



DIÁRIO

da Assembleia Nacional

XI LEGISLATURA (2018 – 2022)

7.ª SESSÃO LEGISLATIVA

SUMÁRIO

	Págs.
Proposta de Lei n.º 33/XI/7.ª/2021 – Orçamento Geral do Estado para o Ano Económico de 2022	132

Proposta de Lei n.º 33/XI/7.ª/2021 – Orçamento Geral do Estado para o Ano Económico de 2022**Carta do Primeiro-Ministro ao Presidente da Assembleia Nacional**

Sua Excelência
Presidente da Assembleia Nacional

Palácio dos Congressos

São Tomé

N/Ref.ª 581/GPM/2021

Excelência,

Sirvo-me da presente para, ao abrigo do artigo 205.º do Regimento da Assembleia Nacional, remeter a Vossa Excelência, para os devidos efeitos, a Proposta de Lei do Orçamento Geral do Estado e a Proposta de Lei das Grandes Opções do Plano referentes ao Ano Económico de 2022.

Sem outro assunto, queira aceitar, Senhor Presidente, os protestos da minha elevada consideração e estima.

O Primeiro-Ministro e Chefe do Governo, *Jorge Lopes Bom Jesus*.

Nota Explicativa

De acordo com o último relatório do FMI sobre as perspectivas económicas mundiais, divulgado em Outubro de 2021, projecta-se que o PIB global cresça 5,9% em 2021 e 4,9% em 2022 (0,1 ponto percentual abaixo das projecções de Julho), após o crescimento negativo de 3,1% em 2020 como resultado dos efeitos do surgimento da pandemia da Covid-19. A revisão em baixa das projecções para 2021 reflecte um recuo nas previsões para as economias avançadas, resultante em partes nas rupturas do estoque de produtos e, em grande medida, no agravamento da dinâmica da pandemia para o caso dos países em desenvolvimento de baixa renda. Uma vez que a rapidez com que se tem observado a disseminação da variante delta e da ameaça de novas variantes, aumentaram as incertezas em relação à rapidez com que a pandemia pode ser superada. As disparidades na recuperação prevista entre, por exemplo, as economias avançadas e os países em desenvolvimento de baixa renda aumentaram. O acesso a vacinas e o apoio inicial da política económica são os principais determinantes dessas disparidades. As opções de política económica tornaram-se mais difíceis, com margem de manobra mais limitada.

O recrudescimento da pandemia, com particular realce no aparecimento de novas variantes em 2021, e as incertezas para a sua superação com a maior rapidez possível, bem como o aumento dos preços do petróleo no mercado internacional que se começa a registar, são factores de risco e condicionantes ao aumento das pressões sobre os preços internos, podendo tornar ainda mais difícil o reforço da resiliência económica ainda no último trimestre do ano em curso e ao longo do ano 2022. Assim, o esforço fiscal que vinha sendo realizado terá que ser reforçado, visando reafirmar o compromisso com o equilíbrio das contas públicas e com uma trajetória sustentável para a dívida pública.

Os indicadores de conjuntura disponíveis mostram um abrandamento da actividade económica para o ano 2021 e espera-se que o PIB cresça apenas 2,3%, ou seja, menos 0,8 p.p. do valor registado em 2020. Este resultado reflecte a recuperação do *sector primário* (+0,4%), sustentada essencialmente pelo aumento das exportações de cacau que atingiu 144,7 toneladas até Agosto (+41,6%), resultante da valorização do preço deste produto no mercado internacional e pelo desembolso de mais de 1 milhão de USD (correspondente a 5,2% do valor acrescentado do sector), relativo a linha de crédito de 3 milhões de USD disponibilizada pelo Governo para o apoio ao sector privado. E o incremento do *sector terciário* observa-se um crescimento deste sector (+3,3%), sustentado nomeadamente pelo (i) comércio (importação em quantidade de bens de consumo e de capital: +7,6% e +13,1% respectivamente, até Agosto); (ii) recuperação dos sectores ligados ao turismo (entradas de turistas: +16,7% até Setembro) e, por fim, (iii) a execução de despesas de funcionamento da administração pública que até Setembro ficou ligeiramente abaixo do realizado no ano anterior (-3,2%). Relativamente ao *sector secundário*, apesar do aumento nas exportações do óleo de palma(+50,1% até Agosto), resultante nomeadamente (i) da crise energética que tem afectado o normal funcionamento das empresas deste sector (consumo de electricidade -11,7% até Junho, (ii) da diminuição da produção de cerveja (-7,1% até Setembro), e (iii) do abrandamento do sector de construção, refletindo a redução dos investimentos públicos (-28,2% até Setembro).

Para os anos de 2022 e 2023, espera-se um crescimento do PIB na ordem de 2,8% e 2,9%, respectivamente. As hipóteses subjacentes a esta projecção são os seguintes:

- I. Recuperação do *sector agropecuário e pesca*, resultante, por um lado, da efectivação do Projecto de Apoio a Comercialização, Produtividade Agrícola e Nutrição; a disponibilização da linha de crédito pelo Governo para o sector primário; o crescimento das exportações devido a implementação do projecto financiado pela União

Europeia para promoção de fileiras de exportação; pela implementação do projecto de recifes artificiais e aquacultura marinha na terra; e sobretudo pela implementação do projecto Zunta món Lusophone Compact Initiative, Fase I.

- II. Retoma do *sector da indústria* reflectindo, por um lado, a estabilização da produção e distribuição eléctrica, com a implementação dos projectos de recuperação do sector energético financiado pelo Banco Mundial; crescimento da indústria transformadora sustentado pelo aumento da produção do «Agripalma», da fábrica de água «Bom Sucesso» e o início de produção da fábrica de chocolate da CECAB; e, por outro, a recuperação da actividade de construção devido a conclusão das Obras de Construção/Reabilitação da Estrada Nacional n.º 1 e das 200 Casas Sociais; início das primeiras obras de Modernização do Aeroporto e Requalificação da Marginal 12 de Julho; Implementação de produção de sal marinho.
- III. O crescimento do *sector de serviços*, sustentado, por um lado, pela recuperação económica na área do euro, o principal parceiro de São Tomé e Príncipe, e a retoma mais pronunciada de entradas de turistas, com o controlo progressivo da pandemia e a imunização da população local e global. Por outro lado, considerando a recuperação do comércio internacional, espera-se um aumento das importações, ressaltando que o desempenho das importações é um indicador preditivo da evolução do comércio, e sendo actividade com importância sistémica, terá um papel importante no desempenho do sector de serviços.

Em Setembro a inflação acumulada, medida pelo índice de preço ao consumidor, situou-se em 6,1% (-0,2 pontos percentuais em relação a Setembro de 2020), este resultado deveu-se essencialmente ao aumento muito moderado do subgrupo Peixe, outro pescado e derivados que, em termos acumulados, fixou-se em 2,9% (12,9% em Agosto 2020). O objectivo deste indicador para 2021 poderá ainda ser superior, considerando que, ao nível externo, as hipóteses apontam para o aumento do custo de transporte marítimo associado ao impacto do aumento dos preços do petróleo no mercado internacional, que se vem registando nos últimos meses, tendo em conta que o preço do petróleo já ultrapassou os USD 80,00 por barril. Estes dois factores poderão exercer uma pressão sobre o preço dos produtos importados. Para os anos 2022 e 2023, a inflação deverá apresentar um perfil descendente, mas muito moderado, projetando-se taxas de variação homólogas de 7,5%, em 2022, e 7,2%, em 2023, respectivamente. Ao nível interno, a efetivação do Projecto de Apoio a Comercialização e Produtividade Agrícola (COMPRAN), e a linha de crédito de 3 milhões de USD disponibilizado pelo Governo ao sector primário, assim como a efectivação do projeto de criação de recifes artificiais deverão contribuir para a evolução descendente da inflação.

Com respeito, às finanças públicas, os dados existentes sobre o principal indicador de avaliação deste sector por parte do FMI com respeito ao nosso País «saldo primário em relação ao PIB», indicam que o registo do défice primário interno em relação ao PIB foi de 1,7% até Setembro de 2021, contra os 3,9% previsto no orçamento do corrente ano. Para este resultado, contribuíram, por um lado, o aumento registado ao nível das receitas correntes derivado do bom desempenho do Imposto sobre Rendimento das Pessoas Colectivas (+7,2%), Imposto sobre Património (+15,6%), Taxas Aduaneiras (+17,3%) e Imposto sobre Consumo de Prestação de Serviços (+27,8), do lado das receitas fiscais, e Rendimento de Participação das Empresas Participadas (+124,7%) e Outras Receitas Patrimoniais (+22,9%), do lado das receitas não fiscais. Associado a isto, destaca-se a contida execução das despesas primárias (-1,2%), sendo que, com excepção das despesas com pessoal e investimentos com recursos internos, todas outras categorias registaram uma variação homóloga negativa, face ao mesmo período do ano transacto. Dado o nível de execução observado até Setembro e tendo em conta a perspectiva que se aguarda, tanto para receitas como para despesas, estima-se atingir até, ao final do ano, um défice primário correspondente a 3,8% do PIB, ficando abaixo da meta em 0,1 p.p.

Em termos de financiamento do défice para 2021 e com a situação da pandemia que se agrava, o País deverá continuar a contar essencialmente com os recursos externos sob a forma de donativos e/ou empréstimo altamente conecional, provenientes de parceiros bilaterais (China, Portugal, Japão, entre outros) e multilaterais (BAD, BM, FMI, EU). Neste sentido, as relações de cooperação com os referidos parceiros serão intensificadas com vista a garantir apoios financeiros para a implementação de medidas de políticas definidas. A entrada destes recursos tem o efeito duplo de contribuir para o financiamento do défice orçamental e de assegurar a entrada de divisas no País, essencial à sustentabilidade do regime cambial actual. No âmbito da iniciativa de suspensão do pagamento da dívida, pelo menos para 2020, todas as diligências foram feitas no sentido de o País continuar a beneficiar desta iniciativa, sendo especialmente relevante dada a situação de difícil sustentabilidade da dívida pública são-tomense.

Com respeito ao sector externo, a situação pandémica que o País ainda vive continuará a ter impacto negativo no sector de exportação, em particular no ligado ao turismo. Assim, o Governo continuará a envidar esforços no sentido de viabilizar todas as iniciativas conducentes ao aumento das exportações, bem como mobilizar recursos junto dos parceiros para o combate à pandemia e investimentos importantes para a estruturação que o País tanto necessita para acelerar o crescimento económico.

A respeito, no primeiro semestre de 2021, as exportações de bens fixaram-se em 8,8 milhões de USD (6 milhões de USD no primeiro semestre de 2020), justificado pelo aumento das exportações de cacau (+89,3%) e do óleo de palma. Neste contexto, para o ano 2021-2023, antecipa-se um crescimento médio das exportações de bens em 12%, reflectindo a dinâmica nas exportações de cacau e óleo de palma e a implementação do projecto financiado pela União Europeia para promoção de fileiras agrícolas de exportação. As exportações de serviços continuam condicionadas pelo impacto da pandemia no primeiro semestre do ano em curso, atingindo desta forma 18,4 milhões USD (+12,1%), apesar das receitas às viagens terem contraído em cerca de 28,5%. Para o horizonte das

projeções, espera-se uma recuperação forte das exportações de serviços, em particular de turismo e serviços relacionados, reflectindo o alívio das restrições às viagens internacionais. As importações de bens atingiram 75 milhões USD (+29,2%), sendo que este crescimento foi extensivo em todas as componentes, nomeadamente, bens de consumo (+44,1%), bens de capital (+16,6%) e produtos petrolíferos (+7,3%). Este crescimento reflecte, por um lado, o efeito do aumento da quantidade importada, nas componentes bens de consumo (+7,6%) e de capital (+13,1%) e, por outro, pelo aumento do preço do petróleo no mercado internacional. Neste âmbito, espera-se que as importações de bens atinjam 135 milhões de USD em 2021 (+15,3); 134 milhões USD em 2022 (-0,3%) e 136 milhões de USD em 2023. De realçar que a ligeira contração esperada em 2022 é resultante da redução em volume da componente outras importações.

A posição líquida externa do sector bancário, que também inclui o Banco Central, é o indicador determinante para a viabilidade da manutenção do actual regime cambial «paridade fixa da dobra face ao euro» em vigor. O valor padrão considerado internacionalmente aceite para este indicador é a observação de um mínimo de 3 meses de importação. Assim, os dados disponíveis apontam que este indicador registou 2,7 meses de importação até Setembro do corrente ano, o que corresponde a uma ligeira diminuição em relação ao ocorrido em 2020 (3 meses), justificado fundamentalmente pela não entrada, até então, dos donativos de apoio orçamental inicialmente previstos. Relativamente à situação monetária, os primeiros 8 meses de 2021 ficou marcado pela contracção do agregado monetário mais amplo (M3) que se fixou em 3.165 milhões de dobras (3.364 milhões em Dezembro de 2020), reflectindo a redução dos activos externos líquidos (-3,9%) e do crédito à economia (-4,4%), contracção que é justificado, por um lado, pelo aumento de crédito mal parado e, por outro, pela preferência dos bancos em financiar activos de menor risco como é o caso dos bilhetes de tesouro.

O valor total da Dívida Pública registado em final de Junho de 2021 foi de 571,7 milhões de dólares (98,2 milhões de dólares refere-se à dívida interna) contra 568,7 milhões de dólares (105,1 milhões de dólares refere-se a dívida interna) observado em final de 2020. A diminuição observada ao nível da dívida interna em 2021 face ao de 2020 resulta do pagamento dos atrasados internos à Empresa de Água e Electricidade (EMAE), pelo fornecimento de serviços de água e energia à Administração Pública e à Empresa de Combustíveis e Óleos (ENCO) relativo ao diferencial de preços de combustíveis.

É neste contexto que apresentamos a presente proposta do Orçamento Geral do Estado, alinhado ao objectivo geral macroeconómico do Governo, previsto no seu Programa, que consiste no aumento da resiliência macroeconómica. O Governo, reconhecendo que São Tomé e Príncipe é altamente vulnerável a choques externos, dadas as características inerentes a um Pequeno Estado Insular em Desenvolvimento (PEID), e consciente de que o ano de 2022 será muito mais difícil e exigente para o País, devido aos efeitos negativos da pandemia que serão cada vez mais visíveis na economia do País, os esforços internos continuarão no sentido de mobilizar todos os recursos necessários, internos e externos, para fazer face à pandemia e ao reforço de resiliência económica.

Associada à questão da Covid-19, a manutenção da tendência do aumento do preço do petróleo que se começa a observar no mercado internacional cria alguma expectativa de pressão sobre o mercado interno, tendo em conta a total dependência do País em matéria energética de produtos petrolíferos. Prosseguindo este aumento, influenciará no aumento dos custos de produção e registar-se-á, deste modo, uma contracção da procura e oferta agregada. Assim, São Tomé e Príncipe, como importador líquido, incluindo o do petróleo, com uma economia ainda muito desestruturada e pouco dinâmica, tem que prosseguir com firmeza as reformas estruturantes necessárias à resiliência deste choque externo, conduzindo a atracção de investimento privado, nomeadamente, as reformas dos sistemas fiscal, financeiro, judicial, entre outras, com vista a aumentar o rendimento disponível das famílias são-tomenses bem como o seu poder de compra, com efeitos multiplicadores para o crescimento económico, criação de oportunidades de rendimento e aumento do emprego.

Daí que a experiência tem demonstrado que o combate à Covid-19 só tem sido possível através da cooperação internacional. Pelo que, o alcance dos objectivos acima referidos continuará a exigir do Governo a intensificação do diálogo com os parceiros do País, com vista a mobilizar recursos conducentes a suprir barreiras que têm sido impostas pela pandemia e permitir um reforço de resiliência económica sustentada, como o caso de garantias já recebidas da parte da República Popular da China, BAD, Banco Mundial e União Europeia que disponibilizarão fundos para apoio ao sector privado, Construção/Reabilitação da Estrada n.º 1, Construção das 200 Casas Sociais, Obras de Modernização do Aeroporto Internacional, Requalificação da Marginal 12 de Julho, entre outros. Do mesmo modo, a mobilização de Investimento Directo Estrangeiros (IDE) continuará a ser incentivado, perspectivando a realização de alguns investimentos, alguns já iniciados e outros novos.

Assim, o aumento da resiliência macroeconómica constituirá uma das condições *sine qua non* ao objectivo último de crescimento sustentado inclusivo e de redução da pobreza. Como a concretização desse desiderato passaria pela criação gradual de condições pelo Governo para o aumento do espaço fiscal necessário à implementação de políticas orçamentais e monetárias contra cíclicas, o Governo projecta para 2022 continuar a fomentar as condições para que a taxa do crescimento económico atinja 2,8%, valor superior a 0,5 p.p. da estimativa para 2021.

Perante estes cenários, as perspectivas macroeconómicas para o próximo ano conjugam com o objectivo delineado no Programa do XVII Governo, com as melhorias dos principais indicadores económicos, prevendo registar o crescimento da actividade económica, a criação de emprego e a redução da pobreza.

A Assembleia Nacional decreta, nos termos da alínea b) do artigo 97.º da Constituição, o seguinte:

CAPÍTULO I

Aprovação do Orçamento

Artigo 1.º

Objecto

É aprovado o Orçamento Geral do Estado (OGE) para o Ano Económico de 2022, conforme as estimativas de receitas, fixação de despesas e consequentes fontes de financiamento do défice orçamental programadas para o efeito.

Artigo 2.º

Estimativa de receitas

É estimado em Dbs. **3.870.985.000,00 (três mil milhões, oitocentas e setenta milhões, novecentas e oitenta e cinco mil dobras)** o montante das receitas, incluindo financiamento, para o ano fiscal de 2022, conforme o indicado no Anexo I, que faz parte integrante da presente Lei, das quais:

- a) As Receitas Correntes, estimadas em Dbs.1.772.000.000,00 (mil milhões, setecentas e setenta e dois milhões de dobras).
 - b) Donativos estimados em Dbs.1.643.000.000,00 (mil milhões, seiscentas e quarenta e três milhões de dobras) e,
 - c) Financiamentos estimados em Dbs.455.985.000,00 (quatrocentas e cinquenta e cinco milhões de dobras).
1. Os Donativos previstos na alínea b) do n.º 1 do presente artigo discriminam-se da seguinte forma:
 - a) Apoio Orçamental no valor total de Dbs. 326.670.000,00 (trezentos e vinte e seis milhões, seiscentas e setenta mil dobras), no qual se destacam as contribuições da União Europeia e do Banco Mundial;
 - b) Utilização do Fundo HIPC, fixado em Dbs. 64.330.000,00 (sessenta e quatro milhões, trezentas e trinta mil dobras); e,
 - c) Donativo para projectos, estimados em Dbs. 1.252.000.000,00 (mil milhões, duzentas e cinquenta e dois milhões de dobras), no qual se destaca a contribuição da República Popular da China.
 2. As fontes de financiamento previstas na alínea c) do n.º 1 do presente Artigo são as seguintes:
 - a) Interna – Utilização da Conta Nacional do Petróleo, fixada em Dbs. 55.000.000,00 (cinquenta e cinco milhões de dobras) e, Alienação de Activos, estimado em Dbs. 2.500.000,00 (dois milhões e quinhentas mil dobras).
 - b) Externa – Desembolsos de Empréstimos para Projectos, fixados em Dbs. 398.485.000,00 (trezentos e noventa e oito milhões, quatrocentas e oitenta e cinco mil dobras).

Artigo 3.º

Fixação de despesas

É fixado em Dbs. **3.870.985.000,00 (três mil milhões, oitocentas e setenta milhões, novecentas e oitenta e cinco mil dobras)** o montante das despesas para o ano de 2022, conforme o indicado no Anexo II, que faz parte integrante da presente Lei, estruturado nas suas componentes seguintes:

- a) As Despesas de Funcionamento fixadas no valor de Dbs. 2.182.801.000,00 (dois mil milhões, cento e oitenta e dois milhões, oitocentas e uma mil dobras);
- b) As Despesas de Investimentos Públicos, no montante de Dbs. 1.484.351.000,00 (mil milhões, quatrocentos e oitenta e quatro milhões, trezentas e cinquenta e uma mil dobras); e,
- c) As Despesas Financeiras destinadas à Amortização da Dívida Pública estimadas em Dbs. 203.833.000,00 (duzentos e três milhões, oitocentas e trinta e três mil dobras).

Artigo 4.º

Finanças da Região Autónoma do Príncipe (RAP), Finanças Locais, Fundos Autónomos e Transferências Públicas para Organismos Autónomos

1. Todas as Instituições que dispõem de orçamentos privativos ficam autorizadas a aplicar as suas receitas próprias na realização das despesas que legalmente lhes competem, devendo as mesmas apresentar, até 10 dias úteis depois do fim do período, à Direcção de Contabilidade Pública, justificação das receitas arrecadadas, bem como das despesas efectuadas, a fim de permitir a consolidação das contas públicas.
2. As transferências previstas no OGE para a RAP e Autarquias Locais são feitas por trimestre, proporcionalmente de acordo com o valor aprovado e conforme a disponibilidade financeira, observando as regras descritas no n.º 1 do presente artigo.
3. As receitas da RAP são avaliadas no montante correspondente à transferência do OGE, acrescido das receitas previstas no orçamento da Região, sendo em iguais montantes fixadas as despesas.
4. No que toca às Despesas de Investimento Público, as autorizações são dadas após o cumprimento de todas as formalidades legais de licitação previstas na Lei n.º 8/2009 – Lei de Licitação e Contratação Pública.
5. Os valores destinados aos Investimentos com financiamento interno ou externo da RAP e Autarquias Locais são transferidos, por tranches, conforme o respectivo cronograma de desembolso, sendo a autorização dada após o cumprimento de todas as formalidades legais.

6. Todas as Unidades Gestoras são obrigadas a enviar, por canais próprios, à Direcção de Contabilidade Pública, os dados sobre a execução dos Investimentos Públicos.
7. A não apresentação de justificações trimestrais relativas à execução das receitas e à efectivação das despesas em dois trimestres consecutivos implica a suspensão imediata da transferência dos recursos previstos para o trimestre seguinte.

Artigo 5.º

Comparticipação do Estado nos lucros das empresas públicas

O montante da participação do Estado nos lucros líquidos das Empresas Públicas e participadas pelo Estado deve ser depositado no Tesouro Público, de acordo com os orçamentos legalmente aprovados.

Artigo 6.º

Financiamento Interno

1. Ao abrigo da alínea a) do artigo 6.º do Decreto-Lei n.º 2/2014 – Regime Jurídico dos Bilhetes de Tesouro, fica o Governo autorizado, durante o exercício económico de 2022, a emitir Títulos e Bilhetes de Tesouro, para financiamento de défice temporário de tesouraria.
2. Fica o Governo autorizado a recorrer a outros mecanismos de financiamento, nomeadamente através do mercado monetário interbancário, que venham a ser introduzidos para responder às novas exigências de instrumentalização de medidas de política monetária.
3. Fica ainda autorizado o Governo a utilizar os Fundos de Contrapartida nos montantes necessários, observando as regras pré-estabelecidas para a sua utilização, visando prosseguir os objectivos que se enquadram na mobilização de fontes de financiamento complementares do Programa de Investimento Público (PIP).
4. É proibida a utilização de Fundos de Contrapartida ou outros recursos extraordinários para financiar despesas que não tenham sido previamente inscritas no OGE.

Artigo 7.º

Crédito Externo

O Governo fica autorizado a negociar e concluir novos empréstimos externos necessários aos financiamentos adicionais, no âmbito da execução de despesas de investimento público, nas seguintes condições:

- a) Ser o produto desses empréstimos aplicado no financiamento de projectos previstos no PIP;
- b) Serem contraídos segundo as condições de concessionalidade compatíveis com a capacidade de endividamento do País, nomeadamente no tocante à taxa de juro e o prazo de reembolso; e
- c) Em qualquer das circunstâncias, cabe à Assembleia Nacional aprovar o empréstimo negociado.

CAPÍTULO II

Execução Orçamental

Artigo 8.º

Cobrança das receitas

1. A cobrança de todas as receitas por quaisquer serviços da Administração Central do Estado, incluindo as de origem externa destinadas ao Estado são-tomense, devem ser centralizadas, em regra, na Conta Única do Tesouro.
2. Todos os serviços da Administração Central do Estado legalmente autorizados a arrecadar receitas estão obrigados a proceder à sua imediata transferência, sem deduções ou retenções para a Conta do Tesouro sediada no Banco Central de São Tomé e Príncipe.
3. Para efeitos do disposto no número anterior, os serviços devem depositar os montantes arrecadados na Conta do Tesouro no Banco Central, ou numa outra instituição bancária indicada, no prazo de 24 horas.
4. Para efeito de Imposto sobre Consumo de Prestação de Serviços, são sujeitos passivo do referido imposto:
 - a) As pessoas singulares ou colectivas residentes ou com estabelecimento estável ou representação em Território Nacional;
 - b) As pessoas singulares ou colectivas não residentes e sem estabelecimento estável ou representação em Território Nacional, quando tenham prestado qualquer serviço para um cliente residente em Território Nacional.
5. No caso previsto na alínea b) do número anterior, a obrigação de entregar o valor correspondente do imposto é transferida para o adquirente do serviço.
6. São mantidas as alterações das taxas do imposto sobre o consumo que incidem sobre os produtos e mercadorias de produção local, nos seguintes termos:
 - a) A taxa para bebidas alcoólicas, incluindo a cerveja nacional, é de 25%;
 - b) Outras bebidas não alcoólicas, produtos e mercadorias são tributadas a 5%.
7. É reduzido em 30% o valor da Taxa de Turismo pago pelo hóspede/turista por dia que estiver no País, aprovado nos termos do Decreto n.º 14/2017.

8. São desagravadas as taxas aduaneiras aplicadas sobre a importação dos produtos, conforme o código da pauta aduaneira a seguir indicado:
- Produto 8539.50 – Taxa 5%.
9. São mantidas as alterações das taxas aduaneiras aplicadas sobre a importação dos produtos, considerados de amplo consumo, com impacto negativo para a saúde e o meio ambiente, conforme o código da pauta aduaneira a seguir indicado:
- Produto 8539.50 – Taxa 5%;
10. São mantidas as alterações das taxas aduaneiras aplicadas sobre a importação dos produtos, considerados de amplo consumo, com impacto negativo para a saúde e o meio ambiente, conforme o código da pauta aduaneira a seguir indicado:
- Produto 2202.90 – Taxa 20%;
 - Produto 2202.10 – Taxa 10%;
 - Produto 2009 – Taxa 10%;
 - Produto 2106.90 – Taxa 20%, Sobretaxa 10%;
 - Produto 0207 – Taxa 20%;
 - Produto 2206 – Taxa 20%;
 - Produto 4012 – Taxa 20%, Sobretaxa 10%;
 - Produtos 1601 e 1602 – Taxa 15%;
 - Produto 8703: 0 a 2 anos – Taxa 10%, Sobretaxa 5%;
 - Produto 8703: 2 a 5 anos – Taxa 10%, Sobretaxa 15%;
 - Produto 8703: 5 a 7 anos – Taxa 20%, Sobretaxa 15%;
 - Produto 8703: > 7 Anos – Taxa 20%, Sobretaxa 25%;
 - Produto 871110 de 50 cm³: Valor mínimo 902 Euros – Taxa 20%, Sobretaxa 10%;
 - Produto 871120 de 80 cm³: Valor mínimo 1445 Euros – Taxa 20%, Sobretaxa 10%;
 - Produto 871120 de 100 cm³: Valor mínimo 2.109 Euros – Taxa 20%, Sobretaxa 10%;
 - Produto 871120 de 125 cm³: Valor mínimo 2.531 Euros – Taxa 20%, Sobretaxa 10%;
 - Produto 871120 de 150 cm³: Valor mínimo 3.584 Euros – Taxa 20%, Sobretaxa 10%;
 - Produto 871130 de 200 cm³: Valor mínimo 4.322 Euros – Taxa 20%, Sobretaxa 10%;
 - Produto 871130 de 350 cm³: Valor mínimo 4.337 Euros – Taxa 20%, Sobretaxa 10%;
 - Produto 8714: – Taxa 5%, Sobretaxa 10%
11. São agravadas as sobretaxas aduaneiras aplicadas sobre a importação dos produtos, conforme o código da pauta aduaneira a seguir indicado:
- Produto 2203 – Sobretaxa 51%;
 - Produto 220410 – Sobretaxa 65%;
 - Produto 2205 – Sobretaxa 65%;
 - Produto 8539 – Sobretaxa 10%;
 - Produto 2208 – Sobretaxa 65%;
 - Produto 2204 – Sobretaxa 35%;
 - Produto 2206 – Sobretaxa 65%.
12. O circuito e procedimentos de prestação de contas que vierem a ser alterados, no âmbito da reforma e modernização das finanças públicas em curso, são objecto de regulamentação pelo Ministério encarregue pela área das Finanças.
13. Os sujeitos passivos do IRC e do IRS que tenham um volume de negócios igual ou superior a Dbs. 1.000.000,00 (um milhão de dobras), bem como aqueles que, independentemente do volume de negócios, devam ter contabilidade organizada, devem obrigatoriamente possuir um software de facturação através do qual devem ser processadas todas as facturas por eles emitidas no âmbito da sua actividade económica.
14. Ficam isentos do imposto sobre o rendimento de pessoas singulares (IRS) os prémios do totoloto nacional, incluídos na Categoria D (Incrementos Patrimoniais), de quantitativo inferior ou igual a Dbs. 1.500,00 (mil e quinhentas dobras).

Artigo 9.º

Limite de pagamento em numerário

- Os sujeitos passivos do IRC e do IRS que disponham ou devam dispor de contabilidade organizada, nos termos dos respectivos códigos, ficam proibidos de pagar ou receber em numerário em transacções de qualquer natureza que envolvam montantes iguais ou superiores a Dbs. 10.000,00 (dez mil dobras) ou o seu equivalente em moeda estrangeira, devendo esses pagamentos ser efectuados através de meio de pagamento que permita a identificação do respectivo destinatário, designadamente transferência bancária, cheque nominativo ou débito directo.

2. Para efeitos do cômputo do limite referido no número anterior, são considerados de forma agregada todos os pagamentos associados à venda de bens ou prestação de serviços, ainda que não excedam aquele limite se considerados de forma fraccionada.
3. O disposto nos números anteriores não é aplicável nas operações com entidades financeiras cujo objecto legal compreenda a recepção de depósitos, a prestação de serviços de pagamento, a emissão de moeda electrónica ou a realização de operações de câmbio manual, nos pagamentos decorrentes de decisões ou ordens judiciais e em situações excepcionadas em lei especial.
4. As despesas decorrentes da realização de transacções em numerário que excedam os limites previstos nos números anteriores não constituem custos fiscalmente dedutíveis.

Artigo 10.º

Contenção de despesas públicas

1. O Governo, através do Ministério encarregue pela área das Finanças, toma medidas necessárias à rigorosa contenção de despesas públicas e ao controlo da sua eficiência e eficácia, de forma a atingir o saldo primário previsto.
2. Fica o Governo autorizado a criar, durante o ano de 2022, mecanismos que permitam o controlo das dotações orçamentais de forma a garantir uma melhor aplicação dos recursos públicos.
3. Fica também o Governo autorizado a implementar mecanismos para a descentralização gradual de gestão das dotações orçamentais, na base de um maior rigor no controlo, com vista a responsabilizar cada unidade orçamental no processo de execução financeira dos recursos públicos.

Artigo 11.º

Requisitos dos beneficiários

1. As pessoas singulares ou colectivas beneficiárias de qualquer pagamento por parte do Estado têm de estar inscritas na administração tributária e ter o correspondente número de identificação fiscal.
2. Se o beneficiário/credor tiver dívida para com o Estado, certificada pela autoridade tributária, esta pode exigir a liquidação da dívida, devendo, porém, a escrituração contabilística reflectir os créditos pelo seu valor bruto.

Artigo 12.º

Liquidação de despesas não orçamentadas – responsabilidade

1. É proibida a realização e/ou a liquidação de despesas não inscritas no OGE, ficando o infractor incurso em responsabilidade disciplinar, civil, criminal e financeira, nos termos da lei.
2. É igualmente proibida a autorização e liquidação de despesas públicas por pessoas não investidas de poderes para o efeito, incorrendo os infractores nas responsabilidades acima previstas.
3. Não são autorizados pagamentos de despesas relativas a organismos que não estejam legalmente constituídos.

Artigo 13.º

Processamento de despesas

1. As despesas processam-se através das fases previstas na Lei n.º 3/2007 – Lei sobre o Sistema da Administração Financeira do Estado (SAFE).
2. Os procedimentos inovadores, resultantes de processos de reforma e modernização das finanças públicas em curso e que alterem os circuitos actuais de processamento, são regulamentados por Despacho do Ministro encarregado pela área das Finanças.

Artigo 14.º

Despesas elegíveis

1. As despesas elegíveis para pagamento devem ser documentadas com facturas definitivas e devidamente seladas, ou com certificação de imposto pago pela gerência, salvo com a autorização do Ministro encarregado pela área das Finanças mediante o parecer favorável da Direcção do Orçamento.
2. Para a aplicação do disposto no número anterior, as facturas devem conter o número de ordem, número de identificação fiscal, as referências bancárias, número de registo comercial, denominação social e endereço do beneficiário.

Artigo 15.º

Regime de aquisição de bens e serviços

1. A aquisição de quaisquer bens e serviços pelos Organismos da Administração Central do Estado só pode ser feita mediante requisições definitivas, devidamente despachadas pelas entidades competentes.
2. Ao nível ministerial, o único ordenador de despesas é o Ministro encarregue da sua administração.

Artigo 16.º

Autorização de despesas não especificadas

1. É proibida a autorização de despesas inscritas, mas não especificadas no OGE, salvo em casos de catástrofe ou calamidade pública.

2. As despesas até Dbs. 500.000,00 (quinhentos mil dobras) são autorizadas pelo Ministro encarregado pela área das Finanças; as que sejam superiores a esse montante apenas pelo Chefe do Governo, cabendo ao Conselho de Ministros as autorizações das que excedam Dbs. 1.000.000,00 (um milhão de dobras).
3. As autorizações concedidas pelo Chefe do Governo e pelo Conselho de Ministros devem ser precedidas de parecer do Ministro encarregado pela área das Finanças.

Artigo 17.º

Alteração orçamental

1. Fica autorizado o Governo a proceder às alterações orçamentais, obedecendo as normas dispostas na Lei SAFE e nos n.ºs 2 e 3 do artigo 16.º da presente Lei, nos seguintes termos:
 - a) As transferências de dotações inscritas a favor de serviços que, no decorrer do ano, transitem de um ministério ou departamento para outro ainda que haja alteração da designação de serviço ou do ministério;
 - b) As inscrições ou reforços de verbas, com contrapartida em dotação provisional inscrita nos Encargos Gerais do Estado (EGE);
 - c) A inscrição de dotações orçamentais relativos a donativos e empréstimos externos que venham a ser disponibilizados ou utilizados durante o período de execução orçamental para o financiamento do PIP e que à data da aprovação do OGE do Estado não estavam efectivamente garantidos.
2. A alteração mencionada no número anterior é feita por meio de créditos adicionais que se classificam em:
 - a) Suplementares, quando destinados ao reforço de dotação orçamental já existente;
 - b) Especiais, quando destinados a atenderem despesas para as quais não haja dotação específica na lei orçamental; e
 - c) Extraordinários, quando destinados a atenderem despesas urgentes e imprevistas, decorrentes de conflitos, perturbação interna ou calamidade pública.
3. A abertura dos Créditos Adicionais depende da existência de receita compensatória, da redução ou anulação de despesas fixadas no orçamento, desde que não desvirtue a essência do OGE aprovado.
4. Os ajustes ou reforço de verbas só podem ser efectuados dentro das despesas de funcionamento ou dentro das despesas de investimento, nunca podendo ser entre elas.
5. Fica o Governo obrigado a prestar trimestralmente informações à Assembleia Nacional sobre as alterações orçamentais efectuadas, no âmbito do presente artigo, acompanhadas das devidas justificações.
6. Fica o Governo autorizado, através do Ministro encarregue pela área das Finanças, a proceder às alterações necessárias, com dispensa do estatuído no n.º 1 do presente artigo, às despesas consignadas, mediante verificação de receitas compensatórias e, às despesas relacionadas com a amortização da dívida detida com a ENCO e CST, em função da disponibilidade de recurso.
7. Para efeito de uma correcta apresentação da conta, fica o Governo igualmente autorizado a proceder aos ajustes necessários aos projectos de investimentos, financiados e executados directamente pelos parceiros, quando os valores executados forem diferentes dos inicialmente previstos no OGE.
8. O Governo pode suspender ou condicionar a execução de despesas orçamentais da administração central, dos serviços e fundos autónomos, se a situação financeira do País o justificar.

Artigo 18.º

Informação periódica

Fica o Governo obrigado a prestar informações trimestrais à Assembleia Nacional sobre a execução do OGE, em obediência ao artigo 36.º da Lei SAFE.

Artigo 19.º

Despesas com pessoal

1. As despesas salariais têm prioridade sobre as demais despesas.
2. O pagamento de salário é feito por crédito na conta bancária dos funcionários.
3. As gratificações e subsídios só são liquidados quando devidamente enquadrados nas leis que os criam, depois de prévia comprovação da dotação orçamental disponível.
4. Fica suspensa a contratação de pessoal, no caso em que haja dotação, reportando o efeito aos meses do ano económico anterior.
5. Fica suspensa a continuação, por contrato ou outro acto administrativo, na Administração, dos funcionários na carreira técnica abrangidos pela idade de reforma, nos termos da Lei n.º 1/90 – Lei de Segurança Social.
6. Todos os procedimentos relativos ao processo de pagamento de despesas com pessoal são feitos directamente pela Direcção do Orçamento e a Direcção do Tesouro, ficando o infractor responsabilizado nos termos do n.º 7 do presente artigo.
7. Os funcionários e agentes que auferirem indevidamente vencimentos, suplementos e abonos, são obrigados a devolvê-los, na íntegra, ao Tesouro Público, independentemente das medidas disciplinares a que ao caso couber.

8. São responsabilizados de forma individual ou colectiva, todos os dirigentes e funcionários que, por culpa ou negligência, directa ou indirectamente, contribuírem para o processamento e pagamento indevido de remunerações a favor de servidores públicos que legalmente não tenham direito a tais remunerações.
9. As entidades mencionadas no número anterior assumem a responsabilidade subsidiária pela devolução ao Tesouro Público dos montantes processados e pagos indevidamente, no caso de se revelar impossível a recuperação dos montantes em causa junto dos visados.
10. As dotações orçamentais correspondentes às despesas com pessoal não podem ser utilizadas como contrapartida para o reforço de outras rubricas de despesas que não estejam integradas naquela.
11. As dotações orçamentais da rubrica de horas extraordinárias previstas nos diferentes ministérios constituem o limite máximo, não podendo, entretanto, ser reforçada ao longo do período de execução orçamental.

Artigo 20.º

Despesas com investimentos públicos

1. Em obediência às disposições dos artigos 15.º e 16.º da presente Lei, fica o Governo autorizado a proceder aos ajustamentos que se mostrarem necessários, no âmbito da realização do PIP, desde que os referidos ajustes não comprometam os objectivos visados pelo Governo nas Grandes Opções do Plano (GOP).
2. Cabe à Direcção do Orçamento, juntamente com a Direcção do Tesouro, bem como as Direcções Administrativas e Financeiras (DAF) dos respectivos Ministérios, proceder ao controlo mensal das despesas inerentes ao PIP.
3. Para efeito do disposto no número anterior, as despesas são executadas de acordo com as disposições legais em vigor.

Artigo 21.º

Entrada em vigor

A presente Lei entra em vigor nos termos legais e produz retroactivamente os seus efeitos a partir de 1 de Janeiro de 2022.

Visto e aprovado em Conselho de Ministros, aos 10 dias do mês de Novembro de 2021.

O Primeiro-Ministro e Chefe do Governo, *Jorge Lopes Bom Jesus*.

O Ministro do Planeamento, Finanças e Economia Azul, *Engrácio do Sacramento Soares da Graça*.

O Ministro da Presidência do Conselho de Ministros, *Wando Castro Andrade*.

O Ministro dos Assuntos Parlamentares, Reforma do Estado e Descentralização, *Cílcio Pires dos Santos*.

DESIGNAÇÃO	Total	em % das Receitas	
		Efectivas +Financ.	Correntes
RECEITAS EFECTIVAS + FINANCIAMEN	3.870.985	100,0	...
RECEITAS EFECTIVAS	3.415.000	86,1	...
RECEITAS CORRENTES	1.772.000	41,4	100,0
Receitas Fiscais	1.477.000	36,2	87,3
Impostos Directos	455.519	11,4	27,6
IRS	375.339	9,4	22,8
IRC	64.899	1,7	4,0
Imposto s/ Património	15.281	0,3	0,8
Impostos Indirectos	1.019.829	24,8	59,7
Imposto s/ Exportação	-	-	-
Imposto s/ Importação	626.451	16,8	40,5
Imposto s/ Produção	-	-	-
Imposto s/ Consumo	240.441	5,4	13,1
IVA	23.919	-	-
Imposto de Selo	70.785	1,5	3,6
Taxas	58.231	1,0	2,5
Contribuições	-	-	-
Outras Receitas Fiscais	1.652	0,0	0,0
Receitas não Fiscais	295.000	5,3	12,7
Receita Patrimonial	82.220	1,9	4,6
Rendimentos de Participação	38.036	0,5	1,2
Rendimentos de Pescas	26.705	1,0	2,3
Receitas de Petróleo	2.127	0,1	0,2
Outras Receitas Patrimonial	15.352	0,4	0,9
Receitas de Serviços	194.993	3,2	7,8
Outras Receitas não Fiscais	17.786	0,1	0,2
		-	-
DONATIVOS	1.643.000	44,7	107,8
para Financiamento do Orçamento	326.670	12,8	30,9
para Projectos	1.252.000	29,9	72,1
HIPC	64.330	2,0	4,8
		-	-
FINANCIAMENTO	455.985	13,9	33,5
Financiamanento Interno	57.500	2,7	6,5
Conta Nacional de Petróleo	55.000	2,6	6,4
Alienação de Activos	2.500	0,0	0,1
Financiamento Externo	398.485	11,2	27,0
Desembolsos	398.485	11,2	27,0

DESIGNAÇÃO	Total	Em % de Despesas	
		Totais	Correntes
DESPESAS TOTAIS	3.870.985	100,0	
DESPESAS DE FUNCIONAMENTO	2.182.801	56,4	100,0
Despesas com Pessoal	1.165.000	30,1	53,4
Vencimentos e salários	520.901	13,5	23,9
Outras despesas c/pessoal	599.945	15,5	27,5
Segurança social	44.154	1,1	2,0
Bens e Serviços	274.770	7,1	12,6
Bens duradouros	6.772	0,2	0,3
Bens n/ duradouros	70.528	1,8	3,2
Aquisição de serviços	197.471	5,1	9,0
Juros da Dívida	74.224	1,9	3,4
Interna	20.653	0,5	0,9
Externa	51.411	1,3	2,4
Outros Encargos da Dívida	2.160,00	0,1	0,1
Subsídios e Transferências Correntes	397.767	10,3	18,2
Subsídio	0	-	-
À empresas públicas não financeiras	0	-	-
À instituições financeiras	0	-	-
Transferências Correntes	397.767	10,3	18,2
Para serviços autónomos	149.536	3,9	6,9
Para institutos públicos	50.449	1,3	2,3
Para RAP	65.000	1,7	3,0
Para Câmaras Distritais	41.395	1,1	1,9
Para famílias	57.558	1,5	2,6
Para exterior	721	0,0	0,0
Para Embaixadas	22.408	0,6	1,0
Outras transferências correntes	10.699	0,3	0,5
Outras Despesas Correntes Diversas	195.890	5,1	9,0
Fundo de Desemprego	0	-	-
Subsídio às autoridades públicas	9.731	0,3	0,4
Outras	93.443	2,4	4,3
Consignadas	92.716	2,4	4,2
Despesas Correntes de Exercícios Anteriores	75.150	1,9	3,4
Restituições	0	-	-
PIP - PROJECTO DE INVESTIMENTOS PÚBLI	1.484.351	38,3	
PIP-Moeda Interna	75.351	1,9	
PIP-Moeda Externa	1.409.000	36,4	
DESPEZA FINANCEIRA (Amortização da Dívid	203.833	5,3	

1. Cobertura

A Proposta do Orçamento Geral do Estado apresentada para aprovação cobre todas as operações orçamentais realizadas pelo Governo Central ou Administração Pública Central – incluindo as transferências feitas para os governos locais, regional e os institutos e fundos autónomos, e os lucros de participação nas instituições financeiras públicas e privadas.

A autoridade política do Governo Central estende-se sobre todo o território económico nacional, onde se incluem os governos locais e regional, a Zona Económica Exclusiva e os Institutos e Fundos Autónomos.

2. Residência

O território económico nacional estende-se a todas as instituições governamentais residentes, incluindo as Embaixadas e os Consulados são-tomenses, uma vez que, sendo unidades residentes pelo acordo formal, estão sujeitas às leis nacionais, e não à do país em que elas se encontram. Neste sentido, os recursos transferidos para estes organismos não são considerados de transferência para o exterior.

3. Moeda

A moeda nacional de São Tomé e Príncipe é a dobra. Ela é emitida pela autoridade monetária são-tomense – Banco Central. Todas as outras moedas são consideradas moedas estrangeiras.

Os recursos externos não são necessariamente os que são financiados com moeda estrangeira, mas sim os que são financiados por organismos e/ou governos internacionais.

Os recursos internos são todos os recursos provenientes dos organismos residentes no território económico nacional, independentemente da moeda em que é obtida.

4. Receitas efectivas

São consideradas receitas efectivas os recursos resultantes de transacções que contribuem para o aumento do património líquido do Estado, isto é, que não impliquem contrapartidas do Estado. Por exemplo, os empréstimos contraídos, embora sendo concessionais, não são considerados como receitas, uma vez que se trata apenas de entradas de recursos para serem reembolsados posteriormente, acrescidos de juros. Neste sentido, só são consideradas efectivamente receitas, as Receitas Correntes (que também são designadas de receitas internas ou domésticas) e os Donativos.

5. Receitas correntes (internas ou domésticas)

São todas as receitas cobradas, resultantes de actividades económicas desenvolvidas internamente e de forma regular.

6. Donativos

Os donativos são doações ao Estado, feitas sem qualquer contrapartida, sendo assim consideradas receitas, porque contribuem para o aumento do património líquido do Estado.

7. Recursos de privatização

Estes não são considerados receitas, porque não se traduzem no aumento do património líquido financeiro do Estado. Isto é, a privatização é aqui considerada como a venda de um activo financeiro do Estado, nomeadamente acções, em troca de outro activo financeiro (recursos monetários).

8. Empréstimos concessionais

São empréstimos que se diferenciam dos empréstimos comerciais por terem longo período de maturidade e taxas de juro muito baixas.

9. Despesas efectivas

São consideradas despesas efectivas todas as despesas correntes e de investimento, conducentes à diminuição do património líquido financeiro do Estado, excluindo a amortização da dívida pública.

10. Despesas primárias

É o somatório das despesas correntes (excluindo juros) mais as despesas de investimento financiadas com recursos internos.

11. Amortização

A amortização da dívida pública é considerada despesa financeira, porque se trata do reembolso de empréstimos contraídos em exercícios financeiros anteriores. Neste sentido, as amortizações são registadas nas rubricas financeiras, nomeadamente de financiamento.

No entanto, os juros pagos pela utilização de fundos provenientes de empréstimos são considerados despesas orçamentais, uma vez que reduzem o património líquido financeiro do Estado.

12. Saldo primário (doméstico)

Este indicador fiscal dá-nos a diferença entre as receitas correntes e despesas primárias domésticas. A este último, é subtraído as despesas de investimento financiadas com recursos de privatização sempre que estas existirem. A ideia é ter um indicador que avalie a evolução das despesas públicas com base nos recursos que são certos e permanentes e que estão sobre o controlo efectivo do Estado, tanto do lado das receitas como do das despesas.

13. Saldo primário (convencional)

É a diferença entre as receitas efectivas e as despesas efectivas descontadas, respectivamente, dos juros a receber e dos juros a pagar.

14. Saldo global

É o saldo que resulta do total das receitas efectivas descontado do total das despesas efectivas.

15. Défice

Ocorre quando o somatório das receitas correntes mais donativos (receitas efectivas) é inferior ao somatório das despesas correntes mais investimentos (despesas efectivas).

16. Financiamento

Financiamento é o recurso engajado para a cobertura do défice.

17. Taxa de juro de referência

É a taxa de juro indicativa definida pelo Banco Central, e utilizada como instrumento de política monetária. Esta taxa serve de referência para a fixação da taxa de juro de mercado.

18. Ponto percentual e ponto base

A diferença aritmética entre duas percentagens é designada de pontos percentuais. A variação em 1 (um) ponto percentual é equivalente a 100 (cem) pontos base. Por exemplo, em Maio de 2012, o Banco Central reduziu a taxa de juro de referência de 15% para 14%, o que significa uma redução em 1 ponto percentual ou 100 pontos base.

19. Receitas primárias

São aquelas que contribuem para o resultado primário, alterando o endividamento líquido do Governo (sector público não financeiro) no exercício financeiro correspondente.

20. Receita financeira

Esta categoria engloba os rendimentos provenientes de operações financeiras, de alienação, de financiamento, de transferência de capital e a reversão de saldo anterior.

21. Despesa primária

Este conceito resulta da soma das despesas correntes (excluindo os juros da dívida pública) e das despesas de investimento financiadas com recursos internos, servindo como elemento para o cálculo do saldo primário, indicador utilizado para medir o desempenho das finanças públicas.

22. Despesa financeira

Este conceito compreende os encargos com a amortização da dívida (interna e externa), corrente e atrasada.

23. Resultado fiscal

Considerando o controlo do endividamento por intermédio da dívida bruta, o apuramento do resultado fiscal revela a capacidade do país em gerar recursos financeiros para o resgate da dívida, de forma a mantê-la em patamares sustentáveis.

24. Resultado primário convencional

O saldo primário convencional resulta da diferença entre as receitas efectivas (correntes mais as receitas provenientes dos donativos) e as despesas efectivas, excluindo os juros.

25. resultado primário ajustado

O saldo primário ajustado resulta da diferença entre as receitas primárias e as despesas primárias.

26. Resultado nominal global

O saldo nominal global é obtido quando se compara a despesa total do Governo com as receitas primárias abrangentes (incluindo as receitas de donativos).

II. Contexto macroeconómico para 2022

II.1. Internacional

De acordo com o último relatório do FMI sobre as perspetivas económicas mundiais, divulgado em Outubro de 2021, projeta-se que o PIB global cresça 5,9% em 2021 e 4,9% em 2022 (0,1 ponto percentual abaixo das projeções de Julho), após o crescimento negativo de 3,1% em 2020, como resultado dos efeitos do surgimento da pandemia da Covid-19. A revisão em baixa das projeções para 2021 reflecte um recuo nas previsões para as economias avançadas, resultante em parte das rupturas do estoque de produtos e, em grande medida, do agravamento da dinâmica da pandemia para o caso dos países em desenvolvimento de baixa renda, uma vez que a rapidez com que se tem observado a disseminação da variante delta e da ameaça de novas variantes aumentaram as incertezas em relação à rapidez com que a pandemia pode ser superada. As disparidades na recuperação prevista entre, por exemplo, as economias avançadas e os países em desenvolvimento de baixa renda aumentaram. O acesso a vacinas e o apoio inicial da política económica são os principais determinantes dessas disparidades. As opções de política económica tornaram-se mais difíceis, com margem de manobra mais limitada.

Para 2022, embora seja esperado que as pressões sobre os preços recuem na maioria dos países, as perspetivas de inflação são bastante incertas. A alta da inflação ocorre mesmo com o desemprego abaixo dos níveis anteriores à pandemia em diversas economias, forçando as autoridades económicas a fazer escolhas difíceis. Para fortalecer as perspetivas económicas globais, é necessário um vigoroso esforço multilateral de políticas sobre a distribuição de vacinas, a mudança do clima e a liquidez internacional. As políticas nacionais para complementar o esforço multilateral terão de ser muito mais adaptadas às condições específicas de cada país e bem direccionadas, já que o espaço para a política económica será cada vez menor quanto mais a pandemia se prolongar.

Com respeito a economia da África subsaariana, a previsão de crescimento é de que se mantenha a cifra de 3,7% para 2021 e 3,8% para 2022, prevista em Outubro. Após forte contração registada em 2020, esta retoma é muito bem-vinda, mas continua a representar a recuperação mais lenta face a outras regiões. Em particular, as perspetivas económicas apontam para divergências a três níveis: entre a África Subsariana e outras regiões, na África Subsariana e dentro dos países. Estas divergências reflectem o ritmo de vacinação mais lento na região, um espaço orçamental mais limitado e disparidades regionais em matéria de resistência. As perspetivas continuam extremamente incertas e os riscos estão inclinados no sentido descendente. A recuperação depende, em especial, da trajetória da pandemia a nível mundial e do esforço de vacinação à escala regional, da inflação dos preços dos produtos alimentares, sendo igualmente vulnerável a perturbações na actividade mundial e nos mercados financeiros.

II.2. Nacional

O recrudescimento da pandemia, com particular realce no aparecimento de novas variantes em 2021, e as incertezas para a sua superação com a maior rapidez possível, bem como o aumento dos preços do petróleo no mercado internacional que se começa a registar, são factores de risco e condicionantes ao aumento das pressões sobre os preços internos, podendo tornar ainda mais difícil o reforço da resiliência económica ainda no último trimestre do ano em curso e ao longo do ano 2022. Assim, o esforço fiscal que vinha sendo realizado terá que ser reforçado, visando reafirmar o compromisso com o equilíbrio das contas públicas e com uma trajetória sustentável para a dívida pública.

Em 2020, a economia são-tomense registou um crescimento de 3,1% contra 2,2%, observado no ano de 2019, contrariando as projeções do FMI que previam que o PIB nacional teria um decréscimo de 6,5%, assente no facto de que a pandemia influenciaria negativamente a economia são-tomense, tendo em conta a sua fragilidade enquanto um Estado insular e muito dependente do exterior. Este crescimento foi sustentado, por um lado, pelo incremento do sector secundário, que registou um crescimento de 4,4% (+0,7% em 2019), reflectindo nomeadamente o incremento da actividade de construção (+5,8%) devido ao aumento dos investimentos públicos (+97,2%) e do crescimento das indústrias transformadora (+3,8), impulsionado pela produção e exportação de óleo de palma e, por outro lado, pelo crescimento do sector de serviços (+2,2%). A dinâmica deste sector centrou-se essencialmente na actividade da Administração Pública e do comércio, que registaram um crescimento de 13% e 1,4%, respectivamente, reflectindo o pagamento das dívidas às empresas que não se verificava há mais de 3 anos e o aumento do consumo proporcionado pelo apoio dado aos trabalhadores e famílias afectadas económica e financeiramente pelo impacto da pandemia de Covid-19.

No entanto, os indicadores de conjuntura disponíveis mostram um abrandamento da actividade económica para o ano 2021 e espera-se que o PIB cresça apenas 2,3%, ou seja, menos 0,8 p.p. do valor registado em 2020. Este resultado reflecte a recuperação do sector primário (+0,4%), sustentada essencialmente pelo aumento das exportações do cacau, que atingiu 144,7 toneladas até Agosto (+41,6%), resultante da valorização do preço deste produto no mercado internacional e pelo desembolso de mais de 1 milhão de USD (correspondente a 5,2% do valor acrescentado do sector), relativo à linha de crédito de 3 milhões de USD disponibilizada pelo Governo para o apoio ao sector privado. E o incremento do sector terciário observa-se um crescimento deste sector (+3,3%), sustentado nomeadamente pelo (i) comércio (importação em quantidade de bens de consumo e de capital: +7,6% e +13,1%, respectivamente, até Agosto); (ii) recuperação dos sectores ligados ao turismo (entradas de turistas: +16,7% até Setembro) e, por fim, (iii) a execução de despesas de funcionamento da administração pública, que até Setembro ficou ligeiramente abaixo do realizado no ano anterior (-3,2%). Relativamente ao sector secundário, apesar do aumento nas exportações do óleo de palma (+50,1% até Agosto), observa-se uma contracção deste sector (-0,5%), resultante nomeadamente (i) da crise energética que tem afectado o normal funcionamento das empresas deste

sector (consumo de eletricidade: -11,7% até Junho), (ii) da diminuição da produção de cerveja (-7,1% até Setembro), e (iii) do abrandamento do sector de construção, refletindo a redução dos investimentos públicos (-28,2% até Setembro).

Para os anos de 2022 e 2023, espera-se um crescimento do PIB na ordem de 2,8% e 2,9%, respectivamente. As hipóteses subjacentes a esta projecção são os seguintes:

- i. Recuperação do sector agropecuário e pesca, resultante, por um lado, da efectivação do Projecto de Apoio a Comercialização, Produtividade Agrícola e Nutrição; a disponibilização da linha de crédito pelo Governo para o sector primário; o crescimento das exportações devido a implementação do projecto financiado pela União Europeia para promoção de fileiras de exportação; pela implementação do projeto de recifes artificiais e aquacultura marinha na terra; e sobretudo pela implementação do projecto *Zuntámon Lusophone Compact Initiative*, Fase I, que visa melhorar o ambiente empresarial, a capacidade e o acesso das PME's aos mercados e ao financiamento e, conseqüentemente, a sua contribuição para a economia e para a criação de emprego. O Projecto, estimado em 10,7 milhões de USD e totalmente financiado pela FAD, centrar-se-á em ambas as ilhas de São Tomé e Príncipe. Espera-se que o Projecto melhore o acesso a mercados e contratos para 60 PME orientadas para o crescimento, fornecendo formação técnica e de desenvolvimento empresarial e acesso a financiamento que conduzirá a um crescimento médio de 10% nas vendas das empresas até 2025.
- ii. Retoma do sector da indústria refletindo, por um lado, a estabilização da produção e distribuição elétrica, com a implementação dos projectos de recuperação do sector energético financiado pelo Banco Mundial; crescimento da indústria transformadora sustentado pelo aumento da produção do «Agridalma», da fábrica de água «Bom Sucesso» e o início de produção da fábrica de chocolate da CECAB; e por outro, a recuperação da actividade de construção devido a conclusão das Obras de Construção/Reabilitação da Estrada Nacional n.º 1 e das 200 Casas Sociais; início das primeiras obras de Modernização do Aeroporto e Requalificação da Marginal 12 de julho; Implementação de produção de sal marinho.
- iii. O crescimento do sector de serviços, sustentado por um lado pela recuperação económica na área do euro, o principal parceiro de STP, e a retoma mais pronunciada de entradas de turistas, com o controlo progressivo da pandemia e a imunização da população local e global. Por outro lado, considerando a recuperação do comércio internacional, espera-se um aumento das importações, ressaltando que o desempenho das importações é um indicador preditivo da evolução do comércio, e sendo actividade com importância sistémica, terá um papel importante no desempenho do sector de serviços.

No que se refere a inflação, o valor registado em 2020 foi de 9,4% contra 7,7% observado em 2019. Esta variação foi impulsionada pelo aumento dos preços observados nos bens alimentares importados, resultantes da grande afluência das populações na procura destes bens, a partir de Abril de 2020, como consequência do estado de emergência seguido do confinamento decretado pelas autoridades nacionais, em Março de 2020, com vista a combater a Covid-19. A passagem do estado de emergência para o estado de calamidade, permitindo maior flexibilidade das medidas de combate à Covid-19, a partir do último trimestre de 2020, e o aumento da produção nacional que o Governo vem promovendo através de atribuição de alguns incentivos, contribuirá certamente para minimizar o efeito dos preços dos produtos importados e, deste modo, estima-se que o objectivo de inflação em 2021 seja de 8,4%, menos 1 p.p. do que foi observado em 2020. Mas o objectivo deste indicador para 2021 poderá ainda ser superior, considerando que, ao nível externo, as hipóteses apontam para o aumento do custo de transporte marítimo, associado ao impacto do aumento dos preços do petróleo no mercado internacional, que se vem registando nos últimos meses, tendo em conta que o preço do petróleo já ultrapassou os USD 80,00 por barril. Estes dois factores poderão exercer uma pressão sobre o preço dos produtos importados.

Todavia, em Setembro a inflação acumulada, medida pelo índice de preço ao consumidor, situou-se em 6,1% (-0,2 pontos percentuais em relação a Setembro de 2020), este resultado deveu-se essencialmente ao aumento muito moderado do subgrupo Peixe, outro pescado e derivados que em termos acumulados fixou-se em 2,9% (12,9% em agosto 2020). Para os anos 2022 e 2023, a inflação deverá apresentar um perfil descendente, mas muito moderado, projetando-se taxas de variação homólogas de 7,5% em 2022 e 7,2% em 2023, respectivamente. Ao nível interno a efectivação do Projecto de Apoio a Comercialização e Produtividade Agrícola (COMPRAN), e a linha de crédito de 3 milhões de USD, disponibilizado pelo Governo ao sector primário, assim como a efectivação do projeto de criação de recifes artificiais, deverão contribuir para a evolução descendente da inflação.

Com respeito às finanças públicas, os dados existentes sobre o principal indicador de avaliação deste sector por parte do FMI com respeito ao nosso País «saldo primário em relação ao PIB», indicam que o registado do défice primário interno em relação ao PIB foi de 1,7% até Setembro de 2021, contra os 3,9% previsto no orçamento do corrente ano. Para este resultado, contribuíram, por um lado, o aumento registado ao nível das receitas correntes, derivado do bom desempenho do Imposto sobre Rendimento das Pessoas Colectivas (+7,2%), Imposto sobre Património (+15,6%), Taxas Aduaneiras (+17,3%) e Imposto sobre Consumo de Prestação de Serviços (+27,8), do lado das receitas fiscais, e Rendimento de Participação das Empresas Participadas (+124,7%) e Outras Receitas Patrimoniais (+22,9%), do lado das receitas não fiscais. Associado a isto, destaca-se a contida execução das despesas primárias (-1,2%), sendo que, com excepção das despesas com pessoal e investimentos com recursos internos, todas as outras categorias registaram uma variação homóloga negativa, face ao mesmo período do ano transacto. Dado o nível de execução observado até Setembro e tendo em conta a perspectiva que se aguarda, tanto

para receitas como para despesas, estima-se atingir, até ao final do ano, um défice primário correspondente a 3,8% do PIB, ficando abaixo da meta em 0,1 p.p. Em termos de financiamento do défice para 2021 e com a situação da pandemia que se agrava, o País deverá continuar a contar essencialmente com os recursos externos sob a forma de donativos e/ou empréstimo altamente concepcional, provenientes de parceiros bilaterais (China, Portugal, Japão, entre outros) e multilaterais (BAD, BM, FMI, EU). Neste sentido, as relações de cooperação com os referidos parceiros serão intensificadas com vista a garantir apoios financeiros para implementação de medidas de políticas definidas. A entrada destes recursos tem o efeito duplo de contribuir para o financiamento do défice orçamental e de assegurar a entrada de divisas no País, essencial à sustentabilidade do regime cambial actual. No âmbito da iniciativa de suspensão do pagamento da dívida, pelo menos para 2020, todas as diligências foram feitas no sentido de o País continuar a beneficiar desta iniciativa, sendo especialmente relevante dada a situação de difícil sustentabilidade da dívida pública são-tomense.

Com respeito ao sector externo, a situação pandémica que o País ainda vive continuará a ter impacto negativo no sector de exportação, em particular no ligado ao turismo. Assim, o Governo continuará a envidar esforços no sentido de viabilizar todas as iniciativas conducentes ao aumento das exportações, bem como mobilizar recursos junto dos parceiros para o combate à pandemia e investimentos importantes para a estruturação que o País tanto necessita para acelerar o crescimento económico.

A respeito, no primeiro semestre de 2021, as exportações de bens fixaram-se em 8,8 milhões de USD (6 milhões de USD no primeiro semestre de 2020), justificado pelo aumento das exportações de cacau (+89,3%) e de óleo de palma. Neste contexto, para o ano 2021-2023, antecipa-se um crescimento médio das exportações de bens em 12%, reflectindo a dinâmica nas exportações de cacau e óleo de palma e a implementação do projecto financiado pela União Europeia para promoção de fileiras agrícolas de exportação. As exportações de serviços continuam condicionadas pelo impacto da pandemia no primeiro semestre do ano em curso, atingindo desta forma 18,4 milhões USD (+12,1%), apesar das receitas às viagens terem contraído em cerca de 28,5%. Para o horizonte das projecções, espera-se uma recuperação forte das exportações de serviços, em particular de turismo e serviços relacionados, refletindo o alívio das restrições às viagens internacionais. As importações de bens, atingiram 75 milhões USD (+29,2%), sendo que este crescimento foi extensivo em todas as componentes, nomeadamente, bens de consumo (+44,1%), bens de capital (+16,6%) e produtos petrolíferos (+7,3%). Este crescimento reflecte, por um lado, o efeito do aumento da quantidade importada, nas componentes bens de consumo (+7,6%) e de capital (+13,1%) e, por outro, pelo aumento do preço do petróleo no mercado internacional. Neste âmbito, espera-se que as importações de bens atinjam 135 milhões de USD em 2021 (+15,3); 134 milhões USD em 2022 (-0,3%) e 136 milhões de USD em 2023. De realçar que a ligeira contração esperada em 2022 é resultante da redução em volume da componente outras importações.

A posição líquida externa do sector bancário, que também inclui o Banco Central, é o indicador determinante para a viabilidade da manutenção do actual regime cambial «paridade fixa da dobra face ao Euro» em vigor. O valor padrão considerado internacionalmente aceite para este indicador é a observação de um mínimo de 3 meses de importação. Assim, os dados disponíveis apontam que este indicador registou 2,7 meses de importação até Setembro do corrente ano, o que corresponde a uma ligeira diminuição em relação ao ocorrido em 2020 (3 meses), justificado fundamentalmente pela não entrada, até então, dos donativos de apoio orçamental inicialmente previstos. Relativamente à situação monetária, os primeiros 8 meses de 2021 ficou marcado pela contracção do agregado monetário mais amplo (M3) que se fixou em 3.165 milhões de dobras (3.364 milhões em Dezembro de 2020), reflectindo a redução dos activos externos líquidos (-3,9%) e do crédito à economia (-4,4%), contracção que é justificado, por um lado, pelo aumento de crédito mal parado e, por outro, pela preferência dos bancos em financiar activos de menor risco como é o caso dos bilhetes de tesouro.

O valor total da Dívida Pública registado em final de Junho de 2021 foi de 571,7 milhões de dólares (98,2 milhões de dólares refere-se à dívida interna) contra 568,7 milhões de dólares (105,1 milhões de dólares refere-se a dívida interna) observado em final de 2020. A diminuição observada ao nível da dívida interna em 2021 face ao de 2020, resulta do pagamento dos atrasados internos à Empresa de Água e Electricidade (EMAE), pelo fornecimento de serviços de água e energia à Administração Pública e à Empresa de Combustíveis e Óleos (ENCO) relativo ao diferencial de preços de combustíveis.

II.3. Pressupostos macroeconómicos para o OGE 2022

O objectivo geral macroeconómico do Governo, previsto no seu Programa, consiste no aumento da resiliência macroeconómica. O Governo, reconhecendo que São Tomé e Príncipe é altamente vulnerável a choques externos, dadas as características inerentes a um Pequeno Estado Insular em Desenvolvimento (PEID), e consciente de que o ano de 2022 será muito mais difícil e exigente para o País, devido aos efeitos negativos da pandemia que serão cada vez mais visíveis na economia do País, os esforços internos continuarão no sentido de mobilizar todos os recursos necessários, internos e externos, para fazer face à pandemia e ao reforço de resiliência económica.

Associada à questão da Covid-19, a manutenção da tendência do aumento do preço do petróleo, que se começa a observar no mercado internacional, cria alguma expectativa de pressão sobre o mercado interno, tendo em conta a total dependência do País em matéria energética de produtos petrolíferos. Prosseguindo este aumento, influenciará no aumento dos custos de produção e registar-se-á, deste modo, uma contracção da procura e oferta agregada. Assim, São Tomé e Príncipe, como importador líquido, incluindo o do petróleo, com uma economia ainda muito desestruturada e pouco dinâmica, tem que prosseguir com firmeza as reformas estruturantes necessárias à

resiliência deste choque externo, conduzindo à atracção de investimento privado, nomeadamente, as reformas dos sistemas fiscal, financeiro, judicial, entre outras, com vista a aumentar o rendimento disponível das famílias são-tomenses, bem como o seu poder de compra, com efeitos multiplicadores para o crescimento económico, criação de oportunidades de rendimento e aumento do emprego.

Daí que a experiência tem demonstrado que o combate à Covid-19 só tem sido possível através da cooperação internacional. Pelo que o alcance dos objectivos acima referidos continuará a exigir do Governo a intensificação do diálogo com os parceiros do País, com vista a mobilizar recursos conducentes a suprir barreiras que têm sido impostas pela pandemia e permitir um reforço de resiliência económica sustentada, como o caso de garantias já recebidas da parte da República Popular da China, BAD, Banco Mundial e União Europeia que disponibilizarão de fundos para apoio ao sector privado, Construção/Reabilitação da Estrada n.º 1, Construção das 200 Casas Sociais, Obras de Modernização do Aeroporto Internacional, Requalificação da Marginal 12 de Julho, entre outros. Do mesmo modo, a mobilização de Investimento Directo Estrangeiros (IDE) continuará a ser incentivado, perspectivando a realização de alguns investimentos, alguns já iniciados e outros novos.

Assim, o aumento da resiliência macroeconómica constituirá uma das condições *sine qua non* ao objectivo último de crescimento sustentado, inclusivo e de redução da pobreza. Como a concretização desse desiderato passaria pela criação gradual de condições pelo Governo para o aumento do espaço fiscal necessário à implementação de políticas orçamentais e monetárias contra cíclicas, o Governo projecta, para 2022, continuar a fomentar as condições para que a taxa do crescimento económico atinja 2,8%, valor superior em 0,5 p.p. da estimativa para 2021.

Quadro 1- Pressupostos macroeconómicos

Indicadores	2018	2019	2020	2021	2022	2023
	Real	Real	Est.	Est.	Proj	Proj
PIB nominal (mil milhões de Dobras)	8.619	9.424	10.247	11.144	12.232	13.538
PIB a preços constantes (Var. anual em %)	2,9	2,2	3,1	2,3	2,8	2,9
Taxa de câmbio Dobras/USD (últ. dia do ano)	21,7	22,2	21,7	20,4	20,4	20,4
Taxa de câmbio Dobras/EURO (últ. dia do ano)	24,5	24,5	24,5	24,5	24,5	24,5
Taxa de Juro Interna (média anual em %)	9,0	9,0	9,0	9,0	9,0	9,0
Taxa de Juro Externa (% final do período) ¹	-0,312	-0,395	-0,538	-0,550	-0,285	0,02
Inflação (média anual em %)	7,9	7,7	9,9	7,9	8,5	7,3
Inflação (variação homóloga %)	9,0	7,7	9,4	8,4	7,5	7,2
Saldo primário interno (% do PIB)	-3,1	-1,8	-4,2	-3,8	2,8	-1,9
Balança corrente em % do PIB	-19,4	-21,1	-11,9	-22,8	-18,4	-14,2
Reservas internacionais líquidas (milhões USD)	28,6	32,2	41,8
RIL em meses de Importação	1,8	2,0	3,0

Fonte: Estimativas do MPFEA/FMI/WEO/UMF

Perante estes cenários, as perspectivas macroeconómicas para o próximo ano conjugam com o objectivo delineado no Programa do XVII Governo, com as melhorias dos principais indicadores económicos, prevendo registar o crescimento da actividade económica, a criação de emprego e a redução da pobreza.

¹ Referem-se aos valores obtidos através dos contratos de futuros. São previsões implícitas que decorrem do nível a que se transacionam os contratos de futuros relativos à Euribor para cada período; nessa medida não são exactamente previsões, mas sim o resultado automático das expectativas dos agentes económicos (investidores) que se traduzem em posições efectivas tomadas no mercado de futuros.

III. Balanço da execução orçamental 2021

O Orçamento Geral do Estado para o ano 2021, aprovado pela Lei n.º 5/2021, de 5 de Fevereiro, previa Receitas Efectivas no valor de 3.335 milhões de dobras, das quais as receitas correntes ascendiam a 1.710 milhões de dobras. As Despesas Efectivas haviam sido fixadas no valor de 3.472 milhões de dobras, das quais as Despesas Primárias foram fixadas no montante de 2.069 milhões de dobras, o que permitiria chegar ao final do ano de 2021 com um défice global (base caixa) e primário doméstico de 320 milhões de dobras, e 380 milhões de dobras (cerca de 3,3% e 3,9% do PIB), respectivamente.

No cômputo geral, as receitas correntes (excluindo petróleo) até Setembro de 2021 ascenderam a 1.176 milhões de dobras, o que corresponde a 68,9% do programado e mais 13,2% face ao arrecadado no mesmo período de 2020. Por seu turno, as despesas primárias atingiram 1.371 milhões de dobras, o que corresponde a 66,3% do programado e menos 1,2% do executado em 2020. Assim, o défice primário doméstico, em Setembro de 2021, ascendeu a 1,7% do PIB, contra 3,4% do PIB observado no igual período do ano transacto, e o saldo global (base compromisso) foi deficitário no montante de 677 milhões de dobras, face aos 320 milhões de dobras, fixado no Orçamento para o ano 2021.

Importa referir igualmente que até Setembro, a captação de donativos elevou-se a 180 milhões de dobras, representando 11,1% do programado e menos 74,6% do mobilizado no período homólogo de 2020,

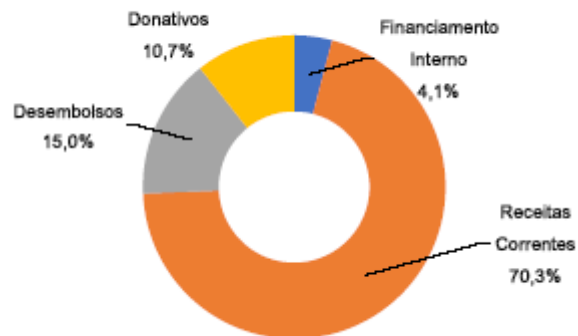
influenciando exclusivamente pela mobilização dos donativos para projecto desembolsado pelos parceiros bilaterais e multilaterais, nomeadamente da República Popular da China, Agência Marroquina de Cooperação e Japão. No que concerne às despesas de investimento, realça-se que esta rubrica ascendeu aos 393 milhões de dobras (um grau de execução de 29,4%), sendo que 4,8% foram financiadas com recursos internos e 95,2% com recursos externos. Comparativamente ao período homólogo do ano transacto, estas correspondem a uma diminuição de 22,5%.

III.1. Análise da execução das receitas totais

As receitas totais representam a soma das receitas efectivas e dos financiamentos, tanto interno (particularmente a transferência da conta nacional de petróleo para financiamento do orçamento) como externo (sobretudo os desembolsos de empréstimos para projectos).

Informações preliminares que constam da Tabela das Operações Financeiras do Estado (TOFE) referentes a Setembro do ano 2021 mostram que as receitas totais arrecadadas totalizaram um montante de 1.683 milhões de dobras, o que corresponde a 46% do aprovado e menos 29,3%, quando comparado ao executado no igual período do ano transacto. O modesto nível de execução deveu-se sobretudo à contida mobilização dos Donativos, tanto na sua vertente de apoio orçamental como para projectos, associado ao modesto desempenho observado ao nível de alguns itens das receitas correntes, sendo de destacar as rubricas de IRS, Imposto sobre Importação, Imposto sobre Consumo e Receitas de Serviços. Já a diminuição observada face ao período homólogo do ano transacto deve-se ao facto de ter-se registado, no ano transacto, a entrada do desembolso de empréstimo do FMI e o apoio orçamental proveniente do BAD, que serviu para financiar as medidas orçamentais extraordinárias para fazer face à pandemia da Covid-19, aprovada pela Lei n.º 4/2020. Tendo em conta que se espera a entrada do apoio orçamental do Banco Mundial e, considerando o ritmo de arrecadação de receitas correntes, estima-se que até o final do ano se registre neste agregado de receitas, uma execução de 2.962 milhões de dobras, o que corresponde a um nível de execução de 81% do programado e uma variação homóloga negativa de 8,6%.

Gráfico 1: Estrutura das Receitas Totais Executadas até Setembro
(em percentagem)



Fonte: Direcção do Orçamento

De salientar que 70,3% dos recursos mobilizados até Setembro referem-se aos recursos internos, sendo que, por um lado, as Receitas Correntes que representam 70,3% na estrutura das receitas totais arrecadadas, tendo a sua execução sido impulsionada fundamentalmente pelo IRC, Outras Receitas Fiscais e Outras Receitas não Fiscais e, por outro, o Financiamento Interno (representam fundamentalmente o financiamento da Conta Nacional de Petróleo), que ficou abaixo do valor previsto no orçamento inicialmente aprovado, e que corresponde a um decréscimo de 19,2% face ao que foi registado no mesmo período do ano transacto, representando 4,1% das receitas totais arrecadadas (cf. Gráfico 1).

III.1.1. Receitas efectivas

Relativamente às receitas efectivas, cumpre-nos relatar que estas representam entradas de recursos que traduzem no aumento do património financeiro líquido do Estado, compreendendo a soma das receitas correntes (86,8%) e os donativos (13,2%). Conforme apresentado no Quadro 2, observa-se que até o final do mês de Setembro estas ascenderam a uma arrecadação de 1.362 milhões de dobras, o que corresponde a uma taxa de execução de 40,8% do programado, e uma diminuição de 25,6%, relativamente ao arrecadado no período homólogo de 2020. O contido nível de arrecadação, bem como o decréscimo observado, deve-se sobretudo à baixa entrada dos donativos, que apresentaram um decréscimo de 74,6%, relativamente ao executado no período homólogo do ano transacto.

O efeito do decréscimo observado deveu-se sobretudo ao facto de, no ano transacto, ter-se verificado as entradas dos donativos de apoio orçamental do Banco Africano de Desenvolvimento (BAD) (inclui o desembolso relativo ao ano 2019) e da União Europeia (UE), que serviu para mitigar a contida mobilização

dos donativos previstos para projectos, que é influenciado pela inoportunidade na recolha das informações de execução orçamental dos projectos financiados e executados directamente pelos nossos parceiros de cooperação, associado à situação difícil que os mesmo vêm ultrapassando no cenário actual da pandemia.

Quadro 2: Resumo das Receitas Efectivas Realizadas até Setembro
(em milhões de Dobras)

Receitas	Real	Est.	Est.	OGE	Est.	Est.	% Exec.	VH	% Exec.	VH
	2019	Set.20	2020	2021	Set.21	2021	Set.21	Set.21	Dez. 21	21/20
Receitas Efectivas	2.073	1.831	2.668	3.335	1.362	2.573	40,8	-25,6	77,2	-3,6
Receitas correntes	1.468	1.124	1.597	1.710	1.183	1.634	69,2	5,3	95,5	2,3
Receitas fiscais	1.160	954	1.346	1.436	986	1.347	68,7	3,3	93,8	0,1
IRS	303	251	347	358	246	341	68,8	-1,9	95,3	-1,6
IRC	107	50	71	69	54	60	77,6	7,2	86,2	-15,8
Imposto de Importação	472	397	583	611	421	598	68,9	6,2	97,8	2,6
IVA	0	0	0	22	0	0	0,0	...	0,0	...
Imposto de Consumo	151	162	220	243	167	219	68,9	3,6	90,1	-0,2
Outras	127	95	126	132	98	129	73,8	3,1	97,2	2,6
Receitas não fiscais	308	169	251	274	197	287	71,7	16,1	104,6	14,2
Receitas petrolíferas	70	23	31	2	6	9	326,2	-72,2	444,4	-72,2
Rendimento de pesca	8	16	41	40	0	27	0,6	-98,5	67,3	-34,0
Receitas de serviços	188	101	134	188	126	186	67,0	24,6	98,8	38,5
Outras	42	30	45	44	64	65	145,8	114,8	148,7	45,0
Donativos	605	707	1.071	1.625	180	940	11,1	-74,6	57,8	-12,3
apoio directo ao OGE	186	498	703	368	0	318	0,0	-100,0	86,5	-54,8
para Projecto	333	167	327	1.171	153	540	13,1	-8,6	46,1	65,3
HIPC	86	41	41	87	27	82	31,0	-35,2	94,9	98,5

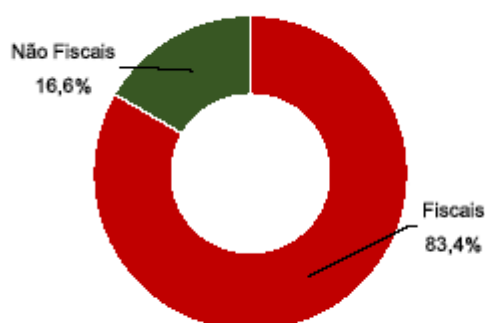
Fonte: Direcção do Orçamento

Na expectativa da entrada dos donativos de apoio orçamental proveniente do WBG, associada à arrecadação que se espera das receitas correntes, em consequência da manutenção das medidas fiscais adoptadas no ano 2019, estima-se que as receitas efectivas atinjam até o final do ano o montante de 2.573 milhões de dobras, o que corresponde a uma execução de 77,2% e menos 3,6% do que foi executado no ano 2020.

III.1.1.1. Receitas correntes

Nesta categoria estão classificadas as receitas fiscais referentes às tributárias (83,4%), oriundas de impostos, taxas e contribuições e, às não fiscais (16,6%), correspondentes à soma das receitas patrimoniais (provenientes da exploração dos bens do Estado), das receitas de serviços prestados pelo Estado, das transferências recebidas de outras pessoas de direito público ou privado, e de receitas correntes diversas (provenientes de multas, cobranças de dívidas, restituições, etc.).

Gráfico 2: Estrutura das Receitas Correntes Realizadas até Setembro
(em percentagem)



Fonte: Direcção do Orçamento

Relativamente ao programado, as Receitas Correntes registaram, até Setembro, um grau de realização de 69,2%, ascendendo aos 1.183 milhões de dobras, mais 5,3% do observado no mesmo período do ano transacto e correspondem a 70,3% das receitas totais executadas até Setembro (cf. Gráfico 1). Este nível de

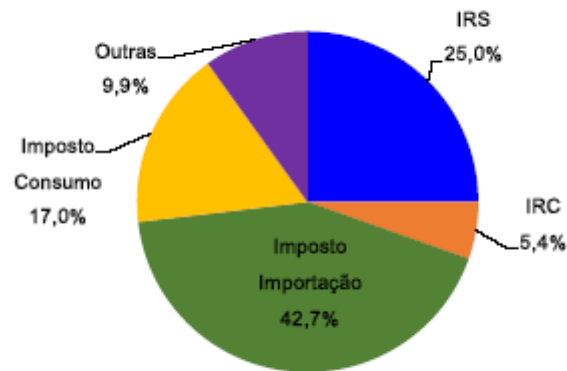
execução deveu-se, em grande medida, ao desempenho das receitas fiscais, sobretudo das suas componentes IRC, Imposto Sobre Património, Taxas Aduaneiras, Imposto de Consumo sobre Bebidas Alcoólicas e Imposto de Selo. Importa frisar que, se do valor apurado, deduzimos as receitas petrolíferas, as receitas correntes² ascendem a 1.176 milhões de dobras, ficando a 68,9% do estimado que, entretanto, corresponde a um aumento de 13,2% face ao arrecadado no período homólogo do ano transacto.

Considerando o nível de execução, assim como a continuidade da manutenção das medidas fiscais adoptadas em finais de 2019, espera-se que, até o final do ano, as receitas correntes atinjam os 1.634 milhões de dobras, o que deverá corresponder a um nível de execução 95,5% e um ligeiro aumento de 2,3%, quando comparado com o executado no ano 2020. Este comportamento das receitas correntes é justificado pelos itens abaixo discriminados:

III.1.1.1.1 Receitas fiscais

As receitas fiscais continuam a representar o principal item das receitas correntes (83,4%, cf. Gráfico 2), sendo que, até Setembro, registou uma arrecadação que ascende aos 986 milhões de dobras, 68,7% do estimado para o ano, o que corresponde deste modo a um aumento de 3,3%, face ao arrecadado no mesmo período do ano transacto, e cerca de 8,8% do PIB estimado para o ano. O aumento face ao período homólogo foi estimulado fundamentalmente pelo desempenho das suas componentes, com excepção do IRS, que conheceu uma diminuição de 1,9% face ao arrecadado no mesmo período do ano 2020. O nível de arrecadação abaixo da meta deve-se ao comportamento dos impostos que compõem este agregado de receitas, conforme se justifica nos pontos abaixo.

Gráfico 3: Estrutura das Receitas Fiscais Realizadas
(em percentagem)



Fonte: Direcção do Orçamento

Considerando a perspectiva de cobrança dos impostos decorrentes da manutenção das medidas fiscais implementadas no último trimestre de 2019, e que vigoram até a data, estima-se arrecadar, até Dezembro, 1.347 milhões de dobras, em receitas fiscais, o que deverá representar uma taxa de execução de 93,8% do programado e um aumento ténue de 0,1% face ao o valor arrecadado em 2020.

- **Imposto sobre rendimento de pessoas singulares (IRS)**

O código do imposto sobre rendimento de pessoas singulares, consagrado pela Lei n.º11/2009, define a tributação de rendimentos de pessoas singulares. O IRS incide sobre o valor dos rendimentos provenientes da categoria A (rendimentos do trabalho dependente e de pensões), da categoria B (rendimentos empresariais e profissionais), categoria C (rendimentos de capitais) e categoria D (incrementos patrimoniais). Os rendimentos, quer em dinheiro, quer em espécie, e mesmo quando provenientes de actos ilícitos, ficam sujeitos à tributação, seja qual for a moeda e a forma que sejam auferidos.

Este grupo de receita, que continua a representar a segunda maior componente do agregado das receitas fiscais (25%, cf. Gráfico 3), apresenta, no período em análise, uma arrecadação de 246 milhões de dobras, o que corresponde a 68,8% do estimado e, conseqüentemente, uma ligeira diminuição de 1,9%, face ao arrecadado em igual período de 2020. O nível de execução observado nesta receita deve-se à consequência do impacto da pandemia da Covid-19 no sector privado, mormente o sector do turismo e áreas conexas, onde a retoma da actividade económica é bastante lenta. Espera-se que, até o final do ano, o mesmo cifre em 341 milhões de dobras, o que corresponderá a uma taxa de arrecadação de 95,3% do previsto e uma variação homóloga negativa de 1,6%.

- **Imposto sobre o rendimento de pessoas colectivas (IRC)**

O código do imposto sobre rendimento de pessoas colectivas foi consagrado pela Lei n.º 10/2009 e define a tributação de rendimentos de pessoas colectivas. Este imposto incide sobre o rendimento de pessoas colectivas, nomeadamente sociedades comerciais, sociedades civis sob forma comercial, cooperativas, empresas públicas, as entidades desportivas de personalidade jurídica, com sede ou Direcção efectiva em Território Nacional, as entidades com ou sem personalidade jurídica, que não tenha sede nem Direcção efectiva em Território Nacional, cujos rendimentos são obtidos em São Tomé e Príncipe.

As receitas provenientes deste imposto apresentam, até final do período em análise (Setembro 2021), uma arrecadação de 54 milhões de dobras, correspondendo a 77,6% do previsto para o ano e mais 7,2% do que foi arrecadado no período homólogo de 2020, representando 5,4% das receitas fiscais realizadas (cf. Gráfico 3). Este nível de arrecadação é bastante satisfatório, tendo em conta a conjuntura actual. Estima-se arrecadar, até o final do ano 60 milhões de dobras, que embora corresponda a 86,2% do programado, representa uma diminuição de 15,8%, face ao arrecadado no ano transacto.

▪ Imposto sobre a Importação

A contínua dependência da economia nacional face ao exterior (sobretudo na importação dos produtos derivados de petróleo) continua a fazer com que esta categoria seja uma das principais fontes de arrecadação das receitas internas, considerada a maior componente das receitas fiscais arrecadadas (representam 42,7%, cf. Gráfico 3). Até Setembro de 2021, a arrecadação desse agregado de receitas atingiu o montante de 421 milhões de dobras, representando cerca de 68,9% do programado, e mais 6,2% do que foi arrecadado no mesmo período do ano transacto.

Para o nível de execução verificado neste agregado de impostos, concorreram, (i) as Taxas sobre Importação, derivadas do imposto aduaneiro, com cerca de 44,7%, tendo registado um nível de execução de 77,8% do programado, ascendendo aos 188 milhões de dobras, e que representa um aumento de 17,3%, face ao arrecadado em igual período do ano transacto; (ii) as Sobretaxas de Importação com 41,9%, tendo registado uma arrecadação que ascendeu aos 177 milhões de dobras, correspondente a 67% do programado e um ligeiro aumento de 1,3% do arrecadado no período homólogo de 2020, justificado essencialmente pela manutenção das sobretaxas alfandegárias dos produtos derivados do petróleo, ocorridas no ano 2019, no âmbito do programa de facilidade de crédito rápido (ECF) assinado com FMI; (iii) sobretaxa especial sobre derivado de petróleo com os restantes 13,4%, sendo que a sua execução, até o período em análise, situou-se nos 56 milhões de dobras.

Conforme o ritmo de arrecadação apresentado e, considerando as alterações do preço de petróleo no mercado internacional, estima-se que até Dezembro o Imposto de Importação alcance uma arrecadação que ascende aos 598 milhões de dobras, correspondente a 97,8% do programado e mais 2,6% do arrecadado em 2020.

▪ Imposto sobre consumo

Este agregado de receitas, que é composto por Imposto sobre Consumo de Serviços, Imposto de Consumo de Bebidas Alcoólicas e sobre o Consumo de Produção Local, registou uma execução que representa 17% das receitas fiscais (cf. Gráfico 3), tendo a taxa de arrecadação elevado aos 68,9% do programado, ascendendo aos 167 milhões de dobras, o que representa um aumento de 3,6%, face ao arrecadado no período homólogo do ano transacto (cf. Quadro 2). O desempenho, bem como o crescimento observado ao nível deste imposto deveu-se ao desempenho das suas componentes como abaixo se discrimina:

- i. A rubrica do Imposto sobre Consumo de Bebidas Alcoólicas e Tabacos Importados apresenta uma taxa de realização de 68,4% do programado, ascendendo ao montante de 63 milhões de dobras, o que corresponde a menos 13,1%, face ao arrecadado em igual período de 2020. Apesar deste desempenho estar aquém do programado, o nível de arrecadação é considerado satisfatório, atendendo que as importações são realizadas, tendo em conta a demanda da população e a pandemia da Covid-19.
- ii. No que toca ao Imposto sobre Consumo de Serviços, que corresponde a 45,4% do total deste grupo de imposto, apresenta uma realização de 72,8% do programado, ascendendo aos 76 milhões de dobras, o que corresponde a um crescimento de 27,8% face ao que foi arrecadado em igual período de 2020. Importa referir que tanto o nível de execução como o aumento registado foi impulsionado pelo pagamento dos atrasados deste imposto por parte da STP Airways, relativamente ao fretamento do avião, associado ao pagamento associado a cobrança pelos serviços prestados pelos não residentes. Também terá contribuído para a boa performance deste imposto, a consolidação da implementação de e-factura, que tem contribuído grandemente para o combate à fraude e evasão fiscal.
- iii. Relativamente ao Imposto sobre Consumo de Produção Local (representa 16,7% do grupo do imposto sobre consumo) regista-se uma taxa de execução de 60,8% relativamente ao programado e uma diminuição de 3,9%, face ao que foi arrecadado no mesmo período do ano transacto, tendo alcançado uma arrecadação de 28 milhões de dobras. Vale ressaltar que mais de 80% destas receitas advêm da venda da cerveja Rosema. Daí que os dados de arrecadação encontram certamente justificação no contexto pandémico vivido, em que as restrições em termos de festas e ajuntamento não incentivam o consumo de álcool.

Desta forma, considerando o nível de execução observado, estima-se que até Dezembro o grupo do imposto sobre consumo registre uma execução de 219 milhões de dobras, correspondente a 90,1% do programado e uma ligeira diminuição de 0,2% face ao arrecadado no transacto.

▪ **Imposto sobre valor acrescentado (IVA)**

Ao nível de Impostos sobre Valor Acrescentado (IVA) observa-se que durante o período em análise o mesmo não registou qualquer realização e não se espera que a mesma ocorra até o final do ano, tendo em conta o atraso que se observa na sua implementação. Tal facto deveu-se fundamentalmente ao não desenvolvimento do sistema informático do IVA, financiado pelo Banco Mundial. Até à presente data espera-se a assinatura do contrato com a empresa vencedora do concurso para o desenvolvimento da aplicação informática, que se encontra em análise pela equipa do Banco Mundial. Por outro lado, a pandemia do Covid-19 continua a condicionar a execução do programa de formação do IVA destinados aos 25 novos técnicos contratados para a Direcção dos Impostos, bem como aos demais implicados no processo da sua implementação.

▪ **Outras Receitas Fiscais**

Este grupo de receitas que é composto essencialmente pelo imposto sobre património, imposto de selo e taxas, conheceu um nível de execução de 73,8% do estimado no orçamento para o ano em análise, tendo a sua arrecadação ascendido a 98 milhões de dobras, o que corresponde a um crescimento de 3,1%, quando comparado com o executado no mesmo período do ano transacto e representa 9,9% das receitas fiscais apuradas (cf. Gráfico 3). A performance observada ao nível deste imposto foi impulsionada pelo desempenho das suas principais componentes, como abaixo se discrimina:

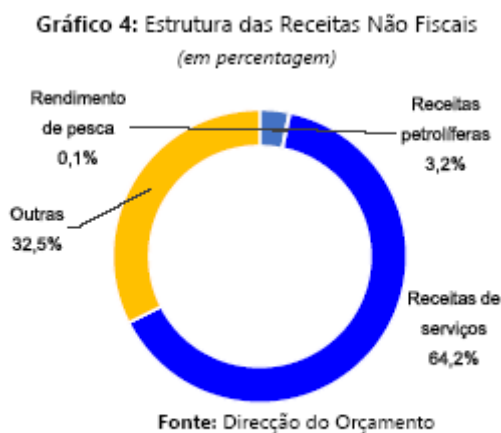
- i. Relativamente ao Imposto sobre o Património, importa referir que o mesmo refere-se à soma da Contribuição Predial Urbana, regida pela Lei n.º 6/2008, de 19 de Agosto, que incide sobre prédios urbanos e terrenos destinados a construção; do Imposto sobre Sucessões e Doações, regulado pela Lei n.º 8/2007, de 25 de Maio, que incide sobre as transmissões gratuitas de bens móveis ou imóveis localizados em Território são-tomense, do imposto de SISA, regido pela Lei n.º 5/2007, de 11 de Maio, que incide sobre as transmissões, a título oneroso, do direito de propriedade, ou de figuras parcelares desse direito, sobre bens imóveis situados em Território Nacional e do Imposto sobre Veículo Automóvel, que é regido pelo Decreto-lei n.º 13/93, de 5 de Março, que incide sobre o uso e fruição dos veículo motorizados, que circulam pelo seu próprio meio ou estejam estacionados nas vias ou nos lugares públicos. Até Setembro de 2021, a taxa de arrecadação das receitas relativas ao imposto sobre património foi de 89,3% do programado, ascendendo aos 12 milhões de dobras, mais 15,6% do que foi arrecadado no mesmo período do ano transacto, representando no seu conjunto cerca de 12,2% deste grupo de receitas. Para o nível de execução, bem como o aumento observado, contribuíram os impostos relativos (i) a Contribuição Predial Urbana (CPU), que conheceu uma execução de 12,1 p.p. acima do programado (2. milhões de dobras), o que corresponde a mais 15,7% do que foi executado no mesmo período do ano transacto; (ii) o imposto sobre veículos automóveis, que registou um nível de execução de 13,3 p.p. acima do estimado, ascendendo a 5 milhões de dobras, o que corresponde a uma variação homóloga positiva de 15,2%; (iii), o imposto sobre transacção imobiliária a título oneroso (SISA) que registou uma arrecadação que ascendeu a 2 milhões de dobras, correspondente a 41,1% do programado que, entretanto, representa uma diminuição de 23,8%, face ao arrecadado no mesmo período do ano transacto. Comportamento contrário teve o imposto sobre sucessões de doações, uma vez que atingiu um nível de execução correspondente a 50,9 p.p. acima do programado, e que quando comparado com o executado no mesmo período do ano transacto observa-se um crescimento na ordem de 94,7%.
- ii. No que se refere ao imposto de selo, as informações apresentadas através do Quadro 2, referente a execução até Setembro, mostram que se regista neste item de receitas uma arrecadação que ascende a 48 milhões de dobras, o que corresponde a uma taxa de execução de 77,2% do programado, o que representa um crescimento de 8%, face ao realizado no período homólogo de 2020. O aumento, bem como o nível de arrecadação observado, continua a estar relacionados com o desempenho das suas principais componentes, nomeadamente selo de verba e selo de assistência (representam no seu conjunto 92,3% deste item de imposto), sendo que a primeira registou crescimento face ao mesmo período do ano transacto, de 5,9%, enquanto que a segunda observou um aumento de 11,6%, quando comparado com o arrecadado no mesmo período de 2020. Por outro lado, importa frisar que o desempenho deste imposto está relacionado a actividade económica, durante o período em análise, por conta dos efeitos da pandemia Covid-19, uma vez que o mesmo está indexado, na sua maior parcela, à facturação dos agentes económicos, apesar de grande contribuição dada pela implementação do e-factura.
- iii. Informações apresentadas através do Quadro 2 mostram que as Taxas, que também incorporam custas e emolumentos, sobretudo os alfandegários, atingiram, até final de Setembro do ano 2021, um grau de realização de 69,5% do programado, ascendendo aos 36 milhões de dobras, o que, todavia, reflectiu num ténue decréscimo de 0,6%, face ao arrecadado em igual período do ano 2020.

Tendo em conta o ritmo de arrecadação registado, bem como o que se espera arrecadar para o resto do ano, estima-se arrecadar, neste grupo de impostos, 129 milhões de dobras, o que corresponde a 97,2% do programado, o que, entretanto, ficará ligeiramente acima do observado no ano 2020, em 2,6%.

III.1.1.1.1 Receitas não fiscais

Este agregado de receitas, que é composto maioritariamente pelas Receitas Petrolíferas, Rendimentos de Pescas, Receitas de Serviço (64,2%) e Outras (32,5%), teve até final do período em análise (Setembro de 2021), uma taxa de realização de 71,7%, ascendendo aos 197 milhões de dobras, o que em termos homólogos nominais corresponde a um aumento de 16,1%, representando desta forma 16,6% das receitas correntes realizadas (ver Gráfico 2).

Dado que se espera a entrada das receitas do Acordo de Pesca com a União Europeia, estima-se que este grupo de receitas atinja, até final do ano, 287 milhões de dobras, correspondente a 4,6 p.p. acima do programado e mais 14,2% do que foi arrecadado no ano 2020.



▪ Receitas petrolíferas

Relativamente a este grupo de receitas, estas fazem referência às receitas oriundas do rendimento do petróleo (bónus de assinatura e taxas de transacção imobiliária) que são depositados na Conta Nacional de Petróleo (CNP), logo após a assinatura do contrato com STP, bem como, quando houver a produção, será calculado de acordo com a produção de petróleo acumulada. Até Setembro, seu grau de execução situa-se nos 326,2% do programado, ascendendo aos 6 milhões de dobras, tendo ainda pouca representatividade no âmbito das receitas não fiscais (3,2%, cf. Gráfico 4), correspondendo desta forma a um considerável decréscimo de 72,2%, comparativamente ao executado no mesmo período de 2020.

Considerando as expectativas associadas à entrada desses recursos decorrentes dos gastos a serem realizados pelas empresas por blocos, bem como dos valores a serem depositados na CNP, conforme informações disponibilizadas pela Agência Nacional de Petróleo (ANP) espera-se que até o final do ano a arrecadação deste grupo de receitas situe nos 9 milhões de dobras, o que corresponde a 444,4% do programado o que representa uma considerável diminuição de 72,2%, face ao arrecadado no ano transacto.

▪ Rendimentos de pescas

Relativamente às receitas provenientes do Rendimento das Pescas, estas se referem ao acordo de pesca assinado com a União Europeia, com os grandes atuneiros espanhóis (AGAC), bem como à concessão de outras licenças de pescas a pequenas embarcações. Observa-se que até Setembro o seu grau de execução situa-se nos 0,6% do programado, ascendendo aos 0,2 milhões de dobras (tem pouca representatividade no âmbito das receitas não fiscais, 0,1% cf. Gráfico 4), o que corresponde a um decréscimo de 98,5%, comparativamente ao executado no mesmo período de 2020. O decréscimo observado deve-se ao facto de ainda não se ter registado a entradas relativas aos direitos de pescas do novo acordo de pesca assinados com a União Europeia (EU), conforme inicialmente previsto.

Considerando as expectativas associadas à entrada desses recursos, relativo ao apoio ao sector das pescas proveniente da UE (condicionado a realização de reunião da comissão mista entre STP e UE), espera-se que até o final do ano arrecadação deste grupo de receitas situe nos 27 milhões de dobras, o que corresponde a 67,3% do programado que, entretanto, representa uma diminuição de 34% face ao arrecadado no ano transacto.

▪ Receitas de serviço

Estas compreendem as receitas originárias da exploração e da prestação de serviços em geral, tais como comerciais, comunitários, entre outros, e que são consignadas a algumas despesas dos sectores que as arrecadam. Sendo assim, até Setembro de 2021, arrecadou-se neste agregado de receitas o montante de 126 milhões de dobras (representa 64,2% das receitas não fiscais, ver Gráfico 4), ficando nos 67% do programado, o

que corresponde a uma variação homóloga positiva de 24,6% face ao arrecadado no período homólogo de 2020. A continuidade da política da inclusão nesta rubrica a execução das receitas dos serviços que estão fora da Conta Única do Tesouro (CUT), passando a cumprir o estatuído no artigo 41.º da Lei n.º 3/2007, de 12 de Fevereiro (Lei do Sistema da Administração Financeira do Estado – SAFE), associado ao facto de no ano transacto o Governo ter sido obrigado a decretar o confinamento geral obrigatório, bem como a definição do horário único de funcionamento na função pública, durante o período do estado de emergência, o que limitou a prestação de serviços e, conseqüentemente, levou a uma diminuição da arrecadação deste grupo de receitas, justifica o crescimento observado no período em análise do corrente ano. Desta forma, espera-se até ao final do ano uma arrecadação de 186 milhões de dobras, correspondente a 98,8% do programado e um aumento de 38,5% relativamente ao arrecadado no ano transacto.

▪ Outras

Neste grupo de receitas estão incluídos os Rendimentos de Participações, Outras Receitas Patrimoniais e Outras Receitas não Fiscais. No período em análise este grupo de receitas registou um nível de execução de 14,8 p.p. acima do valor programado, tendo a sua arrecadação atingido os 64 milhões de dobras, o que corresponde a um aumento de 148,7% face ao executado no período homólogo do ano transacto e representa 32,5% das receitas não fiscais apuradas (cf. Gráfico 4). O bom desempenho observado ao nível deste imposto foi impulsionado pelo desempenho das suas principais componentes, como abaixo se discrimina:

i. Rendimento de Participações

Neste grupo de receitas fazem parte os Rendimentos das Empresas Estatais, os do Banco Central e das Empresas Participadas. Os dados disponíveis na Tabela das Operações Financeiras, reportando a Setembro do ano em análise, apontam que a sua arrecadação foi de 35 milhões de dobras, o que corresponde a um grau de execução de 224,7% do programado e uma variação homóloga positiva de 124,7% face ao período homólogo do ano precedente, contribuindo com 17,8% para o total das receitas não fiscais. O desempenho apresentado por esse grupo de receitas deve-se exclusivamente à entrada do dividendo da empresa participada, designadamente Banco Internacional de São Tomé e Príncipe (BISTP), bem como dividendos provenientes da Companhia São-tomense de Telecomunicações (CST), relativo às actividades do ano transacto. Considerando a natureza desta receita, não se espera quaisquer outras entradas adicionais até ao final do ano.

ii. Outras receitas patrimoniais

Este grupo de receitas representa todas as outras receitas patrimoniais não incluídas nos itens acima mencionados, representando 6,7% das receitas não fiscais executadas até Setembro do ano 2021, tendo conhecido uma execução na ordem de 13 milhões de dobras, correspondendo a cerca de 84,5% do programado, o que representa mais 22,9% do que foi arrecadado no mesmo período de 2020. O valor executado corresponde na sua maioria (98%) à natureza económica de receita relativa a Outros Rendimentos Imobiliários proveniente essencialmente do arrendamento de prédio rústico à *Voice of America* (VOA).

iii. Outras receitas não fiscais

Neste agregado de receitas estão todas as outras receitas não fiscais que não se enquadram nas anteriormente mencionadas. No período em análise, a taxa de arrecadação desse conjunto de receitas foi de 24,2 p.p. acima do programado, atingindo os 16 milhões de dobras, mais 355,7%, quando comparado com o registado no mesmo período de 2020, representando cerca de 8% das receitas não fiscais.

III.1.1.2. Donativos

Considerando a conjuntura internacional adversa, decorrente da crise pandémica que os parceiros tradicionais de cooperação de São Tomé e Príncipe atravessam, associado ao facto de no ano transacto, os mesmos terem procedido a adiantamento dos donativos de apoio orçamental referentes aos anos subsequentes para financiamento das medidas orçamentais extraordinárias para fazer face à pandemia de Covid-19, aprovada pela Lei n.º 4/2020, observa-se uma considerável dificuldade de captação de recursos externos, sobretudo na sua vertente de donativos. Desta forma, de acordo com dados observados através do Quadro 2, verifica-se que os recursos provenientes de donativos, constituídos pelos Donativos de Apoio Directo ao Orçamento (do Banco Mundial-WGB, Banco Africano de Desenvolvimento (AfDB) e União Europeias-UE), para projectos e os provenientes da iniciativa HIPC, alcançaram no seu conjunto, até final do período em análise, um grau de execução correspondente a 11,1% do programado, ascendendo a 180 milhões de dobras (cerca de 10,7% das receitas totais, cf. Gráfico 1), e que conseqüentemente representa uma considerável diminuição de 74,6%, face ao mobilizado no igual período de 2020.

O nível de execução, bem como o decréscimo verificado até ao final do período, deve-se ao facto de até ao momento não se ter verificado de qualquer donativos para financiamento do Orçamento, referindo-se a não entrada, até ao momento, dos donativos de apoio orçamental do AfDB, da União Europeia, bem como do WBG, conforme inicialmente previsto.

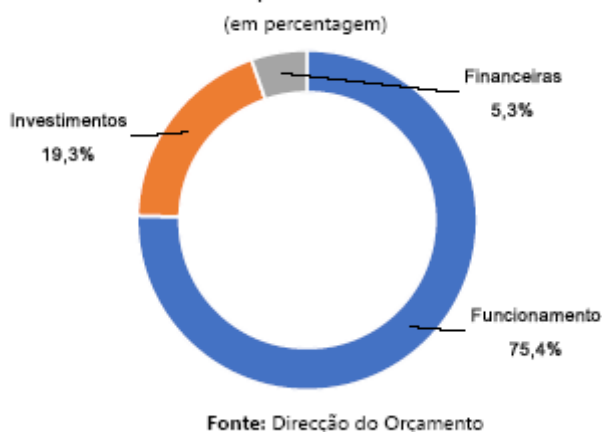
De igual forma, observa-se a contida mobilização dos donativos para projectos, que ascendem a 153 milhões de dobras, o que corresponde a 13,1% do programado e, menos 8,6% do que foi mobilizado no mesmo período do ano transacto. De referir que o baixo nível de execução dos donativos para projectos deve-se também ao facto de uma

parte considerável das informações de execução dos projectos financiados e executados directamente pelos parceiros de cooperação, até ao momento, não se encontrarem disponíveis para efeito de incorporação nas contas públicas. Por último, relativamente aos donativos provenientes da iniciativa HIPC, observa-se que os mesmos ascenderam a 31% do programado, tendo alcançado o montante de 27 milhões de dobras, o que corresponde a uma variação homóloga negativa de 35,2%, face ao realizado no ano transacto. Estima-se que, até ao final do ano, confirme a execução do total dos donativos num montante total de 940 milhões de dobras, sendo que se espera a entrada do apoio directo ao orçamento do Banco Mundial (aproximadamente 269 milhões de dobras), a execução do Fundo HIPC totalize 82 milhões de dobras, e Donativos para Projectos ascenda aos 540 milhões de dobras. Este valor corresponderá a uma taxa de realização de 57,8% do programado e uma diminuição de 12,3% em comparação ao ano transacto.

III.2. Análise da execução das despesas totais

De acordo com as informações que constam do Quadro 3, as despesas totais, que representam a soma das despesas de funcionamento (incluindo juros da dívida e despesas consignadas), despesas de investimentos públicos e despesas financeiras (despesas de amortização do capital da dívida pública) conheceram até de Setembro de 2021, uma taxa de execução de 55,8% do inicialmente aprovado, ascendendo ao montante de 2.039 milhões de dobras, o que corresponde a menos 8,7% do executado em igual período de 2020, sendo na sua maioria despesas de funcionamento (75,4%, cf. Gráfico 5). O modesto desempenho observado deve-se sobretudo à baixa execução das despesas de investimentos em decorrência da contida mobilização dos recursos externos, tanto na sua vertente crédito como donativos para financiar projectos de investimentos públicos, associado à inoportunidade na recolha das informações de execução orçamental dos projectos financiados e executados directamente pelos nossos parceiros de cooperação. Relativamente à diminuição face ao executado no período homólogo do ano transacto, é justificado pelo facto de ter-se registado, no ano 2020, a execução de despesas de funcionamento relativas à adopção de medidas de mitigação do impacto do Covid-19 que, entretanto, para o presente Ano Económico são inferiores.

Gráfico 5: Estrutura das Despesas Totais Executadas até Setembro



Dada à baixa entrada de recursos externos, associado à execução observada até o período em análise e expectativas que se espera até o final do ano, espera-se que as despesas totais ascendam a 3.080 milhões de dobras, equivalente a 84,3% do programado e uma diminuição de 2,8% face ao executado no ano transacto.

III.2.1. Despesas efectivas

Relativamente às despesas efectivas, que expressam a diminuição do património líquido do Estado (corresponde às despesas totais, excluindo despesas financeiras), registaram até final do período em análise uma execução que ascendeu ao montante de 1.931 milhões de dobras, cerca de 55,6% do inicialmente aprovado e menos 9% do executado no período homólogo de 2020. O contido nível de execução, bem como a diminuição observada foi impulsionado fundamentalmente pela baixa execução registada ao nível das despesas de investimentos, tendo em conta a baixa mobilização dos recursos externos, tanto donativos como empréstimos para financiamento de despesas do programa de investimentos públicos.

Dado o nível de execução registado, a necessidade de contenção das despesas primária para o restante ano, com vista a alcançar a meta do saldo primário previsto e a perspectiva de mobilização de recursos externos para execução do PIP no restante período do ano em análise, espera-se poder atingir até o final do ano 2021 o montante de 2.946 milhões de dobras, o que representa 84,9% do inicialmente aprovado uma variação homóloga negativa de 3,2% face ao executado no ano anterior.

III.2.2. Despesas primárias

Estas correspondem à soma das despesas de funcionamento (excluindo juros da dívida pública e as despesas correntes de exercícios anteriores) e das despesas de investimento financiadas com recursos internos (excluindo

privatização) e serve de contraparte para o apuramento do saldo primário, que é o principal indicador de desempenho das finanças públicas.

Quadro 3: Despesas Totais Executadas
(em milhares de Dobras)

Despesas	Real	Est.	Est.	OGE	Est.	Est.	% Exec	VH	% Exec	VH
	2019	Set.20	2020	2021	Set.21	2021	Set.21	Set.21	Dez. 21	21/20
Despesas Totais	2.322	2.235	3.169	3.655	2.039	3.080	55,8	-8,7	84,3	-2,8
Despesas efectivas	2.206	2.122	3.045	3.472	1.931	2.946	55,6	-9,0	84,9	-3,2
Despesas primárias	1.568	1.388	1.890	2.069	1.371	2.049	66,3	-1,2	99,0	8,4
Despesas correntes	1.743	1.615	2.131	2.137	1.538	2.238	72,0	-4,8	104,7	5,0
Pessoal	848	704	978	1.146	734	1.145	64,1	4,3	99,9	17,1
Bens e serviços	235	221	291	268	195	264	72,7	-11,8	98,5	-9,3
Juros da dívida	66	34	35	50	15	30	29,6	-56,5	59,2	-16,2
Sub.e Tranf. correntes	268	266	351	388	260	384	67,1	-2,3	99,0	9,3
Outras	199	179	236	212	163	225	76,9	-9,1	106,6	-4,4
Exercício findo	127	211	239	72	171	189	236,2	-18,8	261,7	-20,8
Investimento públicos	463	506	914	1.335	393	708	29,4	-22,5	53,0	-22,5
Recursos internos	18	17	34	55	19	30	34,0	10,3	54,3	-11,7
Recursos próprios	9	9	21	32	10	15	30,7	7,3	48,5	-25,3
Privatização	0	0	0	0	0	0
HIPC	9	8	13	23	9	14	38,7	13,7	62,4	9,8
Recursos externos	445	489	880	1.280	374	678	29,2	-23,6	53,0	-22,9
Donativos	349	395	754	1.171	340	540	29,0	-14,0	46,1	-28,4
Empréstimos	96	95	126	109	34	138	31,5	-63,6	126,3	9,8
Despesas Financeiras	116	113	125	183	108	134	59,2	-4,1	73,2	7,3

Fonte: Direcção do Orçamento

De acordo com as informações apresentadas através do Quadro 3, observa-se que a realização destas despesas face ao que consta no orçamento inicialmente aprovado foi de 66,3%, sendo que o valor executado ascendeu 1.371 milhões de dobras, correspondente a menos 1,2% do que foi executado no mesmo período do ano transacto e a 12,3% do PIB estimado para todo ano. O nível de execução verificado foi influenciado pelo desempenho das suas principais componentes, sendo de destacar as despesas com PESSOAL e transferências correntes, que registaram um nível de execução abaixo da meta definida para o período. Importa frisar que a variação homóloga negativa também é justificada pelo facto de, no ano transacto, ter-se registado, em sede do Orçamento Rectificativo, a execução de despesas para contenção e tratamento do Covid-19 e a proteção social associada que, entretanto, não voltaram a acontecer com a mesma magnitude no presente ano económico.

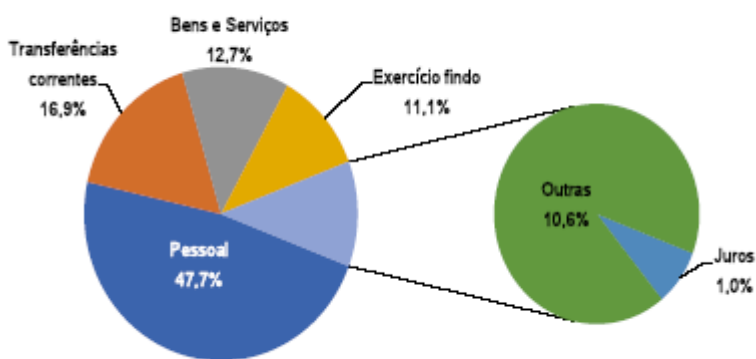
Considerando a meta do défice primário estabelecida no orçamento aprovado de 3,9%, as despesas primárias deverão limitar-se à volta dos 20,1% do PIB, isto é, em função das receitas domésticas estimadas. Isto pressupõe que a política orçamental para o resto do ano deverá pautar-se pela limitação de todas as outras despesas primárias não salariais. Desta forma, espera-se que até ao final do ano as despesas primárias deverão ascender 2.049 milhões de dobras, o que corresponde a 99% do inicialmente aprovado e mais 8,4% do que foi executado no mesmo período do ano transacto.

III.2.2.1. Despesas de funcionamento

As despesas de funcionamento referem-se às despesas correntes, tanto das actividades (incluindo juros da dívida pública) como as financiadas com recursos consignados aos sectores (despesas consignadas). Portanto, esta rubrica inclui todas as despesas de funcionamento que têm o carácter permanente e que se repetem anualmente, com objectivo de suportar o funcionamento do Estado, tendo a sua execução até Setembro correspondido a 75,4% das despesas totais, conforme apresentado no Gráfico 5.

Conforme os dados da execução das despesas do ano 2021, apresentadas através do Quadro 3, observa-se que até Setembro as mesmas tiveram uma execução que ascende a 1.538 milhões de dobras, o que corresponde a 72% do aprovado, e uma variação homóloga negativa, em termos nominais, de 4,8%, representando 13,8% do PIB estimado. O nível de execução verificado deve-se sobretudo ao desempenho alcançado pelos agregados que compõem esta categoria de despesa, como se discrimina nos itens abaixo.

Gráfico 6: Estrutura das Despesas de Funcionamento Executadas até Setembro
(em percentagem)



Fonte: Direcção do Orçamento

Entretanto, dado o ritmo de execução registado até Setembro, espera-se que até ao final de ano as despesas de funcionamento estejam acima do programado em 4,7 p.p., ascendendo a 2.238 milhões de dobras, o que representa um aumento de 5% face ao executado no ano anterior.

▪ Despesas com pessoal (incluindo Segurança Social)

As despesas com pessoal, incluindo os encargos com Segurança Social, correspondem a 47,7% do total das despesas de funcionamento executadas até Setembro, conforme mostra o Gráfico 6, e cerca de 6,6% do PIB estimado para todo ano, o que evidencia a continuidade do seu peso no sector público administrativo. Assim, no período em análise, a sua execução ficou nos 734 milhões de dobras, representando 64,1% do inicialmente aprovado, o que corresponde a uma variação homóloga positiva de 4,3% face ao executado no mesmo período do ano transacto. De ressaltar que, do total executado, destacam-se as rubricas vencimentos e salários e outras despesas com pessoal, que representam 40,2% e 56,3%, respectivamente do total das despesas com pessoal executada. Tanto o nível de execução, bem como o crescimento observado foi impulsionado pelo (i) enquadramento dos integrantes da carreira de docente, conforme as suas habilitações académicas; (ii) a contratação de novos professores, tendo em conta a construção de novas escolas em vários distritos do País, bem como devido a construção de novas salas de aulas, o que levou ao estabelecimento do regime triplo ao nível da educação, de modo a garantir um menor rácio de alunos por sala e, por conseguinte, a garantir o distanciamento físico dos alunos, a fim de cumprir com a regra do distanciamento físico para conter a propagação do coronavírus; (iii) a contratação de novos profissionais do Sector da Saúde e dos Serviços de Proteção Civil e Bombeiros.

Conforme o ritmo de execução observado até Setembro, estima-se que este grupo de despesas atinja, até ao final do ano, o montante de 1.145 milhões de dobras, representando uma execução de 99,9% do inicialmente aprovado e um aumento de 17,1% face ao executado no ano transacto.

▪ Despesas com aquisição de bens e serviços

Este agregado de despesas corresponde à aquisição de bens (duradouros e não duradouros) e serviços para o funcionamento da Administração Central do Estado, representando 12,7% das despesas de funcionamento (cf. Gráfico 6). De acordo com as informações do Quadro 3, observa-se que, durante o período em análise, as despesas com aquisição de bens e serviço teve uma taxa de execução que corresponde a 72,7% do aprovado, ascendendo aos 195 milhões de dobras, o que representa uma diminuição de 11,8%, face ao executado no mesmo período do ano transacto. Importa salientar que o nível de execução, bem como o crescimento observado ao nível deste grupo de despesas foi sustentado fundamentalmente pela rubrica de Aquisição de Serviços, através das suas principais componentes Água e Energia (corresponde a 48,6% das despesas com aquisição de serviços), outras aquisições de serviços (representa 11,3%) e comunicação (11%) atendendo o nível de execução observado até Setembro, bem como a continuidade da implementação do plano para redução do consumo de electricidade, da água e da comunicação na Administração Pública, o que permitirá o seu pagamento oportuno, de modo a evitar a acumulação de novos atrasados, espera-se que até o final do ano este grupo de despesas atinja 264 milhões de dobras, o que fica ligeiramente abaixo do programado, em 1,5 p.p. que, entretanto, corresponde a menos 9,3% do executado no ano 2020.

▪ Despesas com juros da dívida pública

Este grupo de despesas englobam os encargos financeiros com as dívidas internas e externas e ainda os encargos bancários. Durante o período em análise os mesmos tiveram uma realização de 15 milhões de dobras, ficando em 29,6% do programado, o que representa uma variação homóloga negativa de 56,5% face ao realizado no mesmo período do ano anterior (ver Quadro 3), tendo uma participação de 1% no âmbito das despesas correntes de funcionamento (cf. Gráfico 6). Considerando o nível de execução, bem como os compromissos

assumidos, espera-se atingir até ao final de 2021, uma realização que ascende o montante de 30 milhões de dobras, representando uma taxa de realização de 59,2% do programado, e uma variação homóloga negativa de 16,2%, face ao executado ano transacto.

▪ **Subsídios e transferências correntes**

Os subsídios são aqui entendidos como as transferências para as empresas privadas a fim de suportar as actividades produtivas. A ausência desses tipos de despesas por parte do Estado faz com que os registos sejam nulos.

No que se refere às transferências correntes, estas são fundamentalmente operações feitas sem ontrapartidas por conta da Administração Central e destinam-se particularmente aos Serviços e Fundos Autónomos, às Câmaras Distritais, à Região Autónoma do Príncipe, para as Famílias e para o Funcionamento das Embaixadas. Com a continuidade da consolidação da política de concessão gradual da autonomia administrativa e financeira aos diversos órgãos e organismos, bem como a centralização do processamento de salários dos SFA no Sistema de Gestão de Salários (SIGESA), este grupo de despesas continua a adquirir relevância no cômputo das despesas correntes de funcionamento realizadas, tendo correspondido a 16,9% das mesmas (cf. Gráfico 6).

Contudo, conforme o Quadro 3, observa-se que até o final do período em análise, as transferências correntes atingiram uma execução que ascende a 260 milhões de dobras, o que corresponde a 67,1% do aprovado e menos 2,3% do executado no mesmo período do ano 2020. O nível de execução, bem como o decréscimo face ao período homólogo advém, sobretudo, do facto de no ano transacto ter-se registado a execução de despesas ocorridas nos diversos itens deste grupo (sobretudo para famílias, bolsa de estudos e transferências adicionais para centro de acolhimento) como medidas de proteção social, no âmbito das medidas orçamentais extraordinárias para fazer face à pandemia de Covid-19 em maior proporção do que no corrente ano. Dado o nível de execução observado, espera-se que até o final do ano esta rubrica registre uma execução de 384 milhões de dobras, o que corresponde a 99% do programado e menos 9,3% do que foi executado em 2020.

▪ **Outras despesas correntes**

Esse agregado de despesas para além de incluir todas as despesas que não se enquadram em nenhuma rubrica mencionada anteriormente, englobam também as despesas com «Junta Médica para o Exterior» e «Despesas Consignadas» aos recursos próprios dos sectores que as arrecadam, conforme estipulado pelo Decreto n.º 4/2009, de 18 de Março, que imprime uma nova atitude na Administração Financeira do Estado. Dados observados através do Quadro 3 mostram quem até final de Setembro de 2021, as mesmas tiveram uma execução de 163 milhões de dobras, estando a 76,9% do aprovado, representando desta forma 10,6% das despesas de funcionamento (ver Gráfico 6). Comparativamente ao executado no ano transacto observa-se uma diminuição de 4,4%, justificado fundamentalmente pelo facto de ter-se observado no ano transacto o acréscimo na rubrica «Outras» para pagamento de despesas com cestas básicas para pessoas e famílias carenciadas e aos centros de acolhimento (idosos, deficientes, lares de idosos e centro de acolhimento de crianças abandonadas), no âmbito das medidas para mitigação dos efeitos da pandemia da Covid-19. Tendo em conta as expectativas associadas à continuação do pagamento das despesas consignadas, espera-se que até Dezembro este agregado de despesas atinja o montante de 225 milhões de dobras, o que corresponde a 6,6 p.p. acima do programado e menos 4,4% do que o executado no ano transacto.

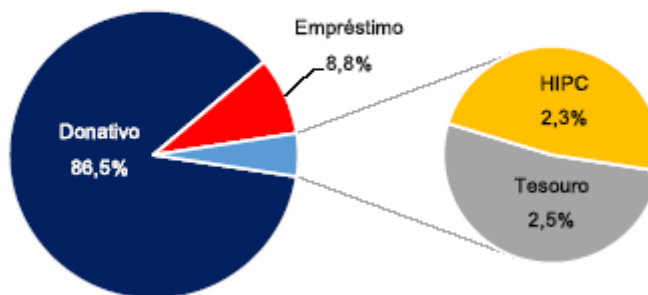
▪ **Despesas correntes do exercício findo**

Estas são orçamentadas de modo a se pagar as despesas correntes assumidas nos anos anteriores e que transitaram para o ano corrente, mediante a existência de dotação disponível para o efeito. No final do período em análise, estas atingiram uma realização de 171 milhões de dobras, que embora correspondesse aos expressivos 236,2% do aprovado, representa uma variação homóloga negativa de 18,8%, relativamente ao realizado em igual período de 2020. O valor executado representa uma parte considerável das despesas de funcionamento, 11,1% na estrutura destas (cf. Gráfico 6). Tanto nível de execução, assim como a diminuição verificada, face ao período homólogo, deve-se a continuação do pagamento dos atrasados do consumo de água e energia, comunicação, regularização do diferencial do preço de combustível e pagamento de dívida aos diferentes fornecedores do Estado, no âmbito do programa de pagamento das dívidas às empresas e fornecedores de bens e serviços ao Estado. Assim, até ao final do ano, ainda espera-se efectuar pagamentos neste grupo de despesa, pelo que as mesmas atingirão 189 milhões de dobras, o que corresponde a 261,7% do programado e uma diminuição de 20,8% face ao período homólogo do ano transacto.

III.2.2.2. Despesas de investimentos públicos (PIP)

O Quadro 3, que apresenta os dados disponíveis no final de Setembro de 2021, apontam para a execução das despesas de investimentos públicos, no montante de 393 milhões de dobras, o que representa cerca de 19,3% das despesas totais (conforme mostra o Gráfico 5), e 29,4% do programado, reflectindo uma diminuição de 22,5%, em relação ao executado no mesmo período do ano transacto.

Gráfico 7: Estrutura de execução do PIP
(em percentagem)



Fonte: Direcção do Orçamento

O modesto nível de execução observado deveu-se (i) à contida mobilização dos recursos externos, uma vez que, dada à conjuntura internacional adversa, num contexto de pandemia, registou-se uma modesta execução das despesas investimentos financiadas, tanto pelo Donativo como Empréstimos, estes que devem ser necessariamente concessionais, no âmbito do programa de facilidade de crédito alargado (ECF, na sua sigla inglesa) acordado com os nossos parceiros de *Bretton Woods* e (ii) conforme já mencionado, nos pontos anteriores, ao facto de uma parte considerável das informações de execução dos projectos financiados (maioritariamente pelos donativos) e executados directamente pelos parceiros de cooperação, até ao momento não se encontrarem disponíveis para efeito de consolidação, e que só chegam muito depois do final do ano.

A estimativa até o final do ano aponta para uma execução do PIP em torno de 708 milhões de dobras, correspondente a 53% do programado e uma diminuição de 22,5% quando comparado com o executado no ano 2020. Os detalhes dos financiamentos realizados estão abaixo discriminados, em conformidade com a fonte de financiamento utilizada:

▪ Financiadas com recursos internos

Estas correspondem aos projectos inscritos no PIP financiados internamente com recursos próprios do Tesouro e com financiamento do fundo da iniciativa para países pobres e altamente endividados (HIPC). Conforme se observa através do Quadro 3, as despesas de investimentos financiadas com Recursos Internos tiveram, até Setembro, uma execução que ascende aos 19 milhões de dobras, o que corresponde a 34% do aprovado, e um crescimento de cerca de 10,3% quando comparado ao executado no mesmo período do ano transacto.

O modesto nível de execução é justificado pelo desempenho dos seus agregados, sendo que a componente Recurso Próprio do Tesouro (representam 2,5% do PIP, cf. Gráfico 7), atingiu uma execução que ascendeu a 10 milhões de dobras, o que corresponde a 30,7% do aprovado e mais 7,3% do que foi executado no período homólogo do ano transacto.

Saliente-se que 2,3% referem-se às despesas financiadas com HIPC, que apresentou uma execução de 9 milhões de dobras, mais 13,7%, quando comparado com o executado no igual período do ano transacto, e que representa 38,7% do aprovado para o ano 2021.

Conforme o ritmo de arrecadação das receitas correntes esperadas até o final de ano e a meta do saldo primário fixado, perspectiva-se que os investimentos financiados com recursos internos ascendam a 30 milhões de dobras (dos quais 15 milhões de dobras de recursos próprios e 15 milhões de dobras do fundo HIPC), o que representa um nível de execução de 54,3% do programado e menos 11,7% do executado no ano transacto.

▪ Financiadas com recursos externos

Nesta componente estão os projectos inscritos no PIP que são financiados, tanto com donativos como uma execução de 29% do programado e que corresponde com créditos. Até ao final do período em análise, verifica-se uma execução que ascendeu ao montante de 374 milhões de dobras, correspondente a 29,2% do aprovado, e que representa cerca de 95,2% do total do PIP executado. Comparativamente ao executado no igual período do ano anterior, constata-se que o nível alcançado representa uma redução de 23,6%. Vale lembrar que o montante executado, corresponde na sua maioria pelos projectos financiados com Donativos (representa 86,5% do PIP, cf. Gráfico 7), que registaram menos 14% quando comparado com o executado no mesmo período do ano transacto. Já as despesas de investimentos financiadas com empréstimo conheceram uma execução que ficou nos 34 milhões de dobras (representa 8,8% na estrutura das despesas de investimentos, cf. o Gráfico 7), o que corresponde a 31,5% do fixado no orçamento e uma variação homóloga negativa de 63,6%, face ao mesmo período do ano transacto. O modesto nível de execução alcançado é justificado, por um lado, pela contida entrada dos recursos

externos, consequência da situação internacional difícil, tendo em conta o cenário da pandemia de Covid-19, que afecta os principais parceiros tradicionais de São Tomé e Príncipe, associado ao facto de uma parte considerável das informações de execução dos projectos financiados (maioritariamente pelos donativos) e executados directamente pelos parceiros de cooperação, até ao momento não se encontrarem disponíveis para efeito de consolidação, e que só chegam muito depois do final do ano, conforme mencionado anteriormente.

Conforme o ritmo da entrada de recursos, espera-se que até ao final do ano, se registre, ao nível das despesas de investimentos com recursos externos, uma realização de 708 milhões de dobras, correspondendo a 53% do programado e uma diminuição de 22,5% relativamente ao executado no mesmo período do ano transacto.

III.2.2.3. Despesas financeiras (amortização do capital da dívida pública)

Em razão dos compromissos assumidos para o período em análise, observa-se através do Quadro 3 que as despesas financeiras registaram uma execução no montante de 108 milhões de dobras, 59,2% do programado e que correspondendo a 5,3% das despesas totais executadas, conforme apresentado no Gráfico 5. Comparativamente ao executado no mesmo período do ano anterior, verifica-se uma diminuição de 4,1%, em termos nominais. Estima-se que, até ao final de 2021, este grupo de despesas atinja o montante de 134 milhões de dobras, o que representa uma variação homóloga positiva de 7,3%, face ao executado em 2020, sendo impulsionado, fundamentalmente pelo pagamento das dívidas internas, onde a principal componente é o pagamento em atraso do Estado à Empresa Nacional de Combustível e Óleos (ENCO) decorrentes da não aplicação, no passado, das regras do mecanismo da fixação de preços de combustíveis, seguido depois dos atrasados relevantes aos fornecedores de bens e serviços, sobretudo à Empresa de Água e Electricidade (EMAE) e a Companhia São-tomense de Telecomunicações (CST) pelos fornecimentos de água, luz e telecomunicação aos serviços públicos.

Relativamente ao stock total da dívida do sector público até o 1.º semestre de 2021, observa-se que o mesmo cifrou-se em USD 571.7 milhões, dos quais USD 398.9 milhões correspondem à dívida do Governo Central e USD 172.7 milhões correspondem ao montante dos passivos contingentes. Como parte da dívida do Governo Central, temos a dívida externa e interna no montante de USD 300,7 milhões e USD 98.2 milhões, respectivamente, conforme mostra o Quadro 4. O stock da dívida externa representa, em termos percentuais, cerca de 75,4% do total da dívida do Governo Central, e 52,6% do total da dívida do Sector Público.

Quanto à dívida interna, durante o período em análise, representou, em termos percentuais, cerca de 17,2% do total da dívida do Sector Público e 24,6% do total da dívida do Governo Central. O crescimento do stock da dívida do sector público é explicado pelo reconhecimento de passivos contingentes nos últimos anos. Portanto, os passivos contingentes compõem cerca de 30,2% do total da dívida do sector público, conforme mostra o quadro abaixo.

Quadro 4: Evolução do Stock da Dívida Pública até Junho de 2021

(em milhões de Dólares)

Credores	2017	2018	2019	2020	Até Junho 2021		
					Total	Atrasados	S/ atrasados
DÍVIDA DO SECTOR PÚBLICO	292,0	296,0	500,7	568,7	571,7	324,2	247,4
DÍVIDA DO GOVERNO CENTRAL	292,0	296,0	387,6	403,0	398,9	158,1	240,8
DÍVIDA EXTERNA	261,4	264,0	269,9	297,9	300,7	101,0	199,7
A. Multilateral	44,5	49,5	54,5	76,9	79,7	0,0	79,7
BAD/FAD	6,9	11,8	15,4	18,7	18,3	0,0	18,3
IDA	11,9	11,8	11,6	11,5	11,4	0,0	11,4
FIDA	5,8	5,4	5,0	5,2	5,2	0,0	5,2
OPEP	2,0	1,7	1,4	3,5	3,5	0,0	3,5
BADEA	12,0	12,0	11,8	12,4	12,2	0,0	12,2
FMI	5,9	6,9	9,0	25,5	29,0	0,0	29,0
KUWAIT FUND ¹	-	-	0,2	0,2	0,2	0,0	0,2
B. Bilateral	216,9	214,5	215,4	221,0	221,0	101,0	120,0
Clube de Paris	0,8	0,8	0,8	0,8	0,8	0,0	0,8
BÉLGICA	0,8	0,8	0,8	0,8	0,8	0,0	0,8
Não Clube de Paris	216,0	213,6	214,6	220,2	220,2	101,0	119,2
PORTUGAL	59,6	57,2	55,9	61,2	61,2	0,0	61,2
ANGOLA (atrasada)	30,6	30,6	36,0	36,0	36,0	36,0	0,0
ANGOLA	10,9	10,9	10,7	11,0	11,0	3,0	8,0
ANGOLA (nova dívida)	40,0	40,0	41,8	41,7	41,7	1,7	40,0
Div. Comercial	34,3	34,3	34,3	34,3	34,3	24,3	10,0
ITALIA	24,3	24,3	24,3	24,3	24,3	24,3	0,0
CHINA	10,0	10,0	10,0	10,0	10,0	0,0	10,0
Div. Curto Prazo	40,7	40,7	35,9	36,0	36,0	36,0	0,0
NIGERIA	30,0	30,0	30,0	30,0	30,0	30,0	0,0
BRASIL	4,3	4,3	4,3	4,3	4,3	4,3	0,0
ANGOLA (atrasada)	4,8	4,8	0,0	0,0	0,0	0,0	0,0
GUINÉ EQUATORIAL	1,7	1,7	1,7	1,7	1,7	1,7	0,0
DÍVIDA INTERNA	30,6	32,0	117,7	105,1	98,2	57,1	41,1
Dívida com Fornecedores	13,6	12,5	13,1	13,4	13,2	0,0	13,2
MSF	5,1	4,8	4,7	4,7	4,7	0,0	4,7
HIDROELECTRICA	2,5	2,4	2,3	2,3	2,3	0,0	2,3
SYNERGIES	5,0	4,3	4,6	4,6	4,6	0,0	4,6
OUTROS	0,2	0,2	0,0	0,0	0,0	0,0	0,0
ATRAS. INTERNOS	0,8	0,8	1,5	1,7	1,6	0,0	1,6
Novos Atrasados Internos	0,0	0,0	75,2	65,5	57,1	57,1	0,0
ESTADO/EMAE	-	-	5,0	3,5	0,3	0,3	0,0
ESTADO/CST	-	-	6,6	6,1	5,6	5,6	0,0
ESTADO/EMPRESAS	-	-	10,2	7,0	7,0	7,0	0,0
OUTROS	-	-	11,8	10,8	10,7	10,7	0,0
ENCARGOS SALARIAIS	-	-	6,1	4,6	6,4	6,4	0,0
DIFERENCIAL do preço Combustível	-	-	34,1	31,8	26,4	26,4	0,0
Edifício de S. Tribunal de Justiça	-	-	0,6	0,8	0,0	0,0	0,0
Edifício do Tribunal de Contas	-	-	0,8	0,8	0,8	0,8	0,0
Títulos de TESOURO	17,0	19,5	29,4	26,2	27,9	0,0	27,9
Afriland First Bank	0,8	0,3	0,0	0,2	1,6	0,0	1,6
BISTP	10,5	13,7	25,5	18,7	18,0	0,0	18,0
BGFI	2,9	3,2	1,4	0,9	2,1	0,0	2,1
Ecobank STP	2,8	2,3	1,6	5,7	5,3	0,0	5,3
Encargos com a emissão dos BT	-	-	0,9	0,7	0,9	0,0	0,9
PASSIVOS CONTINGENTES	0,0	0,0	113,1	165,7	172,7	166,1	6,6

Fonte: Direcção do Tesouro/Gabinete da Dívida

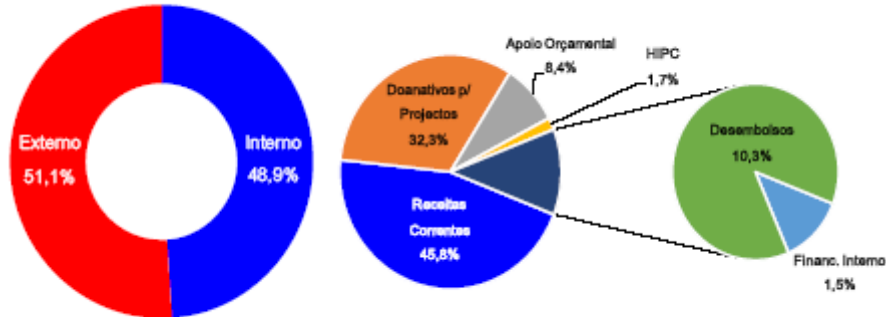
Orçamento do Estado para 2022

No Orçamento Geral do Estado proposto pelo Governo para o exercício económico de 2022, as despesas totais estão avaliadas em 3.871 milhões de dobras, representando um crescimento de 30,7% e 25,7%, face à estimativa de execução do ano 2021 para as receitas e despesas, respectivamente. No presente orçamento, as despesas de funcionamento foram fixadas em 2.183 milhões de dobras, cerca de menos 2,5%, do que se espera executar em 2021, as despesas de investimentos públicos (PIP) ascendem a 1.484 milhões de dobras (variação homóloga positiva de 109,6%), face ao que se espera executar em 2021, e as despesas financeiras (referem-se à amortização do capital da dívida pública), no montante de 204 milhões de dobras.

De modo a cumprir com as metas estabelecidas pelos objectivos de políticas, os programas, as medidas, os projectos e acções prioritárias para 2022, organizadas por domínios, e em função dos eixos estratégicos do

Programa do Governo, e apresentados nas Grandes Opções do Plano para 2022, a proposta do orçamento prevê (i) a arrecadação de receitas correntes no valor de 1.772 milhões de dobras, correspondente a um aumento de 8,5% em relação ao valor da estimativa de execução que se espera para o final de 2021; (ii) a mobilização dos donativos no montante de 1.643 milhões de dobras (mais 74,8% do que se prevê mobilizar até final de 2021), e (iii) o financiamento estimado em 456 milhões de dobras).

Gráfico 8: Estrutura do Financiamento do Orçamento



Fonte: Direcção do Orçamento

Relativamente à estrutura do financiamento do orçamento, conforme apresentado no Gráfico 8, estima-se que 51,1% do orçamento será financiado com recursos externos (donativos e empréstimos) e os restantes 48,9% do orçamento será financiado com recursos internos (receitas correntes, transferência da Conta Nacional de Petróleo – CNP, HIPC e Receitas de Alienação). Na análise mais pormenorizada das fontes de recursos destacam-se as receitas correntes que contribui com 45,8%, seguido de donativos para projecto, com 32,3%, donativos de apoio orçamental, com 8,4% e Desembolsos de Empréstimos, com 10,3%.

O orçamento para o ano 2022 tem em consideração as metas acordadas com os nossos parceiros do *Bretton Woods*, no âmbito da terceira avaliação do Programa de Facilidade de Crédito Alargadas (ECF – *Extended Credit Facility*), sendo que o rácio das receitas fiscais, em termos de PIB, representa 12,1%, o peso das despesas com pessoal deve rondar os 9,5% do PIB e o saldo primário deve corresponder a 2,8% em rácio com PIB. Por outro lado, a elaboração do OGE teve como pressuposto um crescimento económico esperado para 2022 de 2,8% de uma inflação média anual de 9%.

Quadro 5: Síntese da Execução Orçamental de 2021 e programado para 2022
(em milhões de Dobras)

Designação	Real 2020	OGE 2021	Até Set. 2021	Estimat. 2021	OGE 2022	PROJ. 2023	PROJ. 2024
Receitas Totais	3.239	3.655	1.683	2.962	3.871	4.090	4.172
Receitas Efectivas	2.668	3.335	1.362	2.573	3.415	3.664	3.760
Receitas Correntes	1.597	1.710	1.183	1.634	1.772	1.880	1.917
Receitas Fiscais d/q	1.346	1.436	986	1.347	1.477	1.564	1.591
Sobretaxas Especial Derivado petróleo	108	106	56	60	25	28	29
Receitas não Fiscais	251	274	197	267	295	316	326
Rendimentos de Petróleo	31	2	6	9	2	2	2
Donativos	1.071	1.625	180	940	1.643	1.784	1.842
para Apoio Orçamental	703	368	0	318	327	327	337
para Projectos	327	1.171	153	540	1.252	1.386	1.431
HIPC	41	87	27	82	64	71	74
Despesas Totais	3.169	3.655	2.039	3.060	3.871	4.090	4.172
Despesas Efectivas	3.045	3.472	1.931	2.946	3.667	3.864	3.939
Despesas Primárias	1.890	2.069	1.371	2.049	2.109	2.139	2.144
Despesas de Funcionamento d/q	2.131	2.137	1.538	2.238	2.183	2.221	2.242
Juros da Dívida	35	50	15	30	74	82	101
Exercício Findo	239	72	171	189	75	83	83
PIP	914	1.335	393	708	1.484	1.643	1.697
Em moeda Interna d/q	34	55	19	30	75	83	86
Privatização	0	0	0	0	0	0	0
HIPC	13	23	9	14	37	41	43
Em moeda Externa	880	1.280	374	678	1.409	1.559	1.611
Despesa Financeira (Amortização da Dív)	125	183	106	134	204	226	233
Saldo Corrente (+ ; -)	-534	-426	-355	-604	-411	-341	-325
Saldo Corr. Excl. Juros (+ ; -)	-499	-376	-341	-575	-337	-259	-224
Saldo Primário (+ ; -)	-433	-380	-195	-424	-339	-262	-229
Saldo Global - base compromisso (+ ; -)	-501	-320	-677	-507	-456	-426	-413
Variações de Atrasados	-137	0	-105	0	0	0	0
Atrasados internos	-137	0	-105	0	0	0	0
Atrasados externos	0	0	0	0	0	0	0
Saldo Global - base caixa (+ ; -)	-638	-320	-782	-507	-456	-426	-413
Financiamento	638	320	788	515	456	426	413
Receitas não Efectivas	570	320	321	388	456	426	413
Δ Depósitos do Governo	-124	0	-126	-54	0	0	0
BCSTP Líquido	-171	0	272	97	0	0	0
CNP Offshore (-)	-31	0	0	0	0	0	0
Gap de Financiamento	-394	0	-322	-85	0	0	0
<i>para memória</i>							
PIB em MDbs	10.247	9.615	11.144	11.144	12.232	13.538	13.985
Receitas Correntes em % do PIB	15,6	17,8	10,6	14,7	14,5	13,9	13,7
Receitas Fiscais em % do PIB	13,1	14,9	8,8	12,1	12,1	11,5	11,4
Despesas Correntes em % do PIB	20,8	22,2	13,8	20,1	17,8	16,4	16,0
PIP em % do PIB	8,9	13,9	3,5	6,4	12,1	12,1	12,1
Saldo Primário % do PIB	-4,2	-3,9	-1,7	-3,8	-2,8	-1,9	-1,6

Fonte: Direcção do Orçamento

IV.1. Análise das receitas estimadas para 2022

No intuito de atender à materialização das acções prioritárias para 2022, organizadas por domínios, em função dos eixos do Programa do Governo e estruturadas nas GOP, as receitas totais (incluindo financiamento) foram estimadas em 3.871 milhões de dobras, o que corresponde a um acréscimo de 30,7%, face ao valor que se espera executar até o final de 2021. Esta rubrica compreende ao somatório das receitas efectivas, projectadas em 3.415 milhões de dobras, os financiamentos (sobretudo transferência da Conta Nacional de Petróleo para financiamento do OGE, e o desembolsos para projectos) avaliados em 456 milhões de dobras. Relativamente às receitas efectivas, estas se referem à soma das receitas correntes e donativos, cujo valor previsto para 2022, se descreve nos itens abaixo:

IV.1.1. Receitas correntes

Atendendo à necessidade da continuidade da adopção das medidas fiscais adoptadas no final do ano 2019, no âmbito do programa ECF acordados com FMI, de modo a criar espaço fiscal para comportar as despesas, sobretudo dos sectores sociais (educação e saúde), num cenário de reforço da resiliência económica, pós pandemia da Covid-19 que assolou o mundo, bem como da retoma ascendente do preço do petróleo no mercado internacional, estimou-se para este grupo de receitas o montante de 1.772 milhões de dobras, o que corresponde a um incremento de 8,5%, relativamente à estimativa de execução que se espera para o ano 2021. O volume das

receitas estimadas observado continua sustentado nos grandes itens desse grupo de receitas, fundamentalmente IRS e IRC, do lado dos impostos directos, e impostos de importação e impostos sobre consumo, do lado dos impostos indirectos. Salienta-se que as receitas correntes estimadas representam 14,5% do PIB nominal estimado para o ano e 45,4% das receitas totais (incluindo financiamento) desta proposta do orçamento.

IV.1.1.1. Receitas fiscais

As receitas fiscais que correspondem à soma dos impostos directos, indirectos e outras receitas fiscais, foram previstas no valor de 1.477 milhões de dobras, que representa um crescimento de 9,7%, face à estimativa de arrecadação que se espera para 2021. Esta evolução levou em consideração a tendência crescente observada ao nível do preço do petróleo no mercado internacional e que tem impacto ao nível dos impostos de importação, bem como ao nível da actividade económica esperado para o ano 2022. Paralelamente, mantém-se a implementação das medidas fiscais adoptadas, em final de 2019, sendo de destacar a suspensão do artigo 74.º do Código do IRS; aumento da alíquota dos impostos sobre consumo de bebidas alcoólicas, telecomunicações, como sendo medidas que foram acordadas com os nossos parceiros do *Bretton Wood*, associada à implementação do e-factura, a introdução esperada do Código do Impostos sobre o Valor Acrescentado (CIVA) para o terceiro trimestre de 2022, o agravamento das sobretaxas alfandegária sobre os água importada, bebidas alcoólicas, bebidas que contém açúcar ou derivado e a implementação da Taxa de Impacto Ambiental. Neste grupo de receitas destacam-se os seguintes impostos:

▪ Imposto sobre rendimento de pessoas singulares (IRS)

O código do imposto sobre rendimento de pessoas singulares, consagrado pela Lei n.º 11/2009, define a tributação de rendimentos de pessoas singulares. O IRS incide sobre o valor dos rendimentos provenientes da categoria A (rendimentos do trabalho dependente e de pensões), da categoria B (rendimentos empresariais e profissionais), categoria C (rendimentos de capitais) e categoria D (incrementos patrimoniais). Os rendimentos, quer em dinheiro, quer em espécie, e mesmo quando provenientes de actos ilícitos ficam sujeitos à tributação, seja qual for a moeda e a forma que sejam auferidos.

A continuidade da aplicação do Decreto-lei n.º 10/2019, relativo à suspensão do artigo 74.º do IRS, associado à contratação de novos professores, tendo em conta a construção de novas escolas e salas de aulas, para o cumprimento do medida de distanciamento social; a perspectiva da promoção dos integrantes da carreira dos militares e paramilitares; o início do processo de cobrança deste imposto por parte dos funcionário das organizações internacionais e agências de cooperação e embaixadas; a continuidade da política de centralização do processamento de salário dos SFA e a respectiva liquidação deste imposto pela Direcção do Orçamento e o início da cobrança dos atrasados deste imposto por parte das instituições autónomas faz com que se anteveja um aumento das receitas derivadas da cobrança do IRS para 2022. O valor da arrecadação prevista desta receita ascende ao montante de 375 milhões de dobras, o que representa uma variação homóloga positiva de 9,9%, em termos homólogos nominais.

▪ Imposto sobre rendimento de pessoas colectivas (IRC)

O código do imposto sobre rendimento de pessoas colectivas foi consagrado pela Lei n.º 10/2009 e define a tributação de rendimentos de pessoas colectivas. Este imposto incide sobre o rendimento de pessoas colectivas, nomeadamente sociedades comerciais, sociedades civis sob forma comercial, cooperativas, empresas públicas, as entidades desportivas de personalidade jurídica, com sede ou direcção efectiva em Território Nacional, as entidades com ou sem personalidade jurídica, que não tenha sede nem direcção efectiva em Território Nacional, cujos rendimentos são obtidos em São Tomé e Príncipe.

O IRC foi projectado dada a sua sazonalidade, execução esperada para o ano 2022, associado à perspectiva do ritmo económico esperado para o ano 2021, tendo em conta a resiliência de várias empresas que não foram directamente afectada pelo impacto da pandemia nas suas actividades económicas. Desta forma, espera-se que os efeitos relativos à expectativa de cobrança de alguma dívida em atraso e o nível de pagamento esperado deste imposto, por parte das empresas afectas a outras actividades económicas, mitigarão os efeitos esperados das empresas do sector turísticos e actividades conexas, que certamente ainda declararão prejuízos relativamente às actividades desenvolvidas no ano económico 2021, uma vez que as mesmas preveem prejuízo para o ano 2021 e não procederam liquidação do segunda e certamente da terceira prestação do pagamento por conta deste imposto, sendo por isso estimado o montante de 65 milhões de dobras, correspondente a um crescimento de 8,7%, face ao esperado para o final de 2021.

▪ Imposto sobre a Importação

No cômputo deste imposto, que resulta da cobrança das Taxas e Sobretaxas Aduaneiras, estima-se que no ano 2022 sua arrecadação ascenda a 626 milhões de dobras, o que representa um ligeiro aumento de 4,8% relativamente à estimativa de arrecadação de 2021, correspondendo a 5,1% do PIB nominal estimado e 42,4% das receitas fiscais. Essa estimativa assenta no pressuposto da tendência do aumento do preço de petróleo verificado ao nível do mercado internacional e que afectará a arrecadação deste imposto, sobretudo na sua vertente da sobretaxa especial dos derivados de petróleo, uma vez que se espera diferencial de preço inferior para. Entretanto, o aumento do preço desta commodity terá efeito inverso, no que toca ao valor das importações previstas

e que servirá para atenuar o impacto acima mencionado. Relativamente às Taxas Aduaneiras estima-se que as mesmas elevar-se-ão ao montante de 307 milhões de dobras, correspondendo a mais 11,7% da estimativa de arrecadação até Dezembro de 2021, e as Sobretaxas Aduaneiras elevar-se-ão a 294 milhões de Dobras, representando um crescimento de 12%, face à estimativa de arrecadação prevista para 2021.

▪ **Impostos sobre consumo**

O Imposto sobre consumo advém da cobrança do imposto sobre o consumo de bebidas alcoólicas, sobre o consumo de prestação de serviços e sobre o consumo de produção local, de acordo com o Decreto-lei n.º 20/76, de 30 de Junho, com as adaptações introduzidas pelos Decretos-lei n.º 8/2005 e 9/2005, de 1 de Agosto. Para o Ano Económico de 2022, este imposto foi estimado em 240 milhões de dobras, correspondente a uma variação homóloga positiva de 9,8%, face à estimativa de arrecadação prevista para o ano 2021, representando igualmente 16,3% das receitas fiscais estimadas para 2022. Esta projecção assenta no pressuposto da manutenção das medidas adoptadas no âmbito do programa com o FMI, associada à implementação parcial da Lei do Imposto sobre o Valor Acrescentado (IVA) no terceiro trimestre do ano 2022, o qual terá um impacto directo sobre o comportamento esperado do imposto sobre consumo da produção local, que se espera vir a registar um crescimento de 9,8%, ascendendo a 42 milhões de dobras; do imposto sobre consumo de prestação de serviços (com uma variação homóloga positiva de 9,8%, ascendendo ao montante de 105 milhões de dobras) e do imposto sobre o consumo de bebidas alcoólicas, que se espera ter também um crescimento de 9,8%, remontando a 93 milhões de dobras.

▪ **Imposto sobre o valor acrescentado (IVA)**

O Código do Imposto sobre Valor Acrescentado (CIVA) já foi aprovado pela Assembleia Nacional, através da Lei n.º 13/2019, sendo que até à data já foi seleccionada a empresa que irá desenvolver a aplicação informática da implementação do IVA (acção financiada pelo WBG), através de uma lista restrita. Assim, para o desenvolvimento do sistema tem-se o prazo de 8 meses, estando em linha com os preceitos legais que criou a Lei, ou seja, assim que as condições técnicas forem criadas a Lei entrará imediatamente em vigor.

Desta forma, e de acordo com os estudos efectuados pela equipa técnica da Direcção dos Impostos, responsável pelo desenvolvimento e implementação do IVA, espera-se arrecadar para o ano 2022 o montante de 24 milhões de dobras. Portanto, com o IVA à taxa normal de 15%, a receita adicional seria de 2%, do PIB. Tomando em consideração a perspectiva da sua implementação a partir do último trimestre do ano em referência, bem como como as reduções em 50% do valor tributável de alguns bens que constituem a cesta básica alimentar, espera-se que o valor estimado represente um acréscimo de receitas, correspondente a 0,2% do PIB estimado para o ano.

▪ **Outras receitas**

Engloba neste grupo de receitas fiscais essencialmente o imposto sobre património, imposto de selo e taxas. Para o Ano Económico de 2022, prevê-se uma arrecadação para este grupo de imposto no montante de 146 milhões de dobras, correspondente a uma variação homóloga positiva de 13,3%, face ao que se espera arrecadar no ano anterior e representando 9,9% das receitas fiscais estimadas. O nível de receitas projectadas tem como pressuposto das suas principais componentes, como abaixo se discrimina:

- i. No que concerne ao imposto sobre património, importa referir que o mesmo refere-se à soma da Contribuição Predial Urbana, regida pela Lei n.º 6/2008, de 19 de Agosto, que incide sobre prédios urbanos e terrenos destinados a construção; do imposto sobre sucessões e doações, regulado pela Lei n.º 8/2007, de 25 de Maio, que incide sobre as transmissões gratuitas de bens móveis ou imóveis localizados em território são-tomense, do imposto de SISA, regido pela Lei n.º 5/2007, de 11 de Maio, que incide sobre as transmissões, a título oneroso, do direito de propriedade, ou de figuras parcelares desse direito, sobre bens imóveis situados em Território Nacional e do imposto sobre veículo automóvel, que é regido pelo Decreto-lei n.º 13/93, de 5 de Março, que incide sobre o uso e fruição dos veículo motorizados, que circulam pelo seu próprio meio ou estejam estacionados nas vias ou nos lugares públicos. Para o Ano Económico 2022, projecta-se que esta categoria de receita esteja relativamente superior à estimativa de arrecadação esperada para 2021 (estima-se um crescimento de 9,8%), tendo sido estimado o valor de 15 milhões de dobras, estando em linha com o ritmo da actividade económica esperada para o próximo ano económico.
- ii. Relativamente ao imposto de selo, que incide sobre os actos administrativos, contratos e afins, prevê-se que sua arrecadação ascenda a 71 milhões de dobras, correspondente a um crescimento homólogo de 9,8%, face ao que se prevê realizar em 2021, contribuindo com 4,8% das receitas fiscais. Este crescimento está assente no pressuposto do ritmo da actividade económica esperada para o próximo ano, traduzido no aumento esperado da facturação dos operadores económicos, tendo em conta que está directamente relacionado com o nível de facturação, bem como a continuidade de um controlo mais assertivo com a Rosema, relativamente aos revendedores de cerveja, como medida adoptada em meados do ano 2020.
- iii. Para as Taxas, que incorporam, sobretudo, custas e emolumentos alfandegários, prevê-se que atinjam crescimento de 20,1% relativamente ao que se espera arrecadar em 2021, ascendendo ao montante de 58 milhões de dobras, contribuindo com 3,9% para as receitas fiscais.

IV.1.1.2. Receitas não fiscais

Este grupo de receitas engloba as receitas petrolíferas, rendimentos de pesca, receitas de serviço e outras receitas. Para o exercício económico de 2022, é estimado para este grupo de receitas o montante de 295 milhões de dobras, representando 16,6% das receitas correntes e 2,4% do PIB nominal estimado para o ano, o que corresponde ainda a um crescimento de 2,9% face ao que se espera executar até Dezembro de 2021. O crescimento observado dever-se-à a uma perspectiva da manutenção do ritmo da actividade económica, implicando o incremento das receitas de serviço, bem como dos rendimentos de participação, ao mesmo tempo que se espera uma variação homóloga positiva para alguns componentes deste agregado, com abaixo se apresenta:

▪ Receitas petrolíferas

Relativamente às receitas provenientes dos recursos naturais, estas fazem referência às receitas oriundas do Rendimento do Petróleo (bónus de assinatura e taxas de transacção imobiliária) que são depositados na Conta Nacional de Petróleo (CNP) logo após a assinatura do contrato com STP, bem como quando houver a produção será calculado de acordo com a produção de petróleo acumulada. Para este grupo de receitas foi estimado o montante de 2 milhões de dobras, o que corresponde a um decréscimo de 75,3%, face ao que se espera executar no ano 2021. O valor estimado, bem como o decréscimo esperado, deve-se exclusivamente à continuidade da imprevisibilidade da estimação deste agregado de receitas.

▪ Rendimentos de pescas

As receitas provenientes do rendimento das pescas referem-se à continuação do Acordo de Pesca assinado com a União Europeia, com os grandes atuneiros espanhóis (AGAC), bem como à concessão de outras licenças de pesca a pequenas embarcações. Desta forma, para o ano 2022, é estimado que os rendimentos de pesca ascendam a 27 milhões de dobras, o que representa 9,1% das receitas não fiscais e uma variação homóloga negativa de 1,2% face ao que se espera arrecadar até Dezembro de 2021.

▪ Receitas de serviços

Estas compreendem as receitas originárias da exploração e da prestação de serviços em geral, tais como comerciais, comunitários, entre outros e que são consignadas algumas despesas dos sectores que as arrecadam. Com o seguimento da consolidação das reformas do Sistema da Administração Financeira do Estado (SAFE), através dos estatúdos no Decreto n.º 4/2009, de 10 de Março, com o objectivo de garantir maior transparência na gestão das finanças públicas, determinou-se que todas as receitas do Estado devem ser canalizadas para a Conta Única do Tesouro no Banco Central de São Tomé e Príncipe. Desta forma, as receitas próprias dos serviços continuam a ganhar relevância, no âmbito das receitas não fiscais, uma vez que uma parte dela é consignada às despesas dos respectivos sectores. Atendendo a dinâmica que se espera da actividade económica ao longo do ano 2022, projecta-se que as receitas dos serviços ascendam ao montante de 195 milhões de dobras, representando um crescimento de 4,8%, face ao que se espera arrecadar em 2021, contribuindo com 66% para o conjunto das receitas não fiscais.

▪ Outras

Neste grupo de receitas estão incluídos os rendimentos de participações, outras receitas patrimoniais e outras receitas não fiscais. Para o ano 2022 estima-se que este grupo de receitas ascenda a 71 milhões de dobras, o que corresponde a um aumento de 9,2%, quando comparado com o executado no mesmo período do ano transacto e representa 24,2% das receitas não fiscais estimadas. O valor estimado assenta no pressuposto aplicado as suas principais componentes, como abaixo se discrimina:

- i. No que se refere ao grupo de Rendimentos de Participação, estas fazem referência aos Rendimentos das Empresas Estatais, do Banco Central e das Empresas Participadas auferidas pela participação do Estado nessas empresas. Dada a expectativa referente aos resultados das actividades económicas, das empresas participadas, ocorridas em 2021, foi projectado para o Ano Económico de 2022 o montante de 38 milhões de dobras, mais 8,7% do valor observado em Dezembro do ano precedente, o qual representa 12,9% das receitas não fiscais estimadas na presente proposta do Orçamento.
- ii. Relativamente ao grupo de outras receitas patrimoniais, que representa todas as outras receitas patrimoniais não incluídas nos itens acima mencionados, correspondendo a 5,2% das receitas não fiscais estimadas. Para o ano 2022 estima-se o montante de 15 milhões de dobras, o que corresponde a um crescimento relativamente ao período homólogo do ano transacto de 9,8%. O valor estimado corresponde na sua maioria à natureza económica de receita relativa a outros rendimentos imobiliários proveniente essencialmente do arrendamento de prédio rústico à *Voice of America* (VOA).
- iii. No grupo de outras receitas não fiscais estão todas as outras receitas não fiscais que não se enquadram nas anteriormente mencionadas. Prevê-se que em 2022 este grupo de receitas atinja o montante de 18 milhões de dobras, correspondendo a um crescimento homólogo de 9,8% (está em linha com crescimento económico nominal esperado para o ano 2022) e que representam 6% das receitas não fiscais.

IV.1.2. Donativos

A categoria de donativos prevista na presente proposta do orçamento para o exercício económico de 2022, à semelhança dos anos anteriores, engloba os donativos de apoio orçamental, para projectos e os recursos provenientes da iniciativa HIPC. Desse modo, prevê-se para esta rubrica o montante de 1.643 milhões de dobras, o que corresponde a mais 74,8% do que se espera mobilizar em 2021 e cerca de 42,4% das receitas totais (incluindo financiamento) e aproximadamente 10,2% do PIB nominal estimado para o ano 2022. Para este montante contribuem os donativos para projectos com 76,2% (1.252 milhões de dobras) e que corresponde a um crescimento homólogo de 131,8%; os donativos de apoio orçamental com 19,9% (327 milhões de dobras, provenientes fundamentalmente do Banco Mundial e União Europeia), o que corresponde a um ligeiro aumento de 2,8% face ao que se espera mobilizar em 2021 e, por último, os Recursos Provenientes da Iniciativa HIPC, com o remanescente de 3,9% (64 milhões de dobras), e uma variação homóloga negativa de 21,6%.

IV.2. Análise das despesas fixadas para 2022

IV.2.1. Despesas totais

Tendo em conta o limite das despesas de funcionamento, despesas de investimentos públicos e das despesas financeiras apresentadas na presente proposta do Orçamento Geral do Estado para o Exercício Económico de 2022, as despesas totais estão fixadas em 3.871 milhões de dobras, correspondendo a 31,6% do PIB nominal estimado para o ano e uma variação homóloga positiva de 25,7%, face ao que se prevê executar até Dezembro de 2021.

IV.2.1.1. Despesas totais por classificação orgânica

De acordo com as informações que constam no Quadro 6, que apresentam as despesas totais por classificação orgânica, observa-se que mais de metade (63,3%) das despesas estão concentradas no Ministério da Educação, Ensino Superior (17,2%) seguido de Encargos Gerais de Estado (15,9%), Ministério da Saúde (12,8%), Ministério Infra-estrutura e Recursos Naturais (9,1%) e Ministério da Defesa e Ordem Interna (8,2%).

Quadro 6: Despesas Totais por Classificação Orgânica

Órgãos	Real 2019	Est. Dez. 2020	Até Set. 2021	OGE 2022	%Estr.
AN	52.424	66.375	50.957	125.050	3,2
TC	13.208	23.564	14.027	31.121	0,8
TCT	6.394	7.049	5.563	15.015	0,4
TJ	28.874	32.778	22.530	38.778	1,0
PR	13.370	15.909	11.439	15.860	0,4
GPM	38.550	38.111	27.092	72.769	1,9
PGR	15.517	18.111	12.361	29.823	0,8
MDOI	268.575	285.643	213.275	316.416	8,2
MNECC	54.392	72.578	42.699	135.989	3,5
MJAPDH	104.723	89.900	64.723	79.513	2,1
MTFSFP	20.087	55.401	11.552	44.921	1,2
MPFEA	147.042	131.959	92.580	263.781	6,8
MTC	16.804	21.761	14.032	39.928	1,0
MEES	394.659	522.199	393.085	667.679	17,2
MAPRED	-	-	44.404	59.360	1,5
MIRN	218.199	455.529	150.128	353.105	9,1
MS	274.806	363.880	249.322	497.299	12,8
MJDE	13.582	24.397	6.346	51.376	1,3
MAPDR	102.293	111.424	34.332	211.075	5,5
GRP	53.410	96.865	73.404	120.623	3,1
CDAG	14.128	21.834	12.800	22.123	0,6
CDCG	6.787	8.334	5.268	10.325	0,3
CDC	6.205	7.147	4.235	9.375	0,2
CDLMB	6.598	7.976	5.719	10.933	0,3
CDLOBT	10.024	11.439	10.849	20.220	0,5
CDMZ	8.594	11.225	7.062	13.519	0,3
EGE	433.248	668.092	459.481	615.006	15,9
Total Geral	2.322.493	3.169.480	2.039.264	3.870.985	100

Fonte: Direcção do Orçamento

IV.2.1.2. Despesas totais por classificação funcional

Ao procedermos à análise das despesas totais por classificação funcional, conforme apresentado no Quadro 7, observa-se que 31,4% estão concentradas na função serviços públicos gerais, seguido de Educação (17,3%), Saúde (12,9%) e Encargos Financeiros (9,1%).

Quadro 7: Despesas Totais por Classificação Orgânica

Função	Real 2019	Est. Dez. 2020	Até Set. 2021	OGE 2022	% Estr.
Serviços Públicos Gerais	901.236	1.114.575	790.844	1.214.740	31,4
Defesa Nacional	235.120	253.255	182.515	296.957	7,4
Segurança Interna e Ordem Pública	15.173	17.771	14.754	35.875	0,9
Educação	398.998	516.378	396.843	668.909	17,3
Saúde	270.938	365.021	251.847	498.238	12,9
Segurança e Assistência Social	12.205	156.095	59.097	127.776	3,3
Habituação e Serviços Comunitários	3.752	71.771	26.936	87.496	2,3
Cultura e Desporto	14.484	24.281	7.402	63.239	1,6
Combustíveis e Energia	106.969	180.356	27.095	57.528	1,5
Agricultura e Pesca	97.437	106.406	30.826	205.468	5,3
Indústria e Mineração	-	-	-	-	0,0
Transportes e Comunicações	90.559	163.655	76.258	209.230	5,4
Comércio e Serviços	8.137	8.819	4.973	19.809	0,5
Trabalho	591	4.281	2.869	2.928	0,1
Ambiente	1.464	519	429	13.213	0,3
Comércio e Serviços	-	-	-	25.500	0,7
Encargos Financeiros	165.431	186.297	166.576	354.079	9,1
Total Geral	2.322.493	3.169.480	2.039.264	3.870.985	100

Fonte: Direcção do Orçamento

IV.2.1.3. Despesas totais por localização geográfica

Quanto à análise das despesas totais por localização geográficas, conforme apresentado no Quadro 8, observa-se que 82% das despesas são de âmbito nacional, o que demonstra a transversalidade das acções governativas, seguido de Água Grande (3,5%), Príncipe (3,3%), São Tomé (3,2%) e Mé-Zóchi (2,5%).

Quadro 8: Despesas Totais por Localização Geográfica

Localização	Real 2019	Est. Dez. 2020	Até Set. 2021	OGE 2022	% Estr.
Nacional	2.126.849	2.757.582	1.829.860	3.174.744	82,0
São Tomé	28.310	123.676	10.206	121.940	3,2
Príncipe	54.631	98.384	76.464	126.201	3,3
Água Grande	30.796	51.435	31.372	136.717	3,5
Mé-Zóchi	21.795	14.688	18.120	94.898	2,5
Cantagalo	12.673	56.832	17.526	58.525	1,5
Lembá	12.684	10.446	5.917	18.443	0,5
Lobata	28.549	48.049	45.385	56.129	1,4
Caué	6.205	8.386	4.414	83.387	2,2
Total Geral	2.322.493	3.169.480	2.039.264	3.870.985	100

Fonte: Direcção do Orçamento

IV.2.2. Despesas efectivas

As despesas efectivas correspondem à diferença entre as despesas totais e as despesas financeiras (referente à amortização do capital da dívida pública), representado a diminuição do património financeiro líquido do Estado. Assim, estas foram fixadas em 3.667 milhões de dobras, o que corresponde a um aumento de 24,5%, face ao que se espera executar em 2021, representando 30% do PIB nominal estimado para o ano. Tanto o aumento verificado, bem como o peso na estrutura das despesas totais foi impulsionado exclusivamente pelas despesas de funcionamento e dos investimentos públicos (representam respectivamente 59,5% e 40,5% das despesas efectivas).

IV.2.3. Despesas primárias

Estas correspondem à soma das despesas de funcionamento (excluindo juros da dívida pública e despesas correntes dos exercícios anteriores) e das despesas de investimentos financiadas com recursos interno e serve de contraparte para o apuramento do saldo primário doméstico, que é o principal indicador de desempenho das

finanças públicas. Na presente proposta do Orçamento as despesas primárias estão orçadas em 2.109 milhões de dobras, o que corresponde a um ligeiro crescimento de 2,9%, face ao que se espera executar em 2021, e representa 17,2% do PIB nominal estimado para o ano.

IV.2.4. Despesas de funcionamento (actividades)

As despesas de funcionamento referem-se às despesas efectuadas para funcionamento e manutenção do aparelho do Estado. Estas englobam as despesas com pessoal, aquisição de bens e serviços, pagamento dos juros da dívida pública, transferências correntes, sobretudo, para outros níveis de Governo, outras despesas correntes e, por último, dotação para pagamento de despesas correntes de exercícios anteriores. Para o ano 2022, estas despesas foram fixadas em 2.183 milhões de dobras, o que corresponde a 17,8% do PIB e 56,4% das despesas totais estimadas para o ano. Tal montante, comparativamente ao que se espera ser executada até o final de Dezembro, equivale a uma modesta diminuição de 2,5%, atendendo aos ajustamentos efectuados ao nível das despesas sociais, relativamente à contenção e mitigação do Covid-19 e despesas sociais associadas associado a aumento da dotação referente a transferências correntes para funcionamento da Região Autónoma do Príncipe (RAP) e Universidade de São Tomé e Príncipe (USTP), conforme justificado nos pontos abaixo.

▪ Despesas com Pessoal (incluindo segurança social)

As despesas com pessoal compreendem as despesas com vencimentos e salários (incluindo das Embaixadas), outras despesas com pessoal (civil e militar) e despesas com segurança social, exclusivamente dos funcionários e agentes da Administração Central do Estado. Para 2022, prevê-se um crescimento nominal da massa salarial de 1,7%, face ao que se prevê executar até Dezembro de 2021, tendo-se fixado em 1.165 milhões de dobras, decorrente da continuação do contrato dos novos professores, tendo em conta a construção de novas escolas em vários distritos do País, bem como devido a construção de novas salas de aulas de modo a garantir o distanciamento físico dos alunos. O montante fixado representa 9,5% do PIB nominal e corresponde igualmente a 78,9% das receitas fiscais estimadas para 2022 e aproximadamente 53,4% despesas de funcionamento, demonstrando o seu peso dentro das despesas de funcionamento da Administração Central do Estado.

▪ Despesas com bens e serviços

Esta categoria corresponde à soma das despesas com aquisição de bens duradouros, de bens não duradouros e da aquisição de serviços, nomeadamente água e energia (maior item deste grupo de despesas), comunicações, encargos com viagens e outras aquisições de bens e serviços. Para 2022 fixou-se para este agregado de despesas o montante de 275 milhões de dobras, o qual representa 12,6% das despesas de funcionamento e corresponde a um aumento de 4,1%, face ao que se prevê executar em 2021. A variação homóloga positiva apresentada é justificada essencialmente pelo facto de ter-se ajustado o valor da dotação dos serviços de comunicação e água e energia da Administração Pública, o que permitirá o seu pagamento oportuno ao longo de 2022, evitando desta forma a acumulação de novos atrasados.

▪ Despesas com juros da dívida pública

Os juros da dívida pública compreendem encargos financeiros com as dívidas internas e externas e ainda os encargos bancários. Para o ano 2022, esta rubrica, que reflecte os juros da dívida externas contraídas, e os juros do bilhete de tesouro a serem emitidos, em 2022, foi fixada no valor de 74 milhões de dobras, o que corresponde a um crescimento de 150,6% relativamente ao que se espera executar em 2021, representando, desta forma, 3,4% das despesas de funcionamento fixadas na presente proposta do Orçamento.

▪ Despesas com transferências correntes

No que se refere às transferências correntes, estas são fundamentalmente operações feitas sem contrapartidas por conta da Administração Central e destinam-se particularmente aos Serviços e Fundos Autónomos, às Câmaras Distritais, à Região Autónoma do Príncipe, às Famílias (sobretudo bolsas de estudo) e ao Funcionamento das Embaixadas (excluídas as despesas com pessoal). Para o ano económico de 2022, foi fixada, para despesas com transferências correntes, o montante de 398 milhões de dobras, o que corresponde a uma variação homóloga positiva de 3,6%, quando comparado com o que se espera executar em 2021, representando 18,2% das despesas de funcionamento fixadas para o período e a 3,3% em rácio do PIB. O aumento observado face ao que se espera executar em 2021 deve-se, sobretudo, ao aumento ocorrido nas rubricas de transferências (i) para famílias (que conheceu um crescimento de 8,7%, com um montante de 58 milhões de dobras), destinada, sobretudo, às bolsas de estudos e a continuação da transferência adicionais às empresas como estímulo à manutenção de emprego dos trabalhadores afectados pela pandemia da Covid-19, bem como a atribuição de uma compensação remuneratória para os trabalhadores não declarados (trabalhadores do sector informal; (ii); outras transferências correntes, sofrendo um incremento de 33,4%, ascendendo à 11 milhões de dobras; e, (iii) para serviços autónomos, que sofreu um aumento de 8,2%, com uma dotação fixada em 150 milhões de dobras. importa referir, ainda neste grupo de despesas, que embora a transferência para rap tenha conhecido uma diminuição de 11,6% face ao valor estimado para o final do ano 2021, o valor programado na presente proposta do Orçamento corresponde a mais 6 milhões do que foi programado no orçamento inicial do ano anterior.

▪ Outras despesas correntes

Esta rubrica engloba todas outras despesas correntes não especificadas e que não foram classificadas nas rubricas acima mencionadas, sendo de destacar as despesas consignadas às receitas próprias dos serviços, os subsídios às autoridades públicas, as juntas médicas para exterior e despesas consignadas aos recursos dos sectores. Para o ano 2022, as outras despesas correntes são fixadas em 196 milhões de dobras, o que representa uma redução de 13,1%, face ao que se prevê executar em 2021, correspondendo a 9% das despesas de funcionamento fixadas na presente proposta do Orçamento.

▪ Despesas correntes dos exercícios findos

Estas despesas dizem respeito aos encargos assumidos nos anos anteriores (despesas liquidadas) e que não foram pagas no período a que fazem referência, conforme estavam orçamentadas, e que devem ser transferidas para o corrente ano, devendo ser pagas mediante existência de dotação específica para o efeito. Para o exercício económico de 2022, prevê-se uma diminuição de 13,1% relativamente ao que se prevê executar em 2021, tendo sido fixado o montante de 196 milhões de dobras, o que corresponde a 9% das despesas de funcionamento. Este montante destina-se, entre outros, à continuidade da implementação do plano de redução dos atrasados de água e energia, de comunicação e do diferencial de preço de combustível com a Empresa de Água e Electricidade (EMAE), Companhia São-tomense de Telecomunicações (CST) e Empresa Nacional de Combustível de Óleos (ENCO), respectivamente, bem como a redução da dívida com os fornecedores internos.

IV.2.5. Despesas de Investimentos Públicos (Projectos)

Para 2022, o Programa de Investimentos Públicos (PIP) é fixado em 1.484 milhões de dobras, o que corresponde a 12,1% do PIB nominal estimado para o ano de 2022, e mais 109,6% do que se espera executar em 2021. É importante frisar que, à semelhança dos anos anteriores, o crescimento observado é, em parte, justificado pelo facto de o montante referente à execução de 2021 reflectir a não disponibilização atempada das informações de execução dos projectos financiados e executados directamente pelos parceiros.

Quadro 9: Despesas de Investimentos Públicos por Fonte de Recursos
(em milhões de Dobras)

Fonte de Recursos	Real 2019	Real 2020	Est. Dez. 2021	% Estr.	OGE 2022	% Estr.	VH (22/21)
Financiamento Interno	18	34	30	4,2	75	5,1	151,7
Recursos Ordinários do Tesouro	9	21	15	2,2	38	2,6	144,3
HIPC	9	13	14	2,0	37	2,5	159,6
Financiamento Externo	445	880	678	95,8	1.409	94,9	107,8
Donativos	349	754	540	76,3	1.252	84,3	131,8
Empréstimos	96	126	138	19,5	157	10,6	13,6
Total Geral	463	914	708	100,0	1.484	100,0	109,6

Fonte: Direcção do Orçamento

De acordo com o Quadro 9 acima apresentado, constata-se que, em 2022, 5,1% das despesas de investimentos públicos serão asseguradas através de recursos internos. Estes recursos internos, que totalizam o montante de 75 milhões de dobras, correspondem a um crescimento de 151,7%, face ao que se espera executar até Dezembro de 2021. Importa salientar que concorrem para este valor (i) as despesas financiadas com recursos ordinários do tesouro, que corresponde a 2,6% do PIP, sendo que foi fixado o montante de 38 milhões de dobras, o que equivale a mais 144,3% do que se prevê executar no período homólogo do ano transacto, e (ii) as despesas de investimentos nas áreas sociais financiadas com recursos provenientes da iniciativa HIPC, cuja programação foi fixada em 37 milhões de dobras, o que representa 2,5% do PIP e mais 159,6% do que se espera executar em 2021.

Observando ainda o quadro acima, verifica-se que a maior fatia do PIP (94,9%) para o ano 2022 será assegurada pelos Recursos Externos, no montante de 1.409 milhões de dobras, correspondendo a um crescimento de 107,8%, face ao que se prevê executar em 2021. Deste montante destaca-se que os donativos deverão conhecer um crescimento de 131,8% em relação ao que prevê-se executar até Dezembro de 2021, representando 84,3% do PIP (o valor fixado é de 1.252 milhões de dobras), cabendo aos empréstimos financiar os restantes 10,6%, sendo que o montante fixado foi de 157 milhões de dobras, o que representa um crescimento de 13,6% quando comparado com o que se espera executar em 2021.

Quadro 11: Despesas de Investimentos Públicos por Órgãos
(em Milhares de Dobras)

Órgãos	Interno			Externo			Total Geral	% Estr.
	Tesouro	HIPC	Total	Donativo	Crédito	Total		
AN	0	0	0	45.000	0	45.000	45.000	3,0
TC	0	0	0	13.828	0	13.828	13.828	0,9
TCT	600	0	600	7.000	0	7.000	7.600	0,5
TJ	0	0	0	6.000	0	6.000	6.000	0,4
PR	0	0	0	3.000	0	3.000	3.000	0,2
GPM	2.500	0	2.500	17.264	10.848	28.112	30.612	2,1
PGR	1.000	0	1.000	4.327	0	4.327	5.327	0,4
MDOI	2.070	0	2.070	12.273	0	12.273	14.343	1,0
MNECC	0	0	0	33.529	0	33.529	33.529	2,3
MJAPDH	1.100	2.000	3.100	21.395	0	21.395	24.495	1,7
MTFSFP	1.325	9.866	11.191	16.702	0	16.702	27.893	1,9
MPFEA	5.083	0	5.083	106.875	4.490	111.365	116.448	7,8
MTC	2.650	0	2.650	25.352	0	25.352	28.002	1,9
MEES	300	2.063	2.363	167.761	18.000	185.761	188.124	12,7
MAPRED	0	0	0	52.200	0	52.200	52.200	3,5
MIRN	7.000	0	7.000	254.655	49.700	304.355	311.355	21,0
MS	1.350	6.700	8.050	207.126	26.113	233.239	241.289	16,3
MJDE	500	0	500	40.457	0	40.457	40.957	2,8
MAPDR	8.886	10.358	19.244	138.290	17.673	155.963	175.207	11,8
GRP	3.500	1.000	4.500	33.867	17.256	51.123	55.623	3,7
CDAG	0	0	0	10.000	0	10.000	10.000	0,7
CDCG	0	0	0	5.000	0	5.000	5.000	0,3
CDC	0	0	0	5.000	0	5.000	5.000	0,3
CDLMB	0	0	0	6.500	0	6.500	6.500	0,4
CDLOBT	0	0	0	12.600	0	12.600	12.600	0,8
CDMZ	0	0	0	6.000	0	6.000	6.000	0,4
EGE	0	5.500	5.500	0	12.920	12.920	18.420	1,2
Total Geral	37.864	37.487	75.351	1.252.000	157.000	1.409.000	1.484.351	100

Fonte: Direcção do Orçamento

Quadro 13: Despesas de Investimentos Públicos por Regionalização
(em Milhares de Dobras)

Localização Geográfica	Interno			Externo			Total Geral	% Estr.
	Tesouro	HIPC	Total	Donativo	Crédito	Total		
Nacional	31.094	29.687	60.781	769.890	66.044	835.934	896.715	60,4
São Tomé	600	1.000	1.600	111.840	8.500	120.340	121.940	8,2
Príncipe	4.400	1.000	5.400	36.867	17.256	54.123	59.523	4,0
Água Grande	800	5.500	6.300	88.794	29.500	118.294	124.594	8,4
Mé-Zochi	0	-	0	77.379	10.000	87.379	87.379	5,9
Cantagalo	0	-	0	32.200	21.000	53.200	53.200	3,6
Lembá	970	-	970	12.800	-	12.800	13.770	0,9
Lobata	0	-	0	43.530	4.700	48.230	48.230	3,2
Caué	0	300	300	78.700	-	78.700	79.000	5,3
Total Geral	37.864	37.487	75.351	1.252.000	157.000	1.409.000	1.484.351	100

Fonte: Direcção do Orçamento

Relativamente à análise do PIP por classificação funcional, conforme apresentado no Quadro 12, observa-se maior afectação de recursos para as áreas de Serviços Públicos Gerais (22,6%), Saúde (16,3%), Transportes e Comunicação (13,4%), Educação (12,9%), e Agricultura e Pesca (11,8%).

Quadro 12: Despesas de Investimentos Públicos por Função
(em Milhares de Dobras)

Função	Interno			Externo			Total Geral	% Estr.
	Tesouro	HIPC	Total	Donativo	Crédito	Total		
Serviços Públicos Gerais	10.483	7.500	17.983	280.599	36.758	317.357	335.340	22,6
Defesa Nacional	1.000	-	1.000	8.664	-	8.664	9.664	0,7
Segurança Interna e Order	1.070	2.000	3.070	16.229	-	16.229	19.299	1,3
Educação	300	2.063	2.363	170.505	18.000	188.505	190.868	12,9
Saúde	4.350	5.700	10.050	203.126	28.369	231.495	241.545	16,3
Segurança e Assistência	1.625	9.866	11.491	16.902	-	16.902	28.393	1,9
Habituação e Serviços Corr	0	-	-	74.457	10.000	84.457	84.457	5,7
Cultura e Desporto	1.650	-	1.650	52.009	-	52.009	53.659	3,6
Combustíveis e Energia	7.000	-	7.000	28.160	22.000	50.160	57.160	3,9
Agricultura e Pesca	8.886	10.358	19.244	138.290	17.673	155.963	175.207	11,8
Indústria e Mineração	0	-	-	-	-	-	-	0,0
Transportes e Comunicaçã	0	-	-	175.560	22.700	198.260	198.260	13,4
Comércio e Serviços	1.500	-	1.500	16.000	1.500	17.500	19.000	1,3
Trabalho	0	-	-	1.500	-	1.500	1.500	0,1
Ambiente	0	-	-	10.000	-	10.000	10.000	0,7
Comércio e Serviços	0	-	-	25.500	-	25.500	25.500	1,7
Encargos Financeiros	0	-	-	34.500	-	34.500	34.500	2,3
Total Geral	37.864	37.487	75.351	1.252.000	157.000	1.409.000	1.484.351	100

Fonte: Direcção do Orçamento

Conforme o Quadro 13 abaixo, que apresenta a afectação do PIP por localização geográfica, observa-se que 60,4% destinam-se às despesas de âmbito nacional, o que demonstra a transversalidade da afectação de recursos previstos na presente proposta de OGE, seguido de Água Grande (8,4%), São Tomé (8,2%), Mé-Zóchi (5,9%), Caué (5,3%), e Príncipe (4%).

IV.2.6. Despesas Financeiras (Amortização da Dívida Pública)

A Amortização da Dívida Pública programada para o ano 2022 ascende ao montante de 204 milhões de dobras, o que corresponde a mais 52,2% do que se espera amortizar em 2021, bem com a 5,3% das despesas totais e 1,7% do PIB estimado para o ano. Concorrem para este montante o valor programado para a amortização da dívida interna, com 47 milhões de dobras (23,1%), e para amortização da dívida externa com 157 milhões de dobras (76,9%).

Relativamente ao Serviço da Dívida Pública Externa para o Ano Económico de 2022, prevê-se o montante de 208.143 milhões de dobras. Para o montante programado, concorrem, por um lado, as despesas com amortização do capital da dívida pública externa, no montante de 156.733 milhões de dobras, o que representa 75,3% do total do serviço da dívida programado externa, e, por outro, os juros da dívida pública externa, que correspondem aos restantes 24,7%, ascendendo ao montante de 51.411 milhões de dobras.

Conforme apresentado no Quadro 14, que espelha o serviço da dívida pública externa programado para 2022, segregado por credores, constata-se que as maiores amortizações destinam-se a BAD/FAD, Portugal e FMI, que correspondem a respectivamente 35,8%, 29,3% e 8,4% do total do serviço da dívida pública externa.

Quadro 14: Serviço da Dívida Pública Externa 2022, por Credores
(em Milhares de Dobras)

Credores Externos	Total		HIPC		À Transferir	
	Capital	Juros	Capital	Juros	Capital	Juros
ANGOLA	0	13.870	0	0	0	13.870
BADEA	3.390	420	0	0	3.390	420
BAD/FAD	59.334	15.151	43.245	7.518	16.090	7.633
BEI	0	0	0	0	0	0
BELGICA	877	0	0	0	877	0
CHINA-F.I.C	0	0	0	0	0	0
FIDA	11.835	2.198	4.208	695	7.627	1.503
FMI	17.343	101	0	0	17.343	101
GUINÉ EQUATORIAL	0	0	0	0	0	0
IDA	11.688	3.100	7.167	1.616	4.521	1.484
OPEP	7.461	460	0	0	7.461	460
PORTUGAL	44.803	16.111	0	0	44.803	16.111
Total	156.733	51.411	54.620	9.829	102.113	41.582
	208.143		64.449		143.694	

Fonte: Direcção do Tesouro/Gabinete de Gestão e Seguimento da Dívida Pública

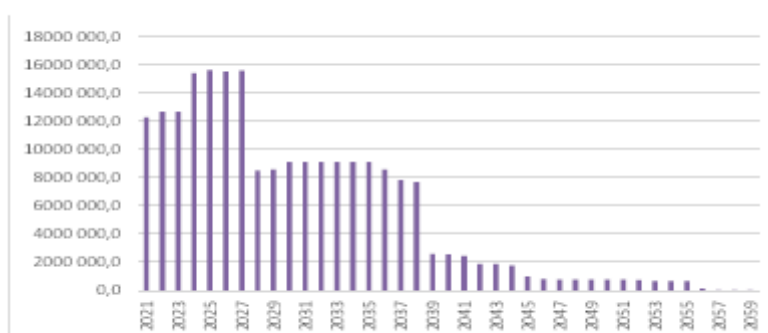
Importa salientar que destes montantes 64 milhões de dobras constituem a poupança do Fundo HIPC que serão classificados com donativos em termos orçamentais e destinam-se a financiamento de despesas sociais.

IV.2.6.1. Política de Endividamento Proposta para 2022

Porque a dívida pública deve implicar a futura poupança do Estado, o Governo tem vindo a fazer esforços na afectação dos produtos dos empréstimos em investimentos produtivos, priorizar a regularização dos serviços vincendos, a fim de evitar a acumulação de novos atrasados da dívida pública, tanto externo como interno, isto é, priorizando o pagamento e ou renegociar as dívidas contraídas. O Governo optou pelo maior rigor na selecção de investimento, optando pela dinamização do sector privado e pelos projectos reprodutivos que geram recursos suficientes para garantir o serviço de dívida no futuro.

A política do Governo em matéria de endividamento público visa a contratação de novas dívidas, privilegiando dívidas concessionais de horizontes temporais longos com a maturidade superior a 20 anos, primando pelo bem-estar das populações por via de crescimento económico sustentado e visível no PIB, redução do défice público, défice da balança comercial, adoptando boas práticas para uma boa governação. O Governo pretende fomentar o financiamento interno através da emissão dos Títulos do Tesouro, utilizando as obrigações do tesouro. O gráfico abaixo reflecte a tendência das nossas dívidas ao longo dos tempos, face aos compromissos contratualmente assumidos.

Gráfico 9: Tendência da Dívida Pública Existente



Fonte: Direcção do Tesouro/Gabinete de Gestão e Seguimento da Dívida Pública

Conforme o gráfico acima, mantendo a situação actual do endividamento público, o peso da dívida permanece até 2037 e a partir de 2039 a 2055 o País sentir-se-á aliviado do fardo da dívida pública.

IV.2.6.2. Estratégia de endividamento externo e interno

Tomando em consideração o histórico da fonte de financiamento público e a situação actual do endividamento público, definiu-se a fonte de financiamento mais apropriada, e com menos custo e risco possível, para a carteira da dívida pública através de resultados das simulações da Estratégia Nacional para Gestão da Dívida Pública 2017-2019. O Quadro 15 reflecte o plano de endividamento e a estrutura da dívida que se prevê a partir de 2022.

Quadro 15: Estrutura do Financiamento do Défice

Credores multilaterais com condições concessionais	12,0%
Credores multilaterais com condições semi-concessionais	15,0%
Credores bilaterais com condições semiconcessionais	50,0%
Dívida interna (título do tesouro)	23,0%

Fonte: Direcção do Tesouro/Gabinete de Gestão e Seguimento da Dívida Pública

Portanto, em 2022, a necessidade de financiamento será coberta conforme a estrutura reflectida no Quadro 15, acima, que representa os novos empréstimos a serem mobilizados conforme fonte de financiamento tradicional, para além dos donativos que é 100% concessional. Tendo em conta a necessidade de estimular a poupança interna, o Governo vai utilizar uma nova fonte de financiamento que é através da emissão das obrigações do tesouro (OT).

V. Orçamentação sensível ao género no sector de água e saneamento

V.1. Introdução

Em São Tomé e Príncipe, a igualdade entre homens e mulheres é especificamente consignada na Constituição. O País aderiu à Convenção para a Eliminação de todas as formas de Discriminação contra as Mulheres (CEDEM ou CEDAW pelas siglas em Inglês) e seu Protocolo Adicional, igualmente adotou a Plataforma de Acção de Beijing e mais recentemente a Agenda 2030 para o Desenvolvimento Sustentável composta pelos Objectivos de Desenvolvimento Sustentável (ODS), entre os quais o Objectivo 5 prevê alcançar a igualdade de género e empoderar todas as mulheres e raparigas. Ao nível nacional, o Governo de São Tomé e Príncipe adoptou, a partir de 2013, uma Estratégia Nacional para a Igualdade e Equidade de Género.

A análise sensível ao género realizada à proposta do Orçamento dos Sectores da Água e do Saneamento, foi realizada com base nas orientações existentes na Diretiva para elaboração do OGE 2022, que responde aos compromissos assumidos no Contrato Reforma Sectorial de Água e Saneamento, assinado em 2014 com a União Europeia, e ajudará a atingir as metas correspondentes aos ODS 6 e 5. Aliás, a Diretiva para Elaboração do Orçamento (DO) do ano 2020 já previa:

- Atualização da Estratégia Participativa de Água e Saneamento;
- Os projectos de investimento público de água e saneamento inscritos no OGE 2022 devem reflectir os programas e ações que constam do GOP e
 - a) Incluir uma análise sensível ao género;
 - b) Incluir os marcadores de género;
 - c) O número total de beneficiários desagregados por sexo;
 - d) Alocações Orçamentais específicas sobre a igualdade de género;
 - e) Disponibilização de dados relativos aos recursos humanos desagregados por sexo.

Com base nas orientações da DO para o exercício Económico de 2022, o MPFEA elaborou o presente relatório, com o objectivo de responder às demandas da DO para OGE 2022, utilizando a metodologia desenvolvida pelo Pro PALOP-TL ISC.

V.2. Metodologia

Marcadores de género São Tomé e Príncipe (A metodologia utilizada para a classificação dos Programas de acordo com os marcadores de género, foi desenhada pelo Pro-PALOP TL ISC.)

O marcador de Género (Gender Marker) é uma ferramenta que consiste em ter um sistema de codificação simples aplicado para avaliar intervenções, de acordo com seu nível de integração da abordagem de género e do cumprimento dos compromissos em matéria de igualdade do género do País, nomeadamente o Plano Nacional de Desenvolvimento (PND), Objectivos de Desenvolvimento Sustentável (ODS) e a Estratégia Nacional para Igualdade e Equidade de Género em São Tomé e Príncipe.

Para o caso específico de São Tomé e Príncipe, o marcador de género tem 4 níveis:

- **Nível G3** – Programa de promoção de igualdade de género: Programa cujo objectivo principal é a promoção da igualdade de género, ou seja, está a contribuir directamente para a implementação dos compromissos do País em matéria de igualdade de género.
- **Nível G2** – Programa com componente para a promoção da igualdade de género: Programa que, não tendo a promoção da igualdade de género como seu objectivo principal, inclui intervenções (medidas de política) que contribuem para atingir este objectivo.
- **Nível G1** – Programa com alguma integração para a promoção da igualdade de género: Programa nos quais não é possível identificar intervenções (medidas de política) que contribuem directamente para a promoção da igualdade de género, mas são chave para a implementação dos compromissos do País em matéria de igualdade de género.
- **Nível G0** – Programa que ainda não integra género: Programa que não inclui nenhum elemento que permita visibilizar a sua contribuição para a promoção da igualdade de género nem é a chave para a implementação dos compromissos do País em matéria de igualdade de género.

V.3. Marcadores de género nos Sectores de Água e Saneamento STP

Com base neste processo de articulação, foi feita a marcação do Programa de Abastecimento de Água e de Saneamento Básico e constatou-se que, embora estes não contribuam de forma directa para a promoção da igualdade de género, contribuem de forma indirecta, como verificado na coerência existente entre os documentos de planificação nacional e o ENIEG.

Os que foram classificados como Programas de Nível G2 são os programas que, não tendo a promoção da igualdade de género como seu objectivo principal, inclui intervenções (medidas de política) que contribuem para atingir este objectivo.

Programa	Nível – marcadores de Género	Alocações em Milhares de Dobras	% das Alocações sobre o total OGE
Programa de Abastecimento de Água	G2	59.480,64	1,54
Programa de Saneamento Básico	G2	12.426,00	0,32
Valor Total dos Programas		71.906,64	1,86
Valor total do OGE 2022		3.870.985,00	100

Ao considerar os Programas de Abastecimento de Água e Saneamento Básico de nível G2, seguindo o processo de análise dos documentos de planificação estratégicas, se parte do princípio que os dois programas contribuíram de forma indirecta para a promoção da igualdade de género, fundamentalmente nos eixos ligados à gestão de recursos hídricos e planeamento e orçamentação sensível ao género. Contudo, as análises dos projectos indicam:

- Necessidade de integrar nos objectivos dos projectos a igualdade de género, como objectivo a atingir;
- A priorização de actividades que promovam a igualdade de género;
- A necessidades de criação de projectos específicos e com intervenções nos eixos de economia produtiva e reprodutiva e a liderança e visibilidade;
- Na economia produtiva criação de actividades que estejam enfocadas à valorização das mulheres na cadeia de valor das águas, sobretudo no que diz respeito ao uso do recurso para levar a cabo actividades geradoras de rendimento;
- Na economia reprodutiva a sensibilização para a divisão sexual do trabalho, nomeadamente a apanha de água.

Os dados indicam que 1,55% das alocações para o OGE 2022 serão destinados a programas de investimento em água e saneamento. Estes montantes, tal como indicados, serão direccionados fundamentalmente para construção e reabilitação de estruturas de água e saneamento que, embora contribuam de forma indirecta para a igualdade de género, identificamos a necessidade de realização de actividades específicas relacionadas às questões antes mencionadas, que são fundamentais para a promoção da igualdade de género.

V.4. Recursos humanos desagregados por sexo

Respondendo às orientações da DO do OGE 2022 no que diz respeito a obtenção de dados desagregados por sexo relativos aos recursos humanos afectos aos sectores responsáveis pela adaptação às mudanças climáticas:

Quadro 16: Enquadramento dos Funcionários afetos aos sectores responsáveis pela Adaptação e Mitigação de Mudanças Climáticas

Recursos Humanos	Feminino	Masculino
Pessoal Operários e Auxiliar-descrição de funções Cargos Descrição Genérica de Função Auxiliar ³	58,1	41,9
Pessoal Administrativo-descrição de funções Cargos Descrição Genérica de Função Administrativo ⁴	22%	78%

³ O pessoal na categoria de operários e auxiliares tem a função de natureza executiva de carácter manual ou mecânico com graus de complexidade variável, enquadradas em instruções gerais bem definidas, exigindo formação específica num ofício ou profissão e implicando normalmente esforço físico, bem como funções de natureza executivas simples.

⁴ O quadro de pessoal administrativo tem as funções de natureza executiva enquadradas em instruções gerais e procedimentos bem definidos, com certo grau de complexidade, relativas a uma ou mais áreas de actividade administrativa,

As análises dos dados indicam:

1. Se identificam fossos de género relativamente às mulheres, no que diz respeito ao pessoal dirigente de 42,8 p.p., indicando a necessidade de trabalhar políticas específicas relativas à segregação das actividades por sexo e mais especialmente no que tange à ocupação de cargos de tomada de decisão. Tal como já referenciado, se identifica a necessidade de trabalhar um pilar específico sobre liderança nos sectores estudados, entretanto tais questões já são indicadas na ENIEG.
2. Relativamente ao pessoal administrativo, se verifica uma situação similar descrita anteriormente, com fossos de género a desfavor das mulheres de 56%. Neste caso, chama especial atenção a necessidade de trabalhar questões relacionadas à segregação das actividades por sexo e leva a sugerir um trabalho directo com os sectores de educação e formação profissional, como forma a diminuir os fossos de género, sobretudo no que tem a ver com a segregação das actividades por sexo.
3. Outra das informações que os dados sugerem é que as mulheres ocupam cargos de menor importância no relativo à categoria profissional, nomeadamente pessoal operários e auxiliar, o que poderá ter um impacto maior a nível da sua progressão na carreira, assim como o impacto relativo ao salário, rendimento e autonomia económica.

4. No que toca ao Pessoal Técnico, se pode observar quase uma paridade entre mulheres e homens, mostrando uma tendência positiva na participação das mulheres nestes sectores.

designadamente, contabilidade, recursos humanos, economato e património, secretária, arquivo, expediente Oficial Administrativo

5 O Quadro de pessoal técnico superior tem a função consultiva de natureza científico técnica, exigindo um elevado grau de participação, responsabilidade, iniciativa e autonomia, assim como um domínio total na área de especialização.

6 Gere as actividades de uma Direcção-Geral, na linha geral da política global definida pelo Governo e tendo em conta a lei orgânica do sector

VI. Despesas PRO-POOR

Para 2022, prevê-se um montante de 1.431.834 milhares de dobras, sendo que 46% e 54% serão financiadas com recursos externos e internos, respectivamente. Deste valor, que representa 37% do Orçamento proposto para o ano 2022 e 11,7% do PIB estimado, 42,6% destinam-se à Educação, seguido de Saúde (32,5%), Agricultura e Pesca (8,9%), Habitação e Serviços Comunitários (5,8%) e Segurança e Assistência Social (5,5%), reflectindo o esforço das autoridades para melhorar a oferta e qualidade de serviços em sectores considerados prioritários para a redução da pobreza.

Quadro 17: Despesas Pro-poor Fixadas para 2022
(em Milhares de Dobras)

	OGE-2021		ATÉ SET. 2021		OGE-2022	
	Externo	Interno	Externo	Interno	Externo	Interno
EDUCAÇÃO	117.789	440.126	40.994	321.183	169.905	439.812
Educação pré_escolar	17.100	0	2.922	0	34.300	0
Ensino primário	11.050	988	2.157	572	10.330	1.098
Ensino secundário	62.530	166	33.815	16	89.735	166
Ensino superior	0	0	0	0	0	0
Ensino técnico-profissional	0	981	0	45	1.000	981
Educação de adultos	0	1.200	0	853	0	3.281
Outros serviços de educação	27.109	436.791	2.100	319.696	34.540	434.287
SAÚDE	167.954	235.022	64.029	180.725	209.739	256.195
Assistência hospitalar, ambulatorial e bloco	82.669	29.861	3.365	21.106	111.025	32.642
Saúde pública	2.560	4.063	0	15	6.814	4.987
Medicamentos, próteses, equipamentos mé	59.725	0	60.664	0	71.000	0
Alimentação e nutrição	0	0	0	0	0	0
Vigilância epidemiológica	5.000	3.000	0	335	4.120	3.000
Vigilância sanitária	0	584	0	233	0	1.525
Outros serviços de saúde	18.000	197.514	0	159.037	16.780	214.040
SEGURANÇA E ASSISTENCIA SOCIAL	41.612	62.669	4.244	47.909	16.902	62.105
Segurança social	0	0	0	0	0	0
Assistência comunitária	40.457	62.669	4.059	47.909	15.747	62.105
Assistência à criança e ao adolescente	0	0	0	0	0	0
Assistência ao Idoso	1.155	0	185	0	1.155	0
HABITAÇÃO E SERVIÇOS COMUNITÁR	100.183	400	25.180	0	82.457	400
Habitação e desenvolvimento comunitário	0	0	0	0	4.500	0
Abastecimento de água	75.357	400	9.984	0	51.531	400
Saneamento básico	12.426	0	14.808	0	10.426	0
Infra-estruturas urbanas	12.400	0	388	0	16.000	0
CULTURA E DESPORTO	37.805	1.808	1.731	1.175	43.350	1.688
Difusão cultural	0	1.270	0	970	809	1.150
Desporto, Juventude e lazer	31.723	538	1.509	205	32.798	538
Património histórico, artístico e cultural	6.082	0	222	0	9.743	0
COMBUSTÍVEIS E ENERGIA	10.000	0	10.633	0	21.400	0
Combustível	0	0	0	0	0	0
Electricidade e outras fontes de energia	10.000	0	10.633	0	21.400	0
AGRICULTURA E PESCA	93.551	7.921	10.959	246	114.765	13.117
Agricultura e pecuária	79.340	6.126	10.633	0	82.645	6.388

Tabela de Operações Financeiras do Estado - OGE 2022

em milhares de Dóbras

DESIGNAÇÃO	Real 2019	2020		2021			OGE 2022	Exec. Set 2021	VH Set 21/20	Exec. Dez 2021	VH 21/20	Var. 22/21
		Até Set.	Est. Dez.	Previsão	Até Set.	Est. Dez.						
RECEITAS TOTAIS	2.303.753	2.379.527	3.238.653	3.655.123	1.682.891	2.951.542	3.870.985	46,0	-29,3	81,0	-8,6	30,7
RECEITAS EFECTIVAS	2.072.963	1.830.637	2.668.281	3.335.311	1.362.383	2.573.419	3.415.000	40,8	-25,6	77,2	-3,6	32,7
RECEITAS CORRENTES	1.468.304	1.123.610	1.596.918	1.710.358	1.182.766	1.633.500	1.772.000	69,2	5,3	95,5	2,3	8,5
RECEITAS CORRENTES (excl. petró)	1.398.498	1.038.839	1.457.555	1.708.420	1.176.444	1.624.887	1.769.873	68,9	13,2	95,1	11,5	8,9
RECEITAS FISCAIS	1.160.191	954.290	1.345.722	1.436.154	986.202	1.346.694	1.477.000	68,7	3,3	93,8	0,1	9,7
Impostos Directos	427.112	311.577	431.821	440.696	311.896	414.979	455.519	70,8	0,1	94,2	-3,9	9,8
IRS	303.133	251.154	347.100	358.125	246.279	341.379	375.339	68,8	-1,9	95,3	-1,6	9,9
IRC	107.392	50.127	70.904	69.248	53.715	59.678	64.899	77,6	7,2	85,2	-15,8	8,7
Imposto s/ património	16.587	10.295	13.817	13.323	11.902	13.921	15.281	89,3	15,6	104,5	0,8	9,8
Impostos Indirectos	732.893	642.484	913.168	995.084	673.183	930.210	1.019.829	67,7	4,8	93,5	1,9	9,6
Imposto sobre Exportação	0	0	0	0	0	0	0
Imposto s/ Importação	471.526	396.653	582.648	611.450	421.090	597.823	626.451	68,9	6,2	97,8	2,6	4,8
Taxas aduaneiras	217.950	160.300	233.292	241.661	188.104	274.907	307.140	77,8	17,3	113,8	17,8	11,7
Sobretaxas aduaneiras	253.565	174.351	240.988	263.494	176.592	262.879	294.311	67,0	1,3	99,8	9,1	12,0
Sobretaxas Esp. Derivado pe	0	62.001	108.368	106.295	56.393	60.037	25.000	53,1	-9,0	56,5	-44,6	...
Imposto s/ Produção	0	0	0	0	0	0	0
Imposto s/ Consumo	150.843	161.547	219.561	243.079	167.411	219.046	240.441	68,9	3,6	90,1	-0,2	9,8
Bebidas alcoolicas	37.744	72.963	78.558	92.762	63.441	64.588	92.850	68,4	-13,1	91,2	7,7	9,8
Serviços	81.405	59.516	99.268	104.416	76.045	96.055	105.437	72,8	27,8	92,0	-3,2	9,8
Produção local	31.694	29.068	41.736	45.901	27.925	38.403	42.154	60,8	-3,9	83,7	-8,0	9,8
IVA	0	0	0	21.791	0	0	23.919	0,0	...	0,0
Imposto de Selo	62.515	44.540	61.055	62.264	48.090	64.487	70.785	77,2	8,0	103,6	5,6	9,8
TAXAS	48.009	36.546	46.669	52.233	36.321	48.495	58.231	69,5	-0,6	92,8	3,9	20,1
Contribuições	0	3.199	3.236	4.266	270	360	0	6,3	-91,6	8,4	-88,9	...
Outras Receitas Fiscais	185	229	732	375	1.123	1.505	1.652	299,6	390,0	401,8	105,7	9,8
RECEITAS NÃO FISCAIS	308.114	169.319	251.196	274.204	195.564	286.806	295.000	71,7	16,1	104,6	14,2	2,9
Receta Patrimonial	111.067	64.625	98.522	73.304	54.716	84.612	82.220	74,6	-15,3	115,4	-14,1	-2,8
Rendimento de Participações	17.080	15.563	15.563	15.563	34.977	34.977	38.036	224,7	124,7	224,7	124,7	8,7
Empresas Estatais	0	0	0	0	0	0	0
Banco Central	0	2.095	2.095	0	0	0	0
Empresas Participadas	17.080	13.468	13.468	15.563	34.977	34.977	38.036	224,7	159,7	224,7	159,7	8,7
Rendimento de Recursos Natur	78.200	38.330	71.944	42.130	6.551	35.649	28.832	15,5	-82,9	84,6	-50,4	-19,1
Rendimentos do Petróleo	69.807	22.769	30.994	1.938	6.322	8.613	2.127	326,2	-72,2	444,4	-72,2	-75,3
Bonificação e Prémios	69.807	22.769	30.994	1.938	6.322	8.613	2.127	326,2	-72,2	444,4	-72,2	-75,3
Renda de Superfície	0	0	0	0	0	0	0
Outros	0	0	0	0	0	0	0
Rendimentos das Pescas	8.393	15.560	40.990	40.192	229	27.036	26.705	0,6	-96,5	67,3	-34,0	-1,2
Partilha da Produção Pesc	0	0	0	0	0	0	0
Bonificações e Prémios de	0	9.797	30.377	0	0	0	0	...	-100,0	...	-100,0	...
Outros Rendimentos das I	8.393	5.763	10.573	40.192	229	27.036	26.705	0,6	-96,0	67,3	155,7	-1,2
Outras Recetas Patrimoniais	15.788	10.733	11.015	15.611	13.188	13.986	15.352	84,5	22,9	89,6	27,0	9,8
Receta de Serviços	188.192	101.246	134.296	188.248	126.136	185.990	194.993	67,0	24,6	98,8	38,5	4,8
Outras Receitas não Fiscais	8.855	3.448	18.378	12.652	15.712	16.204	17.786	124,2	355,7	128,1	-11,8	9,8
DONATIVOS	604.659	707.028	1.071.363	1.624.953	179.618	939.919	1.643.000	11,1	-74,6	57,8	-12,3	74,8
para Apoio Directo ao Orçamento	186.033	498.475	703.338	367.500	0	317.800	326.670	0	-100,0	85,5	-54,8	2,8
para Projectos	332.711	167.180	326.652	1.170.946	152.814	540.014	1.252.000	13,1	-6,6	46,1	65,3	131,8
HIPC	85.915	41.373	41.373	86.507	26.803	62.106	64.330	31,0	-35,2	94,9	98,5	-21,6
DESPESA TOTAL (Efectiva+Financeira)	2.322.493	2.234.649	3.169.480	3.655.123	2.039.264	3.080.066	3.870.985	55,8	-8,7	84,3	-2,8	25,7
DESPESAS EFECTIVAS	2.206.149	2.121.637	3.044.660	3.472.029	1.930.831	2.946.113	3.667.152	55,6	-9,0	84,9	-3,2	24,5
DESPESAS PRIMÁRIAS	1.568.367	1.387.552	1.890.324	2.069.339	1.371.078	2.048.852	2.108.778	66,3	-1,2	99,0	8,4	2,9
DESPESAS DE FUNCIONAMENTO	1.742.778	1.615.199	2.131.039	2.136.609	1.538.104	2.237.990	2.182.801	72,0	-4,8	104,7	5,0	-2,5
Despesas c/ pessoal	847.549	704.030	978.085	1.146.474	734.384	1.145.261	1.165.000	64,1	-4,3	99,9	17,1	1,7
Vencimentos e salários	356.156	299.769	418.225	493.585	295.435	493.198	520.901	59,9	-1,4	99,9	17,9	5,6
Pessoal civil	219.588	185.616	268.157	327.917	194.778	327.731	353.947	59,4	4,9	99,9	22,2	8,0
Pessoal militar	106.875	85.906	112.928	112.310	76.568	112.309	113.596	68,2	-10,9	100,0	-0,5	1,1
Embaixadas	29.693	28.247	37.140	53.358	24.088	53.158	53.358	45,1	-14,7	99,6	43,1	0,4
Outras Despesas com Pessoal	462.002	379.463	525.640	606.545	413.120	604.909	599.945	68,2	8,9	99,9	15,1	-0,8
Pessoal civil	364.632	297.562	413.921	486.725	331.334	486.583	466.934	68,1	11,3	100,0	17,6	-4,0
Pessoal militar	97.370	81.902	111.719	118.820	81.787	118.326	133.011	68,8	-0,1	99,6	5,9	12,4
Segurança Social	29.391	24.797	34.220	47.345	25.829	47.154	44.154	54,6	4,2	99,6	37,8	-6,4
Bens e Serviços	235.013	220.925	291.075	268.007	194.759	264.068	274.770	72,7	-11,8	98,5	-9,3	4,1
Bens duradouros	608	1.116	1.712	6.544	705	998	6.772	10,8	-36,8	15,2	-41,7	578,6
Bens n/ duradouros	50.893	55.088	69.667	67.786	45.930	60.763	70.528	67,8	-16,6	89,6	-12,8	16,1
Combustíveis e lubrificantes	16.524	15.257	20.016	21.355	15.583	21.006	22.444	73,0	2,1	98,4	4,9	6,8
Viveres, géneros alimentícios	30.756	28.642	37.522	34.637	24.111	32.087	35.162	69,6	-15,8	92,6	-14,5	9,6
Outros bens não duradouros	3.613	11.189	12.149	11.794	6.236	7.671	12.921	52,9	-44,3	65,0	-36,9	68,5
Aquisição de serviços	183.511	164.721	219.676	193.677	148.123	202.307	197.471	76,5	-10,1	104,5	-7,9	-2,4
Água e energia	125.267	104.092	140.408	101.546	94.565	132.245	101.517	93,1	-9,2	130,2	-5,8	-23,2
Comunicação	28.938	19.587	26.693	30.413	21.345	28.461	33.542	70,2	9,0	93,6	6,6	17,9
Encargos com viagem	11.041	3.873	5.216	14.918	10.236	12.804	16.314	68,6	164,3	85,8	145,5	27,4
Bilhete de passagem	3.806	1.530	2.226	6.452	5.079	6.588	7.337	78,7	232,0	102,1	195,9	11,4
Subsídio de deslocação	7.235	2.343	2.990	8.466	5.157	6.217	8.977	60,9	120,1	73,4	107,9	44,4
Outras aquisições de serviço	18.265	37.168	47.359	46.799	21.977	28.798	46.097	47,0	-40,9	61,5	-39,2	60,1
Juros da Dívida	65.520	34.020	35.332	49.990	14.789	29.616	74.224	29,6	-56,5	59,2	-16,2	150,6
Interna	0	2.363	3.496	0	4.393	14.075	20.653
Externa	65.520	30.519	30.652	49.990	9.690	13.698	51.411	19,4	-68,2	27,4	-55,3	275,3
Encargos Bancários	0	1.139	1.184	0	706	1.843	2.160
Subsídios e Transferências Corre	268.153	266.418	351.366	388.125	260.361	384.089	397.767	67,1	-2,3	99,0	9,3	3,6

Tabela de Operações Financeiras do Estado - OGE 2022

em milhares de Dobras

DESIGNAÇÃO	Real 2019	2020		2021		OGE 2022	Exec. Set 2021	VH Set 21/20	Exec. Dez 2021	VH 21/20	Var. 22/21	
		Até Set.	Est. Dez.	Previsão	Até Set.							Est. Dez.
Subsídio	0	0	0	0	0	0	
A empresas públicas não fini	0	0	0	0	0	0	
A instituições financeiras	0	0	0	0	0	0	
Transferências Correntes	268.153	266.418	351.366	388.125	260.361	384.089	397.767	67,1	-2,3	99,0	9,3	3,6
Para serviços autónomos	112.660	102.743	136.071	149.536	94.339	138.142	149.536	63,1	-8,2	92,4	1,5	8,2
Para Institutos públicos	49.504	34.656	48.606	44.864	38.541	55.562	50.449	86,3	11,2	124,4	14,3	-9,2
Para RAP	46.027	50.846	71.203	59.015	56.035	73.550	65.000	95,0	10,2	124,6	3,3	-11,6
Para Câmaras Distritais	38.885	32.282	42.976	41.395	34.899	42.311	41.395	84,3	8,1	102,2	-1,5	-2,2
Para famílias (inclui bolsa de	5.998	30.568	30.563	61.558	29.332	52.970	57.558	47,6	-4,0	86,0	73,2	8,7
Para exterior	0	0	52	721	0	0	721	0,0	...	0,0	-100,0	...
Para Embaixadas	10.723	11.863	16.021	20.735	2.633	13.535	22.408	12,7	-77,8	65,3	-15,5	65,6
Outras transferências corren	4.355	3.439	5.854	10.500	4.582	8.020	10.699	43,6	33,3	76,4	37,0	33,4
Outras Despesa Correntes	199.385	179.179	235.909	211.618	162.823	225.495	195.890	76,9	-9,1	105,6	-4,4	-13,1
Fundo de Desemprego	0	0	0	0	0	0	0
Subsídio às autoridades públi:	7.805	5.987	9.102	10.339	6.712	9.320	9.731	64,9	12,1	90,1	2,4	4,4
Renda de casa	5.193	3.569	5.314	6.051	4.336	5.932	5.772	71,7	9,5	98,0	11,6	-2,7
De água e energia	906	665	965	1.472	790	1.089	1.252	53,7	15,4	74,0	12,9	15,0
De comunicação	954	752	2.049	1.902	900	1.368	1.775	47,3	19,7	71,9	-33,2	29,7
Caracter Reservado	743	591	774	914	666	930	932	75,0	16,0	101,8	20,2	0,2
Outras (inclui junta médica)	17.990	57.776	66.922	100.786	39.304	50.933	93.443	39,0	-32,0	50,5	-23,9	63,5
DESPEAS CONSIGNADAS	173.589	115.417	159.885	100.493	116.807	165.242	92.716	116,2	1,2	164,4	3,4	-43,9
DESPEAS CORR. EXC. FINDO	127.157	210.627	239.272	72.395	170.988	189.460	75.150	236,2	-18,8	261,7	-20,8	-60,3
RESTITUIÇÕES	0	0	0	0	0	0
DESPEAS DE INVESTIMENTO	463.371	506.439	913.621	1.335.420	392.727	708.124	1.484.351	29,4	-22,5	53,0	-22,5	109,6
Financiado com recursos internos	18.267	17.000	33.889	55.115	18.752	29.939	75.351	34,0	10,3	54,3	-11,7	151,7
Recursos Próprios	8.773	9.130	20.735	31.953	9.801	15.497	37.864	30,7	7,3	48,5	-25,3	144,3
Recursos de Privatização	0	0	0	0	0	0	0
Fundo de Contrapartida	0	0	0	0	0	0	0
HIPC	9.494	7.670	13.154	23.152	8.951	14.442	37.487	36,7	13,7	62,4	9,8	159,6
Financiado com recursos externos	445.105	489.439	879.732	1.280.305	373.975	678.185	1.409.000	29,2	-23,6	53,0	-22,9	107,8
Donativos	348.710	394.855	753.907	1.170.946	339.521	540.014	1.252.000	29,0	-14,0	46,1	-28,4	131,8
Créditos	96.394	94.583	125.825	109.359	34.454	138.171	157.000	31,5	-63,6	125,3	9,8	13,6
DESPESA FINANCEIRA (Amortiza	116.344	113.012	124.820	183.094	108.433	133.952	203.833	59,2	-4,1	73,2	7,3	52,2
Divida Corrente	116.344	113.012	124.820	183.094	108.433	133.952	203.833	59,2	-4,1	73,2	7,3	52,2
Divida em Atraso	0	0	0	0	0	0	0
Saldo Corrente	-274.473	-491.589	-534.121	-426.251	-355.338	-604.490	-410.801					
Saldo Primário (Doméstico)	-169.869	-348.713	-432.768	-379.719	-194.635	-423.965	-338.905					
em % PIB	-1,8	-3,4	-4,2	-3,9	-1,7	-3,8	-2,8					
Saldo Primário (convencional)	-67.666	-258.980	-341.047	-86.728	-553.658	-343.078	-177.928					
em % PIB	-0,7	-2,5	-3,3	-0,9	-5,0	-3,1	-1,5					
Saldo Global (base de compromisso)	-249.530	-404.012	-501.198	-319.812	-676.881	-506.646	-455.985					
em % PIB	-2,8	-3,9	-4,9	-3,3	-6,1	-4,5	-3,7					
Variação dos atrasados	27.495	-124.521	-137.135	0	-105.145	0	0					
Atrasados internos	27.495	-124.521	-137.135	0	-105.145	0	0					
Atrasados externos	0	0	0	0	0	0	0					
Saldo Global (base de caixa)	-222.035	-528.533	-638.334	-319.812	-782.026	-506.646	-455.985					
FINANCIAMENTO	222.035	528.533	638.334	319.812	782.026	506.646	455.985	244,5	48,0	158,4	-20,6	-10,0
RECEITAS NÃO EFECTIVAS	230.790	548.890	570.372	319.812	320.508	388.123	455.985	100,2	-41,6	121,4	-32,0	17,5
FINANCIAMENTO INTERNO	88.500	84.122	84.363	88.500	68.244	68.599	57.500	77,1	-18,9	77,5	-18,7	-16,2
Conta Nacional de Petróleo	85.993	84.046	84.046	85.993	67.925	67.925	55.000	79,0	-19,2	79,0	-19,2	-19,0
Alienação de activos	2.507	76	317	2.507	319	674	2.500	12,7	320,5	26,9	112,8	270,7
Restituição	0	0	0	0	0	0	0
FINANCIAMENTO EXTERNO	142.290	464.768	486.009	231.312	252.263	319.523	398.485	109,1	-45,7	138,1	-34,3	24,7
Desembolsos(+)	142.290	464.768	486.009	231.312	252.263	319.523	398.485	109,1	-45,7	138,1	-34,3	24,7
Desembolsos p/ despesas corrent	0	0	0	0	0	0	0
Desembolsos p/ projectos	142.290	464.768	486.009	231.312	252.263	319.523	398.485	109,1	-45,7	138,1	-34,3	24,7
BADEA	35.291	36.899	36.899	18.866	44.969	44.969	21,9	-100,0
BAD	59.292	78.925	78.925	15.485	36.073	36.073	-54,3	-100,0
FMI - ECF	370.185	370.185	370.185	217.893	238.481	238.481	119.805	-35,6	-49,8
Outros	0	0	0	231.312	0	0	278.680	0,0	...	0,0
Amortizações (-)	0	0	0	0	0	0	0
Δ DEPÓSITOS DO GOVERNO	-215.766	-281.755	-124.011	0	-125.954	-54.399	0					
BCSTP LÍQUIDO	218.953	-32.524	-171.369	0	271.500	96.667	0					
REGULARIZAÇÃO DE MOV. ESPECIFIC	0	0	0	0	0	0	0					
CNP OFFSHORE (-)	-69.807	-22.769	-30.994	0	-6.322	-8.613	0					
Discrepância Estatística	-57.865	-316.692	-394.326	0	-322.294	-84.869	0					
BILHETES DE TESOURO												
PIB nominal (milhares de DBS)	9.424.295	10.247.300	10.247.300	9.614.806	11.143.669	11.143.889	12.232.139					

Quadro das Receitas Executadas até Setembro 2021 e Programadas para 2022

CÓDIGO	DESIGNAÇÃO	PREVISÃO 2021	Jan-21	Fev-21	Mar-21	I TRIM	Abr-21	Mai-21	Jun-21	II TRIM
1000	RECEITAS TOTAIS	3.856.123.000	85.828.560	224.895.594	222.278.116	632.803.280	121.203.501	163.912.009	186.162.813	461.268.403
1	RECEITAS CORRENTES	1.710.358.000	67.701.851	156.283.850	123.721.880	347.707.289	115.745.940	149.037.147	174.406.351	440.069.338
11	RECEITA TRIBUTÁRIA	1.436.154.000	58.410.805	108.894.309	86.214.956	252.290.161	103.491.598	112.338.529	161.578.587	377.406.725
111	IMPOSTOS	1.379.654.929	67.031.184	100.512.935	83.294.417	250.808.537	99.429.534	108.972.326	156.571.641	365.373.400
1111	Impostos sobre Rendimentos	427.372.667	22.976.554	27.794.063	38.579.289	86.338.885	32.247.571	40.636.241	36.797.324	109.685.036
111101	Imposto sobre Rendimentos de Pessoas Físicas	358.124.618	21.457.069	26.377.053	31.069.010	78.903.139	25.622.537	36.591.893	23.219.333	84.393.753
1111.01.01	Imp. sobre Rend. do Trabalho por Conta de Outrem	307.308.382	17.065.635	21.558.936	25.504.314	64.158.935	21.945.252	31.995.875	19.390.425	73.322.561
1111.01.02	Imp. s/ Rendimentos do Trabalho por Conta Própria	36.027.745	2.939.488	3.279.056	3.467.849	10.306.373	2.952.630	2.989.558	3.183.179	9.115.367
1111.01.03	Imposto sobre Rendimentos de Capitais Individuais	14.735.511	1.451.915	930.060	2.046.854	4.437.830	714.655	565.450	675.729	1.355.634
1111.02	Imposto sobre Rendimentos de Pessoas Jurídicas	89.248.049	1.619.485	1.407.011	4.610.251	7.436.746	6.625.034	4.985.368	13.577.890	25.189.293
1111.02.01	Imposto Rendimento Indústria Petrolífera					0				0
1111.02.02	Imposto Industrial	65.754.582	1.494.590	1.317.076	737.015	3.548.650	6.452.723	2.969.407	13.240.090	22.652.220
1111.02.03	Imposto sobre Rendimentos de Capital de Pessoas Jurídicas	3.493.467	24.895	89.935	3.773.236	3.885.098	172.312	2.016.951	337.800	2.527.063
1111.02.04	Imposto sobre Rendimento do Transporte do Petróleo					0				0
1112	Imposto sobre o Patrimônio	13.322.885	1.119.723	1.689.193	2.293.209	4.992.124	1.745.199	3.045.240	885.246	5.675.692
1112.01	Imposto Predial Urbano	2.004.773	781.859	518.382	251.200	1.501.249	189.944	189.584	188.655	548.163
1112.02	Imposto sobre Sucessões e Doações	1.890.005	61.113	3.132	106.495	170.740	131.775	2.331.854	117.334	2.581.063
1112.03	Imp. s/ Transações Imobiliárias e Título Oneroso	5.375.321	270.234	131.882	194.956	595.912	124.738	251.511	482.287	858.514
1112.04	Imposto sobre Veículos Automóveis	4.046.786	6.717	935.937	1.730.519	2.873.223	1.318.742	272.211	98.990	1.689.943
1113	Imposto sobre a Produção	0	0	0	0	0	0	0	0	0
1113.01	Imposto sobre a Produção de Indústria Petrolífera					0				0
1113.02	Imp. s/ a Produção de Bebidas Alcolólicas					0				0
1113.03	Imposto sobre a Produção de Indústrias Regime Especial					0				0
1113.04	Imposto sobre a Produção de Indústrias Pesqueiras					0				0
1113.09	Imposto sobre a Produção de Produtos Diversos					0				0
1114	Imposto sobre o Consumo	343.076.263	13.537.808	16.711.845	23.297.344	53.538.887	18.404.541	17.386.438	15.783.850	61.574.829
1114.01	Imposto sobre o Consumo de Alcool Industrial					0				0
1114.02	Imposto sobre o Consumo de Derivados do Petróleo					0	0			0
1114.03	Imposto sobre o Consumo de Gases Liquefeitos					0				0
1114.04	Imposto sobre o Consumo de Bebidas Alcolólicas	52.761.690	2.485.936	6.072.438	10.108.076	18.744.445	6.316.084	4.654.216	5.562.000	18.552.300
1114.05	Imp. s/Consumo de Serviços de Telecomunicações	47.442.879	3.526.900	2.557.446	2.465.369	6.539.714	2.852.211	3.113.525	2.947.152	8.512.889
1114.06	Imp. s/Consumo de Serviços Hoteleiros e Similares	7.735.504	705.064	480.371	361.123	1.546.556	457.680	403.590	438.850	1.306.819
1114.07	Imp. s/ Consumo de Serviços de Água e Energia	12.169.495	1.021.514	911.637	658.230	2.791.659	749.410	840.115	799.456	2.346.981
1114.08	Imp. s/Consumo de Serviços Bancários e de Seguros	11.135.603	1.211.954	1.211.697	969.430	3.363.282	804.505	805.771	799.909	2.371.185
1114.09	Imposto sobre o Consumo de Serviços Diversos	25.929.949	2.587.959	2.835.110	3.343.053	8.767.122	3.596.813	4.711.809	1.921.164	10.229.795
1114.10	Imposto sobre o Consumo de Produção Local	43.277.944	1.995.190	2.403.848	2.568.455	7.270.284	3.379.297	2.539.413	3.357.919	9.275.829
1114.11	Imposto de consumo de Produtos Diversos	2.623.199	238.300	225.300	2.255.600	2.493.900	248.541	311.500	17.400	578.441
1115	Imposto sobre Comércio Externo	611.450.022	14.347.631	49.455.749	27.677.059	91.690.438	41.939.908	43.073.987	97.883.889	182.897.264
1115.01	Imposto sobre a Exportação	0	0	0	0	0	0	0	0	0
1115.02	Direito de Importação - Taxa	241.661.249	10.812.124	17.360.031	20.465.227	48.837.382	21.571.370	16.579.700	37.111.346	75.282.418
1115.03	Direito de Importação - (Sobre-Taxa)	263.493.651	3.535.507	32.095.718	7.388.837	42.990.470	20.345.088	26.493.887	7.223.324	54.062.279
1115.02.03	Sobre-Taxa especial de derivados de petróleo	106.285.122		29.582	22.994	52.586	23.350	0	53.549.216	53.572.567
1116	Imposto sobre Valor Acrescentado (IVA)	21.730.991								0
1119	Impostos Diversos	62.636.121	5.046.469	4.972.085	4.237.539	14.258.085	5.092.418	4.928.739	5.621.433	15.842.690

Orçamento Geral do Estado 2022 | 1 de 10

Quadro das Receitas Executadas até Setembro 2021 e Programadas para 2022

CÓDIGO	DESIGNAÇÃO	PREVISÃO 2021	Jan-21	Fev-21	Mar-21	I TRIM	Abr-21	Mai-21	Jun-21	II TRIM
1119.01	Imposto de Selo	62.254.427	5.002.044	4.694.643	4.102.354	13.679.241	5.075.619	4.088.243	5.577.795	15.541.655
1119.01.01	Selo de Venda	37.584.620	3.547.599	3.232.676	2.236.947	9.017.622	2.907.944	2.548.111	2.842.716	8.296.771
1119.01.02	Selo de Conhecimento e Cobrança	4.435.974	69.789	78.129	119.207	267.124	279.702	479.756	904.672	1.694.130
1119.01.03	Selo de Cheque	12.328	285	234	157	675	208	161	17.458	17.643
1119.01.04	Selo de Assalariado	20.230.497	1.383.972	1.383.805	1.626.043	4.593.820	1.857.765	1.862.195	1.812.946	5.562.912
1119.02	Imposto de Função					0				0
1119.03	Imposto de Torqueamento					0				0
1119.04	Imposto dos Pisos	374.694	47.339	277.121	42.447	386.907	16.718	40.483	33.015	90.198
1119.09	Outras Receitas Tributárias		86	122	12.738	12.945	82	33	10.625	10.739
112	TAXAS	52.233.221	1.267.884	8.151.464	1.950.539	11.369.887	4.062.085	3.387.304	4.606.856	12.036.324
112101000	Taxas de Serviços Aduaneiros					0				0
112102000	Taxa Informática	1.052.343	39.200	112.100	105.200	296.500	116.100	105.200	89.100	310.400
112103000	Taxa de Impacto Ambiental (TIA)					0				0
1122	Custas	27.470	0	0	0	0	0	0	0	0
1122.01	Custas de Execuções Fiscais	2.427				0				0
1122.02	Custas Judiciais					0				0
1122.03	Custas de contencioso aduaneiro	25.043				0				0
1122.09	Custas Diversas					0				0
1123	Taxas de Transações	1.148.585	775	2.812	5.996	9.582	1.408	44.137	971	46.516
1123.01	Taxa de Transação de Petróleo (TTP)					0				0
1123.02	Taxa de Superfície					0				0
1123.03	Taxa de Transação de Outros Minérios					0				0
1123.09	Taxas Diversas	1.148.585	775	2.812	5.996	9.582	1.408	44.137	971	46.516
1124	Emolumentos	50.094.643	1.227.909	8.036.562	1.639.343	11.103.894	3.944.557	3.217.967	4.516.886	11.679.409
1124.01.00	Emolumentos do Petróleo					0				0
1124.02.00	Emolumentos de Outros Minérios	4.299	1.218	1.676		3.094			592	592
1124.03.00	Emolumentos Gerais Aduaneiros	3.645.101	212.432	262.985	47.741	523.168	495.855	392.523	376.659	1.236.078
1124.04.00	Emolumentos das Pescas					0				0
1124.05.00	Emolumentos de Outros Recursos Naturais					0				0
1124.06.00	Emolumento Geral de exportação	34.944				0				0
1124.07.00	Emolumentos Pessoais	6.988.692	194.757	590.151	431.851	1.216.789	707.993	531.885	949.335	2.189.163
1124.08.00	Subsídio de destinação	13.408.518	357.662	1.089.823	791.890	2.239.523	1.306.185	977.302	2.270.278	4.553.768
1124.09.00	Emolumentos e Taxas Diversas	21.334.273	440.577	6.031.379	433.479	8.905.438	1.118.995	1.227.716	744.379	3.091.001
1124.10.00	Emolumentos Especiais - 10%	4.540.616	20.943	60.527	134.344	215.814	345.555	88.581	175.603	659.719
113	CONTRIBUIÇÕES	4.265.880	111.738	0	0	111.738	0	0	0	0
1131	Contribuições Sociais	4.265.880	111.738	0	0	111.738	0	0	0	0
1131.01	Contribuições ao Fundo de Financiamento da Segurança	0	0	0	0	0	0	0	0	0
1131.01.01	Contribuição dos Trabalhadores					0				0
1131.01.03	Contribuição Entidades Empregadoras					0				0
1131.02	Contribuição do Fundo de Desemprego	4.265.880	111.738	0	0	111.738	0	0	0	0
1131.02.01	Contribuição dos Trabalhadores					0				0
1131.02.02	Contribuição do Estado					0				0
1131.02.03	Contribuição do Empregador Estado					0				0

Orçamento Geral do Estado 2022 | 2 de 10

Quadro das Receitas Executadas até Setembro 2021 e Programadas para 2022

CÓDIGO	DESIGNAÇÃO	PREVISÃO 2021	Jan-21	Fev-21	Mar-21	I TRIM.	Abr-21	Mai-21	Jun-21	II TRIM.
1131.02.04	Contribuição dos Empregadores					0				0
1131.03	Contribuição e Fundo Ação Social	4.265.660	111.738			111.738				0
1132.04	Contribuição Fundo de Desenvolvimento Habitacional					0				0
1132.05	Contribuição Fundo de Desenvolvimento das Pescas					0				0
1132.06	Contribuição Fundo de Apoio ao Desenvolvimento Agrário					0				0
1132.07	Contribuição Fundo de Desenvolvimento do Café					0				0
1132.08	Contribuição Fundo de Desenvolvimento Mineiro					0				0
119	OUTRAS RECEITAS TRIBUTÁRIAS					0				0
12	RECEITA PATRIMONIAL	73.303.645	540.204	1.284.763	16.776.388	20.601.354	149.546	26.006.795	324.686	26.480.997
121	RENDIMENTOS IMOBILIÁRIOS	15.610.954	257.651	1.246.376	751.979	2.256.004	102.476	9.754.052	310.541	10.167.069
1211	Rendas de Casas	1.240.158	59.615	8.574	57.537	123.725	7.232	2.750	57.200	67.182
1219	Outros Rendimentos Imobiliários	14.370.796	198.036	1.239.802	694.441	2.132.279	95.244	9.751.302	253.341	10.099.887
122	RENDIMENTO DE PARTICIPAÇÕES	15.662.641	0	0	16.007.500	16.007.500	0	10.255.902	0	10.255.902
1221	Dividendos	15.662.641	0	0	16.007.500	16.007.500	0	10.255.902	0	10.255.902
1222	Participação nos lucros de empresas estatais	0	0	0	0	0	0	0	0	0
1223	Participação no Resultado do Banco Central	0	0	0	0	0	0	0	0	0
1229	Rendimento de Participações Diversas	0	0	0	0	0	0	0	0	0
123	RENDIMENTO DE OPERAÇÕES FINANCEIRAS	0	0	0	0	0	0	0	0	0
1231	Rendimentos de Operações Cambiais	0	0	0	0	0	0	0	0	0
124	RENDIMENTOS DE FINANCIAMENTOS	0	0	0	0	0	0	0	0	0
1241	Rendimentos de Créditos Internos	0	0	0	0	0	0	0	0	0
1241.01	Rendimentos de Empréstimos Internos	0	0	0	0	0	0	0	0	0
1242	Rendimentos de créditos externos	0	0	0	0	0	0	0	0	0
1242.01	Rendimentos de Empréstimos Externos	0	0	0	0	0	0	0	0	0
125	RENDIMENTOS DE RECURSOS NATURAIS	42.130.250	282.553	38.387	16.910	337.850	47.070	5.966.831	14.125	6.056.026
1251	Rendimentos do Petróleo	1.938.000	282.553	38.387	16.910	337.850	47.070	5.767.756	14.125	5.826.951
1251.01	Partilha de Produção de Petróleo	0	0	0	0	0	0	0	0	0
1251.02	Bonificações e prêmios do petróleo	1.938.000	282.553	38.387	16.910	337.850	47.070	5.767.756	14.125	5.826.951
1251.03	Rendimentos das Concessões de Petróleo	0	0	0	0	0	0	0	0	0
1251.04	Renda de Superfície (Petróleo)	0	0	0	0	0	0	0	0	0
1251.09	Outros rendimentos do petróleo	0	0	0	0	0	0	0	0	0
1252	Rendimentos de outros recursos minerais	0	0	0	0	0	0	0	0	0
1253	Rendimentos das Pescas	40.192.250	0	0	0	0	0	229.075	0	229.075
1253.01	Partilha de Produção Pesca	0	0	0	0	0	0	0	0	0
1253.02	Bonificações e Prêmios das Pescas	0	0	0	0	0	0	0	0	0
1253.09	Outros Rendimentos das Pescas	40.192.250	0	0	0	0	0	229.075	0	229.075
1259	Rendimentos de Outros Recursos Naturais	0	0	0	0	0	0	0	0	0
126	RENDIMENTOS DE OUTROS BENS E DIREITOS	0	0	0	0	0	0	0	0	0
1261	Rendas de Casarão de Empresas	0	0	0	0	0	0	0	0	0
129	OUTRAS RECEITAS PATRIMONIAIS	0	0	0	0	0	0	0	0	0
13	RECEITA DE SERVIÇOS	166.246.078	8.376.226	32.917.903	9.509.761	50.803.880	11.769.918	11.077.668	12.289.666	35.156.270
131	RECEITAS DE SERVIÇOS COMERCIAIS	0	0	0	0	0	0	0	0	0
132	RECEITAS DE SERV. CONS. REG. NOTARIADO	0	0	0	0	0	0	0	0	0

Orçamento Geral do Estado 2022 | 3 de 10

Quadro das Receitas Executadas até Setembro 2021 e Programadas para 2022

CÓDIGO	DESIGNAÇÃO	PREVISÃO 2021	Jan-21	Fev-21	Mar-21	I TRIM.	Abr-21	Mai-21	Jun-21	II TRIM.
133	RECEITAS DE SERVIÇOS COMUNITÁRIOS					0				0
139	RECEITAS DE SERVIÇOS DIVERSOS	47.376.556	1.240.221	11.527.280	1.024.855	13.792.458	2.875.885	2.732.972	1.744.057	7.352.935
139.1	RECEITAS DE SERVIÇOS NOS BANCOS COMERCIAIS	140.871.522	7.138.005	21.390.823	6.484.826	37.011.434	8.915.052	8.344.686	10.544.586	27.822.335
14	RECEITA DE TRANSFERÊNCIAS CORRENTES	0	0	0	0	0	0	0	0	0
141	TRANSFERÊNCIAS DO GOVERNO	0	0	0	0	0	0	0	0	0
1411	Transferências do Governo Central (Tesouro Nacional)	0	0	0	0	0	0	0	0	0
1412	Transferências do Príncipe	0	0	0	0	0	0	0	0	0
1413	Transferências do Governo Local	0	0	0	0	0	0	0	0	0
1422	Transferências de Empresas Estatais Não Financeiras	0	0	0	0	0	0	0	0	0
143	TRANSFERÊNCIAS DE INSTITUIÇÕES SEM FINS LUCRATIVAS	0	0	0	0	0	0	0	0	0
144	TRANSFERÊNCIAS DE PESSOAS E FAMÍLIAS	0	0	0	0	0	0	0	0	0
1441	Doações e Ajudas	0	0	0	0	0	0	0	0	0
145	TRANSFERÊNCIAS DO EXTERIOR	0	0	0	0	0	0	0	0	0
1451	Transferências de Organismos e Fundos Internacionais	0	0	0	0	0	0	0	0	0
1459	Transferências Diversas do Exterior	0	0	0	0	0	0	0	0	0
19	RECEITAS CORRENTES DIVERSAS	12.652.077	374.715	13.416.595	220.583	14.011.883	316.777	413.175	294.393	1.023.345
191	MULTAS E OUTRAS PENALIDADES	9.522.860	51.419	49.618	161.382	262.418	279.535	384.646	271.850	935.030
1911	Juros de Mora	1.705.939	30.229	7.069	43.199	80.517	35.808	75.852	112.047	223.707
1912	Juros Compensatórios	3.505.147	4.786	4.700	12.185	21.671	36.763	67.623	28.141	132.626
1913	Multas Fiscais	1.612.904	417	8.500	8.500	8.517	26.500	33.500	33.500	60.000
1914	Multas sobre Dívidas	1.014.810	12.407	28.811	81.015	120.233	195.697	205.801	88.252	489.750
1915	Multas e Outras Penalidades Aduaneiras	0	0	0	0	0	0	0	0	0
191501	Multas de Contrabando	852.452	0	0	750	750	0	0	0	0
191502	Multas de Participantes	779.650	2.250	0	22.250	24.500	3.000	750	750	4.500
1916	Multas de Trânsito	0	0	750	0	750	0	0	0	0
1917	Multas de Concessões	0	0	1.769	0	1.769	0	8.120	0	8.120
1917.01	Multas de Atividades Petroliíferas	0	0	0	0	0	0	0	0	0
1917.02	Multas de Outras Atividades Mineiras	0	0	0	0	0	0	0	0	0
1917.03	Multas de Atividades Pesqueiras	0	0	1.769	0	1.769	0	8.120	0	8.120
1919	Outras Multas e Penalidades	16.048	1.330	0	1.982	3.312	7.266	0	9.161	16.427
192	INDENIZAÇÕES E RESTITUIÇÕES	2.295.671	322.362	13.364.505	51.980	13.738.887	18.115	10.508	14.327	42.950
193	VENDAS DIVERSAS OU EVENTUAIS	0	0	0	0	0	0	0	0	0
194	LOTARIAS E SORTEIOS DIVERSOS	0	0	0	0	0	0	0	0	0
195	JUROS, COMISSÕES E BONIFICAÇÕES	3.856	0	0	0	0	0	0	0	0
1951	Juros Diversos	3.856	0	0	0	0	0	0	0	0
196	RECEITA CAMBIAL	0	0	0	0	0	0	0	0	0
199	OUTRAS RECEITAS CORRENTES	829.400	915	2.462	7.221	10.596	19.128	18.021	8.216	45.365
1991	Vendas Diversas ou Eventuais	790.899	0	0	0	0	0	0	0	0
1992	Adicional Sobre Multas	35.381	915	2.462	7.221	10.596	19.128	18.021	8.216	45.365
1993	Saldos de Exercícios Anteriores	0	0	0	0	0	0	0	0	0
1994	Venda de Impresses	3.120	0	0	0	0	0	0	0	0
1999	Outras Receitas Correntes Diversas	0	0	0	0	0	0	0	0	0
2	RECEITAS DE CAPITAL	1.944.795.000	18.127.609	69.411.934	96.656.420	185.095.971	5.457.661	4.074.942	11.666.463	21.169.065

Orçamento Geral do Estado 2022 | 4 de 10

Quadro das Receitas Executadas até Setembro 2021 e Programadas para 2022

CÓDIGO	DESIGNAÇÃO	PREVISÃO 2021	Jan-21	Fev-21	Mar-21	I TRIM.	Abr-21	Maio-21	Jun-21	II TRIM.
21	ALIENAÇÕES	2.507.000	85.315	0	182.515	267.830	0	0	0	0
211	ALIENAÇÃO DE PARTICIPAÇÕES	0	0	0	0	0	0	0	0	0
2111	Alienação de Participações	0	0	0	0	0	0	0	0	0
2112	Depósito e Cauções	0	0	0	0	0	0	0	0	0
212	ALIENAÇÃO DE BENS	2.507.000	85.315	0	182.515	267.830	0	0	0	0
2121	Alienação de Imóveis	507.000	0	0	44.357	44.357	0	0	0	0
2121.01	Alienação de Habitações	507.000	0	0	44.357	44.357	0	0	0	0
2122	Alienação de Equipamentos	0	0	0	0	0	0	0	0	0
2123	Alienação de Empresas	0	0	0	0	0	0	0	0	0
2124	Alienação de Bens Recebidos por Doação	0	0	0	0	0	0	0	0	0
2129	Alienação de Bens Diversos	2.000.000	85.315	0	138.158	223.473	0	0	0	0
22	RECEITA DE FINANCIAMENTOS	317.305.000	226.373	60.411.934	50.090.577	127.718.864	1.533.381	1.241.062	329.485	3.103.935
221	FINANCIAMENTOS INTERNOS	85.993.000	0	67.925.050	0	67.925.050	0	0	0	0
2211	Financiamentos Internos da Economia	85.993.000	0	67.925.050	0	67.925.050	0	0	0	0
2212	Financiamentos Internos do Banco Central	0	0	0	0	0	0	0	0	0
222	FINANCIAMENTOS EXTERNOS	231.312.000	226.373	486.883	50.090.577	50.793.834	1.533.381	1.241.062	329.485	3.103.935
2221	Financiamentos Externos Diversos	231.312.000	226.373	486.883	50.090.577	50.793.834	1.533.381	1.241.062	329.485	3.103.935
2222	Financiamento Externo Para Linha de Crédito	0	0	0	0	0	0	0	0	0
2223	Financiamento Externo Consignado e UO	0	0	0	0	0	0	0	0	0
223	AMORTIZAÇÃO DE FINANCIAMENTOS INTERNOS CONC	0	0	0	0	0	0	0	0	0
2231	Amortização de Empréstimos Internos Concedidos	0	0	0	0	0	0	0	0	0
224	AMORTIZAÇÃO DE FINANCIAMENTOS EXTERNOS CONC	0	0	0	0	0	0	0	0	0
2241	Amortização de Financiamentos Externos Concedidos	0	0	0	0	0	0	0	0	0
23	RECEITA DE TRANSFERÊNCIA DE CAPITAL	1.624.953.000	17.815.921	0	39.293.336	57.109.257	3.924.280	2.833.880	11.336.970	18.056.130
231	TRANSFERÊNCIAS DO GOVERNO	1.624.953.000	17.815.921	0	39.293.336	57.109.257	3.924.280	2.833.880	11.336.970	18.056.130
2311	Transferências de capital do Governo Central	0	0	0	0	0	0	0	0	0
2312	Transferências de capital do Príncipe	0	0	0	0	0	0	0	0	0
2313	Transferências de Capital do Governo Local	0	0	0	0	0	0	0	0	0
2314	Doações e Ajudas do Governo	1.624.953.000	17.815.921	0	39.293.336	57.109.257	3.924.280	2.833.880	11.336.970	18.056.130
232	TRANSFERÊNCIAS DE EMPRESAS ESTATAIS	0	0	0	0	0	0	0	0	0
2321	Transferências de Empresas Estatais Financeiras	0	0	0	0	0	0	0	0	0
2322	Transferências de Empresas Estatais Não Financeiras	0	0	0	0	0	0	0	0	0
233	TRANSF. DE INSTITUIÇÕES SEM FINS LUCRATIVOS	0	0	0	0	0	0	0	0	0
2339	Transferências de Outras Instituições Sem Fins Lucrativos	0	0	0	0	0	0	0	0	0
234	TRANSFERÊNCIAS DE PESSOAS E FAMÍLIAS	0	0	0	0	0	0	0	0	0
2341	Doações e Ajudas de Pessoas e Famílias	0	0	0	0	0	0	0	0	0
2349	Outras Contribuições de Pessoas e Famílias	0	0	0	0	0	0	0	0	0
2359	Transferências Diversas do Exterior	0	0	0	0	0	0	0	0	0
28	REVERSÃO DE RESULTADOS ANTERIORES	0	0	0	0	0	0	0	0	0
291	Reversão de Resultados Anteriores	0	0	0	0	0	0	0	0	0
292	RESTITUIÇÕES	0	0	0	0	0	0	0	0	0
2921	Restituição de Saldos Anteriores Apurados	0	0	0	0	0	0	0	0	0
	TOTAL GERAL	3.955.123.000	85.929.560	224.695.584	222.278.116	632.903.260	121.203.501	153.912.069	186.162.915	461.266.403

Orçamento Geral do Estado 2022 | 5 de 10

Quadro das Receitas Executadas até Setembro 2021 e Programadas para 2022

CÓDIGO	DESIGNAÇÃO	Jul-21	Ago-21	Sep-21	III TRIM.	Real Até Set. 2021	Estimativa 2021	OGF 2022	Exec. Set. 21	Exec. Dez 21	Var. 2021
1000	RECEITAS TOTAIS	210.181.711	223.605.556	238.146.903	699.934.071	1.694.006.734	2.961.542.158	3.070.965.000,00	48,5	81,0	30,7
1	RECEITAS CORRENTES	105.133.738	106.045.577	123.809.703	304.889.018	1.182.766.645	1.633.500.086	1.772.000.000,00	69,2	96,5	8,5
11	RECEITA TRIBUTÁRIA	90.098.789	146.207.185	110.208.753	346.501.727	995.201.614	1.346.694.206	1.477.000.000,00	68,7	93,8	9,7
111	IMPOSTOS	86.779.142	142.396.162	104.253.375	333.420.679	949.610.616	1.297.858.353	1.416.788.554,02	68,8	94,1	9,3
1111	Impostos sobre Rendimentos	34.197.457	41.023.185	28.044.698	104.071.338	298.984.258	401.067.898	440.237.056,77	70,2	93,8	9,8
111101	Imposto sobre Rendimentos de Pessoas Físicas	30.926.648	32.046.646	18.109.941	82.892.236	246.279.127	341.379.428	375.339.312,05	68,8	93,9	9,9
1111.01.01	Imp. sobre Rend. do Trabalho por Conta de Outrem	26.268.107	29.465.073	15.359.279	71.092.459	208.573.948	289.114.450	317.354.024,41	67,9	94,1	9,8
1111.01.02	Imp. s/ Rendimentos de Trabalho por Conta Própria	3.704.126	2.603.918	2.923.767	9.311.828	28.733.549	39.825.953	44.334.571,68	79,8	110,6	11,3
1111.01.03	Impostos sobre Rendimentos de Capitais Individuais	953.415	797.657	826.028	2.577.965	8.971.633	12.436.015	13.850.716,06	50,7	84,1	9,8
1111.02	Imposto sobre Rendimentos de Pessoas Jurídicas	3.271.809	8.002.539	8.934.754	21.089.102	63.716.131	66.678.288	64.698.544,71	77,6	86,2	9,7
1111.02.01	Imposto Rendimento Industrial Petróleira	0	0	0	0	0	0	0,00	--	--	--
1111.02.02	Imposto Industrial	3.140.672	7.261.158	8.849.692	19.251.520	45.462.420	60.509.350	54.927.631,10	89,1	76,8	8,7
1111.02.03	Imposto sobre Rendimentos de Capital de Pessoas Jurídicas	131.137	1.621.383	85.062	1.837.582	8.252.711	9.168.938	9.970.913,62	238,2	262,5	8,7
1111.02.04	Imposto sobre Rendimento do Transporte do Petróleo	0	0	0	0	0	0	0,00	--	--	--
1112	Imposto sobre o Patrimônio	646.678	427.106	280.333	1.334.320	11.902.126	13.920.981	15.280.728,57	89,3	104,5	9,8
1112.01	Imposto Predial Urbano	72.547	43.500	33.710	150.057	2.247.468	2.628.687	2.885.446,95	112,1	131,1	9,8
1112.02	Imposto sobre Sucessões e Doações	57.036	42.500	99.538	99.538	2.851.339	3.334.987	3.880.735,77	150,9	176,5	9,8
1112.03	Imp. s/ Transações Imobiliárias a Título Oneroso	293.481	207.098	177.114	757.861	2.213.087	2.588.474	2.841.305,94	41,1	48,1	9,8
1112.04	Imposto sobre Veículos Automotores	123.515	54.042	49.509	227.068	4.590.232	5.388.833	5.893.239,91	113,3	132,6	9,8
1113	Imposto sobre a Produção	0	0	0	0	0	0	0,00	--	--	--
1113.01	Imposto sobre a Produção da Indústria Petróleira	0	0	0	0	0	0	0,00	--	--	--
1113.02	Imp. s/ a Produção da Indústria Regime Especial	0	0	0	0	0	0	0,00	--	--	--
1113.03	Imposto sobre a Produção da Indústria Pesqueira	0	0	0	0	0	0	0,00	--	--	--
1113.09	Imposto sobre a Produção de Produtos Diversos	0	0	0	0	0	0	0,00	--	--	--
1114	Imposto sobre o Consumo	21.399.098	17.113.883	23.786.646	62.299.317	167.411.144	218.045.908	240.441.460,37	68,0	80,1	9,8
1114.01	Imposto sobre o Consumo de Alcool Industrial	0	0	0	0	0	0	0,00	--	--	--
1114.02	Imposto sobre o Consumo de Derivados do Petróleo	0	0	0	0	0	0	0,00	--	--	--
1114.03	Imposto sobre o Consumo de Gases Liquefeitos	0	0	0	0	0	0	0,00	--	--	--
1114.04	Imposto sobre o Consumo de Bebidas Alcoólicas	10.764.262	8.445.406	10.934.748	28.144.408	63.441.156	84.568.206	92.850.455,04	68,4	91,2	9,8
1114.05	Imp.s/Consumo de Serviços de Telecomunicações	2.739.914	3.001.791	2.936.832	8.768.537	26.221.140	33.120.480	36.385.059,40	55,3	69,8	9,8
1114.06	Imp. s/Consumo de Serviços Hoteleiros e Similares	985.898	989.312	911.020	2.886.030	5.740.208	7.250.576	7.560.785,85	74,2	93,7	9,8
1114.07	Imp. s/Consumo de Serviços de Água e Energia	647.108	744.106	1.022.752	2.393.965	7.534.638	9.517.159	10.446.755,02	61,9	78,2	9,8
1114.08	Imp. s/Consumo de Serviços Bancários e de Seguros	783.233	814.684	957.131	2.555.048	8.309.515	10.495.924	11.521.125,36	74,8	94,2	9,8
1114.09	Imposto sobre o Consumo de Serviços Diversos	2.541.894	1.930.053	4.771.097	9.243.044	28.239.952	35.670.484	39.154.635,58	108,9	137,8	9,8
1114.10	Imposto sobre o Consumo de Produção Local	2.931.969	2.956.683	1.982.295	7.870.947	24.416.960	33.579.159	36.869.040,31	58,4	77,6	9,8
1114.11	Imposto de consumo de Produtos diversos	2.000	142.698	290.671	435.337	3.507.878	4.823.916	5.296.097,01	133,7	183,9	9,8
1115	Imposto sobre Comercio Externo	25.979.011	75.675.970	44.957.671	146.512.653	421.080.254	597.822.758	626.461.194,06	68,9	97,8	4,8
1115.01	Imposto sobre a Exportação	0	0	0	0	0	0	0,00	--	--	--
1115.02	Direitos de Importação - Taxa	17.489.896	27.480.987	19.223.680	64.204.543	185.104.343	274.907.225	307.140.374,90	77,8	113,8	11,7
1115.03	Direitos de Importação - (Sobre-Taxa)	8.447.710	48.050.017	23.041.988	79.539.713	176.592.462	262.878.644	294.310.819,56	67,0	99,8	12,0
1115.02.03	Sobre-Taxa especial de derivados de petróleo	31.405	44.988	2.691.905	2.768.298	56.393.449	60.036.891	25.000.000,00	53,1	56,5	-58,4
1116	Imposto sobre Valor Acrescentado (IVA)	0	0	0	0	0	0	23.919.450,22	0,0	0,0	--
1119	Impostos Diversos	4.656.708	7.460.215	7.204.229	19.311.152	48.212.836	65.992.020	72.437.964,04	78,6	105,4	9,8

Orçamento Geral do Estado 2022 | 6 de 10

Quadro das Receitas Executadas até Setembro 2021 e Programadas para 2022

CÓDIGO	DESIGNAÇÃO	Jul-21	Ago-21	Set-21	III TRIM.	Real Até Set. 2021	Estimativa 2021	OGE 2022	Exec. Set. 21	Exec. Dez 21	Var. 22/21
1119.01	Imposto de Selo	4.621.058	7.347.989	6.700.251	18.669.278	48.090.175	54.495.588	70.786.387,47	77,2	103,6	9,8
1119.01.01	Selo de Venda	2.650.480	4.131.174	3.482.674	10.244.327	27.556.720	36.954.904	40.584.515,72	73,3	98,3	9,8
1119.01.02	Selo de Conhecimento e Cobrança	147.991	947.285	622.552	1.717.807	3.649.001	4.893.215	5.371.163,42	82,2	110,3	9,8
1119.01.03	Selo de Cheque	220	252	235	707	19.226	25.781	28.280,02	158,0	209,1	9,8
1119.01.04	Selo de Assistência	1.822.369	2.269.276	2.614.790	6.706.437	16.853.169	22.612.690	24.821.409,30	83,4	111,8	9,8
1119.02	Imposto de Fretagem	0	0	0	0	0	0	0,00
1119.03	Imposto de Fretagem	0	0	0	0	0	0	0,00
1119.04	Imposto dos Portos	35.402	102.133	503.950	641.395	1.096.498	1.473.032	1.816.911,79	293,2	393,1	9,8
1119.09	Outras Receitas Tributárias	247	114	115	479	24.162	32.400	35.564,78	9,8
112	TAXAS	3.088.260	3.891.023	5.956.378	12.914.662	35.320.672	48.494.675	66.291.445,99	69,5	92,8	20,1
112101000	Taxas de Serviços Aduaneiros	0	0	0	0	0	0	0,00
112102000	Taxa Informática	163.000	109.600	154.500	427.100	994.000	1.327.163	1.456.794,78	94,5	126,1	9,8
112103000	Taxa de Impacto Ambiental (TIA)	0	0	0	0	0	0	5.000.000,00
1122	Custas	0	0	0	0	0	0	0,00	0,0	0,0	...
1122.01	Custas de Execuções Fiscais	0	0	0	0	0	0	0,00	0,0	0,0	...
1122.02	Custas Judiciais	0	0	0	0	0	0	0,00
1122.03	Custas de contencioso aduaneiro	0	0	0	0	0	0	0,00	0,0	0,0	...
1122.09	Custas Diversas	0	0	0	0	0	0	0,00
1123	Taxas de Transações	1.620	472	1.834.905	1.836.937	1.892.995	2.527.477	2.774.351,62	164,8	220,1	9,8
1123.01	Taxa de Transação de Petróleo (TTP)	0	0	0	0	0	0	0,00
1123.02	Taxa de Superfície	0	0	0	0	0	0	0,00
1123.03	Taxa de Transação de Outros Minérios	0	0	0	0	0	0	0,00
1123.09	Taxas Diversas	1.620	472	1.834.905	1.836.937	1.892.995	2.527.477	2.774.351,62	164,8	220,1	9,8
1124	Emolumentos	2.903.740	3.793.951	3.955.973	10.650.664	33.433.677	44.640.035	49.000.298,58	66,9	89,3	9,8
1124.01.00	Emolumentos do Petróleo	0	0	0	0	0	0	0,00
1124.02.00	Emolumentos de Outros Minérios	67.348	0	67.348	67.348	71.034	94.843	104.105,92	1.652,3	2.296,2	9,8
1124.03.00	Emolumentos Gerais Aduaneiros	433.395	962.271	706.444	2.104.070	3.862.316	5.156.853	5.680.565,54	106,0	141,5	9,8
1124.04.00	Emolumentos das Pescas	0	0	0	0	0	0	0,00
1124.05.00	Emolumentos de Outros Recursos Naturais	0	0	0	0	0	0	0,00
1124.06.00	Emolumento Geral de exportação	0	0	0	0	0	0	0,00	0,0	0,0	...
1124.07.00	Emolumentos Pessoais	646.722	715.296	815.260	2.177.280	5.583.232	7.454.585	8.162.719,35	79,9	106,7	9,8
1124.08.00	Subsídio de deslocação	1.189.163	1.316.523	1.502.445	4.008.131	10.801.400	14.421.748	15.830.405,04	80,8	107,6	9,8
1124.09.00	Emolumentos e Taxas Diversas	499.718	563.350	662.003	1.725.081	11.721.805	15.690.353	17.179.051,15	54,8	73,2	9,8
1124.10.00	Emolumentos Especiais - 10%	67.434	223.469	277.821	569.754	1.394.267	1.881.615	2.043.450,58	30,7	41,0	9,8
113	CONTRIBUIÇÕES	158.387	0	0	158.387	270.125	360.167	0,00	6,3	8,4	-100,0
1131	Contribuições Sociais	158.387	0	0	158.387	270.125	360.167	0,00	6,3	8,4	-100,0
1131.01	Contribuições ao Fundo de Financiamento da Segurança	0	0	0	0	0	0	0,00
1131.01.01	Contribuição dos Trabalhadores	0	0	0	0	0	0	0,00
1131.01.03	Contribuição Entidades Empregadoras	0	0	0	0	0	0	0,00
1131.02	Contribuição do Fundo de Desemprego	158.387	0	0	158.387	270.125	360.167	0,00	6,3	8,4	-100,0
1131.02.01	Contribuição dos Trabalhadores	0	0	0	0	0	0	0,00
1131.02.02	Contribuição do Estado	0	0	0	0	0	0	0,00
1131.02.03	Contribuição do Empregador Estado	0	0	0	0	0	0	0,00

Orçamento Geral do Estado 2022 | 7 de 10

Quadro das Receitas Executadas até Setembro 2021 e Programadas para 2022

CÓDIGO	DESIGNAÇÃO	Jul-21	Ago-21	Set-21	III TRIM.	Real Até Set. 2021	Estimativa 2021	OGE 2022	Exec. Set. 21	Exec. Dez 21	Var. 22/21
1131.02.04	Contribuição dos Empregadores	0	0	0	0	0	0	0,00
1131.03	Contribuição a Fundo Ação Social	158.387	0	0	158.387	270.125	360.167	0,00	6,3	8,4	-100,0
1132.04	Contribuição Fundo de Desenvolvimento Habitacional	0	0	0	0	0	0	0,00
1132.05	Contribuição Fundo de Desenvolvimento das Pescas	0	0	0	0	0	0	0,00
1132.06	Contribuição Fundo de Apoio ao Desenvolvimento Agrário	0	0	0	0	0	0	0,00
1132.07	Contribuição Fundo de Desenvolvimento do Café	0	0	0	0	0	0	0,00
1132.08	Contribuição Fundo de Desenvolvimento Mineiro	0	0	0	0	0	0	0,00
119	OUTRAS RECEITAS TRIBUTÁRIAS	0	0	0	0	0	0	0,00
12	RECEITA PATRIMONIAL	698.810	6.676.674	157.956	7.533.440	54.715.791	94.611.746	92.220.301,67	74,6	115,4	-2,8
121	RENDIMENTOS IMOBILIÁRIOS	620.298	151.010	93.884	765.192	13.186.255	13.995.722	15.351.793,40	84,5	89,6	9,8
1211	Rendas de Casas	5.994	65.712	500	72.205	263.113	279.022	306.276,23	21,2	22,5	9,8
1219	Outros Rendimentos Imobiliários	514.294	85.298	93.384	692.977	12.923.143	13.706.700	15.045.517,17	89,9	95,4	9,8
122	RENDIMENTO DE PARTICIPAÇÕES	0	6.713.272	0	6.713.272	34.978.674	34.978.674	38.036.211,97	224,7	224,7	8,7
1221	Dividendos	0	6.713.272	0	6.713.272	34.978.674	34.978.674	38.036.211,97	224,7	224,7	8,7
1222	Participação nos lucros de empresas estatais	0	0	0	0	0	0	0,00
1223	Participação no Resultado do Banco Central	0	0	0	0	0	0	0,00
1229	Rendimento de Participações Diversas	0	0	0	0	0	0	0,00
123	RENDIMENTO DE OPERAÇÕES FINANCEIRAS	0	0	0	0	0	0	0,00
1231	Rendimentos de Operações Cambiais	0	0	0	0	0	0	0,00
124	RENDIMENTOS DE FINANCIAMENTOS	0	0	0	0	0	0	0,00
1241	Rendimentos de Créditos Internos	0	0	0	0	0	0	0,00
1241.01	Rendimentos de Empréstimos Internos	0	0	0	0	0	0	0,00
1242	Rendimentos de créditos externos	0	0	0	0	0	0	0,00
1242.01	Rendimentos de Empréstimos Externos	0	0	0	0	0	0	0,00
125	RENDIMENTOS DE RECURSOS NATURAIS	76.622	12.392	64.071	154.985	6.550.662	35.648.350	28.832.295,30	15,5	84,6	-19,1
1251	Rendimentos do Petróleo	76.622	12.392	64.071	154.985	6.321.787	6.613.026	2.127.295,30	326,2	444,4	-75,3
1251.01	Partilha de Produção de Petróleo	0	0	0	0	0	0	0,00
1251.02	Bonificações e prêmios do petróleo	76.622	12.392	64.071	154.985	6.321.787	6.613.026	2.127.295,30	326,2	444,4	-75,3
1251.03	Rendimentos das Concessões de Petróleo	0	0	0	0	0	0	0,00
1251.04	Renda de Superfície (Petróleo)	0	0	0	0	0	0	0,00
1251.09	Outros rendimentos do petróleo	0	0	0	0	0	0	0,00
1252	Rendimentos de outros recursos minerais	0	0	0	0	0	0	0,00
1253	Rendimentos das Pescas	0	0	0	0	229.075	27.036.322	26.705.000,00	0,6	67,3	-1,2
1253.01	Partilha de Produção Pesquisa	0	0	0	0	0	0	0,00
1253.02	Bonificações e Prêmios das Pescas	0	0	0	0	0	0	0,00
1253.09	Outros Rendimentos das Pescas	0	0	0	0	229.075	27.036.322	26.705.000,00	0,6	67,3	-1,2
1259	Rendimentos de Outros Recursos Naturais	0	0	0	0	0	0	0,00
126	RENDIMENTOS DE OUTROS BENS E DIREITOS	0	0	0	0	0	0	0,00
1261	Rendas de Casarão de Empresas	0	0	0	0	0	0	0,00
129	OUTRAS RECEITAS PATRIMONIAIS	0	0	0	0	0	0	0,00
13	RECEITA DE SERVIÇOS	14.280.526	12.667.700	13.229.746	40.178.982	126.136.142	185.690.460	194.693.320,39	67,0	90,8	4,8
131	RECEITAS DE SERVIÇOS COMERCIAIS	0	0	0	0	0	0	0,00
132	RECEITAS DE SERV. CONS. REG. NOTARIADO	0	0	0	0	0	0	0,00

Orçamento Geral do Estado 2022 | 8 de 10

Quadro das Receitas Executadas até Setembro 2021 e Programadas para 2022

CÓDIGO	DESIGNAÇÃO	Jul-21	Ago-21	Set-21	III TRIM.	Real Até Set. 2021	Estimativa 2021	OGE 2022	Exec. Set. 21	Exec. Dez 21	Var. 22/21
133	RECEITAS DE SERVIÇOS COMUNITARIOS				0	0					
139	RECEITAS DE SERVIÇOS DIVERSOS	1.305.162	1.565.405	2.116.441	4.980.007	28.125.398	38.522.464	40.150.759,40	56,1	81,3	4,2
139.1.	RECEITAS DE SERVIÇOS NOS BANCOS COMERCIAIS	12.972.385	11.112.305	11.112.305	35.198.975	100.010.745	147.468.004	154.834.560,99	71,0	104,7	5,0
14	RECEITA DE TRANSFERÊNCIAS CORRENTES	0	0	0	0	0	0	0,00
141	TRANSFERÊNCIAS DO GOVERNO	0	0	0	0	0	0	0,00
1411	Transferências do Governo Central (Tesouro Nacional)	0	0	0	0	0	0				
1412	Transferências do Príncipe	0	0	0	0	0	0				
1413	Transferências do Governo Local	0	0	0	0	0	0				
1422	Transferências de Empresas Estatais Não Financeiras	0	0	0	0	0	0				
143	TRANSFERÊNCIAS DE INSTITUIÇÕES SEM FINS LUCRATIVOS	0	0	0	0	0	0				
144	TRANSFERÊNCIAS DE PESSOAS E FAMÍLIAS	0	0	0	0	0	0	0,00
1441	Doações e Ajudas	0	0	0	0	0	0				
145	TRANSFERÊNCIAS DO EXTERIOR	0	0	0	0	0	0	0,00
1451	Transferências de Organismos e Fundos Internacionais	0	0	0	0	0	0				
1459	Transferências Diversas do Exterior	0	0	0	0	0	0				
19	RECEITAS CORRENTES DIVERSAS	248.813	214.008	214.248	676.899	15.712.098	16.203.867	17.796.377,94	124,2	128,1	9,8
191	MULTAS E OUTRAS PENALIDADES	212.169	210.602	182.358	805.120	1.802.669	1.858.364	2.040.640,30	16,9	19,5	9,8
1911	Juros de Mora	53.068	80.648	50.319	184.035	486.258	503.534	562.717,14	26,8	29,5	9,8
1912	Juros Compensatórios	22.967	48.057	19.933	90.957	245.164	252.834	277.530,11	7,0	7,2	9,8
1913	Multas Fiscais	31.833	36.321	74.193	142.347	211.264	217.874	239.164,85	13,1	13,5	9,8
1914	Multas sobre Dívidas	97.387	41.303	33.492	172.182	782.165	806.638	886.425,35	77,1	79,5	9,8
1915	Multas e Outras Penalidades Aduaneiras:				0	0	0				
191501	Multas de Contêineres				750	773	849,01	0,1	0,1	9,8	
191502	Multas de Participantes	3.000	2.250	3.000	8.250	37.250	38.415	42.167,67	4,8	4,9	9,8
1916	Multas de Trânsito	0	200	0	200	950	950	1.075,42
1917	Multas de Concessões	0	0	0	0	9.899	10.196	11.194,02
1917.01	Multas de Atividades Petroliíferas				0	0	0	0,00
1917.02	Multas de Outras Atividades Minerárias				0	0	0	0,00
1917.03	Multas de Atividades Pesqueiras				9.899	10.196	11.194,02
1919	Outras Multas e Penalidades	3.905	1.813	1.421	7.139	26.878	27.719	30.428,93	146,9	153,6	9,8
192	INDENIZACÕES E RESTITUIÇÕES	27.346		29.244	56.590	13.836.406	14.271.355	15.686.325,12	602,6	621,6	9,8
193	VENDAS DIVERSAS OU EVENTUAIS				0	0	0	0,00
194	LOTARIAS E SORTEIOS DIVERSOS				0	0	0	0,00
195	JUROS, COMISSÕES E BONIFICAÇÕES	0	0	0	0	0	0	0,00	0,0	0,0	...
1951	Juros Diversos				0	0	0	0,00	0,0	0,0	...
198	RECETA CAMBIAL				0	0	0				
199	OUTRAS RECEITAS CORRENTES	9.107	3.406	2.647	15.160	71.123	73.346	80.512,52	8,8	8,8	9,8
1991	Vendas Diversas ou Eventuais				0	0	0	0,00	0,0	0,0	...
1992	Adicional Sobre Multas	9.107	3.406	2.647	15.160	71.123	73.346	80.512,52	201,0	207,3	9,8
1993	Saldos de Exercícios Anteriores				0	0	0	0,00
1994	Venda de Impressos				0	0	0	0,00	0,0	0,0	...
1999	Outras Receitas Correntes Diversas				0	0	0	0,00
2	RECEITAS DE CAPITAL	105.047.973	57.559.880	112.337.100	274.946.053	491.240.089	1.328.942.072	2.098.895.000,00	24,7	69,3	69,1

Orçamento Geral do Estado 2022 | 9 de 10

Quadro das Receitas Executadas até Setembro 2021 e Programadas para 2022

CÓDIGO	DESIGNAÇÃO	Jul-21	Ago-21	Set-21	III TRIM.	Real Até Set. 2021	Estimativa 2021	OGE 2022	Exec. Set. 21	Exec. Dez 21	Var. 22/21
21	ALIENAÇÕES	10.300	41.215	0	51.515	319.345	674.448	2.500.000,00	12,7	26,9	270,7
211	ALIENAÇÃO DE PARTICIPAÇÕES	0	0	0	0	0	0	0,00
2111	Alienação de Participações				0	0	0				
2112	Depósito e Cauções				0	0	0				
212	ALIENAÇÃO DE BENS	10.300	41.215	0	51.515	319.345	674.448	2.500.000,00	12,7	26,9	270,7
2121	Alienação de Imóveis	0	0	0	0	44.357	93.651	500.000,00	6,7	10,5	433,7
2121.01	Alienação de Habitações				0	44.357	93.651	500.000,00	6,7	10,5	433,7
2122	Alienação de Equipamentos				0	0	0				
2123	Alienação de Empresas				0	0	0				
2124	Alienação de Bens Recebidos por Doação				0	0	0				
2129	Alienação de Bens Diversos	10.300	41.215		51.515	274.988	580.797	2.000.000,00	13,7	29,0	244,4
22	RECETA DE FINANCIAMENTOS	624.408	57.518.786	112.337.100	170.480.272	301.305.032	387.448.357	453.486.000,00	96,0	122,1	17,0
221	FINANCIAMENTOS INTERNOS	0	0	0	0	67.925.050	67.925.050	65.000.000,00	79,0	79,0	-19,0
2211	Financiamentos Internos de Economia				0	67.925.050	67.925.050	55.000.000,00	79,0	79,0	-19,0
2212	Financiamentos Internos do Banco Central				0	0	0				
222	FINANCIAMENTOS EXTERNOS	624.408	57.518.786	112.337.100	170.480.272	233.379.041	319.523.307	398.486.000,00	100,9	138,1	24,7
2221	Financiamentos Externos Diversos	624.408	57.518.786	112.337.100	170.480.272	233.379.041	319.523.307	398.486.000,00	100,9	138,1	24,7
2222	Financiamento Externo Para Linha de Crédito				0	0	0				
2223	Financiamento Externo Consignado a UC				0	0	0				
223	AMORTIZAÇÃO DE FINANCIAMENTOS INTERNOS CONC	0	0	0	0	0	0	0,00
2231	Amortização de Empréstimos Internos Concedidos				0	0	0				
224	AMORTIZAÇÃO DE FINANCIAMENTOS EXTERNOS CONC	0	0	0	0	0	0	0,00
2241	Amortização de Financiamentos Externos Concedidos				0	0	0				
23	RECETA DE TRANSFERÊNCIA DE CAPITAL	104.413.265	0	0	104.413.265	179.617.652	939.919.267	1.643.000.000,00	11,1	57,8	74,8
231	TRANSFERÊNCIAS DO GOVERNO	104.413.265	0	0	104.413.265	179.617.652	939.919.267	1.643.000.000,00	11,1	57,8	74,8
2311	Transferências de Capital do Governo Central				0	0	0				
2312	Transferências de Capital do Príncipe				0	0	0				
2313	Transferências de Capital do Governo Local				0	0	0				
2314	Doações e Ajudas do Governo	104.413.265	0	0	104.413.265	179.617.652	939.919.267	1.643.000.000,00	11,1	57,8	74,8
232	TRANSFERÊNCIAS DE EMPRESAS ESTATAIS	0	0	0	0	0	0	0,00
2321	Transferências de Empresas Estatais Financeiras				0	0	0				
2322	Transferências de Empresas Estatais Não Financeiras				0	0	0				
233	TRANSF. DE INSTITUIÇÕES SEM FINS LUCRATIVOS	0	0	0	0	0	0	0,00
2339	Transferências de Outras Instituições Sem Fins Lucrativos				0	0	0				
234	TRANSFERÊNCIAS DE PESSOAS E FAMÍLIAS	0	0	0	0	0	0	0,00
2341	Doações e Ajudas de Pessoas e Famílias				0	0	0				
2349	Outras Contribuições de Pessoas e Famílias				0	0	0				
2359	Transferências Diversas do Exterior	0	0	0	0	0	0	0,00
28	REVERSÃO DE RESULTADOS ANTERIORES	0	0	0	0	0	0	0,00
291	Reversão de Resultados Anteriores				0	0	0				
292	RESTITUIÇÕES	0	0	0	0	0	0	0,00
2921	Restituição de Saldos Anteriores Apurados				0	0	0				
	TOTAL GERAL	210.181.711	223.605.566	236.146.903	669.934.071	1.664.006.734	2.961.542.158	3.870.895.000,00	46,5	81,0	30,7

Orçamento Geral do Estado 2022 | 10 de 10

Mapa de Evolução das Receitas 2019 - 2022

CÓDIGO	DESIGNAÇÃO	Real 2019	Estimativa 2020	Real Set 2021	Estimativa 2021	OGE 2022
	RECEITAS TOTAIS	2.303.752.076	3.238.652.895	1.664.005.734	2.961.542.158	3.870.985.000
1	RECEITAS CORRENTES	1.468.303.284	1.596.917.508	1.182.765.645	1.633.500.085	1.772.000.000
11	RECEITA TRIBUTÁRIA	1.160.189.614	1.345.721.521	986.201.614	1.346.694.205	1.477.000.000
111	IMPOSTOS	1.112.164.940	1.295.816.930	949.610.616	1.297.839.363	1.418.768.554
1111	Impostos sobre Rendimentos	410.524.875	418.004.282	299.994.258	401.057.696	440.237.857
111101	Imposto sobre Rendimentos de Pessoas Físicas	303.133.174	347.099.900	246.279.127	341.379.428	375.339.312
1111.01.01	Imp. sobre Rend. do Trabalho por Conta de Outrem	234.197.398	287.965.929	208.573.946	289.114.450	317.354.024
1111.01.02	Imp. s/ Rendimentos do Trabalho por Conta Própria	54.285.924	41.879.497	28.733.549	39.828.963	44.334.572
1111.01.03	Impostos sobre Rendimentos de Capitais Individuais	14.649.852	17.254.473	8.971.633	12.436.015	13.660.716
1111.02	Imposto sobre Rendimentos de Pessoas Jurídicas	107.391.701	70.904.382	53.715.131	59.678.268	64.898.545
1111.02.01	Imposto Rendimento Indústria Petrolífera	0	0	0	0	0
1111.02.02	Imposto Industrial	92.563.493	68.058.910	45.462.420	50.509.390	54.927.631
1111.02.03	Imposto sobre Rendimentos de Capital de Pessoas Jui	14.828.207	2.845.472	8.252.711	9.168.878	9.970.914
1111.02.04	Imposto sobre Rendimento do Transporte do Petróleo	0	0	0	0	0
1112	Imposto sobre o Patrimônio	16.587.408	13.816.865	11.902.126	13.920.981	15.280.729
1112.01	Imposto Predial Urbano	2.115.342	2.025.118	2.247.468	2.628.667	2.865.447
1112.02	Imposto sobre Sucessões e Doações	1.142.949	1.560.284	2.851.339	3.334.987	3.660.736
1112.03	Imp. s/ Transações Imobiliárias a Título Oneroso	8.625.743	6.129.414	2.213.087	2.588.474	2.841.306
1112.04	Imposto sobre Veículos Automóveis	4.503.374	4.102.049	4.590.232	5.368.833	5.893.240
1113	Imposto sobre a Produção	112	0	0	0	0
1113.01	Imposto sobre a Produção da Indústria Petrolífera	0	0	0	0	0
1113.02	Imp. s/ a Produção da Indústria Regime Especial	0	0	0	0	0
1113.03	Imposto sobre a Produção da Indústrias Pesqueiras	0	0	0	0	0
1113.09	Imposto sobre a Produção de Produtos Diversos	112	0	0	0	0
1114	Imposto sobre o Consumo	150.841.738	219.560.671	167.411.144	219.045.908	240.441.460
1114.01	Imposto sobre o Consumo de Alcool Industrial	0	0	0	0	0
1114.02	Imposto sobre o Consumo de Derivados do Petróleo	0	0	0	0	0
1114.03	Imposto sobre o Consumo de Gases Liquefeitos	0	0	0	0	0
1114.04	Imposto sobre o Consumo de Bebidas Alcolólicas	37.744.126	78.557.550	63.441.156	84.588.208	92.850.455
1114.05	Imp.s/Consumo de Serviços de Telecomunicações	18.006.967	43.621.634	26.221.140	33.120.480	36.355.559
1114.06	Imp. s/Consumo de Serviços Hoteleiros e Similares	13.736.130	9.715.303	5.740.208	7.250.578	7.958.787
1114.07	Imp. s/ Consumo de Serviços de Água e Energia	12.430.686	9.410.493	7.534.636	9.517.159	10.446.758
1114.08	Imp. s/Consumo de Serviços Bancários e de Seguros	9.743.457	10.240.813	8.309.515	10.495.924	11.521.125
1114.09	Imposto sobre o Consumo de Serviços Diversos	27.486.823	26.279.329	28.239.952	35.670.484	39.154.639
1114.10	Imposto sobre o Consumo de Produção Local	28.764.448	37.511.471	24.416.860	33.579.159	36.859.040
1114.11	Imposto de consumo de Produtos diversos	2.929.099	4.224.079	3.507.678	4.823.916	5.295.097
1115	Imposto sobre Comercio Externo	471.525.526	582.648.291	421.090.254	597.822.758	626.451.194
1115.01	Imposto sobre a Exportação	0	0	0	0	0
1115.02	Direitos de Importação - Taxa	217.960.209	233.291.967	188.104.343	274.907.223	307.140.374
1115.03	Direitos de Importação - (Sobre-Taxa)	252.921.875	240.988.348	176.592.462	262.878.644	294.310.820
1115.02.03.	Sobre-Txa especial de derivados de petroleo	643.442	108.367.975	56.393.449	60.036.891	25.000.000
1116	Imposto sobre Valor Acrescentado (IVA)	0	0	0	0	23.919.450
1119	Impostos Diversos	62.685.283	61.786.822	49.212.835	65.992.020	72.437.864
1119.01	Imposto de Selo	62.515.452	61.054.863	48.090.175	64.486.588	70.785.387
1119.01.01	Selo de Verba	36.905.586	35.388.615	27.558.720	36.954.904	40.564.516
1119.01.02	Selo de Conhecimento e Cobrança	5.699.584	4.923.095	3.649.061	4.893.213	5.371.163
1119.01.03	Selo de Cheque	787.090	12.535	19.226	25.781	28.299
1119.01.04	Selo de Assistência	19.123.193	20.730.619	16.863.169	22.612.690	24.821.409
1119.02	Imposto de Farolagem	0	0	0	0	0
1119.03	Imposto de Tonelagem	18.760	0	0	0	0
1119.04	Imposto dos Foros	95.152	729.424	1.098.498	1.473.032	1.616.912
1119.09	Outras Receitas Tributárias	55.919	2.535	24.162	32.400	35.565
112	TAXAS	48.009.141	46.668.972	36.320.872	48.494.675	58.231.446
11210100	Taxas de Serviços Aduaneiros	0	0	0	0	0
112102000	Taxa Informática	1.442.100	1.165.201	994.000	1.327.163	1.456.795
112103000	Taxa de Impacto Ambiental (TIA)	0	0	0	0	5.000.000
1122	Custas	954.839	19.360	0	0	0
1122.01	Custas de Execuções Fiscais	76.191	1.300	0	0	0
1122.02	Custas Judiciais	800.000	0	0	0	0
1122.03	Custas de contencioso aduaneiro	78.648	18.060	0	0	0
1122.09	Custas Diversas	0	0	0	0	0
1123	Taxas de Transações	788.573	832.159	1.892.995	2.527.477	2.774.352
1123.02	Taxa de Superfície	2.300	0	0	0	0

Mapa de Evolução das Receitas 2019 - 2022


CÓDIGO	DESIGNAÇÃO	Real 2019	Estimativa 2020	Real Set 2021	Estimativa 2021	OGE 2022
1123.03	Taxa de Transação de Outros Minérios	5.600	0	0	0	0
1123.09	Taxas Diversas	780.673	832.159	1.892.995	2.527.477	2.774.352
1124	Emolumentos	44.823.628	44.652.252	33.433.877	44.640.035	49.000.300
1124.01.00	Emolumentos do Petróleo	0	0	0	0	0
1124.02.00	Emolumentos de Outros Minérios	0	3.100	71.034	94.843	104.107
1124.03.00	Emolumentos Gerais Aduaneiros	4.302.601	3.765.346	3.862.316	5.156.863	5.660.566
1124.04.00	Emolumentos das Pescas	0	0	0	0	0
1124.05.00	Emolumentos de Outros Recursos Naturais	0	0	0	0	0
1124.06.00	Emolumento Geral de exportação	95.456	27.200	0	0	0
1124.07.00	Emolumentos Pessoais	7.685.006	6.694.002	5.583.232	7.454.585	8.182.719
1124.08.00	Subsídio de deslocação	14.191.486	12.880.968	10.801.400	14.421.746	15.830.406
1124.09.00	Emolumentos e Taxas Diversas	15.578.459	17.272.992	11.721.608	15.650.383	17.179.051
1124.10.00	Emolumentos Especiais - 10%	2.970.620	4.006.644	1.394.287	1.861.615	2.043.451
113	CONTRIBUIÇÕES	0	3.235.613	270.125	360.167	0
1131	Contribuições Sociais	0	3.235.613	270.125	360.167	0
1131.01	Contribuições ao Fundo de Financiamento da Seguradora	0	0	0	0	0
1131.01.01	Contribuição dos Trabalhadores	0	0	0	0	0
1131.01.02	Contribuição do Empregador Estado	0	0	0	0	0
1131.01.03	Contribuição Entidades Empregadoras	0	0	0	0	0
1131.02	Contribuição do Fundo de Desemprego	0	3.235.613	270.125	360.167	0
1131.02.01	Contribuição dos Trabalhadores	0	0	0	0	0
1131.02.02	Contribuição do Estado	0	0	0	0	0
1131.02.03	Contribuição do Empregador Estado	0	0	0	0	0
1131.02.04	Contribuição dos Empregadores	0	0	0	0	0
1131.03	Contribuição a Fundo Ação Social	0	3.235.613	270.125	360.167	0
1132	Contribuições Econômicas	0	0	0	0	0
1132.01	Contribuição Fundo Comp. Estab. de Preços	0	0	0	0	0
1132.02	Contribuição Fundo de Apoio Empresariado Nacional	0	0	0	0	0
1132.03	Contribuição Fundo Nacional Transportes	0	0	0	0	0
1132.04	Contribuição Fundo de Desenvolvimento Habitacional	0	0	0	0	0
1132.05	Contribuição Fundo de Desenvolvimento das Pescas	0	0	0	0	0
1132.06	Contribuição Fundo de Apoio ao Desenvolvimento Agr.	0	0	0	0	0
1132.07	Contribuição Fundo de Desenvolvimento do Café	0	0	0	0	0
1132.08	Contribuição Fundo de Desenvolvimento Mineiro	0	0	0	0	0
119	OUTRAS RECEITAS TRIBUTÁRIAS	15.532	5	0	0	0
12	RECEITA PATRIMONIAL	111.067.131	98.522.248	54.715.791	84.611.746	82.220.302
121	RENDIMENTOS IMOBILIÁRIOS	15.787.883	11.015.301	13.188.255	13.985.722	15.351.793
1211	Rendas de Casas	220.072	490.625	263.113	279.022	306.276
1219	Outros Rendimentos Imobiliários	15.567.811	10.524.676	12.925.143	13.706.700	15.045.517
122	RENDIMENTO DE PARTICIPAÇÕES	17.079.655	15.562.641	34.976.674	34.976.674	38.036.212
1221	Dividendos	17.079.655	13.467.987	34.976.674	34.976.674	38.036.212
1222	Participação nos lucros de empresas estatais	0	0	0	0	0
1223	Participação no Resultado do Banco Central	0	2.094.654	0	0	0
1229	Rendimento de Participações Diversas	0	0	0	0	0
123	RENDIMENTO DE OPERAÇÕES FINANCEIRAS	0	0	0	0	0
1231	Rendimentos de Operações Cambiais	0	0	0	0	0
124	RENDIMENTOS DE FINANCIAMENTOS	0	0	0	0	0
1241	Rendimentos de Créditos Internos	0	0	0	0	0
1241.01	Rendimentos de Empréstimos Internos	0	0	0	0	0
1242	Rendimentos de créditos externos	0	0	0	0	0
1242.01	Rendimentos de Empréstimos Externos	0	0	0	0	0
125	RENDIMENTOS DE RECURSOS NATURAIS	78.199.593	71.944.306	6.550.862	35.649.350	28.832.296
1251	Rendimentos do Petróleo	69.806.663	30.994.158	6.321.787	8.613.028	2.127.296
1251.01	Partilha de Produção de Petróleo	0	0	0	0	0
1251.02	Bonificações e prêmios do petróleo	69.806.663	30.994.158	6.321.787	8.613.028	2.127.296
1251.03	Rendimentos das Concessões de Petróleo	0	0	0	0	0
1251.04	Renda de Superfície (Petróleo)	0	0	0	0	0
1251.09	Outros rendimentos do petróleo	0	0	0	0	0
1252	Rendimentos de outros recursos minerais	0	0	0	0	0
1253	Rendimentos das Pescas	8.392.930	40.950.148	229.075	27.036.322	26.705.000
1253.01	Partilha da Produção Pesqueira	0	0	0	0	0
1253.02	Bonificações e Prêmios das Pescas	0	30.377.296	0	0	0
1253.09	Outros Rendimentos das Pescas	8.372.847	10.572.852	229.075	27.036.322	26.705.000

Mapa de Evolução das Receitas 2019 - 2022

CÓDIGO	DESIGNAÇÃO	Real 2019	Estimativa 2020	Real Set 2021	Estimativa 2021	OGE 2022
1259	Rendimentos de Outros Recursos Naturais	20.083	0	0	0	0
126	RENDIMENTOS DE OUTROS BENS E DIREITOS	0	0	0	0	0
1261	Rendas de Cessão de Empresas	0	0	0	0	0
129	OUTRAS RECEITAS PATRIMONIAIS	0	0	0	0	0
13	RECEITA DE SERVIÇOS	188.191.806	134.295.763	126.136.142	185.990.468	194.993.320
131	RECEITAS DE SERVIÇOS COMERCIAIS	0	0	0	0	0
132	RECEITAS DE SERV. CONS. REG. NOTARIADO	0	0	0	0	0
133	RECEITAS DE SERVIÇOS COMUNITÁRIOS	0	0	0	0	0
139	RECEITAS DE SERVIÇOS DIVERSOS	34.774.256	34.991.299	26.125.398	38.522.464	40.158.759
139.1.	RECEITAS DE SERVIÇOS NOS BANCOS COMERCIAIS	153.417.549	99.304.464	100.010.745	147.468.004	154.834.561
14	RECEITA DE TRANSFERÊNCIAS CORRENTES	0	0	0	0	0
141	TRANSFERÊNCIAS DO GOVERNO	0	0	0	0	0
1411	Transferências do Governo Central (Tesouro Nacional)	0	0	0	0	0
1412	Transferências do Príncipe	0	0	0	0	0
1413	Transferências do Governo Local	0	0	0	0	0
142	TRANSFERÊNCIAS DE EMPRESAS ESTATAIS	0	0	0	0	0
1421	Transferências de Empresas Estatais Financeiras	0	0	0	0	0
1422	Transferências de Empresas Estatais Não Financeiras	0	0	0	0	0
143	TRANSFERÊNCIAS DE INSTITUIÇÕES SEM FINS LL	0	0	0	0	0
144	TRANSFERÊNCIAS DE PESSOAS E FAMILIAS	0	0	0	0	0
1441	Doações e Ajudas	0	0	0	0	0
145	TRANSFERÊNCIAS DO EXTERIOR	0	0	0	0	0
1451	Transferências de Organismos e Fundos Internacionais	0	0	0	0	0
1459	Transferências Diversas do Exterior	0	0	0	0	0
19	RECEITAS CORRENTES DIVERSAS	8.854.734	18.377.976	15.712.098	16.203.667	17.786.378
191	MULTAS E OUTRAS PENALIDADES	6.037.135	3.266.126	1.802.569	1.858.964	2.040.540
1911	Juros de Mora	1.541.293	320.886	488.258	503.534	552.717
1912	Juros Compensatórios	2.018.917	2.362.844	245.164	252.834	277.530
1913	Multas Fiscais	954.759	96.704	211.264	217.874	239.155
1914	Multas sobre Dívidas	794.309	383.760	782.165	806.636	885.425
1915	Multas e Outras Penalidades Aduaneiras:	263.058	0	0	0	0
191501	Multas de Contencioso	14.250	29.779	750	773	849
191502	Multas de participantes	433.060	55.767	37.250	38.415	42.168
1916	Multas de Trânsito	1.000	0	950	980	1.075
1917	Multas de Concessões	0	0	9.889	10.198	11.194
1917.01	Multas de Actividades Petrolíferas	0	0	0	0	0
1917.02	Multas de Outras Actividades Mineiras	0	0	0	0	0
1917.03	Multas de Actividades Pesqueiras	0	0	9.889	10.198	11.194
1919	Outras Multas e Penalidades	16.490	16.386	26.878	27.719	30.427
192	INDEMNIZAÇÕES E RESTITUIÇÕES	2.179.638	14.729.776	13.838.406	14.271.355	15.665.325
193	VENDAS DIVERSAS OU EVENTUAIS	0	0	0	0	0
194	LOTARIAS E SORTEIOS DIVERSOS	0	0	0	0	0
195	JUROS, COMISSÕES E BONIFICAÇÕES	18.885	2.781	0	0	0
1951	Juros Diversos	18.885	2.781	0	0	0
196	RECEITA CAMBIAL	0	0	0	0	0
199	OUTRAS RECEITAS CORRENTES	619.076	379.293	71.123	73.348	80.513
1991	Vendas Diversas ou Eventuais	585.120	345.360	0	0	0
1992	Adicional Sobre Multas	33.956	31.683	71.123	73.348	80.513
1993	Saldos de Exercícios Anteriores	0	0	0	0	0
1994	Venda de Impressos	0	2.250	0	0	0
1999	Outras Receitas Correntes Diversas	0	0	0	0	0
2	RECEITAS DE CAPITAL	835.448.792	1.641.735.387	481.240.089	1.328.042.072	2.098.985.000
21	ALIENAÇÕES	2.507.235	316.917	319.345	674.448	2.500.000
211	ALIENAÇÃO DE PARTICIPAÇÕES	0	0	0	0	0
2111	Alienação de Participações	0	0	0	0	0
2112	Depósito e Cauções	0	0	0	0	0
212	ALIENAÇÃO DE BENS	2.507.235	316.917	319.345	674.448	2.500.000
2121	Alienação de Imóveis	578.542	821	44.357	93.681	500.000
2121.01	Alienação de Habitações	578.542	821	44.357	93.681	500.000
2122	Alienação de Equipamentos	0	0	0	0	0
2123	Alienação de Empresas	0	0	0	0	0
2124	Alienação de Bens Recebidos por Doação	0	0	0	0	0
2129	Alienação de Bens Diversos	1.928.694	316.096	274.988	580.767	2.000.000

Mapa de Evolução das Receitas 2019 - 2022

CÓDIGO	DESIGNAÇÃO	Real 2019	Estimativa 2020	Real Set 2021	Estimativa 2021	OGE 2022
22	RECEITA DE FINANCIAMENTOS	228.282.530	570.055.414	301.303.092	387.448.357	453.485.000
221	FINANCIAMENTOS INTERNOS	85.992.969	84.045.625	67.925.050	67.925.050	55.000.000
2211	Financiamentos Internos da Economia	85.992.969	84.045.625	67.925.050	67.925.050	55.000.000
2212	Financiamentos Internos do Banco Central	0	0	0	0	0
222	FINANCIAMENTOS EXTERNOS	142.289.560	486.009.789	233.378.041	319.523.307	398.485.000
2221	Financiamentos Externos Diversos	142.289.560	486.009.789	233.378.041	319.523.307	398.485.000
2222	Financiamento Externo Para Linha de Crédito	0	0	0	0	0
2223	Financiamento Externo Consignado a UO	0	0	0	0	0
223	AMORTIZAÇÃO DE FINANCIAMENTOS INTERNOS	0	0	0	0	0
2231	Amortização de Empréstimos Internos Concedidos	0	0	0	0	0
224	AMORTIZAÇÃO DE FINANCIAMENTOS EXTERNOS	0	0	0	0	0
2241	Amortização de Financiamentos Externos Concedidos	0	0	0	0	0
23	RECEITA DE TRANSFERÊNCIA DE CAPITAL	604.659.027	1.071.363.056	179.617.652	939.919.267	1.643.000.000
231	TRANSFERÊNCIAS DO GOVERNO	604.659.027	1.071.363.056	179.617.652	939.919.267	1.643.000.000
2311	Transferências de capital do Governo Central	0	0	0	0	0
2312	Transferências de capital do Príncipe	0	0	0	0	0
2313	Transferências de Capital do Governo Local	0	0	0	0	0
2314	Doações e Ajudas do Governo	604.659.027	1.071.363.056	179.617.652	939.919.267	1.643.000.000
232	TRANSFERÊNCIAS DE EMPRESAS ESTATAIS	0	0	0	0	0
2321	Transferências de Empresas Estatais Financeiras	0	0	0	0	0
2322	Transferências de Empresas Estatais Não Financeiras	0	0	0	0	0
233	TRANSF. DE INSTITUIÇÕES SEM FINS LUCRATIVO	0	0	0	0	0
2339	Transferências de Outras Instituições Sem Fins Lucrat	0	0	0	0	0
234	TRANSFERÊNCIAS DE PESSOAS E FAMÍLIAS	0	0	0	0	0
2341	Doações e Ajudas de Pessoas e Famílias	0	0	0	0	0
2349	Outras Contribuições de Pessoas e Famílias	0	0	0	0	0
235	TRANSFERÊNCIAS DO EXTERIOR	0	0	0	0	0
2351	Transferências de Organismos e Fundos Internacionais	0	0	0	0	0
2359	Transferências Diversas do Exterior	0	0	0	0	0
29	REVERSÃO DE RESULTADOS ANTERIORES	0	0	0	0	0
291	Reversão de Resultados Anteriores	0	0	0	0	0
292	RESTITUIÇÕES	0	0	0	0	0
2921	Restituição de Saldos Anteriores Apurados	0	0	0	0	0
	TOTAL GERAL	2.303.752.076	3.238.652.895	1.664.005.734	2.961.542.158	3.870.985.000

 REPÚBLICA DEMOCRÁTICA DE SÃO TOMÉ E PRÍNCIPE MINISTÉRIO DO PLANEAMENTO, FINANÇAS E ECONOMIA AZUL DIRECÇÃO DO ORÇAMENTO		RESUMO DE DESPESAS POR U.G.- FUNÇÃO-SF-PG-P/A-FR-AC- NATUREZA ECONÓMICA Período de : 01/01/2022 à 01/01/2022		EXERCÍCIO 2022 DATA DE EMISSÃO 13/11/2021				
TOTALGERAL				3 870 985 000,00				
UN.GEST	PROJECTO/ACT	DESIGNAÇÃO		VALOR DOTAÇÃO				
01.1.01	DIRECÇÃO ADMINISTRATIVA E FINANCEIRA - A.N		125 050 297,00					
Actividade				80 050 297,00				
2417	Transferência Corrente para Assembleia Nacional		80 050 297,00					
01	0101	001	01	0101	01	35211200	Transferências Para Cobertura de Outros Custos Operacionais	80 050 297,00
Projecto				45 000 000,00				
2418	Transferência de Capital para Assembleia Nacional		16 000 000,00					
01	0101	001	10	1011	01	42111000	Transferências de Capital para Serviços Autónomos	16 000 000,00
2452	Apoio Institucional à Assembleia Nacional		3 000 000,00					
01	0101	001	10	1028	01	42111000	Transferências de Capital para Serviços Autónomos	3 000 000,00
6530	Projecto Pro PALOP+TL		1 000 000,00					
01	0101	001	10	1014	01	35390000	Outras Despesas Correntes Diversas	1 000 000,00
6604	Construção de Nova Sede da Assembleia Nacional		25 000 000,00					
01	0101	001	10	1042	01	41112000	Aquisição e Construção de Imóveis	25 000 000,00
02.1.01	REPARTIÇÃO ADMINISTRATIVA E FINANCEIRA - TC		31 121 000,00					
Actividade				17 293 000,00				
1114	Transferência para Funcionamento do Tribunal de Contas		17 293 000,00					
01	0102	002	01	0101	01	35211100	Transferências Para Cobertura de despesas com Pessoal de S	17 293 000,00
Projecto				13 828 000,00				
2480	Aquisição de Meios Rolantes		1 678 000,00					
01	0102	002	10	1042	01	41130000	Meios e Equipamentos de Transportes	1 678 000,00
4825	Maquinas e Equipamentos/ Telecomunicação		1 970 000,00					
01	0102	002	10	1011	01	41140000	Máquinas e Equipamentos	1 970 000,00
6497	Despesas de Capital de Exercício Anterior do Tribunal de Contas		10 180 000,00					
01	0102	002	10	1042	02	44000000	Despesas de Capital de Exercícios Anteriores (Ano Económico)	10 180 000,00
03.1.01	TRIBUNAL CONSTITUCIONAL		15 015 000,00					
Actividade				7 415 000,00				
6059	Transferência para Funcionamento do Tribunal Constitucional		7 415 000,00					
01	0102	002	01	0101	01	35211100	Transferências Para Cobertura de despesas com Pessoal de S	6 318 040,00
01	0102	002	01	0101	01	35211200	Transferências Para Cobertura de Outros Custos Operacionais	1 096 960,00
Projecto				7 600 000,00				
6582	Construção do Edifício para o Tribunal Constitucional		5 000 000,00					
01	0102	002	10	1011	02	41112000	Aquisição e Construção de Imóveis	5 000 000,00
6584	transferência de Capital para Tribunal Constitucional		2 000 000,00					
01	0102	002	10	1011	02	44000000	Despesas de Capital de Exercícios Anteriores (Ano Económico)	2 000 000,00
6585	Substituição do Tecto		600 000,00					
01	0102	002	01	0101	02	41120000	Obras de Reabilitação e Instalações	600 000,00
10.1.02	SUPREMO TRIBUNAL DE JUSTIÇA		6 000 000,00					
Projecto				6 000 000,00				
4824	Construção/Aquisição de um Edifício		6 000 000,00					
01	0102	002	10	1042	02	41112000	Aquisição e Construção de Imóveis	6 000 000,00
10.1.08	DIRECÇÃO ADMINISTRATIVA E FINANCEIRA - TRIBUNAIS		32 778 000,00					
Actividade				32 778 000,00				
3178	Transferência para Funcionamento dos Tribunais		32 778 000,00					
01	0102	002	01	0101	01	35211200	Transferências Para Cobertura de Outros Custos Operacionais	32 778 000,00
20.1.01	DIRECÇÃO ADMINISTRATIVA E FINANCEIRA - PR		15 860 000,00					
Actividade				12 860 000,00				
1005	Transferência para Funcionamento da Presidência da República		12 000 000,00					
01	0103	004	01	0101	01	35211100	Transferências Para Cobertura de despesas com Pessoal de S	6 500 000,00
01	0103	004	01	0101	01	35211200	Transferências Para Cobertura de Outros Custos Operacionais	5 500 000,00
2312	Subsídio para Comemoração de 12 de Julho		500 000,00					
01	0103	004	01	0101	01	35390000	Outras Despesas Correntes Diversas	500 000,00
6777	Despesas com Conselho do Estado		360 000,00					
01	0103	004	01	0101	01	35390000	Outras Despesas Correntes Diversas	360 000,00
Projecto				3 000 000,00				
3252	Reabilitação da Residência Oficial do Morro da Trindade		3 000 000,00					
01	0103	008	10	1028	01	41120000	Obras de Reabilitação e Instalações	3 000 000,00
21.1.01	GABINETE DO PRIMEIRO MINISTRO		3 800 000,00					

UN. GEST	PROJECTO/ACT	DESIGNAÇÃO						VALOR DOTAÇÃO
21.1.01	GABINETE DO PRIMEIRO MINISTRO							3 800 000,00
Actividade								1 300 000,00
1046	Missões no Exterior							1 300 000,00
01	0103	004	01	0101	01	33241000	Bilhetes de Passagens	700 000,00
01	0103	004	01	0101	01	33242000	Subsídios de Deslocação	600 000,00
Projecto								2 500 000,00
6800	Apoyo Institucional							2 500 000,00
01	0103	004	01	0101	01	35390000	Outras Despesas Correntes Diversas	2 500 000,00
21.1.02	DIRECÇÃO ADMINISTRATIVA E FINANCEIRA							25 023 423,00
Actividade								24 623 423,00
1001	Despesa Com Pessoal							17 596 754,00
01	0103	004	01	0101	01	31111000	Pessoal Civil do Quadro (Salário Base)	9 422 576,00
01	0103	004	01	0101	01	31123000	Pessoal Civil Em Regime de Tarefa ou Avença	247 194,00
01	0103	004	01	0101	01	31131000	Décimo Terceiro Mês do Pessoal Civil (Subsídio de Natal)	805 814,00
01	0103	004	01	0101	01	31132000	Gratificações Permanentes do Pessoal Civil	1 201 752,00
01	0103	004	01	0101	01	31133000	Representação do Pessoal Civil	530 453,00
01	0103	004	01	0101	01	31143000	Horas Extraordinárias do Pessoal Civil	3 000 000,00
01	0103	004	01	0101	01	31149000	Outros Abonos em Numerário do Pessoal Civil	1 562 734,00
02	0299	020	01	0101	01	32100000	Contribuições do Empregador para a Segurança Social (6%)	826 231,00
1046	Missões no Exterior							225 000,00
01	0103	004	01	0101	01	33241000	Bilhetes de Passagens	125 000,00
01	0103	004	01	0101	01	33242000	Subsídios de Deslocação	100 000,00
2000	Funcionamento e Manutenção da Unidade							5 635 589,00
01	0103	004	01	0101	01	33111000	Material de Consumo de Secretaria	150 000,00
01	0103	004	01	0101	01	33112000	Combustíveis e Lubrificantes	750 000,00
01	0103	004	01	0101	01	33116000	Material de Transportes – Peças	100 000,00
01	0103	004	01	0101	01	33119000	Outros Bens de Consumo Não Duradouros	50 000,00
01	0103	004	01	0101	01	33129000	Outros Bens Duradouros	100 000,00
01	0103	004	01	0101	01	33211000	Serviços de Água e Energia	1 672 412,00
01	0103	004	01	0101	01	33212000	Serviços de Comunicação	1 588 177,00
01	0103	004	01	0101	01	33222000	Serviços de Manutenção e Conservação	500 000,00
01	0103	004	01	0101	01	33225000	Representação de serviço	300 000,00
01	0103	004	01	0101	01	35390000	Outras Despesas Correntes Diversas	125 000,00
01	0103	004	01	0101	01	36000000	Despesas Correntes de Exercícios Anteriores (Ano Económico)	300 000,00
2569	Subsídios às Autoridades Públicas							1 066 080,00
01	0103	004	01	0101	01	35320000	Despesas de Carácter Reservado	136 080,00
01	0103	004	01	0101	01	35331000	Subsídio Habitacional (Renda de Casas)	600 000,00
01	0103	004	01	0101	01	35332000	Subsídio de Água e Energia	180 000,00
01	0103	004	01	0101	01	35333000	Subsídio de Comunicação	150 000,00
3176	Transferência para Funcionamento do Orçã de Recurso							100 000,00
01	0103	004	01	0101	01	35390000	Outras Despesas Correntes Diversas	100 000,00
Projecto								400 000,00
3165	Reabilitação do Gabinete do 1º Ministro							400 000,00
01	0103	004	10	1042	01	41120000	Obras de Reabilitação e Instalações	400 000,00
21.1.03	GABINETE DO MINISTRO - MPCMCSNT							780 000,00
Actividade								780 000,00
1046	Missões no Exterior							550 000,00
01	0103	004	01	0101	01	33241000	Bilhetes de Passagens	250 000,00
01	0103	004	01	0101	01	33242000	Subsídios de Deslocação	300 000,00
2000	Funcionamento e Manutenção da Unidade							230 000,00
01	0103	004	01	0101	01	33112000	Combustíveis e Lubrificantes	200 000,00
01	0103	004	01	0101	01	35390000	Outras Despesas Correntes Diversas	30 000,00
21.1.04	CONSELHO DE CONSERTAÇÃO SOCIAL							512 800,00

UN. GEST	PROJECTO/ACT	DESIGNAÇÃO						VALOR DOTAÇÃO
21.1.04	CONSELHO DE CONSERVAÇÃO SOCIAL							512 800,00
Actividade								
2000	Funcionamento e Manutenção da Unidade							312 800,00
01	0103	004	01	0101	01	33111000	Material de Consumo de Secretaria	20 000,00
01	0103	004	01	0101	01	33112000	Combustíveis e Lubrificantes	60 000,00
01	0103	004	01	0101	01	33129000	Outros Bens Duradouros	30 000,00
01	0103	004	01	0101	01	33222000	Serviços de Manutenção e Conservação	30 000,00
01	0103	004	01	0101	01	33231000	Locação de Bens Imóveis (Edifícios)	172 800,00
Projecto								
5798	Aquisição e Manutenção dos Equipamentos							200 000,00
01	0103	004	10	1036	01	35390000	Outras Despesas Correntes Diversas	200 000,00
21.1.05	INSTITUTO DE INOVAÇÃO E CONHECIMENTO							10 163 250,00
Actividade								
2887	Transferência para Funcionamento do Instituto de Inovação e Conhecimento							5 799 250,00
01	0106	015	01	0101	01	33290000	Outros Serviços	2 899 250,00
01	0106	015	01	0101	01	35212200	Transferências Para Cobertura de Outros Custos Operacionais	2 900 000,00
Projecto								
6525	Sistema Centralizado de Comunicação do Governo							1 164 000,00
01	0106	015	10	1042	01	35390000	Outras Despesas Correntes Diversas	1 164 000,00
6539	Reforço de DataCenter e BackUp							1 500 000,00
01	0106	015	10	1014	01	41130000	Meios e Equipamentos de Transportes	1 500 000,00
6851	Aquisição de (1) Gerador e Construção da Casa para Gerador							700 000,00
01	0103	004	10	1011	01	41120000	Obras de Reabilitação e Instalações	700 000,00
6885	Criação de (1) Centro de Excelência do Desenvolvimento de Aplicação							1 000 000,00
01	0103	004	10	1011	01	35390000	Outras Despesas Correntes Diversas	1 000 000,00
21.1.08	SECRETARIA DE ESTADO PARA COMUNICAÇÃO SOCIAL							855 000,00
Actividade								
1046	Missões no Exterior							160 000,00
01	0103	004	01	0101	01	33241000	Bilhetes de Passagens	60 000,00
01	0103	004	01	0101	01	33242000	Subsídios de Deslocação	100 000,00
1053	Capacitação do Pessoal							250 000,00
01	0103	004	01	0101	01	33241000	Bilhetes de Passagens	250 000,00
2000	Funcionamento e Manutenção da Unidade							445 000,00
01	0103	004	01	0101	01	33111000	Material de Consumo de Secretaria	15 000,00
01	0103	004	01	0101	01	33112000	Combustíveis e Lubrificantes	80 000,00
01	0103	004	01	0101	01	33129000	Outros Bens Duradouros	10 000,00
01	0103	004	01	0101	01	33225000	Representação de serviço	10 000,00
01	0103	004	01	0101	01	35390000	Outras Despesas Correntes Diversas	330 000,00
21.1.10	AGENCIA - STP PRESS							376 000,00
Actividade								
1053	Capacitação do Pessoal							90 000,00
01	0104	010	01	0101	01	33214000	Serviços de Ensino e Formação	45 000,00
01	0104	010	01	0101	01	33241000	Bilhetes de Passagens	45 000,00
2000	Funcionamento e Manutenção da Unidade							286 000,00
01	0104	010	01	0101	01	33111000	Material de Consumo de Secretaria	50 000,00
01	0104	010	01	0101	01	33112000	Combustíveis e Lubrificantes	56 000,00
01	0104	010	01	0101	01	33129000	Outros Bens Duradouros	105 000,00
01	0104	010	01	0101	01	33222000	Serviços de Manutenção e Conservação	50 000,00
01	0104	010	01	0101	01	33225000	Representação de serviço	25 000,00
21.1.11	RADIO NACIONAL							3 160 000,00

UN.GEST	PROJECTO/ACT	DESIGNAÇÃO						VALOR DOTAÇÃO
21.1.11	RADIO NACIONAL							3 160 000,00
	Actividade							460 000,00
1053	Capacitação do Pessoal							50 000,00
01	0104	010	01	0101	01	33214000	Serviços de Ensino e Formação	50 000,00
2000	Funcionamento e Manutenção da Unidade							410 000,00
01	0104	010	01	0101	01	33111000	Material de Consumo de Secretaria	40 000,00
01	0104	010	01	0101	01	33112000	Combustíveis e Lubrificantes	120 000,00
01	0104	010	01	0101	01	33119000	Outros Bens de Consumo Não Duradouros	10 000,00
01	0104	010	01	0101	01	33129000	Outros Bens Duradouros	95 000,00
01	0104	010	01	0101	01	33222000	Serviços de Manutenção e Conservação	80 000,00
01	0104	010	01	0101	01	33225000	Representação de serviço	25 000,00
01	0104	010	01	0101	01	35390000	Outras Despesas Correntes Diversas	40 000,00
	Projecto							2 700 000,00
2373	Aprecho Técnico do Auditório da RNSTP e Sistema de Tradução							1 500 000,00
01	0104	010	10	1042	02	41140000	Máquinas e Equipamentos	1 500 000,00
2940	Manutenção dos Emissores							300 000,00
01	0104	010	10	1042	01	41140000	Máquinas e Equipamentos	300 000,00
5293	Serviços de Ensino e Formação-RNSTP							900 000,00
01	0104	010	10	1036	01	33214000	Serviços de Ensino e Formação	900 000,00
21.1.12	TELEVISAO SAO-TOMENSE							16 628 000,00
	Actividade							1 180 000,00
1053	Capacitação do Pessoal							50 000,00
01	0104	010	01	0101	01	33214000	Serviços de Ensino e Formação	50 000,00
2000	Funcionamento e Manutenção da Unidade							1 130 000,00
01	0104	010	01	0101	01	33111000	Material de Consumo de Secretaria	38 000,00
01	0104	010	01	0101	01	33112000	Combustíveis e Lubrificantes	320 000,00
01	0104	010	01	0101	01	33119000	Outros Bens de Consumo Não Duradouros	12 000,00
01	0104	010	01	0101	01	33129000	Outros Bens Duradouros	600 000,00
01	0104	010	01	0101	01	33222000	Serviços de Manutenção e Conservação	50 000,00
01	0104	010	01	0101	01	33225000	Representação de serviço	25 000,00
01	0104	010	01	0101	01	33225000	Representação de serviço	25 000,00
01	0104	010	01	0101	01	35390000	Outras Despesas Correntes Diversas	30 000,00
01	0104	010	01	0101	01	35390000	Outras Despesas Correntes Diversas	30 000,00
	Projecto							15 448 000,00
3918	Reabilitação do Edifício da TVS							1 500 000,00
01	0104	010	10	1042	01	41120000	Obras de Reabilitação e Instalações	1 500 000,00
3920	Aquisição de Moveis para TVS							1 000 000,00
01	0104	010	10	1042	01	41112000	Aquisição e Construção de Imóveis	1 000 000,00
5371	Aquisição de Links de Transmissão RNSTP/TVS							500 000,00
01	0104	010	10	1042	01	41140000	Máquinas e Equipamentos	500 000,00
5558	Produção de Novos Programas							400 000,00
01	0104	010	10	1011	01	35390000	Outras Despesas Correntes Diversas	400 000,00
5796	Aquisição de Equipamento para Televisão Santomense							1 200 000,00
01	0104	010	10	1042	01	35390000	Outras Despesas Correntes Diversas	1 200 000,00
6606	Implementação de Televisão Terrestre							10 848 000,00
01	0104	010	11	1129	01	41140000	Máquinas e Equipamentos	10 848 000,00
21.1.16	GABINETE DE COMUNICAÇÃO E IMAGEM DO GOVERNO							350 000,00
	Actividade							350 000,00
1053	Capacitação do Pessoal							45 000,00
01	0103	004	01	0101	01	33214000	Serviços de Ensino e Formação	45 000,00
2000	Funcionamento e Manutenção da Unidade							305 000,00
01	0103	004	01	0101	01	33111000	Material de Consumo de Secretaria	60 000,00
01	0103	004	01	0101	01	33112000	Combustíveis e Lubrificantes	45 000,00
01	0103	004	01	0101	01	33129000	Outros Bens Duradouros	80 000,00
01	0103	004	01	0101	01	33222000	Serviços de Manutenção e Conservação	120 000,00
21.1.17	DIRECÇÃO DE INOVAÇÃO TECNOLÓGICA E EMISSORES							782 300,00

UN.GEST	PROJECTO/ACT	DESIGNAÇÃO						VALOR DOTAÇÃO
21.1.17	DIRECÇÃO DE INOVAÇÃO TECNOLÓGICA E EMISSORES							782 300,00
Actividade								
1053	Capacitação do Pessoal							782 300,00
01	0103	004	01	0101	01	33214000	Serviços de Ensino e Formação	120 000,00
2000	Funcionamento e Manutenção da Unidade							662 300,00
01	0103	004	01	0101	01	33111000	Material de Consumo de Secretaria	50 000,00
01	0103	004	01	0101	01	33112000	Combustíveis e Lubrificantes	105 000,00
01	0103	004	01	0101	01	33119000	Outros Bens de Consumo Não Duradouros	12 300,00
01	0103	004	01	0101	01	33129000	Outros Bens Duradouros	300 000,00
01	0103	004	01	0101	01	33222000	Serviços de Manutenção e Conservação	150 000,00
01	0103	004	01	0101	01	33225000	Representação de serviço	45 000,00
21.1.18	SECRETARIA DO ESTADO DO COMÉRCIO E INDÚSTRIA							5 460 030,00
Actividade								
1046	Missões no Exterior							250 000,00
01	0103	004	01	0101	01	33241000	Bilhetes de Passagens	100 000,00
01	0103	004	01	0101	01	33242000	Subsídios de Deslocação	150 000,00
2000	Funcionamento e Manutenção da Unidade							210 030,00
01	0103	004	01	0101	01	33111000	Material de Consumo de Secretaria	30 000,00
01	0103	004	01	0101	01	33112000	Combustíveis e Lubrificantes	83 130,00
01	0103	004	01	0101	01	33129000	Outros Bens Duradouros	32 900,00
01	0103	004	01	0101	01	33225000	Representação de serviço	24 000,00
01	0103	004	01	0101	01	35390000	Outras Despesas Correntes Diversas	40 000,00
Projecto								
6212	Construção de um Armazém							5 000 000,00
13	1301	120	10	1013	02	41112000	Aquisição e Construção de Imóveis	5 000 000,00
21.1.19	DIRECÇÃO DO COMÉRCIO							3 357 579,00
Actividade								
1046	Missões no Exterior							122 452,00
01	0103	004	01	0101	01	33241000	Bilhetes de Passagens	41 261,00
01	0103	004	01	0101	01	33242000	Subsídios de Deslocação	81 191,00
2000	Funcionamento e Manutenção da Unidade							227 627,00
01	0103	004	01	0101	01	33111000	Material de Consumo de Secretaria	36 880,00
01	0103	004	01	0101	01	33112000	Combustíveis e Lubrificantes	59 260,00
01	0103	004	01	0101	01	33119000	Outros Bens de Consumo Não Duradouros	30 000,00
01	0103	004	01	0101	01	33129000	Outros Bens Duradouros	13 520,00
01	0103	004	01	0101	01	33222000	Serviços de Manutenção e Conservação	56 023,00
01	0103	004	01	0101	01	33225000	Representação de serviço	31 944,00
Despesas Consignadas								
3376	Despesas ao Abrigo das Receitas Consignadas							3 007 500,00
01	0103	004	03	0307	01	35390000	Outras Despesas Correntes Diversas	30 000,00
01	0103	004	03	0306	01	35390000	Outras Despesas Correntes Diversas	2 977 500,00
21.1.20	DIRECÇÃO DE INDÚSTRIA							336 726,00
Actividade								
1053	Capacitação do Pessoal							60 000,00
01	0103	006	01	0101	01	33214000	Serviços de Ensino e Formação	60 000,00
2000	Funcionamento e Manutenção da Unidade							226 726,00
01	0103	004	01	0101	01	33111000	Material de Consumo de Secretaria	18 471,00
01	0103	004	01	0101	01	33112000	Combustíveis e Lubrificantes	44 730,00
01	0103	004	01	0101	01	33119000	Outros Bens de Consumo Não Duradouros	5 525,00
01	0103	004	01	0101	01	33129000	Outros Bens Duradouros	93 000,00
01	0103	004	01	0101	01	33222000	Serviços de Manutenção e Conservação	50 000,00
01	0103	004	01	0101	01	33225000	Representação de serviço	15 000,00
Despesas Consignadas								
3376	Despesas ao Abrigo das Receitas Consignadas							50 000,00
01	0103	004	01	0101	01	35390000	Outras Despesas Correntes Diversas	50 000,00
21.1.21	DIRECÇÃO DE REGULAÇÃO E CONTROLO DAS ACTIVIDADES ECONÓMICA							1 184 000,00

UN.GEST	PROJECTO/ACT	DESIGNAÇÃO						VALOR DOTAÇÃO
21.1.21	DIRECÇÃO DE REGULAÇÃO E CONTROLO DAS ACTIVIDADES ECONOMICA							1 184 000,00
Actividade								
1046	Missões no Exterior							784 000,00
01	0103	004	01	0101	01	33241000	Bilhetes de Passagens	250 000,00
01	0103	004	01	0101	01	33242000	Subsídios de Deslocação	100 000,00
01	0103	004	01	0101	01	33242000	Subsídios de Deslocação	150 000,00
1053	Capacitação do Pessoal							100 000,00
01	0103	004	01	0101	01	33214000	Serviços de Ensino e Formação	100 000,00
2000	Funcionamento e Manutenção da Unidade							434 000,00
01	0103	004	01	0101	01	33111000	Material de Consumo de Secretária	30 000,00
01	0103	004	01	0101	01	33112000	Combustíveis e Lubrificantes	200 000,00
01	0103	004	01	0101	01	33113000	Viveres, Géneros Alimentícios e Alojamento	30 000,00
01	0103	004	01	0101	01	33119000	Outros Bens de Consumo Não Duradouros	25 000,00
01	0103	004	01	0101	01	33129000	Outros Bens Duradouros	45 000,00
01	0103	004	01	0101	01	33222000	Serviços de Manutenção e Conservação	50 000,00
01	0103	004	01	0101	01	33225000	Representação de serviço	24 000,00
01	0103	004	01	0101	01	35390000	Outras Despesas Correntes Diversas	30 000,00
Despesas Consignadas								
3376	Despesas ao Abrigo das Receitas Consignadas							400 000,00
01	0103	004	03	0332	01	35390000	Outras Despesas Correntes Diversas	400 000,00
22.1.01	GABINETE DO PROCURADOR GERAL DA REPUBLICA							2 390 000,00
Actividade								
1046	Missões no Exterior							1 390 000,00
01	0102	002	01	0101	01	33241000	Bilhetes de Passagens	250 000,00
01	0102	002	01	0101	01	33242000	Subsídios de Deslocação	100 000,00
01	0102	002	01	0101	01	33242000	Subsídios de Deslocação	150 000,00
1053	Capacitação do Pessoal							100 000,00
01	0102	002	01	0101	01	33214000	Serviços de Ensino e Formação	100 000,00
2000	Funcionamento e Manutenção da Unidade							1 040 000,00
01	0102	002	01	0101	01	33111000	Material de Consumo de Secretária	20 000,00
01	0102	002	01	0101	01	33112000	Combustíveis e Lubrificantes	75 000,00
01	0102	002	01	0101	01	33121000	Bens Duradouros de Especialidade	5 000,00
01	0102	002	01	0101	01	33129000	Outros Bens Duradouros	5 000,00
01	0102	002	01	0101	01	33222000	Serviços de Manutenção e Conservação	15 000,00
01	0102	002	01	0101	01	33223000	Serviços de Informática	10 000,00
01	0102	002	01	0101	01	33225000	Representação de serviço	10 000,00
01	0102	002	01	0101	01	35390000	Outras Despesas Correntes Diversas	900 000,00
Projecto								
5803	Apoio Institucional à PGR							1 000 000,00
01	0102	002	01	0101	01	41111000	Estudo de Viabilidade e Assistência Técnica	1 000 000,00
22.1.02	SECRETARIA DA PROCURADORIA DA REPUBLICA							22 389 993,00

UN.GEST	PROJECTO/ACT	DESIGNAÇÃO						VALOR DOTAÇÃO
22.1.02	SECRETARIA DA PROCURADORIA DA REPUBLICA							22 389 993,00
Actividade								
1001	Despesa Com Pessoal							18 062 993,00
01	0102	002	01	0101	01	31111000	Pessoal Civil do Quadro (Salário Base)	4 631 149,00
01	0102	002	01	0101	01	31123000	Pessoal Civil Em Regime de Tarefa ou Avença	142 800,00
01	0102	002	01	0101	01	31131000	Décimo Terceiro Mês do Pessoal Civil (Subsídio de Natal)	397 829,00
01	0102	002	01	0101	01	31132000	Gratificações Permanentes do Pessoal Civil	1 329 600,00
01	0102	002	01	0101	01	31133000	Representação do Pessoal Civil	2 340 610,00
01	0102	002	01	0101	01	31143000	Horas Extraordinárias do Pessoal Civil	400 000,00
01	0102	002	01	0101	01	31149000	Outros Abonos em Numerário do Pessoal Civil	5 299 775,00
01	0102	002	01	0101	01	32100000	Contribuições do Empregador para a Segurança Social (6%)	761 230,00
1053	Capacitação do Pessoal							180 000,00
01	0102	002	01	0101	01	33214000	Serviços de Ensino e Formação	180 000,00
2000	Funcionamento e Manutenção da Unidade							2 580 000,00
01	0102	002	01	0101	01	33111000	Material de Consumo de Secretaria	30 000,00
01	0102	002	01	0101	01	33112000	Combustíveis e Lubrificantes	93 000,00
01	0102	002	01	0101	01	33121000	Bens Duradouros de Especialidade	5 000,00
01	0102	002	01	0101	01	33129000	Outros Bens Duradouros	5 000,00
01	0102	002	01	0101	01	33211000	Serviços de Água e Energia	1 500 000,00
01	0102	002	01	0101	01	33212000	Serviços de Comunicação	900 000,00
01	0102	002	01	0101	01	33222000	Serviços de Manutenção e Conservação	10 000,00
01	0102	002	01	0101	01	33223000	Serviços de Informática	15 000,00
01	0102	002	01	0101	01	33225000	Representação de serviço	5 000,00
01	0102	002	01	0101	01	35390000	Outras Despesas Correntes Diversas	5 000,00
01	0102	002	01	0101	01	36000000	Despesas Correntes de Exercícios Anteriores (Ano Económico)	12 000,00
Projecto								
5380	Aquisição de Meios Rolantes para Ministério Público							4 327 000,00
01	0102	002	10	1028	01	41140000	Máquinas e Equipamentos	1 500 000,00
6492	Informatização do Ministério Público							1 500 000,00
01	0102	002	10	1028	02	33223000	Serviços de Informática	1 500 000,00
6493	Reabilitação do Edifício da PGR de STP							787 000,00
01	0102	002	10	1028	04	41120000	Obras de Reabilitação e Instalações	787 000,00
6494	Aquisição de Gerador para PGR							540 000,00
01	0102	002	10	1028	04	41140000	Máquinas e Equipamentos	540 000,00
22.1.03	PROCURADORIA DA REPUBLICA							626 000,00
Actividade								
1046	Missões no Exterior							200 000,00
01	0102	002	01	0101	01	33241000	Bilhetes de Passagens	100 000,00
01	0102	002	01	0101	01	33242000	Subsídios de Deslocação	100 000,00
1053	Capacitação do Pessoal							180 000,00
01	0102	002	01	0101	01	33214000	Serviços de Ensino e Formação	180 000,00
2000	Funcionamento e Manutenção da Unidade							246 000,00
01	0102	002	01	0101	01	33111000	Material de Consumo de Secretaria	30 000,00
01	0102	002	01	0101	01	33112000	Combustíveis e Lubrificantes	160 000,00
01	0102	002	01	0101	01	33121000	Bens Duradouros de Especialidade	5 000,00
01	0102	002	01	0101	01	33129000	Outros Bens Duradouros	15 000,00
01	0102	002	01	0101	01	33222000	Serviços de Manutenção e Conservação	10 000,00
01	0102	002	01	0101	01	33223000	Serviços de Informática	10 000,00
01	0102	002	01	0101	01	33225000	Representação de serviço	8 000,00
01	0102	002	01	0101	01	35390000	Outras Despesas Correntes Diversas	8 000,00
22.1.04	DELEGAÇÃO DA PROCURADORIA DA REPUBLICA EM LEMBA							240 000,00

UN. GEST	PROJECTO/ACT						DESIGNAÇÃO	VALOR DOTAÇÃO
22.1.04	DELEGAÇÃO DA PROCURADORIA DA REPUBLICA EM LEMBA							240 000,00
Actividade								
1053	Capacitação do Pessoal							240 000,00
01	0102	002	01	0101	07	33214000	Serviços de Ensino e Formação	120 000,00
2000	Funcionamento e Manutenção da Unidade							120 000,00
01	0102	002	01	0101	07	33111000	Material de Consumo de Secretaria	10 000,00
01	0102	002	01	0101	07	33112000	Combustíveis e Lubrificantes	50 000,00
01	0102	002	01	0101	07	33121000	Bens Duradouros de Especialidade	5 000,00
01	0102	002	01	0101	07	33129000	Outros Bens Duradouros	10 000,00
01	0102	002	01	0101	07	33222000	Serviços de Manutenção e Conservação	15 000,00
01	0102	002	01	0101	07	33223000	Serviços de Informática	15 000,00
01	0102	002	01	0101	07	33225000	Representação de serviço	10 000,00
01	0102	002	01	0101	07	35390000	Outras Despesas Correntes Diversas	5 000,00
22.1.05	DELEGAÇÃO DA PROCURADORIA DA REPUBLICA NO PRINCIPE							178 000,00
Actividade								
1053	Capacitação do Pessoal							100 000,00
01	0102	002	01	0101	03	33214000	Serviços de Ensino e Formação	100 000,00
2000	Funcionamento e Manutenção da Unidade							78 000,00
01	0102	002	01	0101	03	33111000	Material de Consumo de Secretaria	10 000,00
01	0102	002	01	0101	03	33112000	Combustíveis e Lubrificantes	30 000,00
01	0102	002	01	0101	03	33121000	Bens Duradouros de Especialidade	3 000,00
01	0102	002	01	0101	03	33129000	Outros Bens Duradouros	5 000,00
01	0102	002	01	0101	03	33222000	Serviços de Manutenção e Conservação	10 000,00
01	0102	002	01	0101	03	33223000	Serviços de Informática	10 000,00
01	0102	002	01	0101	03	35390000	Outras Despesas Correntes Diversas	10 000,00
22.1.06	DIRECÇÃO ADMINISTRATIVA E FINANCEIRA - PGR							3 999 200,00
Actividade								
1053	Capacitação do Pessoal							100 000,00
01	0102	002	01	0101	01	33214000	Serviços de Ensino e Formação	100 000,00
2569	Subsídios às Autoridades Públicas							3 899 200,00
01	0102	002	01	0101	01	35320000	Despesas de Carácter Reservado	266 900,00
01	0102	002	01	0101	01	35331000	Subsídio Habitacional (Renda de Casas)	2 932 300,00
01	0102	002	01	0101	01	35332000	Subsídio de Agua e Energia	302 400,00
01	0102	002	01	0101	01	35333000	Subsídio de Comunicação	397 600,00
23.1.01	GABINETE DO MINISTRO							5 038 061,00
Actividade								
1046	Missões no Exterior							900 000,00
01	0103	004	01	0101	01	33241000	Bilhetes de Passagens	500 000,00
01	0103	004	01	0101	01	33242000	Subsídios de Deslocação	400 000,00
1053	Capacitação do Pessoal							100 000,00
01	0103	004	01	0101	01	33214000	Serviços de Ensino e Formação	100 000,00
2000	Funcionamento e Manutenção da Unidade							740 000,00
01	0103	004	01	0101	01	33111000	Material de Consumo de Secretaria	30 000,00
01	0103	004	01	0101	01	33112000	Combustíveis e Lubrificantes	210 000,00
01	0103	004	01	0101	01	33116000	Material de Transportes – Peças	40 000,00
01	0103	004	01	0101	01	33119000	Outros Bens de Consumo Não Duradouros	10 000,00
01	0103	004	01	0101	01	33129000	Outros Bens Duradouros	40 000,00
01	0103	004	01	0101	01	33213000	Serviços de Saúde	20 000,00
01	0103	004	01	0101	01	33222000	Serviços de Manutenção e Conservação	60 000,00
01	0103	004	01	0101	01	33225000	Representação de serviço	30 000,00
01	0103	004	01	0101	01	35390000	Outras Despesas Correntes Diversas	300 000,00
Projecto								
3987	Aquisição de Fardamentos para Forças							2 386 739,00
02	0201	017	10	1042	01	35390000	Outras Despesas Correntes Diversas	2 386 739,00
6311	Patrulha Conjunta							750 000,00
02	0201	016	01	0101	01	35390000	Outras Despesas Correntes Diversas	750 000,00
Despesas Consignadas								
3376	Despesas ao Abrigo das Receitas Consignadas							161 322,00
01	0103	004	03	0341	01	35390000	Outras Despesas Correntes Diversas	161 322,00

UN.GEST	PROJECTO/ACT	DESIGNAÇÃO						VALOR DOTAÇÃO
23.1.02	DIRECÇÃO ADMINISTRATIVA E FINANCEIRA							241 763 092,00
Actividade								
1001	Despesa Com Pessoal							231 733 092,00
02	0299	020	01	0101	01	31111000	Pessoal Civil do Quadro (Salário Base)	502 868,00
02	0299	020	01	0101	01	31123000	Pessoal Civil Em Regime de Tarefa ou Avença	928 501,00
02	0299	020	01	0101	01	31131000	Décimo Terceiro Mês do Pessoal Civil (Subsídio de Natal)	119 281,00
02	0299	020	01	0101	01	31133000	Representação do Pessoal Civil	135 721,00
02	0299	020	01	0101	01	31143000	Horas Extraordinárias do Pessoal Civil	1 000 000,00
02	0299	020	01	0101	01	31149000	Outros Abonos em Numerário do Pessoal Civil	243 468,00
02	0299	020	01	0101	01	31210000	Vencimentos e Remunerações Permanentes do Pessoal Militar	98 366 612,00
02	0299	020	01	0101	01	31221000	Décimo Terceiro Mês do Pessoal Militar (Subsídio de Natal)	8 197 218,00
02	0299	020	01	0101	01	31222000	Gratificações Permanentes do Pessoal Militar	3 728 340,00
02	0299	020	01	0101	01	31223000	Subsídios Permanentes do Pessoal Militar	14 844 635,00
02	0299	020	01	0101	01	31224000	Representação do Pessoal Militar	28 725 827,00
02	0299	020	01	0101	01	31225000	Pensões de Reserva do Pessoal Militar	18 000 000,00
02	0299	020	01	0101	01	31226000	Outros Abonos em Numerário do Pessoal Militar	45 286 468,00
02	0299	020	01	0101	01	32100000	Contribuições do Empregador para a Segurança Social (6%)	11 654 153,00
2000	Funcionamento e Manutenção da Unidade							8 860 000,00
01	0103	004	01	0101	01	33111000	Material de Consumo de Secretaria	40 000,00
01	0103	004	01	0101	01	33112000	Combustíveis e Lubrificantes	150 000,00
01	0103	004	01	0101	01	33116000	Material de Transportes – Peças	60 000,00
01	0103	004	01	0101	01	33211000	Serviços de Água e Energia	6 000 000,00
01	0103	004	01	0101	01	33212000	Serviços de Comunicação	2 500 000,00
01	0103	004	01	0101	01	33213000	Serviços de Saúde	10 000,00
01	0103	004	01	0101	01	33222000	Serviços de Manutenção e Conservação	80 000,00
01	0103	004	01	0101	01	33225000	Representação de serviço	20 000,00
2569	Subsídios às Autoridades Públicas							1 170 000,00
02	0299	020	01	0101	01	35320000	Despesas de Caráter Reservado	50 000,00
02	0299	020	01	0101	01	35331000	Subsídio Habitacional (Renda de Casas)	960 000,00
02	0299	020	01	0101	01	35332000	Subsídio de Água e Energia	80 000,00
02	0299	020	01	0101	01	35333000	Subsídio de Comunicação	80 000,00
23.1.03	FORÇAS ARMADAS							14 300 800,00

UN.GEST	PROJECTO/ACT	DESIGNAÇÃO						VALOR DOTAÇÃO
23.1.03	FORÇAS ARMADAS							14 300 800,00
Actividade								
1048	Formação de Oficiais e Sargentos de Quadro Permanente							810 000,00
02	0201 017 01 0101 01	33111000	Material de Consumo de Secretaria					10 000,00
02	0201 017 01 0101 01	33112000	Combustíveis e Lubrificantes					80 000,00
02	0201 017 01 0101 01	33113000	Viveres, Géneros Alimentícios e Alojamento					700 000,00
02	0201 017 01 0101 01	33119000	Outros Bens de Consumo Não Duradouros					10 000,00
02	0201 017 01 0101 01	33213000	Serviços de Saúde					10 000,00
1049	Inspecção Militar e Escola de Recrutas							808 000,00
02	0201 017 01 0101 01	33111000	Material de Consumo de Secretaria					10 000,00
02	0201 017 01 0101 01	33112000	Combustíveis e Lubrificantes					48 000,00
02	0201 017 01 0101 01	33113000	Viveres, Géneros Alimentícios e Alojamento					730 000,00
02	0201 017 01 0101 01	33119000	Outros Bens de Consumo Não Duradouros					10 000,00
02	0201 017 01 0101 01	33213000	Serviços de Saúde					10 000,00
1051	Participação e Reuniões no âmbito da CPLP e CEAC							600 000,00
01	0103 004 01 0101 01	33214000	Serviços de Ensino e Formação					100 000,00
02	0201 017 01 0101 01	33241000	Bilhetes de Passagens					200 000,00
02	0201 017 01 0101 01	33242000	Subsídios de Deslocação					300 000,00
2000	Funcionamento e Manutenção da Unidade							8 435 000,00
02	0201 017 01 0101 01	33111000	Material de Consumo de Secretaria					40 000,00
02	0201 017 01 0101 01	33112000	Combustíveis e Lubrificantes					700 000,00
02	0201 017 01 0101 01	33113000	Viveres, Géneros Alimentícios e Alojamento					7 050 000,00
02	0201 017 01 0101 01	33114000	Material de Consumo Corrente Especializado (Específicos de C					60 000,00
02	0201 017 01 0101 01	33116000	Material de Transportes – Peças					60 000,00
02	0201 017 01 0101 01	33119000	Outros Bens de Consumo Não Duradouros					80 000,00
02	0201 017 01 0101 01	33121000	Bens Duradouros de Especialidade					20 000,00
02	0201 017 01 0101 01	33213000	Serviços de Saúde					300 000,00
02	0201 017 01 0101 01	33222000	Serviços de Manutenção e Conservação					100 000,00
02	0201 017 01 0101 01	33225000	Representação de serviço					25 000,00
Projecto								
3927	Manutenção de farol e operações de busca e salvamento							250 000,00
02	0201 017 01 0101 01	33222000	Serviços de Manutenção e Conservação					250 000,00
6873	Reabilitação de Parada do Centro de Instrução Milita (CIM)							3 397 800,00
02	0201 017 10 1042 04	41120000	Obras de Reabilitação e Instalações					3 397 800,00
23.1.04	CAPITANIA DOS PORTOS							840 760,00
Actividade								
1053	Capacitação do Pessoal							50 000,00
02	0299 020 01 0101 01	33214000	Serviços de Ensino e Formação					50 000,00
2000	Funcionamento e Manutenção da Unidade							390 760,00
02	0299 020 01 0101 01	33111000	Material de Consumo de Secretaria					18 900,00
02	0299 020 01 0101 01	33112000	Combustíveis e Lubrificantes					141 120,00
02	0299 020 01 0101 01	33113000	Viveres, Géneros Alimentícios e Alojamento					90 000,00
02	0299 020 01 0101 01	33116000	Material de Transportes – Peças					50 000,00
02	0299 020 01 0101 01	33211000	Serviços de Água e Energia					68 690,00
02	0299 020 01 0101 01	33212000	Serviços de Comunicação					5 250,00
02	0299 020 01 0101 01	33222000	Serviços de Manutenção e Conservação					10 000,00
02	0299 020 01 0101 01	33225000	Representação de serviço					6 800,00
Despesas Consignadas								
3376	Despesas ao Abrigo das Receitas Consignadas							400 000,00
01	0103 004 01 0101 01	35390000	Outras Despesas Correntes Diversas					400 000,00
23.1.05	GUARDA COSTEIRA							2 629 000,00

UN.GEST	PROJECTO/ACT	DESIGNAÇÃO						VALOR DOTAÇÃO
23.1.05	GUARDA COSTEIRA							2 629 000,00
Actividade								
1053	Capacitação do Pessoal							100 000,00
02	0202	019	01	0101	01	33214000	Serviços de Ensino e Formação	100 000,00
2000	Funcionamento e Manutenção da Unidade							2 529 000,00
02	0202	019	01	0101	01	33111000	Material de Consumo de Secretária	10 000,00
02	0299	020	01	0101	01	33112000	Combustíveis e Lubrificantes	1 050 000,00
02	0299	020	01	0101	01	33113000	Viveres, Géneros Alimentícios e Alojamento	1 200 000,00
02	0299	020	01	0101	01	33114000	Material de Consumo Corrente Especializado (Específicos de C	50 000,00
02	0299	020	01	0101	01	33116000	Material de Transportes – Peças	50 000,00
02	0299	020	01	0101	01	33119000	Outros Bens de Consumo Não Duradouros	8 000,00
02	0299	020	01	0101	01	33121000	Bens Duradouros de Especialidade	36 000,00
02	0299	020	01	0101	01	33129000	Outros Bens Duradouros	20 000,00
02	0299	020	01	0101	01	33222000	Serviços de Manutenção e Conservação	100 000,00
02	0299	020	01	0101	01	33225000	Representação de serviço	5 000,00
23.1.06	UNIDADE DE PROTECCAO DOS DIRIGENTES DO ESTADO							2 041 499,00
Actividade								
1053	Capacitação do Pessoal							110 000,00
03	0399	027	01	0101	01	33214000	Serviços de Ensino e Formação	110 000,00
2000	Funcionamento e Manutenção da Unidade							1 931 499,00
03	0399	027	01	0101	01	33111000	Material de Consumo de Secretária	14 400,00
03	0399	027	01	0101	01	33112000	Combustíveis e Lubrificantes	450 040,00
03	0399	027	01	0101	01	33113000	Viveres, Géneros Alimentícios e Alojamento	1 240 000,00
03	0399	027	01	0101	01	33129000	Outros Bens Duradouros	20 059,00
03	0399	027	03	0333	01	33212000	Serviços de Comunicação	42 000,00
03	0399	027	01	0101	01	33213000	Serviços de Saúde	30 000,00
03	0399	027	01	0101	01	33222000	Serviços de Manutenção e Conservação	32 000,00
03	0399	027	01	0101	01	33225000	Representação de serviço	35 000,00
03	0399	027	01	0101	01	35390000	Outras Despesas Correntes Diversas	68 000,00
23.1.07	SERVIÇO NACIONAL DE INFORMAÇÃO							3 038 767,00
Actividade								
1053	Capacitação do Pessoal							100 000,00
03	0302	021	01	0101	01	33214000	Serviços de Ensino e Formação	50 000,00
03	0302	021	01	0101	01	33241000	Bilhetes de Passagens	50 000,00
2000	Funcionamento e Manutenção da Unidade							1 030 000,00
03	0302	021	01	0101	01	33111000	Material de Consumo de Secretária	50 000,00
03	0302	021	01	0101	01	33112000	Combustíveis e Lubrificantes	120 000,00
03	0302	021	01	0101	01	33113000	Viveres, Géneros Alimentícios e Alojamento	100 000,00
03	0302	021	01	0101	01	33119000	Outros Bens de Consumo Não Duradouros	40 000,00
03	0302	021	01	0101	01	33129000	Outros Bens Duradouros	90 000,00
03	0302	021	01	0101	01	33213000	Serviços de Saúde	60 000,00
03	0302	021	01	0101	01	33216000	Serviços de Vigilância	450 000,00
03	0302	021	01	0101	01	33222000	Serviços de Manutenção e Conservação	90 000,00
03	0302	021	01	0101	01	33225000	Representação de serviço	30 000,00
Projecto								
2723	Construção do Edifício Principal do SINFO							1 500 000,00
03	0302	021	10	1011	04	41112000	Aquisição e Construção de Imóveis	1 500 000,00
6260	Reabilitação do Edifício do SINFO							408 767,00
03	0302	021	10	1011	04	41120000	Obras de Reabilitação e Instalações	408 767,00
23.1.08	UNIDADE DE DEFESA E SEGURANÇA PRESIDENCIAL							2 520 000,00

UN.GEST	PROJECTO/ACT	DESIGNAÇÃO						VALOR DOTAÇÃO
23.1.08	UNIDADE DE DEFESA E SEGURANÇA PRESIDENCIAL							2 520 000,00
Actividade								
1053	Capacitação do Pessoal							1 570 000,00
03	0399	027	01	0101	01	33214000	Serviços de Ensino e Formação	100 000,00
2000	Funcionamento e Manutenção da Unidade							1 470 000,00
03	0399	027	01	0101	01	33111000	Material de Consumo de Secretaria	10 000,00
03	0399	027	01	0101	01	33112000	Combustíveis e Lubrificantes	258 000,00
03	0399	027	01	0101	01	33113000	Viveres, Géneros Alimentícios e Alojamento	1 108 000,00
03	0399	027	01	0101	01	33119000	Outros Bens de Consumo Não Duradouros	6 000,00
03	0399	027	01	0101	01	33129000	Outros Bens Duradouros	3 000,00
03	0399	027	01	0101	01	33213000	Serviços de Saúde	40 000,00
03	0399	027	01	0101	01	33222000	Serviços de Manutenção e Conservação	40 000,00
03	0399	027	01	0101	01	33225000	Representação de serviço	5 000,00
Projecto								
5012	Reabilitação de Edifício de UDSP							950 000,00
03	0399	027	10	1020	04	41120000	Obras de Reabilitação e Instalações	950 000,00
23.1.09	SERVICO DE MIGRAÇÃO E FRONTEIRA							29 778 652,00
Actividade								
1053	Capacitação do Pessoal							100 000,00
03	0399	027	01	0101	01	33214000	Serviços de Ensino e Formação	100 000,00
2000	Funcionamento e Manutenção da Unidade							455 000,00
03	0399	027	01	0101	01	33111000	Material de Consumo de Secretaria	50 000,00
03	0399	027	01	0101	01	33112000	Combustíveis e Lubrificantes	120 000,00
03	0399	027	01	0101	01	33113000	Viveres, Géneros Alimentícios e Alojamento	125 000,00
03	0399	027	01	0101	01	33119000	Outros Bens de Consumo Não Duradouros	20 000,00
03	0399	027	01	0101	01	33213000	Serviços de Saúde	20 000,00
03	0399	027	01	0101	01	33222000	Serviços de Manutenção e Conservação	80 000,00
03	0399	027	01	0101	01	33225000	Representação de serviço	30 000,00
03	0399	027	01	0101	01	35390000	Outras Despesas Correntes Diversas	10 000,00
Despesas Consignadas								
3376	Despesas ao Abrigo das Receitas Consignadas							29 223 652,00
02	0299	020	03	0311	01	35390000	Outras Despesas Correntes Diversas	29 223 652,00
23.1.10	POLICIA NACIONAL							5 330 400,00
Actividade								
1053	Capacitação do Pessoal							100 000,00
03	0399	027	01	0101	01	33214000	Serviços de Ensino e Formação	100 000,00
2000	Funcionamento e Manutenção da Unidade							4 160 000,00
03	0399	027	01	0101	01	33111000	Material de Consumo de Secretaria	30 000,00
03	0399	027	01	0101	01	33112000	Combustíveis e Lubrificantes	1 300 000,00
03	0399	027	01	0101	01	33113000	Viveres, Géneros Alimentícios e Alojamento	2 550 000,00
03	0399	027	01	0101	01	33115000	Matérias-Primas e Subsidiárias	20 000,00
03	0399	027	01	0101	01	33119000	Outros Bens de Consumo Não Duradouros	30 000,00
03	0399	027	01	0101	01	33129000	Outros Bens Duradouros	50 000,00
03	0399	027	01	0101	01	33222000	Serviços de Manutenção e Conservação	100 000,00
03	0399	027	01	0101	01	33225000	Representação de serviço	80 000,00
Projecto								
6333	Construção de Cella de Posto de Santa Catarina							170 400,00
03	0399	027	01	0101	07	41112000	Aquisição e Construção de Imóveis	170 400,00
6335	Construção de Edifício do Comando Regional de Príncipe							900 000,00
03	0399	027	01	0101	03	41112000	Aquisição e Construção de Imóveis	900 000,00
23.1.11	UNIDADE DA POLICIA FISCAL ADUANEIRA							3 884 555,00

UN.GEST	PROJECTO/ACT	DESIGNAÇÃO						VALOR DOTAÇÃO
23.1.11	UNIDADE DA POLICIA FISCAL ADUANEIRA							3 884 555,00
Actividade								
1053	Capacitação do Pessoal							1 005 350,00
03	0399	027	01	0101	01	33214000	Serviços de Ensino e Formação	100 000,00
2000	Funcionamento e Manutenção da Unidade							905 350,00
03	0399	027	01	0101	01	33111000	Material de Consumo de Secretaria	30 000,00
03	0399	027	01	0101	01	33112000	Combustíveis e Lubrificantes	115 000,00
03	0399	027	01	0101	01	33113000	Viveres, Géneros Alimentícios e Alojamento	350 000,00
03	0399	027	01	0101	01	33119000	Outros Bens de Consumo Não Duradouros	10 350,00
03	0399	027	01	0101	01	33211000	Serviços de Água e Energia	250 000,00
03	0399	027	01	0101	01	33212000	Serviços de Comunicação	64 000,00
03	0399	027	01	0101	01	33213000	Serviços de Saúde	12 000,00
03	0399	027	01	0101	01	33222000	Serviços de Manutenção e Conservação	20 000,00
03	0399	027	01	0101	01	33225000	Representação de serviço	12 000,00
03	0399	027	01	0101	01	35333000	Subsídio de Comunicação	12 000,00
03	0399	027	01	0101	01	35390000	Outras Despesas Correntes Diversas	30 000,00
Projecto								
2449	Conclusão da Reabilitação da Parada do Quartel e Ruas Circundantes							2 879 205,00
02	0201	017	10	1042	04	41120000	Obras de Reabilitação e Instalações	2 879 205,00
23.1.12	SERVIÇO DE PROTECCAO CIVIL E BOMBEIROS							3 903 715,00
Actividade								
1053	Capacitação do Pessoal							100 000,00
03	0301	025	01	0101	01	33214000	Serviços de Ensino e Formação	100 000,00
2000	Funcionamento e Manutenção da Unidade							3 053 715,00
03	0301	025	01	0101	01	33111000	Material de Consumo de Secretaria	24 000,00
03	0301	025	01	0101	01	33112000	Combustíveis e Lubrificantes	1 850 000,00
03	0301	025	01	0101	01	33113000	Viveres, Géneros Alimentícios e Alojamento	650 000,00
03	0301	025	01	0101	01	33119000	Outros Bens de Consumo Não Duradouros	58 500,00
03	0301	025	01	0101	01	33211000	Serviços de Água e Energia	200 000,00
03	0301	025	01	0101	01	33213000	Serviços de Saúde	20 000,00
03	0301	025	01	0101	01	33222000	Serviços de Manutenção e Conservação	181 215,00
03	0301	025	01	0101	01	35390000	Outras Despesas Correntes Diversas	70 000,00
Projecto								
6342	Reabilitação do Quartel Principal do SNPCB							750 000,00
03	0301	025	10	1020	04	41120000	Obras de Reabilitação e Instalações	750 000,00
23.1.13	PROCURADORIA MILITAR							265 000,00
Actividade								
1053	Capacitação do Pessoal							50 000,00
01	0103	004	01	0101	01	33214000	Serviços de Ensino e Formação	50 000,00
2000	Funcionamento e Manutenção da Unidade							215 000,00
03	0399	027	01	0101	01	33111000	Material de Consumo de Secretaria	50 000,00
03	0399	027	01	0101	01	33112000	Combustíveis e Lubrificantes	60 000,00
03	0399	027	01	0101	01	33119000	Outros Bens de Consumo Não Duradouros	10 000,00
03	0399	027	01	0101	01	33129000	Outros Bens Duradouros	20 000,00
03	0399	027	01	0101	01	33222000	Serviços de Manutenção e Conservação	40 000,00
03	0399	027	01	0101	01	33225000	Representação de serviço	20 000,00
03	0399	027	01	0101	01	35333000	Subsídio de Comunicação	15 000,00
23.1.14	TRIBUNAL MILITAR							151 000,00
Actividade								
1053	Capacitação do Pessoal							60 000,00
03	0399	027	01	0101	01	33214000	Serviços de Ensino e Formação	60 000,00
2000	Funcionamento e Manutenção da Unidade							91 000,00
03	0399	027	01	0101	01	33111000	Material de Consumo de Secretaria	6 000,00
03	0399	027	01	0101	01	33112000	Combustíveis e Lubrificantes	25 000,00
03	0399	027	01	0101	01	33116000	Material de Transportes – Peças	15 000,00
03	0399	027	01	0101	01	33119000	Outros Bens de Consumo Não Duradouros	2 000,00
03	0399	027	01	0101	01	33129000	Outros Bens Duradouros	8 000,00
03	0399	027	01	0101	01	33222000	Serviços de Manutenção e Conservação	35 000,00
23.1.19	GABINETE DE ESTUDOS, ANÁLISE E PLANEAMENTO							212 793,00

U.G.- Unidade Gestora; SP-Sub Função; PG-Programa; PIA-Projecto/Actividade; FR-Fonte de Recurso; AC-Acordo

Página 13 de 73

UN.GEST	PROJECTO/ACT	DESIGNAÇÃO						VALOR DOTAÇÃO
23.1.19	GABINETE DE ESTUDOS, ANÁLISE E PLANEAMENTO							212 793,00
Actividade								212 793,00
1053	Capacitação do Pessoal							100 000,00
03	0399	027	01	0101	01	33214000	Serviços de Ensino e Formação	100 000,00
2000	Funcionamento e Manutenção da Unidade							112 793,00
03	0399	027	01	0101	01	33111000	Material de Consumo de Secretaria	10 000,00
03	0399	027	01	0101	01	33112000	Combustíveis e Lubrificantes	50 000,00
03	0399	027	01	0101	01	33119000	Outros Bens de Consumo Não Duradouros	15 000,00
03	0399	027	01	0101	01	33129000	Outros Bens Duradouros	20 000,00
03	0399	027	01	0101	01	33222000	Serviços de Manutenção e Conservação	10 793,00
03	0399	027	01	0101	01	33225000	Representação de serviço	7 000,00
23.1.24	GABINETE DO ESTADO MAIOR DAS FORÇAS ARMADAS							718 000,00
Actividade								718 000,00
2000	Funcionamento e Manutenção da Unidade							718 000,00
02	0201	017	01	0101	01	33111000	Material de Consumo de Secretaria	58 000,00
02	0201	017	01	0101	01	33112000	Combustíveis e Lubrificantes	150 000,00
02	0201	017	01	0101	01	33114000	Material de Consumo Corrente Especializado (Específicos de C	30 000,00
02	0201	017	01	0101	01	33119000	Outros Bens de Consumo Não Duradouros	20 000,00
02	0201	017	01	0101	01	33129000	Outros Bens Duradouros	100 000,00
02	0201	017	01	0101	01	33222000	Serviços de Manutenção e Conservação	50 000,00
02	0201	017	01	0101	01	33225000	Representação de serviço	110 000,00
02	0201	017	01	0101	01	35390000	Outras Despesas Correntes Diversas	200 000,00
24.1.01	GABINETE DO MINISTRO							13 220 000,00
Actividade								3 220 000,00
1046	Missões no Exterior							2 600 000,00
01	0105	032	01	0101	01	33241000	Bilhetes de Passagens	1 100 000,00
01	0105	032	01	0101	01	33242000	Subsídios de Deslocação	1 500 000,00
2000	Funcionamento e Manutenção da Unidade							620 000,00
01	0105	032	01	0101	01	33112000	Combustíveis e Lubrificantes	250 000,00
01	0105	032	01	0101	01	33225000	Representação de serviço	120 000,00
01	0105	032	01	0101	01	35390000	Outras Despesas Correntes Diversas	250 000,00
Projecto								10 000 000,00
1104	Pagamento de Quotas aos Organismos Internacionais							10 000 000,00
01	0105	032	10	1036	01	35261000	Transferências Correntes para Governos e Organizações Inter	10 000 000,00
24.1.02	DIRECÇÃO ADMINISTRATIVA E FINANCEIRA							30 506 507,00

UN.GEST	PROJECTO/ACT	DESIGNAÇÃO						VALOR DOTAÇÃO
24.1.02	DIRECÇÃO ADMINISTRATIVA E FINANCEIRA							30 506 507,00
Actividade								
1001	Despesa Com Pessoal						11 569 441,00	
01	0105	032	01	0101	01	31111000	Pessoal Civil do Quadro (Salário Base)	4 724 972,00
01	0105	032	01	0101	01	31123000	Pessoal Civil Em Regime de Tarefa ou Avença	193 557,00
01	0105	032	01	0101	01	31131000	Décimo Terceiro Mês do Pessoal Civil (Subsídio de Natal)	409 877,00
01	0105	032	01	0101	01	31132000	Gratificações Permanentes do Pessoal Civil	1 488 475,00
01	0105	032	01	0101	01	31133000	Representação do Pessoal Civil	1 102 370,00
01	0105	032	01	0101	01	31143000	Horas Extraordinárias do Pessoal Civil	1 000 000,00
01	0105	032	01	0101	01	31149000	Outros Abonos em Numerário do Pessoal Civil	2 051 920,00
01	0105	032	01	0101	01	32100000	Contribuições do Empregador para a Segurança Social (6%)	598 270,00
2000	Funcionamento e Manutenção da Unidade						5 938 906,00	
01	0105	032	01	0101	01	33111000	Material de Consumo de Secretaria	230 000,00
01	0105	032	01	0101	01	33112000	Combustíveis e Lubrificantes	600 000,00
01	0105	032	01	0101	01	33119000	Outros Bens de Consumo Não Duradouros	100 000,00
01	0105	032	01	0101	01	33121000	Bens Duradouros de Especialidade	500 000,00
01	0105	032	01	0101	01	33129000	Outros Bens Duradouros	50 000,00
01	0105	032	01	0101	01	33211000	Serviços de Água e Energia	1 365 606,00
01	0105	032	01	0101	01	33212000	Serviços de Comunicação	1 333 300,00
01	0105	032	01	0101	01	33214000	Serviços de Ensino e Formação	500 000,00
01	0105	032	01	0101	01	33222000	Serviços de Manutenção e Conservação	200 000,00
01	0105	032	01	0101	01	33225000	Representação de serviço	360 000,00
01	0105	032	01	0101	01	35390000	Outras Despesas Correntes Diversas	200 000,00
01	0105	032	01	0101	01	36000000	Despesas Correntes de Exercícios Anteriores (Ano Económico)	500 000,00
2569	Subsídios às Autoridades Públicas						498 160,00	
01	0105	032	01	0101	01	35320000	Despesas de Caráter Reservado	100 000,00
01	0105	032	01	0101	01	35331000	Subsídio Habitacional (Renda de Casas)	128 160,00
01	0105	032	01	0101	01	35332000	Subsídio de Água e Energia	120 000,00
01	0105	032	01	0101	01	35333000	Subsídio de Comunicação	150 000,00
Projecto								
2200	Apoio Institucional ao M.N.E.C.C.						2 500 000,00	
01	0105	032	10	1036	01	35390000	Outras Despesas Correntes Diversas	2 500 000,00
2453	Apoio ao Funcionamento da Embaixada de STP em Pequim						3 000 000,00	
01	0105	028	10	1042	01	42190000	Outras Transferências de Capital	3 000 000,00
2854	Sistema Integrado dos Serviços Consulares						1 000 000,00	
01	0105	032	10	1042	01	33223000	Serviços de Informática	1 000 000,00
2857	Programa de Reorganização Diplomática						2 500 000,00	
01	0105	032	10	1036	01	42190000	Outras Transferências de Capital	2 500 000,00
3208	Pagamento de Dívidas Diversas de Exercícios Anterior						2 500 000,00	
01	0105	028	10	1036	01	36000000	Despesas Correntes de Exercícios Anteriores (Ano Económico)	2 500 000,00
5506	Inspeção e Auditoria às Embaixadas						500 000,00	
01	0105	032	10	1042	01	33217000	Serviços de Auditoria e Consultoria	500 000,00
5507	Promoção das Comunidades São Tomenses na Diáspora						500 000,00	
01	0105	032	10	1036	01	35390000	Outras Despesas Correntes Diversas	500 000,00
24.1.03	DIRECÇÃO DE POLÍTICA EXTERNA							325 000,00
Actividade								
2000	Funcionamento e Manutenção da Unidade						325 000,00	
01	0105	032	01	0101	01	33111000	Material de Consumo de Secretaria	50 000,00
01	0105	032	01	0101	01	33112000	Combustíveis e Lubrificantes	110 000,00
01	0105	032	01	0101	01	33119000	Outros Bens de Consumo Não Duradouros	40 000,00
01	0105	032	01	0101	01	33129000	Outros Bens Duradouros	50 000,00
01	0105	032	01	0101	01	33222000	Serviços de Manutenção e Conservação	75 000,00
24.1.04	DIRECÇÃO DAS COMUNIDADES E ASSUNTOS CONSULARES							1 564 380,00
Despesas Consignadas								
3376	Despesas ao Abrigo das Receitas Consignadas						1 564 380,00	
01	0103	004	03	0340	01	35390000	Outras Despesas Correntes Diversas	1 564 380,00
24.1.05	DIRECÇÃO NACIONAL DO PROTOCOLO DE ESTADO							120 321,00

UN.GEST	PROJECTO/ACT	DESIGNAÇÃO						VALOR DOTAÇÃO
24.1.05	DIRECÇÃO NACIONAL DO PROTOCOLO DE ESTADO							120 321,00
Despesas Consignadas								120 321,00
3376	Despesas ao Abrigo das Receitas Consignadas							120 321,00
01	0103	004	03	0303	01	35390000	Outras Despesas Correntes Diversas	120 321,00
24.1.07	DIRECÇÃO GERAL DE COOPERAÇÃO INTERNACIONAL							175 000,00
Actividade								175 000,00
2000	Funcionamento e Manutenção da Unidade							175 000,00
01	0103	004	01	0101	01	33111000	Material de Consumo de Secretaria	10 000,00
01	0103	004	01	0101	01	33112000	Combustíveis e Lubrificantes	35 000,00
01	0103	004	01	0101	01	33119000	Outros Bens de Consumo Não Duradouros	25 000,00
01	0103	004	01	0101	01	33129000	Outros Bens Duradouros	30 000,00
01	0103	004	01	0101	01	33222000	Serviços de Manutenção e Conservação	75 000,00
24.2.08	EMBAIXADA EM BRUXELAS							11 225 783,00
Actividade								8 898 783,00
1001	Despesa Com Pessoal							6 259 352,00
01	0105	028	01	0101	01	31111000	Pessoal Civil do Quadro (Salário Base)	4 985 064,00
01	0105	028	01	0101	01	31131000	Décimo Terceiro Mês do Pessoal Civil (Subsídio de Natal)	415 422,00
01	0105	028	01	0101	01	31133000	Representação do Pessoal Civil	453 113,00
01	0105	028	01	0101	01	31149000	Outros Abonos em Numerário do Pessoal Civil	51 450,00
01	0105	028	01	0101	01	32100000	Contribuições do Empregador para a Segurança Social (6%)	354 303,00
1046	Missões no Exterior							165 000,00
01	0105	028	01	0101	01	33241000	Bilhetes de Passagens	70 000,00
01	0105	028	01	0101	01	33242000	Subsídios de Deslocação	95 000,00
2002	Manutenção e Funcionamento das Embaixadas							2 474 431,00
01	0105	028	01	0101	01	33111000	Material de Consumo de Secretaria	35 000,00
01	0105	028	01	0101	01	33112000	Combustíveis e Lubrificantes	60 000,00
01	0105	028	01	0101	01	33119000	Outros Bens de Consumo Não Duradouros	40 000,00
01	0105	028	01	0101	01	33211000	Serviços de Água e Energia	150 000,00
01	0105	028	01	0101	01	33212000	Serviços de Comunicação	208 740,00
01	0105	028	01	0101	01	33213000	Serviços de Saúde	58 800,00
01	0105	028	01	0101	01	33221000	Seguros	151 410,00
01	0105	028	01	0101	01	33222000	Serviços de Manutenção e Conservação	161 700,00
01	0105	028	01	0101	01	33224000	Serviços Bancários	139 281,00
01	0105	028	01	0101	01	33225000	Representação de serviço	120 000,00
01	0105	028	01	0101	01	33231000	Locação de Bens Imóveis (Edifícios)	1 249 500,00
01	0105	028	01	0101	01	35390000	Outras Despesas Correntes Diversas	100 000,00
Projecto								2 327 000,00
6423	Meios de Transporte para Embaixada da RDSTP em Bruxelas							1 960 000,00
01	0105	028	10	1036	01	41130000	Meios e Equipamentos de Transportes	1 960 000,00
6424	Reabilitação do Edifício da Embaixada da RDSTP em Bruxelas							367 000,00
01	0105	028	10	1036	01	41120000	Obras de Reabilitação e Instalações	367 000,00
24.2.09	EMBAIXADA EM LIBREVILLE							9 410 713,00

UN. GEST.	PROJECTO/ACT	DESIGNAÇÃO						VALOR DOTAÇÃO
24.2.09	EMBAIXADA EM LIBREVILLE							9 410 713,00
Actividade								
1001	Despesa Com Pessoal							6 670 057,00
01	0105	028	01	0101	01	31111000	Pessoal Civil do Quadro (Salário Base)	5 458 110,00
01	0105	028	01	0101	01	31131000	Décimo Terceiro Mês do Pessoal Civil (Subsidio de Natal)	454 843,00
01	0105	028	01	0101	01	31133000	Representação do Pessoal Civil	335 454,00
01	0105	028	01	0101	01	31149000	Outros Abonos em Numerário do Pessoal Civil	44 100,00
01	0105	028	01	0101	01	32100000	Contribuições do Empregador para a Segurança Social (6%)	377 550,00
1046	Missões no Exterior							55 000,00
01	0105	028	01	0101	01	33241000	Bilhetes de Passagens	20 000,00
01	0105	028	01	0101	01	33242000	Subsídios de Deslocação	35 000,00
2002	Manutenção e Funcionamento das Embaixadas							2 318 656,00
01	0105	028	01	0101	01	33111000	Material de Consumo de Secretaria	90 000,00
01	0105	028	01	0101	01	33112000	Combustíveis e Lubrificantes	120 000,00
01	0105	028	01	0101	01	33119000	Outros Bens de Consumo Não Duradouros	7 513,00
01	0105	028	01	0101	01	33129000	Outros Bens Duradouros	40 680,00
01	0105	028	01	0101	01	33211000	Serviços de Água e Energia	214 620,00
01	0105	028	01	0101	01	33212000	Serviços de Comunicação	220 500,00
01	0105	028	01	0101	01	33213000	Serviços de Saúde	132 300,00
01	0105	028	01	0101	01	33221000	Seguros	176 700,00
01	0105	028	01	0101	01	33222000	Serviços de Manutenção e Conservação	100 000,00
01	0105	028	01	0101	01	33224000	Serviços Bancários	142 000,00
01	0105	028	01	0101	01	33225000	Representação de serviço	58 994,00
01	0105	028	01	0101	01	33231000	Locação de Bens Imóveis (Edifícios)	965 349,00
01	0105	028	01	0101	01	35390000	Outras Despesas Correntes Diversas	50 000,00
Projecto								
6428	Reabilitação do Edifício da Embaixada da RDSTP em Libreville							367 000,00
01	0105	028	10	1036	01	41120000	Obras de Reabilitação e Instalações	367 000,00
24.2.10	EMBAIXADA EM LISBOA							22 409 309,00
Actividade								
1001	Despesa Com Pessoal							11 673 962,00
01	0105	028	01	0101	01	31111000	Pessoal Civil do Quadro (Salário Base)	9 395 820,00
01	0105	028	01	0101	01	31131000	Décimo Terceiro Mês do Pessoal Civil (Subsidio de Natal)	894 985,00
01	0105	028	01	0101	01	31132000	Gratificações Permanentes do Pessoal Civil	24 500,00
01	0105	028	01	0101	01	31133000	Representação do Pessoal Civil	589 470,00
01	0105	028	01	0101	01	31149000	Outros Abonos em Numerário do Pessoal Civil	32 340,00
01	0105	028	01	0101	01	32100000	Contribuições do Empregador para a Segurança Social (6%)	736 867,00
1046	Missões no Exterior							202 272,00
01	0105	028	01	0101	01	33241000	Bilhetes de Passagens	97 020,00
01	0105	028	01	0101	01	33242000	Subsídios de Deslocação	105 252,00
2002	Manutenção e Funcionamento das Embaixadas							4 283 055,00
01	0105	028	01	0101	01	33111000	Material de Consumo de Secretaria	117 600,00
01	0105	028	01	0101	01	33112000	Combustíveis e Lubrificantes	294 000,00
01	0105	028	01	0101	01	33119000	Outros Bens de Consumo Não Duradouros	7 851,00
01	0105	028	01	0101	01	33129000	Outros Bens Duradouros	136 559,00
01	0105	028	01	0101	01	33211000	Serviços de Água e Energia	499 800,00
01	0105	028	01	0101	01	33212000	Serviços de Comunicação	396 900,00
01	0105	028	01	0101	01	33213000	Serviços de Saúde	218 951,00
01	0105	028	01	0101	01	33221000	Seguros	735 000,00
01	0105	028	01	0101	01	33222000	Serviços de Manutenção e Conservação	470 400,00
01	0105	028	01	0101	01	33224000	Serviços Bancários	465 000,00
01	0105	028	01	0101	01	33225000	Representação de serviço	58 994,00
01	0105	028	01	0101	01	33231000	Locação de Bens Imóveis (Edifícios)	882 000,00
Projecto								
2203	Reabilitação da Residência de Restelo - Portugal.							6 250 000,00
01	0105	032	10	1036	01	35390000	Outras Despesas Correntes Diversas	6 250 000,00
24.2.11	EMBAIXADA EM LUANDA							13 683 468,00

UN.GEST	PROJECTO/ACT	DESIGNAÇÃO						VALOR DOTAÇÃO
24.2.11	EMBAIXADA EM LUANDA							13 683 468,00
Actividade								
1001	Despesa Com Pessoal							11 598 468,00
01	0105	028	01	0101	01	31111000	Pessoal Civil do Quadro (Salário Base)	7 807 582,00
01	0105	028	01	0101	01	31131000	Décimo Terceiro Mês do Pessoal Civil (Subsídio de Natal)	650 632,00
01	0105	028	01	0101	01	31132000	Gratificações Permanentes do Pessoal Civil	51 450,00
01	0105	028	01	0101	01	31133000	Representação do Pessoal Civil	490 804,00
01	0105	028	01	0101	01	31149000	Outros Abonos em Numerário do Pessoal Civil	51 450,00
01	0105	028	01	0101	01	32100000	Contribuições do Empregador para a Segurança Social (6%)	543 115,00
1046	Missões no Exterior							80 000,00
01	0105	028	01	0101	01	33241000	Bilhetes de Passagens	25 000,00
01	0105	028	01	0101	01	33242000	Subsídios de Deslocação	55 000,00
2002	Manutenção e Funcionamento das Embaixadas							1 923 435,00
01	0105	028	01	0101	01	33111000	Material de Consumo de Secretaria	80 000,00
01	0105	028	01	0101	01	33112000	Combustíveis e Lubrificantes	160 000,00
01	0105	028	01	0101	01	33119000	Outros Bens de Consumo Não Duradouros	60 000,00
01	0105	028	01	0101	01	33129000	Outros Bens Duradouros	140 000,00
01	0105	028	01	0101	01	33211000	Serviços de Água e Energia	125 000,00
01	0105	028	01	0101	01	33212000	Serviços de Comunicação	210 000,00
01	0105	028	01	0101	01	33213000	Serviços de Saúde	180 000,00
01	0105	028	01	0101	01	33221000	Seguros	308 435,00
01	0105	028	01	0101	01	33222000	Serviços de Manutenção e Conservação	150 000,00
01	0105	028	01	0101	01	33224000	Serviços Bancários	285 000,00
01	0105	028	01	0101	01	33225000	Representação de serviço	50 000,00
01	0105	028	01	0101	01	33231000	Locação de Bens Imóveis (Edifícios)	175 000,00
Projecto								
6432	Reabilitação do Edifício da Embaixada da RDSTP em Luanda							2 085 000,00
01	0105	028	10	1036	01	41120000	Obras de Reabilitação e Instalações	2 085 000,00
24.2.12	REPRESENTAÇÃO PERMANENTE JUNTO A ONU - NOVA YORK							8 391 888,00
Actividade								
1001	Despesa Com Pessoal							4 436 076,00
01	0105	028	01	0101	01	31111000	Pessoal Civil do Quadro (Salário Base)	3 504 480,00
01	0105	028	01	0101	01	31131000	Décimo Terceiro Mês do Pessoal Civil (Subsídio de Natal)	292 040,00
01	0105	028	01	0101	01	31133000	Representação do Pessoal Civil	388 457,00
01	0105	028	01	0101	01	32100000	Contribuições do Empregador para a Segurança Social (6%)	251 099,00
1046	Missões no Exterior							90 650,00
01	0105	028	01	0101	01	33241000	Bilhetes de Passagens	61 250,00
01	0105	028	01	0101	01	33242000	Subsídios de Deslocação	29 400,00
2002	Manutenção e Funcionamento das Embaixadas							3 865 162,00
01	0105	028	01	0101	01	33111000	Material de Consumo de Secretaria	24 500,00
01	0105	028	01	0101	01	33112000	Combustíveis e Lubrificantes	10 956,00
01	0105	028	01	0101	01	33119000	Outros Bens de Consumo Não Duradouros	7 851,00
01	0105	028	01	0101	01	33211000	Serviços de Água e Energia	53 375,00
01	0105	028	01	0101	01	33212000	Serviços de Comunicação	117 600,00
01	0105	028	01	0101	01	33213000	Serviços de Saúde	100 000,00
01	0105	028	01	0101	01	33221000	Seguros	180 000,00
01	0105	028	01	0101	01	33222000	Serviços de Manutenção e Conservação	269 500,00
01	0105	028	01	0101	01	33224000	Serviços Bancários	135 000,00
01	0105	028	01	0101	01	33225000	Representação de serviço	37 082,00
01	0105	028	01	0101	01	33231000	Locação de Bens Imóveis (Edifícios)	2 929 298,00
24.2.15	EMBAIXADA EM ABUJA							4 523 372,00

UN.GEST	PROJECTO/ACT	DESIGNAÇÃO						VALOR DOTAÇÃO
24.2.15	EMBAIXADA EM ABUJA							4 523 372,00
Actividade								
1001	Despesa Com Pessoal							4 523 372,00
01	0105	028	01	0101	01	31111000	Pessoal Civil do Quadro (Salário Base)	2 613 072,00
01	0105	028	01	0101	01	31131000	Décimo Terceiro Mês do Pessoal Civil (Subsídio de Natal)	217 756,00
01	0105	028	01	0101	01	31133000	Representação do Pessoal Civil	304 315,00
01	0105	028	01	0101	01	32100000	Contribuições do Empregador para a Segurança Social (6%)	188 109,00
1046	Missões no Exterior							125 820,00
01	0105	028	01	0101	01	33241000	Bilhetes de Passagens	48 720,00
01	0105	028	01	0101	01	33242000	Subsídios de Deslocação	77 100,00
2002	Manutenção e Funcionamento das Embaixadas							1 074 300,00
01	0105	028	01	0101	01	33111000	Material de Consumo de Secretaria	38 000,00
01	0105	028	01	0101	01	33112000	Combustíveis e Lubrificantes	58 800,00
01	0105	028	01	0101	01	33119000	Outros Bens de Consumo Não Duradouros	26 154,00
01	0105	028	01	0101	01	33129000	Outros Bens Duradouros	26 154,00
01	0105	028	01	0101	01	33211000	Serviços de Água e Energia	102 900,00
01	0105	028	01	0101	01	33212000	Serviços de Comunicação	73 500,00
01	0105	028	01	0101	01	33213000	Serviços de Saúde	58 800,00
01	0105	028	01	0101	01	33221000	Seguros	130 067,00
01	0105	028	01	0101	01	33222000	Serviços de Manutenção e Conservação	50 000,00
01	0105	028	01	0101	01	33224000	Serviços Bancários	55 000,00
01	0105	028	01	0101	01	33225000	Representação de serviço	87 425,00
01	0105	028	01	0101	01	33231000	Locação de Bens Imóveis (Edifícios)	367 500,00
24.2.16	REPRESENTAÇÃO JUNTO A UNIAO AFRICANA							2 640 283,00
Actividade								
1001	Despesa Com Pessoal							1 497 603,00
01	0105	028	01	0101	01	31111000	Pessoal Civil do Quadro (Salário Base)	1 195 600,00
01	0105	028	01	0101	01	31131000	Décimo Terceiro Mês do Pessoal Civil (Subsídio de Natal)	99 633,00
01	0105	028	01	0101	01	31133000	Representação do Pessoal Civil	117 600,00
01	0105	028	01	0101	01	32100000	Contribuições do Empregador para a Segurança Social (6%)	84 770,00
1046	Missões no Exterior							90 000,00
01	0105	028	01	0101	01	33241000	Bilhetes de Passagens	40 000,00
01	0105	028	01	0101	01	33242000	Subsídios de Deslocação	50 000,00
2002	Manutenção e Funcionamento das Embaixadas							1 052 680,00
01	0105	028	01	0101	01	33111000	Material de Consumo de Secretaria	60 000,00
01	0105	028	01	0101	01	33112000	Combustíveis e Lubrificantes	90 000,00
01	0105	028	01	0101	01	33119000	Outros Bens de Consumo Não Duradouros	14 300,00
01	0105	028	01	0101	01	33129000	Outros Bens Duradouros	150 000,00
01	0105	028	01	0101	01	33211000	Serviços de Água e Energia	200 000,00
01	0105	028	01	0101	01	33212000	Serviços de Comunicação	147 000,00
01	0105	028	01	0101	01	33213000	Serviços de Saúde	91 300,00
01	0105	028	01	0101	01	33221000	Seguros	150 000,00
01	0105	028	01	0101	01	33222000	Serviços de Manutenção e Conservação	50 000,00
01	0105	028	01	0101	01	33225000	Representação de serviço	50 000,00
01	0105	028	01	0101	01	35390000	Outras Despesas Correntes Diversas	50 000,00
24.2.18	EMBAIXADA DE STP NA REPUBLICA DE CABO VERDE							5 758 550,00

UN.GEST	PROJECTO/ACT	DESIGNAÇÃO						VALOR DOTAÇÃO
24.2.18	EMBAIXADA DE STP NA REPUBLICA DE CABO VERDE							5 758 550,00
Actividade								
1001 Despesa Com Pessoal								
01	0105	028	01	0101	01	31111000	Pessoal Civil do Quadro (Salário Base)	3 597 737,00
01	0105	028	01	0101	01	31131000	Décimo Terceiro Mês do Pessoal Civil (Subsídio de Natal)	299 811,00
01	0105	028	01	0101	01	31133000	Representação do Pessoal Civil	332 597,00
01	0105	028	01	0101	01	32100000	Contribuições do Empregador para a Segurança Social (6%)	253 809,00
1046 Missões no Exterior								
01	0105	028	01	0101	01	33241000	Bilhetes de Passagens	26 460,00
01	0105	028	01	0101	01	33242000	Subsídios de Deslocação	29 400,00
2002 Manutenção e Funcionamento das Embaixadas								
01	0105	028	01	0101	01	33111000	Material de Consumo de Secretaria	60 000,00
01	0105	028	01	0101	01	33112000	Combustíveis e Lubrificantes	44 100,00
01	0105	028	01	0101	01	33119000	Outros Bens de Consumo Não Duradouros	54 050,00
01	0105	028	01	0101	01	33129000	Outros Bens Duradouros	47 910,00
01	0105	028	01	0101	01	33211000	Serviços de Água e Energia	211 680,00
01	0105	028	01	0101	01	33212000	Serviços de Comunicação	152 450,00
01	0105	028	01	0101	01	33213000	Serviços de Saúde	50 312,00
01	0105	028	01	0101	01	33221000	Seguros	100 000,00
01	0105	028	01	0101	01	33222000	Serviços de Manutenção e Conservação	50 000,00
01	0105	028	01	0101	01	33224000	Serviços Bancários	65 000,00
01	0105	028	01	0101	01	33225000	Representação de serviço	20 000,00
01	0105	028	01	0101	01	33231000	Locação de Bens Imóveis (Edifícios)	288 234,00
3294 Actividades de 12 de Julho								
01	0105	028	01	0101	01	35390000	Outras Despesas Correntes Diversas	75 000,00
24.2.19	EMBAIXADA EM MALABO							5 778 110,00
Actividade								
1001 Despesa Com Pessoal								
01	0105	028	01	0101	01	31111000	Pessoal Civil do Quadro (Salário Base)	3 026 083,00
01	0105	028	01	0101	01	31131000	Décimo Terceiro Mês do Pessoal Civil (Subsídio de Natal)	252 174,00
01	0105	028	01	0101	01	31132000	Gratificações Permanentes do Pessoal Civil	49 980,00
01	0105	028	01	0101	01	31133000	Representação do Pessoal Civil	330 397,00
01	0105	028	01	0101	01	31149000	Outros Abonos em Numerário do Pessoal Civil	396 900,00
01	0105	028	01	0101	01	32100000	Contribuições do Empregador para a Segurança Social (6%)	243 332,00
1046 Missões no Exterior								
01	0105	028	01	0101	01	33241000	Bilhetes de Passagens	26 000,00
01	0105	028	01	0101	01	33242000	Subsídios de Deslocação	30 000,00
2002 Manutenção e Funcionamento das Embaixadas								
01	0105	028	01	0101	01	33111000	Material de Consumo de Secretaria	50 000,00
01	0105	028	01	0101	01	33112000	Combustíveis e Lubrificantes	75 000,00
01	0105	028	01	0101	01	33119000	Outros Bens de Consumo Não Duradouros	5 611,00
01	0105	028	01	0101	01	33129000	Outros Bens Duradouros	6 632,00
01	0105	028	01	0101	01	33211000	Serviços de Água e Energia	80 000,00
01	0105	028	01	0101	01	33212000	Serviços de Comunicação	176 400,00
01	0105	028	01	0101	01	33213000	Serviços de Saúde	50 000,00
01	0105	028	01	0101	01	33221000	Seguros	54 601,00
01	0105	028	01	0101	01	33222000	Serviços de Manutenção e Conservação	147 000,00
01	0105	028	01	0101	01	33224000	Serviços Bancários	128 000,00
01	0105	028	01	0101	01	33225000	Representação de serviço	100 000,00
01	0105	028	01	0101	01	33231000	Locação de Bens Imóveis (Edifícios)	550 000,00
24.2.23	EMBAIXADA EM PEQUIM							5 758 175,00

UN.GEST	PROJECTO/ACT	DESIGNAÇÃO						VALOR DOTAÇÃO
24.2.23	EMBAIXADA EM PEQUIM							5 758 175,00
	Actividade							5 758 175,00
1001	Despesa Com Pessoal							4 402 175,00
01	0105	028	01	0101	01	31111000	Pessoal Civil do Quadro (Salário Base)	3 523 884,00
01	0105	028	01	0101	01	31131000	Décimo Terceiro Mês do Pessoal Civil (Subsídio de Natal)	293 657,00
01	0105	028	01	0101	01	31133000	Representação do Pessoal Civil	335 454,00
01	0105	028	01	0101	01	32100000	Contribuições do Empregador para a Segurança Social (6%)	249 180,00
1046	Missões no Exterior							500 000,00
01	0105	028	01	0101	01	33241000	Bilhetes de Passagens	150 000,00
01	0105	028	01	0101	01	33242000	Subsídios de Deslocação	350 000,00
2002	Manutenção e Funcionamento das Embaixadas							856 000,00
01	0105	028	01	0101	01	33111000	Material de Consumo de Secretaria	30 000,00
01	0105	028	01	0101	01	33112000	Combustíveis e Lubrificantes	100 000,00
01	0105	028	01	0101	01	33119000	Outros Bens de Consumo Não Duradouros	10 000,00
01	0105	028	01	0101	01	33129000	Outros Bens Duradouros	25 000,00
01	0105	028	01	0101	01	33212000	Serviços de Comunicação	110 000,00
01	0105	028	01	0101	01	33213000	Serviços de Saúde	150 000,00
01	0105	028	01	0101	01	33221000	Seguros	176 000,00
01	0105	028	01	0101	01	33222000	Serviços de Manutenção e Conservação	75 000,00
01	0105	028	01	0101	01	33224000	Serviços Bancários	80 000,00
01	0105	028	01	0101	01	33225000	Representação de serviço	100 000,00
24.2.24	EMBAIXADA EM RABAT							497 840,00
	Actividade							497 840,00
1046	Missões no Exterior							75 000,00
01	0105	028	01	0101	01	33241000	Bilhetes de Passagens	30 000,00
01	0105	028	01	0101	01	33242000	Subsídios de Deslocação	45 000,00
2002	Manutenção e Funcionamento das Embaixadas							422 840,00
01	0105	028	01	0101	01	33111000	Material de Consumo de Secretaria	25 000,00
01	0105	028	01	0101	01	33112000	Combustíveis e Lubrificantes	35 000,00
01	0105	028	01	0101	01	33119000	Outros Bens de Consumo Não Duradouros	7 190,00
01	0105	028	01	0101	01	33129000	Outros Bens Duradouros	40 000,00
01	0105	028	01	0101	01	33212000	Serviços de Comunicação	25 000,00
01	0105	028	01	0101	01	33213000	Serviços de Saúde	120 000,00
01	0105	028	01	0101	01	33221000	Seguros	45 650,00
01	0105	028	01	0101	01	33224000	Serviços Bancários	25 000,00
01	0105	028	01	0101	01	33225000	Representação de serviço	50 000,00
01	0105	028	01	0101	01	35390000	Outras Despesas Correntes Diversas	50 000,00
25.1.01	GABINETE DO MINISTRO							10 535 506,00
	Actividade							660 506,00
1046	Missões no Exterior							320 000,00
01	0103	004	01	0101	01	33241000	Bilhetes de Passagens	100 000,00
01	0103	004	01	0101	01	33242000	Subsídios de Deslocação	220 000,00
1053	Capacitação do Pessoal							50 000,00
01	0103	006	01	0101	01	33214000	Serviços de Ensino e Formação	50 000,00
2000	Funcionamento e Manutenção da Unidade							290 506,00
01	0103	004	01	0101	01	33111000	Material de Consumo de Secretaria	25 000,00
01	0103	004	01	0101	01	33112000	Combustíveis e Lubrificantes	185 506,00
01	0103	004	01	0101	01	33129000	Outros Bens Duradouros	10 000,00
01	0103	004	01	0101	01	33225000	Representação de serviço	20 000,00
01	0103	004	01	0101	01	35390000	Outras Despesas Correntes Diversas	50 000,00

UN. GEST.	PROJECTO/ACT	DESIGNAÇÃO						VALOR DOTAÇÃO
25.1.01	GABINETE DO MINISTRO							10 535 506,00
Projecto								
2088 Reforma Legislativa/Actualização dos Diplomas								
01	0103	007	10	1011	01	41111000	Estudo de Viabilidade e Assistência Técnica	575 000,00
2532 Apoio à Ordem dos Advogados								
05	0602	138	01	0101	01	42190000	Outras Transferências de Capital	450 000,00
3973 Transporte de Reclusos (Príncipe/São Tomé e Vice-Versa)								
05	0602	138	01	0101	01	41130000	Meios e Equipamentos de Transportes	300 000,00
4888 Projecto +IGUAL: Combate à Violência Baseada no Género								
01	0103	007	10	1015	01	41111000	Estudo de Viabilidade e Assistência Técnica	5 000 000,00
4950 Programa de Reforma da Justiça								
01	0103	006	10	1014	01	35390000	Outras Despesas Correntes Diversas	1 500 000,00
6787 Apoio à Ordem dos Médicos - Exames Periciais								
05	0602	138	01	0101	01	42190000	Outras Transferências de Capital	350 000,00
6798 Construção de Muro de Vedação e Reabilitação de Serv. Integrado de Judicial-Cauê								
05	0602	138	10	1011	09	41120000	Obras de Reabilitação e Instalações	1 200 000,00
6848 Criação e Instalação do Gabinete de Provedor de Justiça								
05	0602	138	10	1036	03	35390000	Outras Despesas Correntes Diversas	500 000,00
25.1.02	DIRECÇÃO ADMINISTRATIVA E FINANCEIRA							44 237 501,00
Actividade								
1001 Despesa Com Pessoal								
01	0103	004	01	0101	01	31111000	Pessoal Civil do Quadro (Salário Base)	5 235 776,00
01	0103	004	01	0101	01	31123000	Pessoal Civil Em Regime de Tarefa ou Avença	485 508,00
01	0103	004	01	0101	01	31131000	Décimo Terceiro Mês do Pessoal Civil (Subsídio de Natal)	476 774,00
01	0103	004	01	0101	01	31132000	Gratificações Permanentes do Pessoal Civil	592 859,00
01	0103	004	01	0101	01	31133000	Representação do Pessoal Civil	205 608,00
01	0103	004	01	0101	01	31143000	Horas Extraordinárias do Pessoal Civil	2 000 000,00
01	0103	004	01	0101	01	31149000	Outros Abonos em Numerário do Pessoal Civil	753 197,00
01	0103	004	01	0101	01	31210000	Vencimentos e Remunerações Permanentes do Pessoal Militar	15 229 063,00
01	0103	004	01	0101	01	31221000	Décimo Terceiro Mês do Pessoal Militar (Subsídio de Natal)	1 331 676,00
01	0103	004	01	0101	01	31223000	Subsídios Permanentes do Pessoal Militar	4 160 046,00
01	0103	004	01	0101	01	31224000	Representação do Pessoal Militar	2 144 600,00
03	0399	027	01	0101	01	31225000	Pensões de Reserva do Pessoal Militar	700 000,00
01	0103	004	01	0101	01	31226000	Outros Abonos em Numerário do Pessoal Militar	5 892 018,00
01	0103	004	01	0101	01	32100000	Contribuições do Empregador para a Segurança Social (6%)	2 222 704,00
1053 Capacitação do Pessoal								
01	0103	004	01	0101	01	33214000	Serviços de Ensino e Formação	50 000,00
2000 Funcionamento e Manutenção da Unidade								
01	0103	004	01	0101	01	33111000	Material de Consumo de Secretaria	20 000,00
01	0103	004	01	0101	01	33112000	Combustíveis e Lubrificantes	169 322,00
01	0103	004	01	0101	01	33119000	Outros Bens de Consumo Não Duradouros	20 000,00
01	0103	004	01	0101	01	33129000	Outros Bens Duradouros	15 000,00
01	0103	004	01	0101	01	33211000	Serviços de Água e Energia	1 100 000,00
01	0103	004	01	0101	01	33212000	Serviços de Comunicação	995 200,00
01	0103	004	01	0101	01	33222000	Serviços de Manutenção e Conservação	20 000,00
01	0103	004	01	0101	01	33225000	Representação de serviço	20 000,00
01	0103	004	01	0101	01	35390000	Outras Despesas Correntes Diversas	15 000,00
01	0103	004	01	0101	01	36000000	Despesas Correntes de Exercícios Anteriores (Ano Económico)	80 000,00
2569 Subsídios às Autoridades Públicas								
01	0103	004	01	0101	01	35320000	Despesas de Carácter Reservado	39 000,00
01	0103	004	01	0101	01	35331000	Subsídio Habitacional (Renda de Casas)	125 000,00
01	0103	004	01	0101	01	35332000	Subsídio de Água e Energia	59 150,00
01	0103	004	01	0101	01	35333000	Subsídio de Comunicação	80 000,00
25.1.03	DIRECÇÃO-GERAL DOS REGISTOS E NOTARIADO							4 346 762,00

UN. GEST	PROJECTO/ACT	DESIGNAÇÃO						VALOR DOTAÇÃO
25.1.03	DIRECÇÃO-GERAL DOS REGISTOS E NOTARIADO							4 346 762,00
Actividade								133 000,00
1053	Capacitação do Pessoal							50 000,00
01	0103	006	01	0101	01	33214000	Serviços de Ensino e Formação	50 000,00
2000	Funcionamento e Manutenção da Unidade							83 000,00
01	0103	004	01	0101	01	33111000	Material de Consumo de Secretaria	10 000,00
01	0103	004	01	0101	01	33112000	Combustíveis e Lubrificantes	48 000,00
01	0103	004	01	0101	01	33119000	Outros Bens de Consumo Não Duradouros	5 000,00
01	0103	004	01	0101	01	33129000	Outros Bens Duradouros	10 000,00
01	0103	004	01	0101	01	33222000	Serviços de Manutenção e Conservação	5 000,00
01	0103	004	01	0101	01	33225000	Representação de serviço	5 000,00
Despesas Consignadas								4 213 762,00
3376	Despesas ao Abrigo das Receitas Consignadas							4 213 762,00
01	0103	004	03	0338	01	35390000	Outras Despesas Correntes Diversas	4 213 762,00
25.1.04	CENTRO INFORMATICO E REPROGRAFIA							408 218,00
Actividade								244 408,00
1053	Capacitação do Pessoal							50 000,00
01	0103	006	01	0101	01	33214000	Serviços de Ensino e Formação	50 000,00
2000	Funcionamento e Manutenção da Unidade							194 408,00
01	0103	004	01	0101	01	33111000	Material de Consumo de Secretaria	20 000,00
01	0103	004	01	0101	01	33112000	Combustíveis e Lubrificantes	64 408,00
01	0103	004	01	0101	01	33114000	Material de Consumo Corrente Especializado (Especificos de C	100 000,00
01	0103	004	01	0101	01	33222000	Serviços de Manutenção e Conservação	10 000,00
Despesas Consignadas								163 810,00
3376	Despesas ao Abrigo das Receitas Consignadas							163 810,00
01	0103	004	03	0322	01	35390000	Outras Despesas Correntes Diversas	163 810,00
25.1.05	CENTRO DE IDENTIFICAÇÃO CIVIL E CRIMINAL							92 000,00
Actividade								92 000,00
1053	Capacitação do Pessoal							40 000,00
01	0103	006	01	0101	01	33214000	Serviços de Ensino e Formação	40 000,00
2000	Funcionamento e Manutenção da Unidade							52 000,00
01	0103	004	01	0101	01	33111000	Material de Consumo de Secretaria	10 000,00
01	0103	004	01	0101	01	33112000	Combustíveis e Lubrificantes	25 000,00
01	0103	004	01	0101	01	33129000	Outros Bens Duradouros	10 000,00
01	0103	004	01	0101	01	33222000	Serviços de Manutenção e Conservação	7 000,00
25.1.06	DIRECÇÃO DA POLÍTICA DE JUSTIÇA							105 000,00
Actividade								105 000,00
1053	Capacitação do Pessoal							50 000,00
01	0103	006	01	0101	01	33214000	Serviços de Ensino e Formação	50 000,00
2000	Funcionamento e Manutenção da Unidade							55 000,00
01	0103	004	01	0101	01	33111000	Material de Consumo de Secretaria	5 000,00
01	0103	004	01	0101	01	33112000	Combustíveis e Lubrificantes	45 000,00
01	0103	004	01	0101	01	33129000	Outros Bens Duradouros	5 000,00
25.1.07	DIRECÇÃO-GERAL DOS SERVIÇOS PRISIONAIS E DE REINserção SOCIAL							7 520 000,00
Actividade								160 000,00
1053	Capacitação do Pessoal							50 000,00
03	0303	026	01	0101	01	33214000	Serviços de Ensino e Formação	50 000,00
2000	Funcionamento e Manutenção da Unidade							110 000,00
03	0303	026	01	0101	01	33111000	Material de Consumo de Secretaria	10 000,00
03	0303	026	01	0101	01	33112000	Combustíveis e Lubrificantes	82 000,00
03	0303	026	01	0101	01	33119000	Outros Bens de Consumo Não Duradouros	6 000,00
03	0303	026	01	0101	01	33222000	Serviços de Manutenção e Conservação	6 000,00
03	0303	026	01	0101	01	33225000	Representação de serviço	6 000,00

UN.GEST	PROJECTO/ACT	DESIGNAÇÃO						VALOR DOTAÇÃO
25.1.07	DIRECÇÃO-GERAL DOS SERVIÇOS PRISIONAIS E DE REINserÇÃO SOCIAL							7 520 000,00
Projecto							7 360 000,00	
2477	Aquisição de Uniformes para Agentes e Reclusos						2 000 000,00	
03	0399	027	15	1520	01	35390000	Outras Despesas Correntes Diversas	2 000 000,00
4997	Aquisição de Viatura para SPRS						1 360 000,00	
03	0303	026	10	1020	01	41130000	Meios e Equipamentos de Transportes	1 360 000,00
6794	Aquisição de Utensílios de Cozinha, Refeitório e Dormitório						2 000 000,00	
03	0303	026	10	1020	01	33121000	Bens Duradouros de Especialidade	2 000 000,00
6849	Melhorar Pavimento da Cadeia Central (2ª fase)						2 000 000,00	
03	0303	026	10	1020	04	41120000	Obras de Reabilitação e Instalações	2 000 000,00
25.1.08	POLÍCIA JUDICIÁRIA							8 647 916,00
Actividade							1 387 916,00	
1053	Capacitação do Pessoal						50 000,00	
01	0103	006	01	0101	01	33214000	Serviços de Ensino e Formação	50 000,00
2000	Funcionamento e Manutenção da Unidade						1 337 916,00	
03	0301	024	01	0101	01	33111000	Material de Consumo de Secretaria	10 000,00
03	0301	024	01	0101	01	33112000	Combustíveis e Lubrificantes	260 000,00
03	0301	024	01	0101	01	33113000	Viveres, Géneros Alimentícios e Alojamento	330 000,00
03	0301	024	01	0101	01	33114000	Material de Consumo Corrente Especializado (Específicos de C	10 000,00
03	0301	024	01	0101	01	33119000	Outros Bens de Consumo Não Duradouros	10 000,00
03	0301	024	01	0101	01	33129000	Outros Bens Duradouros	15 000,00
03	0301	024	01	0101	01	33213000	Serviços de Saúde	10 000,00
03	0301	024	01	0101	01	33216000	Serviços de Vigilância	400 000,00
03	0301	024	01	0101	01	33222000	Serviços de Manutenção e Conservação	15 000,00
03	0301	024	01	0101	01	33225000	Representação de serviço	10 000,00
03	0301	024	01	0101	01	33290000	Outros Serviços	267 916,00
Projecto							7 260 000,00	
5096	Aquisição de Meios Rolantes para Polícia Judiciária						760 000,00	
03	0303	026	10	1011	01	41130000	Meios e Equipamentos de Transportes	760 000,00
6059	Construção de Instalação da PJ na RAP						4 500 000,00	
03	0301	026	10	1042	03	41120000	Obras de Reabilitação e Instalações	4 500 000,00
6789	Apoio Institucional à SPRS & PJ						2 000 000,00	
03	0303	026	10	1011	01	33121000	Bens Duradouros de Especialidade	2 000 000,00
25.1.09	GABINETE DOS DIREITOS HUMANOS							71 248,00
Actividade							71 248,00	
1053	Capacitação do Pessoal						40 000,00	
01	0103	006	01	0101	01	33214000	Serviços de Ensino e Formação	40 000,00
2000	Funcionamento e Manutenção da Unidade						31 248,00	
01	0103	004	01	0101	01	33111000	Material de Consumo de Secretaria	5 000,00
01	0103	004	01	0101	01	33112000	Combustíveis e Lubrificantes	26 248,00
25.1.10	GUICHET UNICO PARA EMPRESAS							367 029,00
Actividade							75 000,00	
1053	Capacitação do Pessoal						50 000,00	
01	0103	006	01	0101	01	33214000	Serviços de Ensino e Formação	50 000,00
2000	Funcionamento e Manutenção da Unidade						25 000,00	
01	0103	004	01	0101	01	33111000	Material de Consumo de Secretaria	5 000,00
01	0103	004	01	0101	01	33112000	Combustíveis e Lubrificantes	20 000,00
Despesas Consignadas							292 029,00	
3376	Despesas ao Abrigo das Receitas Consignadas						292 029,00	
01	0103	004	03	0318	01	35390000	Outras Despesas Correntes Diversas	292 029,00
25.1.11	CENTRO DE ACONSELHAMENTO CONTRA VIOLÊNCIA DOMÉSTICA							559 497,00

UN.GEST	PROJECTO/ACT	DESIGNAÇÃO						VALOR DOTAÇÃO
25.1.11	CENTRO DE ACONSELHAMENTO CONTRA VIOLENCIA DOMESTICA							559 497,00
Actividade								559 497,00
1053	Capacitação do Pessoal							40 000,00
06	0602	078	01	0101	01	33214000	Serviços de Ensino e Formação	40 000,00
2000	Funcionamento e Manutenção da Unidade							519 497,00
06	0602	078	01	0101	01	33111000	Material de Consumo de Secretaria	5 000,00
06	0602	078	01	0101	01	33112000	Combustíveis e Lubrificantes	79 497,00
06	0602	078	01	0101	01	33113000	Viveres, Géneros Alimentícios e Alojamento	20 000,00
06	0602	078	01	0101	01	33213000	Serviços de Saúde	10 000,00
06	0602	078	01	0101	01	33225000	Representação de serviço	5 000,00
06	0602	078	01	0101	01	33231000	Locação de Bens Imóveis (Edifícios)	400 000,00
25.1.12	SERVIÇOS DE REGISTOS E DO NOTARIADO							104 500,00
Actividade								104 500,00
1053	Capacitação do Pessoal							40 000,00
01	0103	006	01	0101	01	33214000	Serviços de Ensino e Formação	40 000,00
2000	Funcionamento e Manutenção da Unidade							64 500,00
01	0103	004	01	0101	01	33111000	Material de Consumo de Secretaria	10 000,00
01	0103	004	01	0101	01	33112000	Combustíveis e Lubrificantes	44 500,00
01	0103	004	01	0101	01	33222000	Serviços de Manutenção e Conservação	10 000,00
25.1.14	DIRECÇÃO GERAL DA ADMINISTRAÇÃO PUBLICA							123 000,00
Actividade								123 000,00
1053	Capacitação do Pessoal							40 000,00
01	0103	006	01	0101	01	33214000	Serviços de Ensino e Formação	40 000,00
2000	Funcionamento e Manutenção da Unidade							83 000,00
01	0103	004	01	0101	01	33111000	Material de Consumo de Secretaria	15 000,00
01	0103	004	01	0101	01	33112000	Combustíveis e Lubrificantes	58 000,00
01	0103	004	01	0101	01	33129000	Outros Bens Duradouros	10 000,00
25.1.15	INSPEÇÃO GERAL DA ADMINISTRAÇÃO PUBLICA							99 000,00
Actividade								99 000,00
1053	Capacitação do Pessoal							30 000,00
01	0103	004	01	0101	01	33214000	Serviços de Ensino e Formação	30 000,00
2000	Funcionamento e Manutenção da Unidade							69 000,00
01	0103	004	01	0101	01	33111000	Material de Consumo de Secretaria	14 000,00
01	0103	004	01	0101	01	33112000	Combustíveis e Lubrificantes	25 000,00
01	0103	004	01	0101	01	33129000	Outros Bens Duradouros	10 000,00
01	0103	004	01	0101	01	33222000	Serviços de Manutenção e Conservação	20 000,00
25.1.21	SERVIÇO DE APOIO JURIDICO, INFORMATICO E ARQUIVO CENTRAL							45 000,00
Actividade								45 000,00
1053	Capacitação do Pessoal							20 000,00
01	0103	006	01	0101	01	33214000	Serviços de Ensino e Formação	20 000,00
2000	Funcionamento e Manutenção da Unidade							25 000,00
01	0103	004	01	0101	01	33111000	Material de Consumo de Secretaria	5 000,00
01	0103	004	01	0101	01	33112000	Combustíveis e Lubrificantes	20 000,00
25.1.22	DIRECÇÃO DE SERVIÇOS DE REINserÇÃO SOCIAL							54 000,00
Actividade								54 000,00
2000	Funcionamento e Manutenção da Unidade							54 000,00
03	0303	026	01	0101	01	33111000	Material de Consumo de Secretaria	6 000,00
03	0303	026	01	0101	01	33112000	Combustíveis e Lubrificantes	30 000,00
03	0303	026	01	0101	01	33129000	Outros Bens Duradouros	8 000,00
03	0303	026	01	0101	01	35390000	Outras Despesas Correntes Diversas	10 000,00
25.1.23	DIRECÇÃO DE SERVIÇOS DE SEGURANCA E VIGILANCIA							30 000,00
Actividade								30 000,00
2000	Funcionamento e Manutenção da Unidade							30 000,00
03	0399	027	01	0101	01	33111000	Material de Consumo de Secretaria	10 000,00
03	0399	027	01	0101	01	33112000	Combustíveis e Lubrificantes	20 000,00
25.1.24	DIRECÇÃO DE SERVIÇOS DE APOIO E LOGISTICA							2 167 272,00

UN.GEST	PROJECTO/ACT	DESIGNAÇÃO						VALOR DOTAÇÃO
25.1.24	DIRECÇÃO DE SERVIÇOS DE APOIO E LOGÍSTICA							2 167 272,00
Actividade								
2000	Funcionamento e Manutenção da Unidade						2 167 272,00	
01	0103	004	01	0101	01	33111000	Material de Consumo de Secretaria	10 000,00
01	0103	004	01	0101	01	33112000	Combustíveis e Lubrificantes	140 000,00
01	0103	004	01	0101	01	33113000	Viveres, Géneros Alimentícios e Alojamento	2 000 000,00
01	0103	004	01	0101	01	33129000	Outros Bens Duradouros	5 000,00
01	0103	004	01	0101	01	33213000	Serviços de Saúde	12 272,00
26.1.01	GABINETE DO MINISTRO							851 652,00
Actividade								
1046	Missões no Exterior						400 000,00	
01	0101	001	01	0101	01	33241000	Bilhetes de Passagens	150 000,00
01	0101	001	01	0101	01	33242000	Subsídios de Deslocação	250 000,00
2000	Funcionamento e Manutenção da Unidade						451 652,00	
01	0101	001	01	0101	01	33111000	Material de Consumo de Secretaria	30 500,00
01	0101	001	01	0101	01	33112000	Combustíveis e Lubrificantes	150 000,00
01	0101	001	01	0101	01	33119000	Outros Bens de Consumo Não Duradouros	35 048,00
01	0101	001	01	0101	01	33129000	Outros Bens Duradouros	50 000,00
01	0101	001	01	0101	01	33222000	Serviços de Manutenção e Conservação	91 104,00
01	0101	001	01	0101	01	33225000	Representação de serviço	20 000,00
01	0101	001	01	0101	01	35390000	Outras Despesas Correntes Diversas	75 000,00
26.1.02	DIRECÇÃO ADMINISTRATIVA E FINANCEIRA							22 677 352,00
Actividade								
1001	Despesa Com Pessoal						7 053 916,00	
01	0103	004	01	0101	01	31111000	Pessoal Civil do Quadro (Salário Base)	4 209 758,00
01	0103	004	01	0101	01	31123000	Pessoal Civil Em Regime de Tarefa ou Avença	23 293,00
01	0103	004	01	0101	01	31131000	Décimo Terceiro Mês do Pessoal Civil (Subsídio de Natal)	352 754,00
01	0103	004	01	0101	01	31133000	Representação do Pessoal Civil	123 288,00
01	0103	004	01	0101	01	31143000	Horas Extraordinárias do Pessoal Civil	1 500 000,00
01	0103	004	01	0101	01	31149000	Outros Abonos em Numerário do Pessoal Civil	530 450,00
01	0103	004	01	0101	01	32100000	Contribuições do Empregador para a Segurança Social (6%)	314 373,00
1046	Missões no Exterior						368 109,00	
01	0101	001	01	0101	01	33241000	Bilhetes de Passagens	105 000,00
01	0101	001	01	0101	01	33242000	Subsídios de Deslocação	263 109,00
1053	Capacitação do Pessoal						100 000,00	
01	0101	001	01	0101	01	33214000	Serviços de Ensino e Formação	100 000,00
2000	Funcionamento e Manutenção da Unidade						5 448 096,00	
01	0101	001	01	0101	01	33111000	Material de Consumo de Secretaria	70 000,00
01	0101	001	01	0101	01	33112000	Combustíveis e Lubrificantes	82 400,00
01	0101	001	01	0101	01	33119000	Outros Bens de Consumo Não Duradouros	42 164,00
01	0101	001	01	0101	01	33129000	Outros Bens Duradouros	96 071,00
01	0101	001	01	0101	01	33211000	Serviços de Água e Energia	3 240 508,00
01	0101	001	01	0101	01	33212000	Serviços de Comunicação	735 000,00
01	0101	001	01	0101	01	33222000	Serviços de Manutenção e Conservação	122 917,00
01	0101	001	01	0101	01	33225000	Representação de serviço	48 333,00
01	0101	001	01	0101	01	35390000	Outras Despesas Correntes Diversas	82 078,00
01	0101	001	01	0101	01	36000000	Despesas Correntes de Exercícios Anteriores (Ano Económico)	928 625,00
2569	Subsídios às Autoridades Públicas						360 231,00	
01	0101	001	01	0101	01	35320000	Despesas de Carácter Reservado	50 000,00
01	0101	001	01	0101	01	35331000	Subsídio Habitacional (Renda de Casas)	130 768,00
01	0101	001	01	0101	01	35332000	Subsídio de Água e Energia	71 772,00
01	0101	001	01	0101	01	35333000	Subsídio de Comunicação	107 691,00
Projecto								
5755	Reabilitação, Pintura e Apetrecho do Edifício do MEAS						800 000,00	
01	0101	001	01	0101	04	41120000	Obras de Reabilitação e Instalações	800 000,00
6614	Programa Família						8 547 000,00	
05	0602	079	10	1002	01	35390000	Outras Despesas Correntes Diversas	8 547 000,00
26.1.03	GABINETE DE ESTUDOS E PLANEAMENTO							294 881,00

UN. GEST	PROJECTO/ACT	DESIGNAÇÃO						VALOR DOTAÇÃO
26.1.03	GABINETE DE ESTUDOS E PLANEAMENTO							294 881,00
Actividade								
2000	Funcionamento e Manutenção da Unidade							294 881,00
01	0101	001	01	0101	01	33111000	Material de Consumo de Secretaria	31 025,00
01	0101	001	01	0101	01	33112000	Combustíveis e Lubrificantes	65 500,00
01	0101	001	01	0101	01	33119000	Outros Bens de Consumo Não Duradouros	30 000,00
01	0101	001	01	0101	01	33129000	Outros Bens Duradouros	57 800,00
01	0101	001	01	0101	01	33222000	Serviços de Manutenção e Conservação	48 375,00
01	0101	001	01	0101	01	33225000	Representação de serviço	21 681,00
01	0101	001	01	0101	01	35390000	Outras Despesas Correntes Diversas	40 500,00
26.1.04	DIRECÇÃO DE TRABALHO, EMPREGO E FORMAÇÃO PROFISSIONAL							593 743,00
Actividade								
1053	Capacitação do Pessoal							60 000,00
01	0103	006	01	0101	01	33214000	Serviços de Ensino e Formação	60 000,00
2000	Funcionamento e Manutenção da Unidade							370 931,00
14	1499	128	01	0101	01	33111000	Material de Consumo de Secretaria	31 469,00
14	1499	128	01	0101	01	33112000	Combustíveis e Lubrificantes	75 017,00
14	1499	128	01	0101	01	33119000	Outros Bens de Consumo Não Duradouros	31 151,00
14	1499	128	01	0101	01	33129000	Outros Bens Duradouros	69 942,00
14	1499	128	01	0101	01	33214000	Serviços de Ensino e Formação	60 000,00
14	1499	128	01	0101	01	33222000	Serviços de Manutenção e Conservação	51 253,00
14	1499	128	01	0101	01	33225000	Representação de serviço	21 599,00
14	1499	128	01	0101	01	35390000	Outras Despesas Correntes Diversas	30 500,00
Despesas Consignadas								
3376	Despesas ao Abrigo das Receitas Consignadas							162 812,00
14	1499	128	03	0319	01	35390000	Outras Despesas Correntes Diversas	162 812,00
26.1.05	DIRECÇÃO DE PROTECÇÃO SOCIAL E SOLIDARIEDADE							15 916 050,00
Actividade								
1053	Capacitação do Pessoal							60 000,00
01	0103	006	01	0101	01	33214000	Serviços de Ensino e Formação	60 000,00
2000	Funcionamento e Manutenção da Unidade							810 050,00
05	0602	078	01	0101	01	33111000	Material de Consumo de Secretaria	41 025,00
05	0602	078	01	0101	01	33112000	Combustíveis e Lubrificantes	77 356,00
05	0602	078	01	0101	01	33119000	Outros Bens de Consumo Não Duradouros	24 746,00
05	0602	078	01	0101	01	33129000	Outros Bens Duradouros	87 999,00
05	0602	078	01	0101	01	33214000	Serviços de Ensino e Formação	60 000,00
05	0602	078	01	0101	01	33222000	Serviços de Manutenção e Conservação	85 750,00
05	0602	078	01	0101	01	33225000	Representação de serviço	23 714,00
05	0602	078	01	0101	01	35239000	Outras Transferências Correntes para Famílias	409 500,00
Projecto								
1086	Apoio a Integração Social dos Grupos mais Carentes							7 066 000,00
05	0602	078	15	1520	01	35239000	Outras Transferências Correntes para Famílias	7 066 000,00
1089	Apoio às ONGs Parceiras da Acção Social							550 000,00
05	0602	079	15	1520	01	35239000	Outras Transferências Correntes para Famílias	550 000,00
2876	Cozinha Social - Fornecimento de um Prato Quente/dia aos Idosos Carentes							1 155 000,00
05	0605	077	10	1002	01	35239000	Outras Transferências Correntes para Famílias	1 155 000,00
3804	Apoio as Pessoas com Deficiências							775 000,00
05	0602	078	15	1520	01	35239000	Outras Transferências Correntes para Famílias	250 000,00
05	0602	078	01	0101	01	35390000	Outras Despesas Correntes Diversas	525 000,00
5762	Construção de Casas Sociais							5 000 000,00
05	0602	078	10	1020	01	41120000	Obras de Reabilitação e Instalações	5 000 000,00
6875	Instalação e Funcionamento do Conselho Nacional de Protecção Social							500 000,00
05	0602	078	10	1002	01	35239000	Outras Transferências Correntes para Famílias	500 000,00
26.1.06	INSPECÇÃO GERAL DO TRABALHO							1 998 506,00

UN.GEST	PROJECTO/ACT	DESIGNAÇÃO						VALOR DOTAÇÃO
26.1.06	INSPECÇÃO GERAL DO TRABALHO							1 998 506,00
Actividade								
1053	Capacitação do Pessoal							400 973,00
14	1499	128	01	0101	01	33214000	Serviços de Ensino e Formação	60 000,00
2000	Funcionamento e Manutenção da Unidade							340 973,00
14	1499	128	01	0101	01	33111000	Material de Consumo de Secretaria	36 255,00
14	1499	128	01	0101	01	33112000	Combustíveis e Lubrificantes	81 388,00
14	1499	128	01	0101	01	33119000	Outros Bens de Consumo Não Duradouros	51 025,00
14	1499	128	01	0101	01	33129000	Outros Bens Duradouros	79 334,00
14	1499	128	01	0101	01	33222000	Serviços de Manutenção e Conservação	72 600,00
14	1499	128	01	0101	01	33225000	Representação de serviço	20 371,00
Projecto								
6351	Implementação de Código de Trabalho							1 500 000,00
14	1499	128	10	1011	01	35390000	Outras Despesas Correntes Diversas	1 500 000,00
Despesas Consignadas								
3376	Despesas ao Abrigo das Receitas Consignadas							97 533,00
14	1499	128	03	0320	01	35390000	Outras Despesas Correntes Diversas	97 533,00
26.1.08	CENTRO DE FORMAÇÃO PROFISSIONAL DE STP							239 300,00
Actividade								
2000	Funcionamento e Manutenção da Unidade							239 300,00
14	1499	128	01	0101	01	33111000	Material de Consumo de Secretaria	28 000,00
14	1499	128	01	0101	01	33112000	Combustíveis e Lubrificantes	56 800,00
14	1499	128	01	0101	01	33119000	Outros Bens de Consumo Não Duradouros	29 000,00
14	1499	128	01	0101	01	33129000	Outros Bens Duradouros	55 000,00
14	1499	128	01	0101	01	33222000	Serviços de Manutenção e Conservação	52 000,00
14	1499	128	01	0101	01	33225000	Representação de serviço	18 500,00
26.1.09	INSTITUTO NACIONAL PARA A PROMOÇÃO E EQUIDADE DE GÉNERO							2 349 999,00
Actividade								
2000	Funcionamento e Manutenção da Unidade							149 999,00
06	0602	136	01	0101	01	33111000	Material de Consumo de Secretaria	10 370,00
06	0602	136	01	0101	01	33112000	Combustíveis e Lubrificantes	40 747,00
06	0602	136	01	0101	01	33119000	Outros Bens de Consumo Não Duradouros	10 210,00
06	0602	136	01	0101	01	33129000	Outros Bens Duradouros	21 836,00
06	0602	136	01	0101	01	33211000	Serviços de Água e Energia	27 000,00
06	0602	136	01	0101	01	33222000	Serviços de Manutenção e Conservação	26 836,00
06	0602	136	01	0101	01	33225000	Representação de serviço	13 000,00
4977	Subsídio para Comemoração do dia 8 de Março - Dia Internacional da Mulher							50 000,00
01	0103	004	01	0101	01	35390000	Outras Despesas Correntes Diversas	50 000,00
4978	Subsídio para Comemoração do dia 19 de Setembro - Dia das Mulheres de STP							50 000,00
01	0103	004	01	0101	01	35390000	Outras Despesas Correntes Diversas	50 000,00
4979	Subsídio para Comemoração do dia 31 de Julho - Dia Internacional da Mulher Africana							50 000,00
01	0103	004	01	0101	01	35390000	Outras Despesas Correntes Diversas	50 000,00
4980	Subsídio para Comemoração do dia 6 de Dezembro - Dia de Laço Branco							50 000,00
01	0103	004	01	0101	01	35390000	Outras Despesas Correntes Diversas	50 000,00
Projecto								
6357	Mecanismo de Implementação de Estratégia de Género							2 000 000,00
06	0602	136	15	1520	01	35390000	Outras Despesas Correntes Diversas	650 000,00
06	0602	136	15	1520	01	41120000	Obras de Reabilitação e Instalações	1 350 000,00
27.1.01	GABINETE DO MINISTRO							36 319 383,00
Actividade								
1046	Missões no Exterior							494 074,00
01	0103	004	01	0101	01	33241000	Bilhetes de Passagens	192 090,00
01	0103	004	01	0101	01	33242000	Subsídios de Deslocação	301 984,00
2000	Funcionamento e Manutenção da Unidade							335 309,00
01	0103	004	01	0101	01	33111000	Material de Consumo de Secretaria	15 411,00
01	0103	004	01	0101	01	33112000	Combustíveis e Lubrificantes	189 898,00
01	0103	004	01	0101	01	33225000	Representação de serviço	50 000,00
01	0103	004	01	0101	01	35390000	Outras Despesas Correntes Diversas	80 000,00

UN. GEST	PROJECTO/ACT	DESIGNAÇÃO						VALOR DOTAÇÃO
27.1.01	GABINETE DO MINISTRO						36 319 383,00	
Projecto							35 490 000,00	
5813	Infraestrutura de Sistema de Pagamento & Inclusão Financeira						4 490 000,00	
01	0103	009	11	1128	01	35390000	Outras Despesas Correntes Diversas	4 490 000,00
6353	Reforço de Capacidade Institucional MPFCEA						7 000 000,00	
01	0103	004	10	1002	01	41111000	Estudo de Viabilidade e Assistência Técnica	7 000 000,00
6612	Linha de Crédito ao Sector Privado - Garantida pelo Estado						24 000 000,00	
16	1602	119	10	1028	01	42130000	Transferências de Capital para Instituições Financeiras	24 000 000,00
27.1.02	DIRECÇÃO ADMINISTRATIVA E FINANCEIRA						161 408 273,00	
Actividade							107 158 273,00	
1001	Despesa Com Pessoal						92 441 994,00	
01	0103	004	01	0101	01	31111000	Pessoal Civil do Quadro (Salário Base)	18 920 673,00
01	0103	004	01	0101	01	31123000	Pessoal Civil Em Regime de Tarefa ou Avença	2 126 680,00
01	0103	004	01	0101	01	31131000	Décimo Terceiro Mês do Pessoal Civil (Subsídio de Natal)	1 745 613,00
01	0103	004	01	0101	01	31132000	Gratificações Permanentes do Pessoal Civil	20 394 455,00
01	0103	004	01	0101	01	31133000	Representação do Pessoal Civil	1 838 941,00
01	0103	004	01	0101	01	31143000	Horas Extraordinárias do Pessoal Civil	44 000 000,00
01	0103	004	01	0101	01	31149000	Outros Abonos em Numerário do Pessoal Civil	774 263,00
01	0103	004	01	0101	01	32100000	Contribuições do Empregador para a Segurança Social (6%)	2 741 369,00
1046	Missões no Exterior						327 973,00	
01	0103	004	01	0101	01	33241000	Bilhetes de Passagens	103 098,00
01	0103	004	01	0101	01	33242000	Subsídios de Deslocação	224 875,00
1053	Capacitação do Pessoal						82 740,00	
01	0103	006	01	0101	01	33214000	Serviços de Ensino e Formação	82 740,00
1085	Despesas com Missões de Banco Mundial e FMI						220 275,00	
01	0103	004	01	0101	01	33225000	Representação de serviço	220 275,00
2000	Funcionamento e Manutenção da Unidade						7 611 402,00	
01	0103	004	01	0101	01	33111000	Material de Consumo de Secretaria	150 000,00
01	0103	004	01	0101	01	33112000	Combustíveis e Lubrificantes	80 000,00
01	0103	004	01	0101	01	33119000	Outros Bens de Consumo Não Duradouros	13 800,00
01	0103	004	01	0101	01	33129000	Outros Bens Duradouros	88 142,00
01	0103	004	01	0101	01	33211000	Serviços de Água e Energia	4 800 000,00
01	0103	004	01	0101	01	33212000	Serviços de Comunicação	1 444 000,00
01	0103	004	01	0101	01	33222000	Serviços de Manutenção e Conservação	340 825,00
01	0103	004	01	0101	01	33225000	Representação de serviço	220 000,00
01	0103	004	01	0101	01	35390000	Outras Despesas Correntes Diversas	344 652,00
01	0103	004	01	0101	01	36000000	Despesas Correntes de Exercícios Anteriores (Ano Económico)	129 963,00
2569	Subsídios às Autoridades Públicas						386 610,00	
01	0103	004	01	0101	01	35320000	Despesas de Carácter Reservado	37 200,00
01	0103	005	01	0101	01	35331000	Subsídio Habitacional (Renda de Casas)	131 610,00
01	0103	005	01	0101	01	35332000	Subsídio de Água e Energia	60 600,00
01	0103	005	01	0101	01	35333000	Subsídio de Comunicação	157 200,00
3177	Transferência para Funcionamento da Unidade de Informação Financeira						4 658 484,00	
01	0103	004	01	0101	01	35219000	Transferências Correntes para Outros Organismos	4 658 484,00
3753	Transferência para Funcionamento de EITI						958 795,00	
01	0103	004	01	0101	01	35219000	Transferências Correntes para Outros Organismos	958 795,00
6524	Transferência para Funcionamento da UTE						470 000,00	
01	0103	004	01	0101	01	35390000	Outras Despesas Correntes Diversas	470 000,00

UN.GEST	PROJECTO/ACT	DESIGNAÇÃO	VALOR DOTAÇÃO
27.1.02	DIRECÇÃO ADMINISTRATIVA E FINANCEIRA		161 408 273,00
Projecto			54 250 000,00
2884	Aquisição de Bens e Equipamentos para MPF		6 000 000,00
01	0103 004 10 1020 01 41140000	Máquinas e Equipamentos	6 000 000,00
3146	Implementação do SAFE		3 000 000,00
01	0103 009 10 1042 01 41140000	Máquinas e Equipamentos	3 000 000,00
5104	Pagamento de Quotas aos Organismos Internacionais - GIABA		2 500 000,00
01	0105 031 10 1028 01 35261000	Transferências Correntes para Governos e Organizações Inter	2 500 000,00
6042	Remodelação do Ex-Edifício de Brigada de Fiscalização		2 500 000,00
01	0103 005 10 1028 01 41120000	Obras de Reabilitação e Instalações	2 500 000,00
6354	Melhoria das Instalações do MFCEA		3 500 000,00
01	0103 004 01 0101 01 41120000	Obras de Reabilitação e Instalações	3 500 000,00
6892	Compacto Lusófono - Iniciativa "Zuntamon" I		36 750 000,00
01	0103 009 10 1028 01 35390000	Outras Despesas Correntes Diversas	36 750 000,00
27.1.03	GABINETE DE ESTUDOS E POLÍTICAS ECONÓMICAS		702 471,00
Actividade			602 471,00
1053	Capacitação do Pessoal		26 864,00
01	0103 006 01 0101 01 33214000	Serviços de Ensino e Formação	26 864,00
2000	Funcionamento e Manutenção da Unidade		575 607,00
01	0103 004 01 0101 01 33111000	Material de Consumo de Secretaria	9 072,00
01	0103 004 01 0101 01 33112000	Combustíveis e Lubrificantes	56 535,00
01	0103 004 01 0101 01 33225000	Representação de serviço	10 000,00
01	0103 004 01 0101 01 35219000	Transferências Correntes para Outros Organismos	500 000,00
Despesas Consignadas			100 000,00
3376	Despesas ao Abrigo das Receitas Consignadas		100 000,00
01	0103 004 01 0101 01 35390000	Outras Despesas Correntes Diversas	50 000,00
01	0103 004 03 0346 01 35390000	Outras Despesas Correntes Diversas	50 000,00
27.1.04	GABINETE JURÍDICO		104 000,00
Actividade			104 000,00
1053	Capacitação do Pessoal		53 728,00
01	0103 004 01 0101 01 33214000	Serviços de Ensino e Formação	53 728,00
2000	Funcionamento e Manutenção da Unidade		50 272,00
01	0103 004 01 0101 01 33111000	Material de Consumo de Secretaria	9 072,00
01	0103 004 01 0101 01 33112000	Combustíveis e Lubrificantes	31 200,00
01	0103 004 01 0101 01 33225000	Representação de serviço	10 000,00
27.1.05	INSPECÇÃO-GERAL DAS FINANÇAS		2 160 558,00
Actividade			260 558,00
1053	Capacitação do Pessoal		100 000,00
01	0103 006 01 0101 01 33214000	Serviços de Ensino e Formação	100 000,00
2000	Funcionamento e Manutenção da Unidade		160 558,00
01	0103 004 01 0101 01 33111000	Material de Consumo de Secretaria	16 000,00
01	0103 004 01 0101 01 33112000	Combustíveis e Lubrificantes	100 356,00
01	0103 004 01 0101 01 33129000	Outros Bens Duradouros	17 000,00
01	0103 004 01 0101 01 33222000	Serviços de Manutenção e Conservação	17 202,00
01	0103 004 01 0101 01 33225000	Representação de serviço	10 000,00
Despesas Consignadas			1 900 000,00
3376	Despesas ao Abrigo das Receitas Consignadas		1 900 000,00
01	0103 004 03 0317 01 35390000	Outras Despesas Correntes Diversas	1 900 000,00
27.1.06	DIRECÇÃO DO TESOURO		246 158,00
Actividade			246 158,00
1053	Capacitação do Pessoal		124 908,00
01	0103 006 01 0101 01 33214000	Serviços de Ensino e Formação	124 908,00
2000	Funcionamento e Manutenção da Unidade		121 250,00
01	0103 004 01 0101 01 33111000	Material de Consumo de Secretaria	12 192,00
01	0103 004 01 0101 01 33112000	Combustíveis e Lubrificantes	80 000,00
01	0103 004 01 0101 01 33129000	Outros Bens Duradouros	12 994,00
01	0103 004 01 0101 01 33223000	Serviços de Informática	11 465,00
01	0103 004 01 0101 01 33225000	Representação de serviço	4 599,00
27.1.07	DIRECÇÃO DO ORÇAMENTO		210 632,00

UN.GEST	PROJECTO/ACT	DESIGNAÇÃO						VALOR DOTAÇÃO
27.1.07	DIRECÇÃO DO ORÇAMENTO							210 632,00
Actividade								
1053	Capacitação do Pessoal							210 632,00
01	0103	006	01	0101	01	33214000	73 547,00	
2000	Funcionamento e Manutenção da Unidade							137 085,00
01	0103	004	01	0101	01	33111000	11 000,00	
01	0103	004	01	0101	01	33112000	100 000,00	
01	0103	004	01	0101	01	33129000	8 331,00	
01	0103	004	01	0101	01	33222000	9 764,00	
01	0103	004	01	0101	01	33225000	7 990,00	
27.1.08	DIRECÇÃO DOS IMPOSTOS							13 045 012,00
Actividade								
1053	Capacitação do Pessoal							70 000,00
01	0103	006	01	0101	01	33214000	70 000,00	
2000	Funcionamento e Manutenção da Unidade							354 000,00
01	0103	004	01	0101	01	33111000	100 000,00	
01	0103	004	01	0101	01	33112000	100 000,00	
01	0103	004	01	0101	01	33129000	10 000,00	
01	0103	004	01	0101	01	33222000	50 000,00	
01	0103	004	01	0101	01	33223000	84 000,00	
01	0103	004	01	0101	01	33225000	10 000,00	
Projecto								
6138	Construção de Edifício para Autoridade Tributária-MFCEA							1 500 000,00
01	0103	004	10	1002	01	41112000	1 500 000,00	
Despesas Consignadas								
3376	Despesas ao Abrigo das Receitas Consignadas							11 121 012,00
01	0103	004	03	0304	01	35390000	11 121 012,00	
27.1.09	DIRECÇÃO DAS ALFANDEGAS							11 503 643,00
Actividade								
1053	Capacitação do Pessoal							47 758,00
01	0103	006	01	0101	01	33214000	47 758,00	
2000	Funcionamento e Manutenção da Unidade							232 000,00
01	0103	004	01	0101	01	33111000	15 000,00	
01	0103	004	01	0101	01	33112000	90 000,00	
01	0103	004	01	0101	01	33114000	40 000,00	
01	0103	004	01	0101	01	33119000	15 000,00	
01	0103	004	01	0101	01	33222000	50 000,00	
01	0103	004	01	0101	01	33225000	22 000,00	
Despesas Consignadas								
3376	Despesas ao Abrigo das Receitas Consignadas							11 223 885,00
01	0103	004	03	0316	01	35390000	11 223 885,00	
27.1.10	INSTITUTO NACIONAL DE ESTATÍSTICA							16 926 797,00
Actividade								
1113	Transferência Corrente para Funcionamento do INE							7 645 797,00
17	1703	162	01	0101	01	35212200	7 645 797,00	
Projecto								
2305	IOF - Inquérito ao Orçamento Familiar							5 198 000,00
01	0103	004	10	1011	01	35390000	5 198 000,00	
2765	Preparação do V Recenseamento Geral da População e da Habitação							2 500 000,00
01	0199	137	10	1002	01	41111000	2 500 000,00	
4882	Assistência Técnica Apoio a Determinação novo Cabaz IPC							837 000,00
01	0103	004	01	0101	01	41111000	837 000,00	
5438	Levantamento Catastráfico - Cadastro Nacional de Endereço							316 000,00
01	0103	004	01	0101	01	41111000	316 000,00	
6359	Assistência Técnica Elaboração IPC							280 000,00
01	0103	004	01	0101	01	35390000	280 000,00	
6369	Conclusão do Recenseamento Empresarial							150 000,00
01	0103	004	01	0101	01	35390000	150 000,00	
27.1.11	DIRECÇÃO GERAL DO PLANEAMENTO							368 347,00

UN.GEST	PROJECTO/ACT	DESIGNAÇÃO						VALOR DOTAÇÃO
27.1.11	DIRECÇÃO GERAL DO PLANEAMENTO							368 347,00
Actividade								
1053	Capacitação do Pessoal							59 697,00
01	0103	004	01	0101	01	33214000	Serviços de Ensino e Formação	59 697,00
2000	Funcionamento e Manutenção da Unidade							308 650,00
01	0103	004	01	0101	01	33111000	Material de Consumo de Secretaria	65 650,00
01	0103	004	01	0101	01	33112000	Combustíveis e Lubrificantes	100 000,00
01	0103	004	01	0101	01	33119000	Outros Bens de Consumo Não Duradouros	30 000,00
01	0103	004	01	0101	01	33129000	Outros Bens Duradouros	30 000,00
01	0103	004	01	0101	01	33222000	Serviços de Manutenção e Conservação	70 000,00
01	0103	004	01	0101	01	33225000	Representação de serviço	13 000,00
27.1.14	GABINETE DA COORDENAÇÃO, SEGUIMENTO DE LICITAÇÕES							2 842 800,00
Actividade								
2000	Funcionamento e Manutenção da Unidade							2 842 800,00
01	0103	004	01	0101	01	35219000	Transferências Correntes para Outros Organismos	2 842 800,00
27.1.18	AGÊNCIA DE PROMOÇÃO DO COMÉRCIO E INVESTIMENTO							9 092 012,00
Actividade								
1053	Capacitação do Pessoal							59 697,00
01	0103	004	01	0101	01	33214000	Serviços de Ensino e Formação	59 697,00
2000	Funcionamento e Manutenção da Unidade							347 815,00
01	0103	004	01	0101	01	33111000	Material de Consumo de Secretaria	34 000,00
01	0103	004	01	0101	01	33112000	Combustíveis e Lubrificantes	54 000,00
01	0103	004	01	0101	01	33119000	Outros Bens de Consumo Não Duradouros	37 275,00
01	0103	004	01	0101	01	33129000	Outros Bens Duradouros	50 000,00
01	0103	004	01	0101	01	33222000	Serviços de Manutenção e Conservação	56 290,00
01	0103	004	01	0101	01	33225000	Representação de serviço	24 000,00
01	0103	004	01	0101	01	35261000	Transferências Correntes para Governos e Organizações Inter	61 250,00
01	0103	004	01	0101	01	35390000	Outras Despesas Correntes Diversas	31 000,00
Projecto								
3878	Promoção e Desenvolvimento de Zonas Francas							485 000,00
01	0103	004	10	1042	01	35390000	Outras Despesas Correntes Diversas	485 000,00
4944	Aquisição de Meios de Transportes para APCI							490 000,00
01	0103	004	10	1028	01	41130000	Meios e Equipamentos de Transportes	490 000,00
5995	Melhoria do Funcionamento do Sistema Financeiro							3 675 000,00
01	0103	004	10	1028	01	35390000	Outras Despesas Correntes Diversas	3 675 000,00
6153	Promoção dos Investimentos e Melhorias de Ambiente de Negócio							1 500 000,00
16	1602	119	10	1028	01	35390000	Outras Despesas Correntes Diversas	1 500 000,00
6364	Promoção dos Investimentos Estrangeiro							712 500,00
01	0103	004	10	1042	01	35390000	Outras Despesas Correntes Diversas	712 500,00
6365	Promoção e Apoio a Exportação							1 225 000,00
01	0103	004	10	1011	01	35390000	Outras Despesas Correntes Diversas	1 225 000,00
6366	Elaboração de um Plano de Reforma para Melhoria de Ambiente de Negócios							597 000,00
01	0103	004	10	1028	01	35390000	Outras Despesas Correntes Diversas	597 000,00
27.1.20	DIRECÇÃO DO PATRIMÓNIO DO ESTADO							574 994,00
Actividade								
1053	Capacitação do Pessoal							119 394,00
01	0103	006	01	0101	01	33214000	Serviços de Ensino e Formação	119 394,00
2000	Funcionamento e Manutenção da Unidade							116 643,00
01	0103	006	01	0101	01	33111000	Material de Consumo de Secretaria	5 502,00
01	0103	006	01	0101	01	33112000	Combustíveis e Lubrificantes	50 000,00
01	0103	006	01	0101	01	33119000	Outros Bens de Consumo Não Duradouros	5 502,00
01	0103	006	01	0101	01	33222000	Serviços de Manutenção e Conservação	11 812,00
01	0103	006	01	0101	01	33225000	Representação de serviço	16 537,00
01	0103	006	01	0101	01	35390000	Outras Despesas Correntes Diversas	27 290,00
3377	Despesas no âmbito da Inventariação Geral do Património do Estado							113 806,00
01	0103	004	01	0101	01	33112000	Combustíveis e Lubrificantes	44 349,00
01	0103	004	01	0101	01	33121000	Bens Duradouros de Especialidade	69 457,00

UN. GEST	PROJECTO/ACT	DESIGNAÇÃO	VALOR DOTAÇÃO
27.1.20	DIRECÇÃO DO PATRIMÓNIO DO ESTADO		574 994,00
Despesas Consignadas			225 151,00
3376	Despesas ao Abrigo das Receitas Consignadas		225 151,00
01	0103 004 03 0333 01 35390000	Outras Despesas Correntes Diversas	225 151,00
27.1.21	DIRECÇÃO DE CONTABILIDADE PÚBLICA		158 097,00
Actividade			158 097,00
1053	Capacitação do Pessoal		59 697,00
01	0103 006 01 0101 01 33214000	Serviços de Ensino e Formação	59 697,00
2000	Funcionamento e Manutenção da Unidade		98 400,00
01	0103 004 01 0101 01 33111000	Material de Consumo de Secretaria	10 000,00
01	0103 004 01 0101 01 33112000	Combustíveis e Lubrificantes	62 400,00
01	0103 004 01 0101 01 33119000	Outros Bens de Consumo Não Duradouros	10 000,00
01	0103 004 01 0101 01 33129000	Outros Bens Duradouros	10 000,00
01	0103 004 01 0101 01 33222000	Serviços de Manutenção e Conservação	3 000,00
01	0103 004 01 0101 01 33225000	Representação de serviço	3 000,00
27.1.24	DIRECÇÃO DE TECNOLOGIA DE INFORMAÇÃO		802 200,00
Actividade			802 200,00
1053	Capacitação do Pessoal		100 000,00
01	0103 006 01 0101 01 33214000	Serviços de Ensino e Formação	100 000,00
2000	Funcionamento e Manutenção da Unidade		702 200,00
01	0103 004 01 0101 01 33111000	Material de Consumo de Secretaria	12 000,00
01	0103 004 01 0101 01 33112000	Combustíveis e Lubrificantes	60 200,00
01	0103 004 01 0101 01 33114000	Material de Consumo Corrente Especializado (Específicos de C	100 000,00
01	0103 004 01 0101 01 33223000	Serviços de Informática	500 000,00
01	0103 004 01 0101 01 33225000	Representação de serviço	20 000,00
01	0103 004 01 0101 01 35390000	Outras Despesas Correntes Diversas	10 000,00
27.1.28	GABINETE DE REFORMA DA GESTÃO DAS FINANÇAS PÚBLICAS		7 315 744,00
Actividade			7 315 744,00
1053	Capacitação do Pessoal		26 864,00
01	0103 006 01 0101 01 33214000	Serviços de Ensino e Formação	26 864,00
2000	Funcionamento e Manutenção da Unidade		46 880,00
01	0103 004 01 0101 01 33111000	Material de Consumo de Secretaria	10 000,00
01	0103 004 01 0101 01 33112000	Combustíveis e Lubrificantes	26 880,00
01	0103 004 01 0101 01 33225000	Representação de serviço	10 000,00
Projecto			7 242 000,00
4874	Projecto de Melhoria à Gestão de Finanças Públicas		7 242 000,00
01	0103 004 10 1015 01 35390000	Outras Despesas Correntes Diversas	7 242 000,00
28.1.01	GABINETE DO MINISTRO		667 300,00
Actividade			667 300,00
1046	Missões no Exterior		350 000,00
01	0103 004 01 0101 01 33241000	Bilhetes de Passagens	100 000,00
01	0103 004 01 0101 01 33242000	Subsídios de Deslocação	250 000,00
2000	Funcionamento e Manutenção da Unidade		317 300,00
01	0103 004 01 0101 01 33111000	Material de Consumo de Secretaria	30 000,00
01	0103 004 01 0101 01 33112000	Combustíveis e Lubrificantes	170 000,00
01	0103 004 01 0101 01 33129000	Outros Bens Duradouros	41 300,00
01	0103 004 01 0101 01 33225000	Representação de serviço	26 000,00
01	0103 004 01 0101 01 35390000	Outras Despesas Correntes Diversas	50 000,00
28.1.02	DIRECÇÃO ADMINISTRATIVA E FINANCEIRA		9 128 873,00

UN.GEST	PROJECTO/ACT	DESIGNAÇÃO						VALOR DOTAÇÃO
28.1.02	DIRECÇÃO ADMINISTRATIVA E FINANCEIRA							9 128 873,00
Actividade								
1001	Despesa Com Pessoal						6 880 500,00	
01	0103	004	01	0101	01	31111000	Pessoal Civil do Quadro (Salário Base)	3 376 283,00
01	0103	004	01	0101	01	31123000	Pessoal Civil Em Regime de Tarefa ou Avença	290 250,00
01	0103	004	01	0101	01	31131000	Décimo Terceiro Mês do Pessoal Civil (Subsidio de Natal)	305 544,00
01	0103	004	01	0101	01	31132000	Gratificações Permanentes do Pessoal Civil	1 037 638,00
01	0103	004	01	0101	01	31133000	Representação do Pessoal Civil	123 288,00
01	0103	004	01	0101	01	31143000	Horas Extraordinárias do Pessoal Civil	800 000,00
01	0103	004	01	0101	01	31149000	Outros Abonos em Numerário do Pessoal Civil	603 318,00
01	0103	004	01	0101	01	32100000	Contribuições do Empregador para a Segurança Social (6%)	344 179,00
1046	Missões no Exterior						180 000,00	
01	0103	004	01	0101	01	33241000	Bilhetes de Passagens	80 000,00
01	0103	004	01	0101	01	33242000	Subsídios de Deslocação	100 000,00
1053	Capacitação do Pessoal						50 000,00	
01	0103	004	01	0101	01	33214000	Serviços de Ensino e Formação	50 000,00
2000	Funcionamento e Manutenção da Unidade						2 018 373,00	
01	0103	004	01	0101	01	33111000	Material de Consumo de Secretaria	31 325,00
01	0103	004	01	0101	01	33119000	Outros Bens de Consumo Não Duradouros	39 815,00
01	0103	004	01	0101	01	33129000	Outros Bens Duradouros	70 733,00
01	0103	004	01	0101	01	33211000	Serviços de Água e Energia	1 000 000,00
01	0103	004	01	0101	01	33212000	Serviços de Comunicação	700 000,00
01	0103	004	01	0101	01	33225000	Representação de serviço	24 000,00
01	0103	004	01	0101	01	35390000	Outras Despesas Correntes Diversas	52 500,00
01	0103	004	01	0101	01	36000000	Despesas Correntes de Exercícios Anteriores (Ano Económico)	100 000,00
28.1.17	DIRECÇÃO DO TURISMO E HOTELARIA							13 696 391,00
Actividade								
1053	Capacitação do Pessoal						82 000,00	
01	0103	006	01	0101	01	33214000	Serviços de Ensino e Formação	82 000,00
2000	Funcionamento e Manutenção da Unidade						305 858,00	
01	0103	004	01	0101	01	33111000	Material de Consumo de Secretaria	122 530,00
01	0103	004	01	0101	01	33112000	Combustíveis e Lubrificantes	62 150,00
01	0103	004	01	0101	01	33119000	Outros Bens de Consumo Não Duradouros	13 050,00
01	0103	004	01	0101	01	33129000	Outros Bens Duradouros	18 320,00
01	0103	004	01	0101	01	33222000	Serviços de Manutenção e Conservação	25 000,00
01	0103	004	01	0101	01	33225000	Representação de serviço	13 808,00
01	0103	004	01	0101	01	35390000	Outras Despesas Correntes Diversas	51 000,00
Projecto								
3052	Reabilitação do Edifício para Hotel Escola						2 000 000,00	
13	1304	124	10	1002	02	41120000	Obras de Reabilitação e Instalações	2 000 000,00
5917	Marca de São Tomé						900 000,00	
13	1304	124	10	1002	01	41111000	Estudo de Viabilidade e Assistência Técnica	900 000,00
6579	Requalificação de Sítio de Interesse Turístico						1 500 000,00	
13	1304	124	03	0308	01	41120000	Obras de Reabilitação e Instalações	1 500 000,00
6618	Requalificação de Praia dos Tamarinos						2 300 000,00	
13	1304	123	10	1013	08	41112000	Aquisição e Construção de Imóveis	2 300 000,00
6624	Expo Dubai 2021						4 000 000,00	
13	1304	124	10	1028	01	41190000	Outros Bens de Capital Fixo	4 000 000,00
6803	Requalificação de Pontos Turísticos						1 800 000,00	
13	1304	124	10	1028	02	41120000	Obras de Reabilitação e Instalações	1 800 000,00
Despesas Consignadas								
3376	Despesas ao Abrigo das Receitas Consignadas						808 533,00	
13	1304	157	03	0308	01	35390000	Outras Despesas Correntes Diversas	808 533,00
28.1.41	DIRECÇÃO GERAL DA CULTURA							12 938 451,00

UN.GEST	PROJECTO/ACT	DESIGNAÇÃO						VALOR DOTAÇÃO
28.1.41	DIRECÇÃO GERAL DA CULTURA							12 938 451,00
Actividade								
1053	Capacitação do Pessoal							50 849,00
01	0103	006	01	0101	01	33214000	Serviços de Ensino e Formação	50 849,00
2000	Funcionamento e Manutenção da Unidade							186 000,00
08	0803	090	01	0101	01	33111000	Material de Consumo de Secretaria	30 000,00
08	0803	090	01	0101	01	33112000	Combustíveis e Lubrificantes	25 000,00
08	0803	090	01	0101	01	33119000	Outros Bens de Consumo Não Duradouros	30 000,00
08	0803	090	01	0101	01	33121000	Bens Duradouros de Especialidade	25 000,00
08	0803	090	01	0101	01	33222000	Serviços de Manutenção e Conservação	40 000,00
08	0803	090	01	0101	01	35220000	Transferências para Instituições Sem Fins Lucrativos (Particula	36 000,00
Projecto								
4993	Subsídio para Comemoração de 3 de Fevereiro							470 000,00
08	0801	011	01	0101	01	35390000	Outras Despesas Correntes Diversas	470 000,00
6628	Preservação e Valorização da Cultura Nacional							1 000 000,00
08	0803	090	10	1011	01	35390000	Outras Despesas Correntes Diversas	1 000 000,00
6631	Prémio Literário Francisco Tenreiro							150 000,00
08	0801	088	01	0101	01	35390000	Outras Despesas Correntes Diversas	150 000,00
6632	Mês da Cultura							500 000,00
08	0801	011	01	0101	01	35390000	Outras Despesas Correntes Diversas	500 000,00
6637	Requalificação do Arquivo Histórico							1 000 000,00
08	0803	090	10	1020	04	41120000	Obras de Reabilitação e Instalações	1 000 000,00
6638	Requalificação do Museu Nacional							8 743 102,00
08	0803	090	10	1013	04	41120000	Obras de Reabilitação e Instalações	8 743 102,00
6868	Dia do Rei Amador							30 000,00
08	0801	011	01	0101	01	35390000	Outras Despesas Correntes Diversas	30 000,00
6869	RECITE							808 500,00
08	0801	011	10	1011	01	35390000	Outras Despesas Correntes Diversas	808 500,00
28.1.42	CASA DA CULTURA							666 000,00
Actividade								
1053	Capacitação do Pessoal							100 000,00
08	0899	093	01	0101	01	33214000	Serviços de Ensino e Formação	100 000,00
2000	Funcionamento e Manutenção da Unidade							266 000,00
08	0899	093	01	0101	01	33111000	Material de Consumo de Secretaria	20 000,00
08	0899	093	01	0101	01	33112000	Combustíveis e Lubrificantes	16 000,00
08	0899	093	01	0101	01	33119000	Outros Bens de Consumo Não Duradouros	30 000,00
08	0899	093	01	0101	01	33129000	Outros Bens Duradouros	50 000,00
08	0899	093	01	0101	01	33222000	Serviços de Manutenção e Conservação	50 000,00
08	0899	093	01	0101	01	35390000	Outras Despesas Correntes Diversas	100 000,00
Projecto								
6641	Projecto 2 Brincarte							300 000,00
01	0103	004	10	1020	01	35390000	Outras Despesas Correntes Diversas	300 000,00
28.1.43	BIBLIOTECA NACIONAL							2 831 290,00
Actividade								
1053	Capacitação do Pessoal							30 000,00
01	0103	006	01	0101	01	33214000	Serviços de Ensino e Formação	30 000,00
2000	Funcionamento e Manutenção da Unidade							301 290,00
04	0499	055	01	0101	01	33111000	Material de Consumo de Secretaria	21 930,00
04	0499	055	01	0101	01	33112000	Combustíveis e Lubrificantes	50 000,00
04	0499	055	01	0101	01	33119000	Outros Bens de Consumo Não Duradouros	13 160,00
04	0499	055	01	0101	01	33129000	Outros Bens Duradouros	50 000,00
04	0499	055	01	0101	01	33222000	Serviços de Manutenção e Conservação	55 000,00
04	0499	055	01	0101	01	33223000	Serviços de Informática	60 000,00
04	0499	055	01	0101	01	33225000	Representação de serviço	16 200,00
01	0103	004	01	0101	01	35390000	Outras Despesas Correntes Diversas	35 000,00
Projecto								
5862	Reabilitação da Biblioteca Nacional							2 500 000,00
04	0499	055	10	1013	01	41120000	Obras de Reabilitação e Instalações	2 500 000,00
29.1.01	GABINETE DO MINISTRO							1 162 582,00

UN. GEST	PROJECTO/ACT	DESIGNAÇÃO						VALOR DOTAÇÃO
29.1.01	GABINETE DO MINISTRO							1 162 582,00
Actividade								
1046	Missões no Exterior							305 605,00
04	0499	055	01	0101	01	33241000	Bilhetes de Passagens	100 500,00
04	0499	055	01	0101	01	33242000	Subsídios de Deslocação	205 105,00
1052	Compromissos com Organismos Internacionais							490 000,00
04	0499	055	01	0101	01	35261000	Transferências Correntes para Governos e Organizações Inter	490 000,00
2000	Funcionamento e Manutenção da Unidade							285 347,00
04	0499	055	01	0101	01	33111000	Material de Consumo de Secretaria	30 024,00
04	0499	055	01	0101	01	33112000	Combustíveis e Lubrificantes	80 000,00
04	0499	055	01	0101	01	33129000	Outros Bens Duradouros	30 000,00
04	0499	055	01	0101	01	33222000	Serviços de Manutenção e Conservação	65 777,00
04	0499	055	01	0101	01	33225000	Representação de serviço	25 000,00
04	0499	055	01	0101	01	35390000	Outras Despesas Correntes Diversas	54 546,00
6523	Célula de Ensino Especial							81 630,00
08	0803	090	01	0101	01	33111000	Material de Consumo de Secretaria	7 500,00
08	0803	090	01	0101	01	33112000	Combustíveis e Lubrificantes	20 000,00
08	0803	090	01	0101	01	33119000	Outros Bens de Consumo Não Duradouros	6 730,00
08	0803	090	01	0101	01	33129000	Outros Bens Duradouros	20 400,00
08	0803	090	01	0101	01	33222000	Serviços de Manutenção e Conservação	12 000,00
08	0803	090	01	0101	01	35390000	Outras Despesas Correntes Diversas	15 000,00
29.1.02	DIRECÇÃO ADMINISTRATIVA E FINANCEIRA							447 412 017,00
Actividade								
1001	Despesa Com Pessoal							395 081 796,00
04	0499	055	01	0101	01	31111000	Pessoal Civil do Quadro (Salário Base)	160 883 080,00
04	0499	055	01	0101	01	31112000	Pessoal Civil Aguardando Aposentação	4 592 910,00
04	0499	055	01	0101	01	31123000	Pessoal Civil Em Regime de Tarefa ou Avença	1 496 908,00
04	0499	055	01	0101	01	31131000	Décimo Terceiro Mês do Pessoal Civil (Subsídio de Natal)	13 531 666,00
04	0499	055	01	0101	01	31132000	Gratificações Permanentes do Pessoal Civil	44 865 377,00
04	0499	055	01	0101	01	31133000	Representação do Pessoal Civil	262 117,00
04	0499	055	01	0101	01	31135000	Subsídio de Refeição do Pessoal Civil	416 795,00
04	0499	055	01	0101	01	31143000	Horas Extraordinárias do Pessoal Civil	145 000 000,00
04	0499	055	01	0101	01	31149000	Outros Abonos em Numerário do Pessoal Civil	10 137 346,00
04	0499	055	01	0101	01	32100000	Contribuições do Empregador para a Segurança Social (6%)	13 895 597,00
1046	Missões no Exterior							330 607,00
04	0499	055	01	0101	01	33241000	Bilhetes de Passagens	100 500,00
01	0103	004	01	0101	01	33242000	Subsídios de Deslocação	230 027,00
1053	Capacitação do Pessoal							158 000,00
01	0103	006	01	0101	01	33214000	Serviços de Ensino e Formação	158 000,00
2000	Funcionamento e Manutenção da Unidade							13 632 479,00
04	0499	055	01	0101	01	33111000	Material de Consumo de Secretaria	62 500,00
04	0499	055	01	0101	01	33112000	Combustíveis e Lubrificantes	62 025,00
04	0499	055	01	0101	01	33119000	Outros Bens de Consumo Não Duradouros	60 000,00
04	0499	055	01	0101	01	33129000	Outros Bens Duradouros	80 000,00
04	0499	055	01	0101	01	33211000	Serviços de Água e Energia	10 614 157,00
04	0499	055	01	0101	01	33212000	Serviços de Comunicação	2 000 000,00
04	0499	055	01	0101	01	33222000	Serviços de Manutenção e Conservação	77 700,00
04	0499	055	01	0101	01	33225000	Representação de serviço	4 800,00
04	0499	055	01	0101	01	35390000	Outras Despesas Correntes Diversas	31 752,00
04	0499	055	01	0101	01	36000000	Despesas Correntes de Exercícios Anteriores (Ano Económico)	639 545,00
2569	Subsídios às Autoridades Públicas							424 290,00
01	0103	004	01	0101	01	35320000	Despesas de Carácter Reservado	31 620,00
01	0103	004	01	0101	01	35331000	Subsídio Habitacional (Renda de Casas)	100 470,00
01	0103	004	01	0101	01	35332000	Subsídio de Água e Energia	65 100,00
01	0103	004	01	0101	01	35333000	Subsídio de Comunicação	227 100,00
6154	Despesas de arrendamento de Imóveis Escolar							615 000,00
04	0499	055	01	0101	01	35390000	Outras Despesas Correntes Diversas	615 000,00
6155	Despesas com serviço de Segurança							600 000,00
04	0499	055	01	0101	01	35390000	Outras Despesas Correntes Diversas	600 000,00

UN.GEST	PROJECTO/ACT	DESIGNAÇÃO	VALOR DOTAÇÃO
29.1.02	DIRECÇÃO ADMINISTRATIVA E FINANCEIRA		447 412 017,00
Projecto			32 896 098,00
2568	Vedação das Escolas Básicas (Sant. Geny, Esprainha)		2 500 000,00
04	0402 036 10 1013 07 41112000	Aquisição e Construção de Imóveis	2 500 000,00
3792	Aquisição de Transporte Escolar		7 000 000,00
04	0402 036 10 1012 05 41130000	Meios e Equipamentos de Transportes	7 000 000,00
5361	Aquisição de Autocarros Escolares		9 000 000,00
04	0499 142 10 1012 01 41130000	Meios e Equipamentos de Transportes	9 000 000,00
6459	Construção de Jardim de Infância em Santana		5 500 000,00
04	0499 055 10 1012 06 41112000	Aquisição e Construção de Imóveis	5 500 000,00
6615	Escola Comunitária		1 000 000,00
04	0402 036 10 1013 01 41112000	Aquisição e Construção de Imóveis	1 000 000,00
6644	Construção de Escola Básica em Santy		5 356 098,00
01	0101 004 10 1013 02 41120000	Obras de Reabilitação e Instalações	5 356 098,00
6786	Projeto de Apoio ao Sistema Educativo São-tornense (PIASE)		2 540 000,00
04	0499 055 10 1006 01 35390000	Outras Despesas Correntes Diversas	2 540 000,00
Despesas Consignadas			3 673 747,00
3376	Despesas ao Abrigo das Receitas Consignadas		3 673 747,00
04	0499 055 03 0343 01 35390000	Outras Despesas Correntes Diversas	3 673 747,00
29.1.04	DIRECÇÃO GERAL DE PLANEAMENTO E INOVAÇÃO EDUCATIVA		15 498 968,00
Actividade			198 968,00
1053	Capacitação do Pessoal		60 000,00
01	0103 006 01 0101 01 33214000	Serviços de Ensino e Formação	60 000,00
2000	Funcionamento e Manutenção da Unidade		86 968,00
04	0499 055 01 0101 01 33111000	Material de Consumo de Secretaria	42 500,00
04	0499 055 01 0101 01 33112000	Combustíveis e Lubrificantes	10 000,00
04	0499 055 01 0101 01 33119000	Outros Bens de Consumo Não Duradouros	13 328,00
04	0499 055 01 0101 01 33129000	Outros Bens Duradouros	18 800,00
04	0499 055 01 0101 01 33225000	Representação de serviço	2 340,00
6156	Departamento Estatísticos		52 000,00
04	0499 055 01 0101 01 33112000	Combustíveis e Lubrificantes	32 000,00
04	0499 055 01 0101 01 33119000	Outros Bens de Consumo Não Duradouros	20 000,00
Projecto			15 300 000,00
3404	Ensino Especial		300 000,00
04	0499 055 01 0101 01 35390000	Outras Despesas Correntes Diversas	300 000,00
3405	Empoderamento das Raparigas e Educação de Qualidade para Todos		15 000 000,00
04	0499 055 10 1002 01 35390000	Outras Despesas Correntes Diversas	15 000 000,00
29.1.05	DIRECÇÃO DO ENSINO BASICO		1 106 750,00
Actividade			1 106 750,00
1053	Capacitação do Pessoal		50 000,00
01	0103 006 01 0101 01 33214000	Serviços de Ensino e Formação	50 000,00
1109	Despesas com Festejo de 1.º de Junho		600 000,00
04	0402 038 01 0101 01 35390000	Outras Despesas Correntes Diversas	600 000,00
1110	Despesas com realização dos exames finais		100 000,00
04	0499 055 01 0101 01 35390000	Outras Despesas Correntes Diversas	100 000,00
2000	Funcionamento e Manutenção da Unidade		356 750,00
04	0402 038 01 0101 01 33111000	Material de Consumo de Secretaria	36 250,00
04	0402 038 01 0101 01 33112000	Combustíveis e Lubrificantes	68 800,00
04	0402 038 01 0101 01 33114000	Material de Consumo Corrente Especializado (Específicos de C	50 000,00
04	0402 038 01 0101 01 33119000	Outros Bens de Consumo Não Duradouros	40 000,00
04	0402 038 01 0101 01 33222000	Serviços de Manutenção e Conservação	95 000,00
04	0402 038 01 0101 01 33225000	Representação de serviço	4 200,00
04	0402 038 01 0101 01 35390000	Outras Despesas Correntes Diversas	62 500,00
29.1.06	DIRECÇÃO DO ENSINO SECUNDARIO		528 874,00

UN.GEST	PROJECTO/ACT	DESIGNAÇÃO						VALOR DOTAÇÃO
29.1.06	DIRECÇÃO DO ENSINO SECUNDÁRIO							528 874,00
Actividade								528 874,00
1053	Capacitação do Pessoal							49 390,00
01	0103	006	01	0101	01	33214000	Serviços de Ensino e Formação	49 390,00
2000	Funcionamento e Manutenção da Unidade							179 484,00
04	0499	055	01	0101	01	33111000	Material de Consumo de Secretaria	15 390,00
04	0499	055	01	0101	01	33112000	Combustíveis e Lubrificantes	69 120,00
04	0499	055	01	0101	01	33114000	Material de Consumo Corrente Especializado (Específicos de C	17 292,00
04	0499	055	01	0101	01	33129000	Outros Bens Duradouros	49 605,00
04	0499	055	01	0101	01	33222000	Serviços de Manutenção e Conservação	28 077,00
4889	Contributos para a Escola Profissional de Agua Grande							300 000,00
04	0499	055	01	0101	01	33214000	Serviços de Ensino e Formação	300 000,00
29.1.07	DIRECÇÃO GERAL DE ADMINISTRAÇÃO ESCOLAR							142 556 238,00
Actividade								5 691 238,00
1053	Capacitação do Pessoal							100 000,00
01	0103	006	01	0101	01	33214000	Serviços de Ensino e Formação	100 000,00
1054	Meio de Apoio ao Ensino							800 000,00
04	0499	053	01	0101	01	33114000	Material de Consumo Corrente Especializado (Específicos de C	800 000,00
1056	Manutenção de Transportes Escolar							3 500 000,00
04	0499	142	01	0101	01	33222000	Serviços de Manutenção e Conservação	3 500 000,00
1058	Restauração de Móveis Escolares							200 000,00
04	0499	140	01	0101	01	33222000	Serviços de Manutenção e Conservação	200 000,00
2000	Funcionamento e Manutenção da Unidade							143 625,00
04	0499	055	01	0101	01	33111000	Material de Consumo de Secretaria	20 164,00
04	0499	055	01	0101	01	33112000	Combustíveis e Lubrificantes	61 366,00
04	0499	055	01	0101	01	33119000	Outros Bens de Consumo Não Duradouros	20 282,00
04	0499	055	01	0101	01	33222000	Serviços de Manutenção e Conservação	37 063,00
04	0499	055	01	0101	01	33225000	Representação de serviço	4 750,00
4981	PNASE - Programa Nacional de Alimentação e Saúde Escolar							947 613,00
04	0499	052	01	0101	01	33111000	Material de Consumo de Secretaria	12 000,00
04	0499	052	01	0101	01	33112000	Combustíveis e Lubrificantes	60 630,00
04	0499	052	01	0101	01	33113000	Viveres, Géneros Alimentícios e Alojamento	800 063,00
04	0499	052	01	0101	01	33129000	Outros Bens Duradouros	18 500,00
04	0499	052	01	0101	01	33222000	Serviços de Manutenção e Conservação	15 000,00
04	0499	052	01	0101	01	33225000	Representação de serviço	9 800,00
04	0499	052	01	0101	01	35390000	Outras Despesas Correntes Diversas	31 620,00

UN. GEST	PROJECTO/ACT	DESIGNAÇÃO						VALOR DOTAÇÃO
29.1.07	DIRECÇÃO GERAL DE ADMINISTRAÇÃO ESCOLAR							142 556 238,00
Projecto							136 865 000,00	
1044	Aquisição de meios rolantes para funcionamento dos serviços						1 500 000,00	
04	0499	142	10	1042	01	41120000	Obras de Reabilitação e Instalações	1 500 000,00
3820	Aquisição de Móveis Escolares						11 000 000,00	
04	0403	040	10	1020	01	41112000	Aquisição e Construção de Imóveis	11 000 000,00
3823	Construção de 20 Salas de Aulas em S.Marcos (Fase II)						8 000 000,00	
04	0403	040	11	1129	04	41112000	Aquisição e Construção de Imóveis	8 000 000,00
3833	Construção e Reabilitação das Infra-estruturas Escolares						10 000 000,00	
04	0403	039	10	1042	01	41112000	Aquisição e Construção de Imóveis	10 000 000,00
4956	Financiamento da Cantina Escolar						7 500 000,00	
04	0499	052	10	1042	01	35390000	Outras Despesas Correntes Diversas	7 500 000,00
5127	Construção de 1 (Um) Jardim de Infância em Folha Fede						4 300 000,00	
04	0401	033	10	1013	05	41112000	Aquisição e Construção de Imóveis	4 300 000,00
5768	Construção do Liceu em Lobata						5 000 000,00	
04	0403	039	10	1042	08	41112000	Aquisição e Construção de Imóveis	5 000 000,00
5772	Construção de Escola Sec/Básica Trindade						1 000 000,00	
04	0401	033	10	1042	05	41112000	Aquisição e Construção de Imóveis	1 000 000,00
5890	Conclusão de Salas de Aulas em Angra Toldo e Construção de Murro de Vedação						500 000,00	
04	0401	033	10	1013	09	41112000	Aquisição e Construção de Imóveis	500 000,00
5893	Construção de Depósitos de Água nas Escolas Básicas e Secundário						3 000 000,00	
04	0402	036	10	1015	01	41120000	Obras de Reabilitação e Instalações	3 000 000,00
6312	Construção de Jardim de Infância na Trindade						4 500 000,00	
04	0401	033	10	1042	05	41112000	Aquisição e Construção de Imóveis	4 500 000,00
6460	Ampliação da Escola Secundária em Diogo Simão						6 610 000,00	
04	0403	039	10	1042	05	41112000	Aquisição e Construção de Imóveis	6 610 000,00
6462	Ampliação da Escola Secundária em Conde(Construção de 8 salas de aulas)						7 500 000,00	
04	0403	039	10	1042	08	41112000	Aquisição e Construção de Imóveis	7 500 000,00
6471	Construção do Jardim Em Planca II						1 000 000,00	
04	0401	033	10	1042	08	41112000	Aquisição e Construção de Imóveis	1 000 000,00
6472	Construção do Jardim de Infância em Monte Macaco						2 000 000,00	
04	0401	033	10	1042	05	41112000	Aquisição e Construção de Imóveis	2 000 000,00
6473	Construção de Murro de Vedação na Escola Integrada de Mouro Peixe						1 330 000,00	
04	0402	036	10	1042	08	41112000	Aquisição e Construção de Imóveis	1 330 000,00
6529	Construção de Liceu em Cantagalo						10 000 000,00	
04	0403	039	11	1129	06	41112000	Aquisição e Construção de Imóveis	10 000 000,00
6533	Construção de Liceu em Angolares						25 000 000,00	
04	0403	039	10	1036	09	41112000	Aquisição e Construção de Imóveis	25 000 000,00
6575	Construção de Jardim entre Água Arroz e Caixão Grande						5 500 000,00	
04	0401	035	10	1020	01	41112000	Aquisição e Construção de Imóveis	5 500 000,00
6576	Construção de Jardim entre Obô Longo e Pau Sabão						5 500 000,00	
04	0401	035	10	1020	05	41112000	Aquisição e Construção de Imóveis	5 500 000,00
6577	Construção de Jardim entre San Finícia e Almas						7 500 000,00	
04	0401	035	10	1013	05	41112000	Aquisição e Construção de Imóveis	7 500 000,00
6617	Instalação de Estações Sanitárias nas Escolas						2 125 000,00	
04	0403	055	10	1015	01	41120000	Obras de Reabilitação e Instalações	2 125 000,00
6813	Construção de Jardim de Infância em Angra Toldo						1 500 000,00	
04	0401	033	10	1042	09	41112000	Aquisição e Construção de Imóveis	1 500 000,00
6814	Construção de Jardim de Infância em Praia Pesqueira						1 000 000,00	
04	0401	033	10	1042	09	41112000	Aquisição e Construção de Imóveis	1 000 000,00
6815	Construção de Campo de Futebol da Escola de R. Afonso						1 500 000,00	
04	0403	039	10	1042	06	41112000	Aquisição e Construção de Imóveis	1 500 000,00
6816	Reabilitação das Escolas de Caldeiras e Sta. Luzia						2 500 000,00	
04	0402	036	10	1042	08	41120000	Obras de Reabilitação e Instalações	2 500 000,00
29.1.11	INSPECÇÃO-GERAL DA EDUCAÇÃO E SUPERVISAO PEDAGOGICA							211 493,00

UN. GEST	PROJECTO/ACT						DESIGNAÇÃO	VALOR DOTAÇÃO
29.1.11	INSPECÇÃO-GERAL DA EDUCAÇÃO E SUPERVISÃO PEDAGÓGICA							211 493,00
	Actividade							211 493,00
1053	Capacitação do Pessoal							73 000,00
01	0103	006	01	0101	01	33214000	Serviços de Ensino e Formação	73 000,00
2000	Funcionamento e Manutenção da Unidade							138 493,00
04	0499	055	01	0101	01	33111000	Material de Consumo de Secretaria	18 500,00
04	0499	055	01	0101	01	33112000	Combustíveis e Lubrificantes	48 000,00
04	0499	055	01	0101	01	33119000	Outros Bens de Consumo Não Duradouros	15 493,00
04	0499	055	01	0101	01	33129000	Outros Bens Duradouros	25 000,00
04	0499	055	01	0101	01	33222000	Serviços de Manutenção e Conservação	15 000,00
04	0499	055	01	0101	01	33225000	Representação de serviço	6 500,00
04	0499	055	01	0101	01	35390000	Outras Despesas Correntes Diversas	10 000,00
29.1.13	LICEU NACIONAL							179 287,00
	Actividade							179 287,00
2000	Funcionamento e Manutenção da Unidade							179 287,00
04	0499	055	01	0101	01	33111000	Material de Consumo de Secretaria	10 657,00
04	0499	055	01	0101	01	33112000	Combustíveis e Lubrificantes	40 000,00
04	0499	055	01	0101	01	33114000	Material de Consumo Corrente Especializado (Específicos de C	29 986,00
04	0499	055	01	0101	01	33119000	Outros Bens de Consumo Não Duradouros	25 644,00
04	0499	055	01	0101	01	33129000	Outros Bens Duradouros	30 000,00
04	0499	055	01	0101	01	33222000	Serviços de Manutenção e Conservação	40 000,00
04	0499	055	01	0101	01	33225000	Representação de serviço	3 000,00
29.1.14	ESCOLA SECUNDARIA PATRICE LUMUMBA							280 778,00
	Actividade							280 778,00
2000	Funcionamento e Manutenção da Unidade							280 778,00
04	0499	055	01	0101	01	33111000	Material de Consumo de Secretaria	20 784,00
04	0499	055	01	0101	01	33112000	Combustíveis e Lubrificantes	35 000,00
04	0499	055	01	0101	01	33113000	Viveres, Géneros Alimentícios e Alojamento	70 000,00
04	0499	055	01	0101	01	33114000	Material de Consumo Corrente Especializado (Específicos de C	52 500,00
04	0499	055	01	0101	01	33119000	Outros Bens de Consumo Não Duradouros	17 430,00
04	0499	055	01	0101	01	33121000	Bens Duradouros de Especialidade	50 864,00
04	0499	055	01	0101	01	33129000	Outros Bens Duradouros	30 000,00
04	0499	055	01	0101	01	33225000	Representação de serviço	4 200,00
29.1.15	DELEGAÇÃO DE ZONA NORTE-LOBATA E LEMBA							120 290,00
	Actividade							120 290,00
2000	Funcionamento e Manutenção da Unidade							120 290,00
04	0499	055	01	0101	01	33111000	Material de Consumo de Secretaria	8 192,00
04	0499	055	01	0101	01	33112000	Combustíveis e Lubrificantes	75 000,00
04	0499	055	01	0101	01	33119000	Outros Bens de Consumo Não Duradouros	12 578,00
04	0499	055	01	0101	01	33222000	Serviços de Manutenção e Conservação	22 000,00
04	0499	055	01	0101	01	33225000	Representação de serviço	2 520,00
29.1.17	ESCOLA DE FORMAÇÃO PROFISSIONAL - CENTRO POLITÉCNICO							172 540,00
	Actividade							172 540,00
2000	Funcionamento e Manutenção da Unidade							172 540,00
04	0405	048	01	0101	01	33111000	Material de Consumo de Secretaria	12 855,00
04	0405	048	01	0101	01	33112000	Combustíveis e Lubrificantes	64 640,00
04	0405	048	01	0101	01	33114000	Material de Consumo Corrente Especializado (Específicos de C	24 855,00
04	0405	048	01	0101	01	33119000	Outros Bens de Consumo Não Duradouros	7 895,00
04	0405	048	01	0101	01	33121000	Bens Duradouros de Especialidade	21 045,00
04	0405	048	01	0101	01	33129000	Outros Bens Duradouros	20 650,00
04	0405	048	01	0101	01	33222000	Serviços de Manutenção e Conservação	20 600,00
29.1.18	DELEGAÇÃO DE ZONA SUL- CANTAGALO E CAUE							268 327,00

UN.GEST	PROJECTO/ACT						DESIGNAÇÃO	VALOR DOTAÇÃO
29.1.18	DELEGAÇÃO DE ZONA SUL- CANTAGALO E CAUE							268 327,00
	Actividade							268 327,00
1053	Capacitação do Pessoal							57 500,00
01	0103	006	01	0101	01	33214000	Serviços de Ensino e Formação	57 500,00
2000	Funcionamento e Manutenção da Unidade							210 827,00
04	0499	055	01	0101	01	33111000	Material de Consumo de Secretaria	15 260,00
04	0499	055	01	0101	01	33112000	Combustíveis e Lubrificantes	75 000,00
04	0499	055	01	0101	01	33113000	Viveres, Géneros Alimentícios e Alojamento	12 000,00
04	0499	055	01	0101	01	33114000	Material de Consumo Corrente Especializado (Específicos de C	12 467,00
04	0499	055	01	0101	01	33119000	Outros Bens de Consumo Não Duradouros	6 100,00
04	0499	055	01	0101	01	33129000	Outros Bens Duradouros	40 200,00
04	0499	055	01	0101	01	33222000	Serviços de Manutenção e Conservação	45 000,00
04	0499	055	01	0101	01	33225000	Representação de serviço	4 800,00
29.1.19	DELEGAÇÃO DE ZONA CENTRO - AGUA GRANDE E ME-ZOCHI							228 527,00
	Actividade							228 527,00
1053	Capacitação do Pessoal							29 500,00
01	0103	006	01	0101	01	33214000	Serviços de Ensino e Formação	29 500,00
2000	Funcionamento e Manutenção da Unidade							199 027,00
04	0499	055	01	0101	01	33111000	Material de Consumo de Secretaria	15 260,00
04	0499	055	01	0101	01	33112000	Combustíveis e Lubrificantes	75 000,00
04	0499	055	01	0101	01	33113000	Viveres, Géneros Alimentícios e Alojamento	12 000,00
04	0499	055	01	0101	01	33114000	Material de Consumo Corrente Especializado (Específicos de C	12 467,00
04	0499	055	01	0101	01	33119000	Outros Bens de Consumo Não Duradouros	6 100,00
04	0499	055	01	0101	01	33129000	Outros Bens Duradouros	35 200,00
04	0499	055	01	0101	01	33222000	Serviços de Manutenção e Conservação	38 000,00
04	0499	055	01	0101	01	33225000	Representação de serviço	5 000,00
29.1.20	DIRECÇÃO GERAL DE ENSINO SUPERIOR E CIÊNCIA							22 980 199,00
	Actividade							22 980 199,00
1053	Capacitação do Pessoal							219 277,00
01	0103	006	01	0101	01	33214000	Serviços de Ensino e Formação	219 277,00
2000	Funcionamento e Manutenção da Unidade							112 444,00
04	0499	055	01	0101	01	33111000	Material de Consumo de Secretaria	12 000,00
04	0499	055	01	0101	01	33112000	Combustíveis e Lubrificantes	32 480,00
04	0499	055	01	0101	01	33114000	Material de Consumo Corrente Especializado (Específicos de C	8 292,00
04	0499	055	01	0101	01	33119000	Outros Bens de Consumo Não Duradouros	7 895,00
04	0499	055	01	0101	01	33129000	Outros Bens Duradouros	30 000,00
04	0499	055	01	0101	01	33222000	Serviços de Manutenção e Conservação	21 777,00
3840	Bolsa Externa (licenciatura, Mestrado e Doutoramento)							16 500 000,00
04	0499	045	01	0101	01	35233000	Bolsas de Estudos	16 500 000,00
3841	Bolsa Interna (licenciatura, Mestrado e Doutoramento)							6 148 478,00
04	0499	045	01	0101	01	35233000	Bolsas de Estudos	6 148 478,00
29.1.21	UNIVERSIDADE PUBLICA DE S.TOME E PRINCIPE							31 127 081,00
	Actividade							30 000 000,00
1061	IILP							60 000,00
01	0105	031	01	0101	01	35261000	Transferências Correntes para Governos e Organizações Inter	60 000,00
1062	AULP							60 000,00
01	0105	031	01	0101	01	35261000	Transferências Correntes para Governos e Organizações Inter	60 000,00
4958	Olimpíadas de matemática da CPLP							850 000,00
04	0405	048	01	0101	01	33214000	Serviços de Ensino e Formação	850 000,00
6587	Funcionamento da Faculdade de Ciências e Tecnologias							18 100 000,00
04	0404	044	01	0101	01	35212100	Transferências Para Cobertura de Despesas com Pessoal de I	17 500 000,00
04	0404	044	01	0101	01	35212200	Transferências Para Cobertura de Outros Custos Operacionais	600 000,00
6588	Funcionamento do Instituto Superior de Educação e Comunicação							5 300 000,00
04	0499	055	01	0101	01	35212100	Transferências Para Cobertura de Despesas com Pessoal de I	5 000 000,00
04	0499	055	01	0101	01	35212200	Transferências Para Cobertura de Outros Custos Operacionais	300 000,00
6589	Funcionamento do Instituto Superior de Ciência de Saúde							5 630 000,00
04	0405	048	01	0101	01	35212100	Transferências Para Cobertura de Despesas com Pessoal de I	5 230 000,00
04	0405	048	01	0101	01	35212200	Transferências Para Cobertura de Outros Custos Operacionais	400 000,00

UN. GEST	PROJECTO/ACT	DESIGNAÇÃO						VALOR DOTAÇÃO
29.1.21	UNIVERSIDADE PUBLICA DE S.TOMÉ E PRÍNCIPE							31 127 081,00
Projecto								
4960	Pintura e Reabilitação do ISP							1 000 000,00
04	0405	048	10	1011	04	41120000	Obras de Reabilitação e Instalações	1 000 000,00
Despesas Consignadas								
3376	Despesas ao Abrigo das Receitas Consignadas							127 081,00
05	0501	058	03	0335	01	35390000	Outras Despesas Correntes Diversas	127 081,00
29.1.25	DIRECÇÃO DE ENSINO TECNICOPROFISSIONAL E DA EDUCAÇÃO DE JOVENS E ADULTOS							3 299 478,00
Actividade								
2000	Funcionamento e Manutenção da Unidade							95 644,00
04	0406	051	01	0101	01	33111000	Material de Consumo de Secretaria	18 500,00
04	0406	051	01	0101	01	33112000	Combustíveis e Lubrificantes	30 000,00
04	0406	051	01	0101	01	33119000	Outros Bens de Consumo Não Duradouros	21 644,00
04	0406	051	01	0101	01	33129000	Outros Bens Duradouros	25 500,00
2353	Alfabetização Solidária							1 140 877,00
04	0406	051	01	0101	01	33214000	Serviços de Ensino e Formação	1 140 877,00
Projecto								
6478	Alfabetização Solidária							2 062 957,00
04	0406	051	15	1520	01	33214000	Serviços de Ensino e Formação	2 062 957,00
29.1.26	ESCOLA SECUNDARIA MARIA MANUELA MARGARIDO							154 644,00
Actividade								
2000	Funcionamento e Manutenção da Unidade							154 644,00
04	0499	055	01	0101	01	33111000	Material de Consumo de Secretaria	18 500,00
04	0499	055	01	0101	01	33112000	Combustíveis e Lubrificantes	30 000,00
04	0499	055	01	0101	01	33114000	Material de Consumo Corrente Especializado (Especificos de C	9 500,00
04	0499	055	01	0101	01	33119000	Outros Bens de Consumo Não Duradouros	21 644,00
04	0499	055	01	0101	01	33129000	Outros Bens Duradouros	25 000,00
04	0499	055	01	0101	01	33222000	Serviços de Manutenção e Conservação	50 000,00
29.1.28	DIRECÇÃO DA PRE-ESCOLAR							148 000,00
Actividade								
2000	Funcionamento e Manutenção da Unidade							148 000,00
04	0402	038	01	0101	01	33111000	Material de Consumo de Secretaria	15 000,00
04	0402	038	01	0101	01	33112000	Combustíveis e Lubrificantes	50 000,00
04	0402	038	01	0101	01	33114000	Material de Consumo Corrente Especializado (Especificos de C	20 000,00
04	0402	038	01	0101	01	33119000	Outros Bens de Consumo Não Duradouros	40 000,00
04	0402	038	01	0101	01	33222000	Serviços de Manutenção e Conservação	20 000,00
04	0402	038	01	0101	01	33225000	Representação de serviço	3 000,00
29.1.35	LICEU SUN ME-CHINHÓ							242 644,00
Actividade								
2000	Funcionamento e Manutenção da Unidade							242 644,00
04	0403	041	01	0101	08	33111000	Material de Consumo de Secretaria	18 500,00
04	0403	041	01	0101	08	33112000	Combustíveis e Lubrificantes	40 000,00
04	0403	041	01	0101	08	33114000	Material de Consumo Corrente Especializado (Especificos de C	72 500,00
04	0403	041	01	0101	08	33119000	Outros Bens de Consumo Não Duradouros	21 644,00
04	0403	041	01	0101	08	33129000	Outros Bens Duradouros	35 000,00
04	0403	041	01	0101	08	33222000	Serviços de Manutenção e Conservação	55 000,00
30.1.01	GABINETE DO MINISTRO							45 775 000,00

UN.GEST	PROJECTO/ACT	DESIGNAÇÃO						VALOR DOTAÇÃO
30.1.01	GABINETE DO MINISTRO							45 775 000,00
Actividade							775 000,00	
1046	Missões no Exterior						300 000,00	
01	0103	004	01	0101	01	33241000	Bilhetes de Passagens	150 000,00
01	0103	004	01	0101	01	33242000	Subsídios de Deslocação	150 000,00
1053	Capacitação do Pessoal						100 000,00	
01	0103	004	01	0101	01	33214000	Serviços de Ensino e Formação	100 000,00
2000	Funcionamento e Manutenção da Unidade						375 000,00	
01	0103	004	01	0101	01	33111000	Material de Consumo de Secretaria	25 000,00
01	0103	004	01	0101	01	33112000	Combustíveis e Lubrificantes	130 000,00
01	0103	004	01	0101	01	33119000	Outros Bens de Consumo Não Duradouros	20 000,00
01	0103	004	01	0101	01	33129000	Outros Bens Duradouros	30 000,00
01	0103	004	01	0101	01	33222000	Serviços de Manutenção e Conservação	50 000,00
01	0103	004	01	0101	01	33225000	Representação de serviço	70 000,00
01	0103	004	01	0101	01	35390000	Outras Despesas Correntes Diversas	50 000,00
Projecto							45 000 000,00	
6082	Realização de Eleições Legislativas Autárquicas e Regional						45 000 000,00	
01	0103	004	10	1013	01	35219000	Transferências Correntes para Outros Organismos	45 000 000,00
30.1.02	DIRECÇÃO ADMINISTRATIVA E FINANCEIRA							10 589 318,00
Actividade							5 339 318,00	
1001	Despesa Com Pessoal						2 253 118,00	
01	0103	004	01	0101	01	31111000	Pessoal Civil do Quadro (Salário Base)	859 009,00
01	0103	004	01	0101	01	31131000	Décimo Terceiro Mês do Pessoal Civil (Subsídio de Natal)	71 584,00
01	0103	004	01	0101	01	31133000	Representação do Pessoal Civil	123 268,00
01	0103	004	01	0101	01	31143000	Horas Extraordinárias do Pessoal Civil	800 000,00
01	0103	004	01	0101	01	31149000	Outros Abonos em Numerário do Pessoal Civil	318 063,00
01	0103	004	01	0101	01	32100000	Contribuições do Empregador para a Segurança Social (6%)	81 174,00
1053	Capacitação do Pessoal						100 000,00	
01	0103	004	01	0101	01	33214000	Serviços de Ensino e Formação	100 000,00
2000	Funcionamento e Manutenção da Unidade						2 591 000,00	
01	0103	004	01	0101	01	33111000	Material de Consumo de Secretaria	45 000,00
01	0103	004	01	0101	01	33112000	Combustíveis e Lubrificantes	70 000,00
01	0103	004	01	0101	01	33116000	Material de Transportes – Peças	50 000,00
01	0103	004	01	0101	01	33119000	Outros Bens de Consumo Não Duradouros	35 000,00
01	0103	004	01	0101	01	33129000	Outros Bens Duradouros	50 000,00
01	0103	004	01	0101	01	33211000	Serviços de Água e Energia	1 316 000,00
01	0103	004	01	0101	01	33212000	Serviços de Comunicação	900 000,00
01	0103	004	01	0101	01	33222000	Serviços de Manutenção e Conservação	50 000,00
01	0103	004	01	0101	01	33225000	Representação de serviço	25 000,00
01	0103	004	01	0101	01	35390000	Outras Despesas Correntes Diversas	50 000,00
2569	Subsídios às Autoridades Públicas						395 200,00	
01	0103	004	01	0101	01	35320000	Despesas de Carácter Reservado	67 200,00
01	0103	004	01	0101	01	35331000	Subsídio Habitacional (Renda de Casas)	148 000,00
01	0103	004	01	0101	01	35332000	Subsídio de Água e Energia	72 000,00
01	0103	004	01	0101	01	35333000	Subsídio de Comunicação	108 000,00
Projecto							5 250 000,00	
2833	Aquisição de Equipamentos Informáticos e Mobiliários						1 500 000,00	
01	0103	004	10	1011	01	41140000	Máquinas e Equipamentos	1 500 000,00
6778	Obras de Reabilitação do Edifício do MAPRED						2 000 000,00	
01	0103	008	10	1028	02	41120000	Obras de Reabilitação e Instalações	2 000 000,00
6779	Aquisição de Meios Rolantes para Funcionamento do MAPRED						1 750 000,00	
01	0103	004	10	1013	01	41130000	Meios e Equipamentos de Transportes	1 750 000,00
30.1.03	GABINETE DOS ASSUNTOS PARLAMENTARES							210 000,00

UN.GEST	PROJECTO/ACT	DESIGNAÇÃO						VALOR DOTAÇÃO
30.1.03	GABINETE DOS ASSUNTOS PARLAMENTARES							210 000,00
Actividade								
1046	Missões no Exterior						100 000,00	
01	0103	004	01	0101	01	33241000	Bilhetes de Passagens	50 000,00
01	0103	004	01	0101	01	33242000	Subsídios de Deslocação	50 000,00
2000	Funcionamento e Manutenção da Unidade						110 000,00	
01	0103	004	01	0101	01	33111000	Material de Consumo de Secretaria	15 000,00
01	0103	004	01	0101	01	33112000	Combustíveis e Lubrificantes	30 000,00
01	0103	004	01	0101	01	33119000	Outros Bens de Consumo Não Duradouros	15 000,00
01	0103	004	01	0101	01	33129000	Outros Bens Duradouros	15 000,00
01	0103	004	01	0101	01	33225000	Representação de serviço	15 000,00
01	0103	004	01	0101	01	35390000	Outras Despesas Correntes Diversas	20 000,00
30.1.04	GABINETE DA REFORMA DO ESTADO							208 000,00
Actividade								
1046	Missões no Exterior						60 000,00	
01	0103	004	01	0101	01	33241000	Bilhetes de Passagens	30 000,00
01	0103	004	01	0101	01	33242000	Subsídios de Deslocação	30 000,00
2000	Funcionamento e Manutenção da Unidade						148 000,00	
01	0103	007	01	0101	01	33111000	Material de Consumo de Secretaria	19 500,00
01	0103	007	01	0101	01	33112000	Combustíveis e Lubrificantes	30 000,00
01	0103	007	01	0101	01	33119000	Outros Bens de Consumo Não Duradouros	19 500,00
01	0103	007	01	0101	01	33129000	Outros Bens Duradouros	19 500,00
01	0103	007	01	0101	01	33222000	Serviços de Manutenção e Conservação	20 000,00
01	0103	007	01	0101	01	33225000	Representação de serviço	19 500,00
01	0103	007	01	0101	01	35390000	Outras Despesas Correntes Diversas	20 000,00
30.1.05	DIRECÇÃO DA DESCENTRALIZAÇÃO							2 290 000,00
Actividade								
1046	Missões no Exterior						100 000,00	
01	0103	004	01	0101	01	33241000	Bilhetes de Passagens	50 000,00
01	0103	004	01	0101	01	33242000	Subsídios de Deslocação	50 000,00
1053	Capacitação do Pessoal						65 000,00	
01	0103	004	01	0101	01	33214000	Serviços de Ensino e Formação	65 000,00
2000	Funcionamento e Manutenção da Unidade						175 000,00	
01	0103	004	01	0101	01	33111000	Material de Consumo de Secretaria	25 000,00
01	0103	004	01	0101	01	33112000	Combustíveis e Lubrificantes	50 000,00
01	0103	004	01	0101	01	33119000	Outros Bens de Consumo Não Duradouros	20 000,00
01	0103	004	01	0101	01	33129000	Outros Bens Duradouros	30 000,00
01	0103	004	01	0101	01	33222000	Serviços de Manutenção e Conservação	30 000,00
01	0103	004	01	0101	01	33225000	Representação de serviço	15 000,00
01	0103	004	01	0101	01	33290000	Outros Serviços	5 000,00
Projecto								
6784	Fórum Nacional sobre Descentralização e Desconcentração do Poder Em STP						1 950 000,00	
01	0103	005	10	1028	01	35390000	Outras Despesas Correntes Diversas	1 950 000,00
30.1.06	INSPECÇÃO GERAL DO TERRITÓRIO							288 000,00
Actividade								
1046	Missões no Exterior						80 000,00	
01	0103	004	01	0101	01	33241000	Bilhetes de Passagens	30 000,00
01	0103	004	01	0101	01	33242000	Subsídios de Deslocação	50 000,00
1053	Capacitação do Pessoal						50 000,00	
01	0103	004	01	0101	01	33214000	Serviços de Ensino e Formação	50 000,00
2000	Funcionamento e Manutenção da Unidade						158 000,00	
01	0103	004	01	0101	01	33111000	Material de Consumo de Secretaria	25 000,00
01	0103	004	01	0101	01	33112000	Combustíveis e Lubrificantes	50 000,00
01	0103	004	01	0101	01	33116000	Material de Transportes – Peças	30 000,00
01	0103	004	01	0101	01	33119000	Outros Bens de Consumo Não Duradouros	20 000,00
01	0103	004	01	0101	01	33129000	Outros Bens Duradouros	20 000,00
01	0103	004	01	0101	01	33225000	Representação de serviço	13 000,00
32.1.01	GABINETE DO MINISTRO							656 803,00

UN.GEST	PROJECTO/ACT	DESIGNAÇÃO						VALOR DOTAÇÃO
32.1.01	GABINETE DO MINISTRO							656 803,00
Actividade								
656 803,00								
1046	Missões no Exterior							296 803,00
01	0103	004	01	0101	01	33241000	Bilhetes de Passagens	111 301,00
01	0103	004	01	0101	01	33242000	Subsídios de Deslocação	185 502,00
2000	Funcionamento e Manutenção da Unidade							360 000,00
01	0103	004	01	0101	01	33111000	Material de Consumo de Secretaria	20 000,00
01	0103	004	01	0101	01	33112000	Combustíveis e Lubrificantes	100 000,00
01	0103	004	01	0101	01	33119000	Outros Bens de Consumo Não Duradouros	50 000,00
01	0103	004	01	0101	01	33129000	Outros Bens Duradouros	60 000,00
01	0103	004	01	0101	01	33222000	Serviços de Manutenção e Conservação	60 000,00
01	0103	004	01	0101	01	33225000	Representação de serviço	20 000,00
01	0103	004	01	0101	01	35390000	Outras Despesas Correntes Diversas	50 000,00
32.1.02	DIRECÇÃO ADMINISTRATIVA E FINANCEIRA							71 479 845,00
Actividade								
15 396 206,00								
1001	Despesa Com Pessoal							12 734 549,00
01	0103	004	01	0101	01	31111000	Pessoal Civil do Quadro (Salário Base)	6 852 860,00
01	0103	004	01	0101	01	31123000	Pessoal Civil Em Regime de Tarefa ou Avença	295 666,00
01	0103	004	01	0101	01	31131000	Décimo Terceiro Mês do Pessoal Civil (Subsídio de Natal)	596 544,00
01	0103	004	01	0101	01	31132000	Gratificações Permanentes do Pessoal Civil	12 087,00
01	0103	004	01	0101	01	31133000	Representação do Pessoal Civil	1 733 593,00
01	0103	004	01	0101	01	31141000	Gratificações Eventuais do Pessoal Civil	301 892,00
01	0103	004	01	0101	01	31143000	Horas Extraordinárias do Pessoal Civil	900 000,00
01	0103	004	01	0101	01	31149000	Outros Abonos em Numerário do Pessoal Civil	1 379 115,00
01	0103	004	01	0101	01	32100000	Contribuições do Empregador para a Segurança Social (6%)	652 792,00
1046	Missões no Exterior							185 502,00
01	0103	004	01	0101	01	33241000	Bilhetes de Passagens	74 201,00
01	0103	004	01	0101	01	33242000	Subsídios de Deslocação	111 301,00
1053	Capacitação do Pessoal							59 697,00
01	0103	004	01	0101	01	33214000	Serviços de Ensino e Formação	59 697,00
2000	Funcionamento e Manutenção da Unidade							2 109 058,00
01	0103	004	01	0101	01	33111000	Material de Consumo de Secretaria	50 250,00
01	0103	004	01	0101	01	33112000	Combustíveis e Lubrificantes	90 500,00
01	0103	004	01	0101	01	33119000	Outros Bens de Consumo Não Duradouros	20 350,00
01	0103	004	01	0101	01	33129000	Outros Bens Duradouros	90 000,00
01	0103	004	01	0101	01	33211000	Serviços de Água e Energia	957 458,00
12	1299	158	01	0101	01	33212000	Serviços de Comunicação	800 000,00
01	0103	004	01	0101	01	33222000	Serviços de Manutenção e Conservação	60 000,00
01	0103	004	01	0101	01	33225000	Representação de serviço	40 500,00
2569	Subsídios às Autoridades Públicas							307 400,00
01	0103	004	01	0101	01	35320000	Despesas de Carácter Reservado	37 200,00
01	0103	004	01	0101	01	35331000	Subsídio Habitacional (Renda de Casas)	108 000,00
01	0103	004	01	0101	01	35332000	Subsídio de Água e Energia	77 800,00
01	0103	004	01	0101	01	35333000	Subsídio de Comunicação	84 400,00
Projecto								
56 083 639,00								
4820	Manutenção da Central Eléctrica							5 760 000,00
09	0999	163	10	1042	02	35390000	Outras Despesas Correntes Diversas	5 760 000,00
5347	Projecto de Reabilitação e Extensão do Sistema de Abastecimento de Água - Rio Manuel Jorge							9 323 639,00
07	0702	083	10	1015	02	41112000	Aquisição e Construção de Imóveis	9 323 639,00
6056	Projecto Recuperação do Sector Energético STP							15 000 000,00
09	0902	107	10	1002	02	41120000	Obras de Reabilitação e Instalações	15 000 000,00
6301	Modernização do Aeroporto de S.Tomé							20 000 000,00
12	1204	116	10	1042	02	41120000	Obras de Reabilitação e Instalações	20 000 000,00
6600	Construção de Central Fotovoltaica em StoAmaro							6 000 000,00
09	0999	163	11	1128	02	41112000	Aquisição e Construção de Imóveis	6 000 000,00
32.1.03	GABINETE DE ESTUDOS E PLANEAMENTO							289 758,00

UN.GEST	PROJECTO/ACT	DESIGNAÇÃO						VALOR DOTAÇÃO
32.1.03	GABINETE DE ESTUDOS E PLANEAMENTO							289 758,00
Actividade								289 758,00
1053	Capacitação do Pessoal							47 758,00
07	0704	085	01	0101	01	33214000	Serviços de Ensino e Formação	47 758,00
2000	Funcionamento e Manutenção da Unidade							242 000,00
07	0704	085	01	0101	01	33111000	Material de Consumo de Secretaria	25 000,00
07	0704	085	01	0101	01	33112000	Combustíveis e Lubrificantes	70 000,00
07	0704	085	01	0101	01	33119000	Outros Bens de Consumo Não Duradouros	12 000,00
07	0704	085	01	0101	01	33129000	Outros Bens Duradouros	50 000,00
07	0704	085	01	0101	01	33222000	Serviços de Manutenção e Conservação	50 000,00
07	0704	085	01	0101	01	33225000	Representação de serviço	35 000,00
32.1.04	GABINETE DE COOPERAÇÃO E INVESTIMENTO							149 849,00
Actividade								149 849,00
1053	Capacitação do Pessoal							29 849,00
01	0103	004	01	0101	01	33214000	Serviços de Ensino e Formação	29 849,00
2000	Funcionamento e Manutenção da Unidade							120 000,00
01	0103	004	01	0101	01	33111000	Material de Consumo de Secretaria	10 000,00
01	0103	004	01	0101	01	33112000	Combustíveis e Lubrificantes	20 000,00
01	0103	004	01	0101	01	33119000	Outros Bens de Consumo Não Duradouros	20 000,00
01	0103	004	01	0101	01	33129000	Outros Bens Duradouros	30 000,00
01	0103	004	01	0101	01	33222000	Serviços de Manutenção e Conservação	40 000,00
32.1.06	DIRECÇÃO DOS TRANSPORTE TERRESTRES							2 476 802,00
Actividade								590 000,00
1053	Capacitação do Pessoal							310 000,00
01	0103	006	01	0101	01	33214000	Serviços de Ensino e Formação	310 000,00
2000	Funcionamento e Manutenção da Unidade							280 000,00
01	0103	004	01	0101	01	33111000	Material de Consumo de Secretaria	60 000,00
01	0103	004	01	0101	01	33112000	Combustíveis e Lubrificantes	60 000,00
01	0103	004	01	0101	01	33129000	Outros Bens Duradouros	20 000,00
01	0103	004	01	0101	01	33211000	Serviços de Água e Energia	50 000,00
01	0103	004	01	0101	01	33212000	Serviços de Comunicação	10 000,00
01	0103	004	01	0101	01	33222000	Serviços de Manutenção e Conservação	60 000,00
01	0103	004	01	0101	01	33225000	Representação de serviço	10 000,00
01	0103	004	01	0101	01	33290000	Outros Serviços	10 000,00
Despesas Consignadas								1 886 802,00
3376	Despesas ao Abrigo das Receitas Consignadas							1 886 802,00
12	1299	158	03	0313	01	35390000	Outras Despesas Correntes Diversas	1 886 802,00
32.1.07	DIRECÇÃO DAS OBRAS PUBLICAS							2 326 787,00
Actividade								343 088,00
2000	Funcionamento e Manutenção da Unidade							343 088,00
01	0103	004	01	0101	01	33111000	Material de Consumo de Secretaria	67 883,00
01	0103	004	01	0101	01	33112000	Combustíveis e Lubrificantes	90 605,00
01	0103	004	01	0101	01	33121000	Bens Duradouros de Especialidade	80 000,00
01	0103	004	01	0101	01	33129000	Outros Bens Duradouros	54 600,00
01	0103	004	01	0101	01	33222000	Serviços de Manutenção e Conservação	50 000,00
Despesas Consignadas								1 983 699,00
3376	Despesas ao Abrigo das Receitas Consignadas							1 983 699,00
01	0103	004	03	0314	01	35390000	Outras Despesas Correntes Diversas	1 983 699,00
32.1.08	DIRECÇÃO DOS SERVIÇOS GEOGRAFICOS E CADASTRAIS							6 312 945,00

UN.GEST	PROJECTO/ACT	DESIGNAÇÃO						VALOR DOTAÇÃO
32.1.08	DIRECÇÃO DOS SERVIÇOS GEOGRAFICOS E CADASTRAIS							6 312 945,00
Actividade								
1053	Capacitação do Pessoal							410 580,00
01	0103	004	01	0101	01	33214000	Serviços de Ensino e Formação	47 758,00
2000	Funcionamento e Manutenção da Unidade						362 822,00	
01	0103	004	01	0101	01	33111000	Material de Consumo de Secretaria	26 000,00
01	0103	004	01	0101	01	33112000	Combustíveis e Lubrificantes	100 000,00
01	0103	004	01	0101	01	33114000	Material de Consumo Corrente Especializado (Especificos de C	80 000,00
01	0103	004	01	0101	01	33115000	Matérias-Primas e Subsidiárias	40 000,00
01	0103	004	01	0101	01	33119000	Outros Bens de Consumo Não Duradouros	6 022,00
01	0103	004	01	0101	01	33121000	Bens Duradouros de Especialidade	60 800,00
01	0103	004	01	0101	01	33129000	Outros Bens Duradouros	50 000,00
Despesas Consignadas								
3376	Despesas ao Abrigo das Receitas Consignadas						5 902 365,00	
01	0103	004	03	0315	01	35390000	Outras Despesas Correntes Diversas	5 902 365,00
32.1.09	LABORATÓRIO DE ENGENHARIA CIVIL							1 607 870,00
Actividade								
2000	Funcionamento e Manutenção da Unidade						262 870,00	
01	0103	004	01	0101	01	33111000	Material de Consumo de Secretaria	33 000,00
01	0103	004	01	0101	01	33112000	Combustíveis e Lubrificantes	89 160,00
01	0103	004	01	0101	01	33114000	Material de Consumo Corrente Especializado (Especificos de C	80 000,00
01	0103	004	01	0101	01	33119000	Outros Bens de Consumo Não Duradouros	30 710,00
01	0103	004	01	0101	01	33129000	Outros Bens Duradouros	30 000,00
Projecto								
6277	Reabilitação do Edifício Laboratória da Engenharia Civil						1 345 000,00	
01	0103	004	10	1042	04	41120000	Obras de Reabilitação e Instalações	1 345 000,00
32.1.12	DIRECÇÃO-GERAL DE AMBIENTE							18 992 043,00
Actividade								
2000	Funcionamento e Manutenção da Unidade						285 535,00	
15	1599	104	01	0101	01	33111000	Material de Consumo de Secretaria	15 600,00
15	1599	104	01	0101	01	33112000	Combustíveis e Lubrificantes	90 200,00
15	1599	104	01	0101	01	33119000	Outros Bens de Consumo Não Duradouros	14 735,00
15	1599	104	01	0101	01	33222000	Serviços de Manutenção e Conservação	50 000,00
15	1599	104	01	0101	01	33225000	Representação de serviço	15 000,00
15	1599	104	01	0101	01	35261000	Transferências Correntes para Governos e Organizações Inter	50 000,00
15	1599	104	01	0101	01	35390000	Outras Despesas Correntes Diversas	50 000,00
Projecto								
5101	Projecto de Investimentos em Resiliência das Areas Costeiras da África Ocidental (WACA)						10 000 000,00	
15	1501	102	10	1002	01	41112000	Aquisição e Construção de Imóveis	10 000 000,00
6054	Programa de Melhoria do Sistema de Saneamento em STP						7 126 000,00	
07	0703	084	10	1015	01	41120000	Obras de Reabilitação e Instalações	7 126 000,00
Despesas Consignadas								
3376	Despesas ao Abrigo das Receitas Consignadas						1 580 508,00	
15	1599	104	03	0339	01	35390000	Outras Despesas Correntes Diversas	1 580 508,00
32.1.13	DIRECÇÃO-GERAL DOS RECURSOS NATURAIS E ENERGIA							34 367 554,00
Actividade								
1053	Capacitação do Pessoal							29 849,00
09	0999	163	01	0101	01	33214000	Serviços de Ensino e Formação	29 849,00
2000	Funcionamento e Manutenção da Unidade						279 001,00	
09	0999	163	01	0101	01	33111000	Material de Consumo de Secretaria	40 000,00
09	0999	163	01	0101	01	33112000	Combustíveis e Lubrificantes	90 001,00
09	0999	163	01	0101	01	33119000	Outros Bens de Consumo Não Duradouros	14 000,00
09	0999	163	01	0101	01	33129000	Outros Bens Duradouros	60 000,00
09	0999	163	01	0101	01	33222000	Serviços de Manutenção e Conservação	50 000,00
09	0999	163	01	0101	01	33225000	Representação de serviço	25 000,00

UN.GEST	PROJECTO/ACT	DESIGNAÇÃO						VALOR DOTAÇÃO
32.1.13	DIRECÇÃO-GERAL DOS RECURSOS NATURAIS E ENERGIA							34 367 554,00
Projecto								
3159	Abastecimento de Água Potável às Populações							12 000 000,00
07	0702	083	10	1015	02	41120000	Obras de Reabilitação e Instalações	12 000 000,00
3872	Projecto de Reab.Sist.Abas.Água Santana e Arredores							17 000 000,00
09	0999	163	10	1042	06	41120000	Obras de Reabilitação e Instalações	6 000 000,00
09	0999	163	11	1104	06	41120000	Obras de Reabilitação e Instalações	11 000 000,00
5138	Abastecimento de Água a Populações de Palmar/Correia/Penha							5 000 000,00
07	0702	083	11	1135	04	41112000	Aquisição e Construção de Imóveis	5 000 000,00
Despesas Consignadas								
3376	Despesas ao Abrigo das Receitas Consignadas							58 704,00
09	0999	163	03	0312	01	35390000	Outras Despesas Correntes Diversas	58 704,00
32.1.15	SECRETARIA DE ESTADO DAS OBRAS PUBLICAS, ORDENAMENTO DO TERRITÓRIO E AMBIENTE							264 954,00
Actividade								
1046	Missões no Exterior							100 000,00
01	0103	004	01	0101	01	33241000	Bilhetes de Passagens	50 000,00
01	0103	004	01	0101	01	33242000	Subsídios de Deslocação	50 000,00
2000	Funcionamento e Manutenção da Unidade							164 954,00
01	0103	004	01	0101	01	33111000	Material de Consumo de Secretaria	30 000,00
01	0103	004	01	0101	01	33112000	Combustíveis e Lubrificantes	80 000,00
01	0103	004	01	0101	01	33113000	Viveres, Géneros Alimentícios e Alojamento	9 954,00
01	0103	004	01	0101	01	33114000	Material de Consumo Corrente Especializado (Específicos de C	10 000,00
01	0103	004	01	0101	01	33119000	Outros Bens de Consumo Não Duradouros	5 000,00
01	0103	004	01	0101	01	33121000	Bens Duradouros de Especialidade	5 000,00
01	0103	004	01	0101	01	33129000	Outros Bens Duradouros	25 000,00
32.2.03	INSTITUTO NACIONAL DE ESTRADAS_INAE							177 383 112,00
Actividade								
5528	Transferência para Instituto Nacional de Estradas - INAE/MIRNA							1 790 112,00
12	1299	158	01	0101	01	35212100	Transferências Para Cobertura de Despesas com Pessoal de I	1 320 112,00
12	1299	158	01	0101	01	35212200	Transferências Para Cobertura de Outros Custos Operacionais	470 000,00

UN.GEST	PROJECTO/ACT	DESIGNAÇÃO						VALOR DOTAÇÃO
32.2.03	INSTITUTO NACIONAL DE ESTRADAS_INAE							177 383 112,00
Projecto							175 593 000,00	
2565	Requalificação da Avenida Marginal 12 de Julho						10 000 000,00	
07	0704	085	11	1135	04	41120000	Obras de Reabilitação e Instalações	5 000 000,00
07	0704	085	10	1047	04	41120000	Obras de Reabilitação e Instalações	5 000 000,00
2799	Transporte e Protecção Costeira -Requalificação EN1						15 000 000,00	
12	1201	112	10	1002	01	41120000	Obras de Reabilitação e Instalações	15 000 000,00
2923	GIME - Manutenção Corrente de Estradas						15 000 000,00	
12	1201	112	10	1042	01	41120000	Obras de Reabilitação e Instalações	15 000 000,00
2946	Reabilitação de Troços de Estradas						12 700 000,00	
12	1299	158	10	1042	01	41120000	Obras de Reabilitação e Instalações	12 700 000,00
3945	Reabilitação de Troços Cruz Mami e Arruamentos (0,7km)						8 000 000,00	
12	1201	112	11	1129	04	41120000	Obras de Reabilitação e Instalações	8 000 000,00
3951	Estrada - Zandrigo / Quimpo (1,5 Km)						5 000 000,00	
12	1201	112	10	1042	06	41120000	Obras de Reabilitação e Instalações	5 000 000,00
4829	Vila Dolores/Chácara (via traseira) EN3 (0,7Km)						5 000 000,00	
12	1201	112	10	1042	04	41120000	Obras de Reabilitação e Instalações	5 000 000,00
4875	Intervenção no Sistema de Drenagem na Localidade Pete-Pete						300 000,00	
07	0703	084	10	1042	05	41120000	Obras de Reabilitação e Instalações	300 000,00
5262	Construção de Estrada em Betão Betuminoso - ES108 - Almerim/EN3 -Madre Deus						10 000 000,00	
12	1201	112	10	1042	05	41120000	Aquisição e Construção de Imóveis	10 000 000,00
5538	Requalificação da EN1/Conde/Gleba-Fase III						2 100 000,00	
12	1299	158	10	1042	08	41120000	Obras de Reabilitação e Instalações	2 100 000,00
5978	Construção de Estrada Palha / Margarida Manuel						10 000 000,00	
12	1201	112	11	1129	05	41120000	Aquisição e Construção de Imóveis	10 000 000,00
5980	Reabilitação de Estrada em Betão Betuminoso Ribeira Peixe/Porto Alegre						9 000 000,00	
12	1201	112	10	1042	09	41120000	Aquisição e Construção de Imóveis	9 000 000,00
5983	Construção de Estrada que Liga Óque-del-Rei/Boa Morte						10 000 000,00	
12	1299	158	10	1042	04	41120000	Obras de Reabilitação e Instalações	10 000 000,00
5984	ES 124 Bairro Verde/Quinta de Santo António						5 000 000,00	
12	1201	112	10	1042	04	41120000	Aquisição e Construção de Imóveis	5 000 000,00
5986	Execução de Drenagem e Reab.Pavimento na Rua M.Pinto da Rocha						5 993 000,00	
12	1201	158	10	1042	04	41120000	Obras de Reabilitação e Instalações	5 993 000,00
6288	Construção do Troço de Estrada ES 106 Riba Mato/ES 105 Sum Paquete						5 150 000,00	
12	1201	112	10	1042	05	41120000	Aquisição e Construção de Imóveis	5 150 000,00
6295	EN2 Água Bobô (Jaquendê)/ S.Marçal						1 500 000,00	
12	1201	112	10	1042	04	41120000	Aquisição e Construção de Imóveis	1 500 000,00
6296	Requalificação dos Arruamento da Cidade Capital e Arredores Incl Drenagem						15 000 000,00	
12	1299	158	10	1042	04	41120000	Obras de Reabilitação e Instalações	15 000 000,00
6304	Reabilitação de Estrada Lucumi/Riboque						4 000 000,00	
12	1201	112	10	1042	04	41120000	Obras de Reabilitação e Instalações	4 000 000,00
6534	Construção de Troço de Estrada Bobô Cativo/EN3						1 450 000,00	
12	1201	112	10	1042	05	41120000	Aquisição e Construção de Imóveis	1 450 000,00
6538	Construção de Troço de Estrada Torres Dias/Favorita						3 000 000,00	
12	1201	112	10	1042	05	41120000	Obras de Reabilitação e Instalações	3 000 000,00
6596	Construção de Estrada em Caçada - Bairro Muquiquim e Ruas Adjacentes						3 700 000,00	
12	1201	112	10	1042	08	41120000	Aquisição e Construção de Imóveis	3 700 000,00
6597	Construção de Estrada em Caçada- Bairro Cristo Rei e Ruas Adjacentes						3 000 000,00	
12	1201	112	10	1042	08	41120000	Aquisição e Construção de Imóveis	3 000 000,00
6602	Requalificação da EN1/Praia das Conchas						4 700 000,00	
12	1201	112	11	1129	08	41120000	Aquisição e Construção de Imóveis	4 700 000,00
6616	Reabilitação de Troço de Estrada: Bobô-Forro/Madalena/Desejada						5 000 000,00	
12	1201	112	10	1028	02	41120000	Obras de Reabilitação e Instalações	5 000 000,00
6812	Construção de Estrada Água Izé/Claudino Faro						6 000 000,00	
12	1201	112	10	1011	06	41120000	Aquisição e Construção de Imóveis	6 000 000,00
32.2.07	INSTITUTO DE HABITAÇÃO E IMOBILIARIA						2 349 833,00	

UN.GEST	PROJECTO/ACT	DESIGNAÇÃO						VALOR DOTAÇÃO
32.2.07	INSTITUTO DE HABITAÇÃO E IMOBILIARIA						2 349 833,00	
Actividade								
2000 Funcionamento e Manutenção da Unidade								
07	0799	159	01	0101	01	35212100	Transferências Para Cobertura de Despesas com Pessoal de I	1 860 000,00
07	0799	159	01	0101	01	35212200	Transferências Para Cobertura de Outros Custos Operacionais	489 833,00
32.2.08	INSTITUTO MARITIMO E PORTUARIO-STP						5 386 346,00	
Actividade								
5355 Transferência Correntes para IMAP								
12	1202	114	01	0101	01	35212200	Transferências Para Cobertura de Outros Custos Operacionais	5 386 346,00
32.2.09	AGÊNCIA NACIONAL DE PETROLEO_ANP						7 000 000,00	
Projecto								
2400 Transferência para Agência Nacional do Petróleo								
09	0999	163	01	0101	01	35212200	Transferências Para Cobertura de Outros Custos Operacionais	7 000 000,00
32.2.10	INSTITUTO NACIONAL DE METEOROLOGIA_INM						1 346 730,00	
Actividade								
5525 Transferência para Instituto Nacional de Meteorologia/MIRNA								
15	1599	104	01	0101	01	35212100	Transferências Para Cobertura de Despesas com Pessoal de I	1 046 730,00
15	1599	104	01	0101	01	35212200	Transferências Para Cobertura de Outros Custos Operacionais	300 000,00
32.2.11	INSTITUTO NACIONAL DE ÁGUA						20 713 758,00	
Actividade								
1053 Capacitação do Pessoal								
12	1299	158	01	0101	01	33214000	Serviços de Ensino e Formação	47 758,00
2000 Funcionamento e Manutenção da Unidade								
12	1299	158	01	0101	01	33111000	Material de Consumo de Secretaria	10 000,00
12	1299	158	01	0101	01	33112000	Combustíveis e Lubrificantes	20 000,00
12	1299	158	01	0101	01	33119000	Outros Bens de Consumo Não Duradouros	10 000,00
12	1299	158	01	0101	01	33129000	Outros Bens Duradouros	7 000,00
12	1299	158	01	0101	01	33222000	Serviços de Manutenção e Conservação	12 000,00
Projecto								
6055 Programa Melhoria Indicadores Abastecimento Água STP								
07	0702	083	10	1015	01	41111000	Estudo de Viabilidade e Assistência Técnica	5 207 000,00
6510 Melhoria do Indicador do Sector de Água e Saneamento								
07	0702	083	10	1015	01	41120000	Obras de Reabilitação e Instalações	15 000 000,00
Despesas Consignadas								
3376 Despesas ao Abrigo das Receitas Consignadas								
07	0702	083	03	0354	01	35390000	Outras Despesas Correntes Diversas	400 000,00
33.1.01	GABINETE DO MINISTRO						11 601 000,00	
Actividade								
1046 Missões no Exterior								
01	0103	004	01	0101	01	33241000	Bilhetes de Passagens	200 000,00
01	0103	004	01	0101	01	33242000	Subsídios de Deslocação	180 000,00
2000 Funcionamento e Manutenção da Unidade								
01	0103	004	01	0101	01	33111000	Material de Consumo de Secretaria	30 000,00
01	0103	004	01	0101	01	33112000	Combustíveis e Lubrificantes	100 000,00
01	0103	004	01	0101	01	33119000	Outros Bens de Consumo Não Duradouros	15 000,00
01	0103	004	01	0101	01	33129000	Outros Bens Duradouros	30 000,00
01	0103	004	01	0101	01	33222000	Serviços de Manutenção e Conservação	60 000,00
01	0103	004	01	0101	01	33225000	Representação de serviço	26 000,00
Projecto								
2483 Assistência Técnica ao Sistema de Saúde								
05	0599	074	10	1025	01	35390000	Outras Despesas Correntes Diversas	4 000 000,00
3806 Luta Contra Doenças não Transmissíveis								
05	0502	066	10	1025	01	35390000	Outras Despesas Correntes Diversas	2 560 000,00
5820 Combate às Doenças Transmissíveis								
05	0505	072	10	1020	01	35390000	Outras Despesas Correntes Diversas	1 120 000,00
5821 Preparação, Acompanhamento e Resposta no Sistema de Saúde								
05	0599	074	10	1020	01	35390000	Outras Despesas Correntes Diversas	3 280 000,00
33.1.02	DIRECÇÃO ADMINISTRATIVA E FINANCEIRA						355 016 915,00	

UN.GEST	PROJECTO/ACT	DESIGNAÇÃO						VALOR DOTAÇÃO
33.1.02	DIRECÇÃO ADMINISTRATIVA E FINANCEIRA							355 016 915,00
Actividade								
1001	Despesa Com Pessoal							228 751 915,00
05	0599	074	01	0101	01	31111000	Pessoal Civil do Quadro (Salário Base)	65 071 199,00
05	0599	074	01	0101	01	31123000	Pessoal Civil Em Regime de Tarefa ou Avença	147 270,00
05	0599	074	01	0101	01	31131000	Décimo Terceiro Mês do Pessoal Civil (Subsídio de Natal)	5 434 872,00
05	0599	074	01	0101	01	31132000	Gratificações Permanentes do Pessoal Civil	20 041 179,00
05	0599	074	01	0101	01	31133000	Representação do Pessoal Civil	135 721,00
05	0599	074	01	0101	01	31143000	Horas Extraordinárias do Pessoal Civil	112 000 000,00
05	0599	074	01	0101	01	31149000	Outros Abonos em Numerário do Pessoal Civil	347 072,00
05	0599	074	01	0101	01	32100000	Contribuições do Empregador para a Segurança Social (6%)	5 470 639,00
1046	Missões no Exterior							400 000,00
05	0599	074	01	0101	01	33241000	Bilhetes de Passagens	200 000,00
05	0599	074	01	0101	01	33242000	Subsídios de Deslocação	200 000,00
1053	Capacitação do Pessoal							100 000,00
05	0599	074	01	0101	01	33214000	Serviços de Ensino e Formação	100 000,00
2000	Funcionamento e Manutenção da Unidade							10 605 964,00
05	0599	074	01	0101	01	33111000	Material de Consumo de Secretaria	50 000,00
05	0599	074	01	0101	01	33112000	Combustíveis e Lubrificantes	150 000,00
05	0599	074	01	0101	01	33116000	Material de Transportes – Peças	52 000,00
05	0599	074	01	0101	01	33119000	Outros Bens de Consumo Não Duradouros	38 964,00
05	0599	074	01	0101	01	33129000	Outros Bens Duradouros	100 000,00
05	0599	074	01	0101	01	33211000	Serviços de Água e Energia	6 850 000,00
05	0599	074	01	0101	01	33212000	Serviços de Comunicação	2 800 000,00
05	0599	074	01	0101	01	33213000	Serviços de Saúde	210 000,00
05	0599	074	01	0101	01	33222000	Serviços de Manutenção e Conservação	75 000,00
05	0599	074	01	0101	01	33225000	Representação de serviço	30 000,00
05	0599	074	01	0101	01	35390000	Outras Despesas Correntes Diversas	50 000,00
05	0599	074	01	0101	01	36000000	Despesas Correntes de Exercícios Anteriores (Ano Económico)	200 000,00
2401	Junta para Exterior							6 850 000,00
05	0501	059	01	0101	01	35390000	Outras Despesas Correntes Diversas	6 850 000,00
2569	Subsídios às Autoridades Públicas							351 399,00
05	0599	074	01	0101	01	35320000	Despesas de Carácter Reservado	39 060,00
05	0599	074	01	0101	01	35331000	Subsídio Habitacional (Renda de Casas)	138 190,00
05	0599	074	01	0101	01	35332000	Subsídio de Água e Energia	71 190,00
05	0599	074	01	0101	01	35333000	Subsídio de Comunicação	102 969,00
6740	Despesas com a Equipe Médica Cubana							1 796 600,00
05	0599	074	01	0101	01	33112000	Combustíveis e Lubrificantes	80 000,00
05	0599	074	01	0101	01	33129000	Outros Bens Duradouros	60 000,00
05	0599	074	01	0101	01	33222000	Serviços de Manutenção e Conservação	15 000,00
05	0599	074	01	0101	01	33231000	Locação de Bens Imóveis (Edifícios)	940 800,00
05	0599	074	01	0101	01	33241000	Bilhetes de Passagens	300 000,00
05	0599	074	01	0101	01	33242000	Subsídios de Deslocação	300 000,00
05	0599	074	01	0101	01	35390000	Outras Despesas Correntes Diversas	100 800,00

UN.GEST	PROJECTO/ACT	DESIGNAÇÃO						VALOR DOTAÇÃO
33.1.02	DIRECÇÃO ADMINISTRATIVA E FINANCEIRA							355 016 915,00
Projecto								
1069	Conclusão e Apetrechamento do Centro de Saúde de Mé - Zochi							852 000,00
05	0501	056	10	1012	05	41140000	Máquinas e Equipamentos	852 000,00
1080	Aquisição de Medicamentos e Consumíveis de Saúde							50 000 000,00
05	0503	057	10	1042	01	33114000	Material de Consumo Corrente Especializado (Específicos de C	50 000 000,00
2478	Aquisição de Reagentes e Consumíveis para Sistema Sanitário							20 000 000,00
05	0503	057	10	1042	01	35390000	Outras Despesas Correntes Diversas	20 000 000,00
3185	Construção de Casas para Acolhimento de Doentes e Associados							2 500 000,00
05	0599	074	11	1129	02	41112000	Aquisição e Construção de Imóveis	2 500 000,00
3208	Pagamento de Dívidas Diversas de Exercícios Anterior							7 000 000,00
05	0599	074	10	1011	01	44000000	Despesas de Capital de Exercícios Anteriores (Ano Económico	7 000 000,00
3793	Aquisição de Medicamentos para Portadores de VIH/SIDA							500 000,00
05	0503	057	10	1002	01	33114000	Material de Consumo Corrente Especializado (Específicos de C	500 000,00
3794	Aquisição de Medicamentos Tuberculostáticos							500 000,00
05	0503	057	10	1013	01	35390000	Outras Despesas Correntes Diversas	500 000,00
3805	Obras de Reabilitação e Pintura dos Postos Sanitários							3 000 000,00
01	0103	004	10	1015	01	41120000	Obras de Reabilitação e Instalações	3 000 000,00
5490	Aquisição de Meios Rolantes e Equipamentos							1 500 000,00
05	0599	074	10	1011	01	41130000	Meios e Equipamentos de Transportes	1 500 000,00
5770	Aquisição de Ambulâncias Equipadas							3 000 000,00
05	0501	058	10	1012	01	41130000	Meios e Equipamentos de Transportes	3 000 000,00
6046	Melhoria do Sistema Nacional de Saúde - Estudo e Projecto							15 613 000,00
05	0501	056	11	1134	01	41112000	Aquisição e Construção de Imóveis	15 613 000,00
6057	Projecto Reforço do Sistema da Saúde STP							10 000 000,00
05	0599	074	10	1002	01	42190000	Outras Transferências de Capital	10 000 000,00
6387	Reabilitação do Sistema de Água e Electricidade de Área de Saúde de Neves							1 800 000,00
05	0501	056	10	1042	07	41112000	Aquisição e Construção de Imóveis	1 800 000,00
6540	Conclusão de Centro de Saúde de Boa Morte							3 500 000,00
01	0103	004	11	1129	04	41120000	Obras de Reabilitação e Instalações	3 500 000,00
6541	Conclusão de Centro de Saúde de Almas							2 500 000,00
05	0501	056	10	1012	05	41140000	Máquinas e Equipamentos	2 500 000,00
6608	Plano de Contigência de Saúde							3 000 000,00
05	0505	071	10	1002	01	35390000	Outras Despesas Correntes Diversas	3 000 000,00
6737	Apetrechamento do Ministério da Saúde							1 000 000,00
01	0103	004	10	1011	01	41120000	Obras de Reabilitação e Instalações	1 000 000,00
33.1.05	DIRECÇÃO DOS CUIDADOS DE SAUDE							8 358 779,00

UN.GEST	PROJECTO/ACT						DESIGNAÇÃO	VALOR DOTAÇÃO
33.1.05	DIRECÇÃO DOS CUIDADOS DE SAÚDE							8 358 779,00
Actividade								
1053	Capacitação do Pessoal							854 779,00
05	0506	067	01	0101	01	33214000	Serviços de Ensino e Formação	40 210,00
2000	Funcionamento e Manutenção da Unidade							217 500,00
05	0599	074	01	0101	01	33111000	Material de Consumo de Secretaria	20 000,00
05	0599	074	01	0101	01	33112000	Combustíveis e Lubrificantes	67 000,00
05	0599	074	01	0101	01	33119000	Outros Bens de Consumo Não Duradouros	20 000,00
05	0599	074	01	0101	01	33121000	Bens Duradouros de Especialidade	20 500,00
05	0599	074	01	0101	01	33129000	Outros Bens Duradouros	20 000,00
05	0599	074	01	0101	01	33222000	Serviços de Manutenção e Conservação	60 000,00
05	0502	066	01	0101	01	33290000	Outros Serviços	10 000,00
2057	Saúde Reprodutiva							105 000,00
05	0506	067	01	0101	01	33111000	Material de Consumo de Secretaria	15 000,00
05	0506	067	01	0101	01	33112000	Combustíveis e Lubrificantes	30 000,00
05	0506	067	01	0101	01	33119000	Outros Bens de Consumo Não Duradouros	25 000,00
05	0506	067	01	0101	01	33222000	Serviços de Manutenção e Conservação	25 000,00
05	0506	067	01	0101	01	33290000	Outros Serviços	10 000,00
2059	Vigilância Epidemiológica							193 249,00
05	0506	067	01	0101	01	33111000	Material de Consumo de Secretaria	36 583,00
05	0506	067	01	0101	01	33112000	Combustíveis e Lubrificantes	83 333,00
05	0506	067	01	0101	01	33119000	Outros Bens de Consumo Não Duradouros	73 333,00
2060	Saúde Mental							72 660,00
05	0506	067	01	0101	01	33111000	Material de Consumo de Secretaria	15 750,00
05	0506	067	01	0101	01	33112000	Combustíveis e Lubrificantes	26 250,00
05	0506	067	01	0101	01	33119000	Outros Bens de Consumo Não Duradouros	26 250,00
05	0506	067	01	0101	01	33222000	Serviços de Manutenção e Conservação	4 410,00
2061	Cobertura Sanitária							72 660,00
05	0506	067	01	0101	01	33111000	Material de Consumo de Secretaria	15 750,00
05	0506	067	01	0101	01	33112000	Combustíveis e Lubrificantes	26 250,00
05	0506	067	01	0101	01	33119000	Outros Bens de Consumo Não Duradouros	26 250,00
05	0506	067	01	0101	01	33290000	Outros Serviços	4 410,00
2062	Prevenção e Combate à Desnutrição							63 500,00
05	0502	066	01	0101	01	33112000	Combustíveis e Lubrificantes	26 250,00
05	0506	067	01	0101	01	33119000	Outros Bens de Consumo Não Duradouros	26 250,00
05	0502	066	01	0101	01	33222000	Serviços de Manutenção e Conservação	11 000,00
2067	Cobertura Vacinal							45 000,00
05	0506	067	01	0101	01	33111000	Material de Consumo de Secretaria	10 000,00
05	0506	067	01	0101	01	33112000	Combustíveis e Lubrificantes	15 000,00
05	0506	067	01	0101	01	33119000	Outros Bens de Consumo Não Duradouros	10 000,00
05	0506	067	01	0101	01	33290000	Outros Serviços	10 000,00
6570	Departamento Farmacêutico							45 000,00
05	0506	067	01	0101	01	33111000	Material de Consumo de Secretaria	10 000,00
05	0506	067	01	0101	01	33112000	Combustíveis e Lubrificantes	15 000,00
05	0506	067	01	0101	01	33290000	Outros Serviços	20 000,00
Projecto								
1077	Saúde Reprodutiva e Saúde de Mãe, Recém-nascido, Criança e Adolescente							350 000,00
05	0502	065	01	0101	01	35390000	Outras Despesas Correntes Diversas	350 000,00
2338	Vigilância Epidemiológica							600 000,00
05	0502	065	15	1520	01	35390000	Outras Despesas Correntes Diversas	600 000,00
2339	Emergências Sanitárias							800 000,00
05	0506	067	15	1520	01	35390000	Outras Despesas Correntes Diversas	800 000,00
2340	Assistência Infantil e Imunização							3 654 000,00
05	0502	063	10	1002	01	35390000	Outras Despesas Correntes Diversas	3 654 000,00
3136	Informação, Educação para Saúde							600 000,00
05	0502	144	10	1036	01	35390000	Outras Despesas Correntes Diversas	600 000,00
6376	Melhoria do Serviço Básico de Saúde (Reabilitação do CNES)							1 500 000,00
05	0502	144	10	1002	01	41120000	Obras de Reabilitação e Instalações	1 500 000,00
33.1.11	ÁREA SAÚDE DE AGUA-GRANDE							435 492,00

U.G.- Unidade Gestora; SF-Sub Função; PG-Programa; P/A-Projecto/Actividade; FR-Fonte de Recurso; AC-Acordo

Página 53 de 73

UN. GEST	PROJECTO/ACT						DESIGNAÇÃO	VALOR DOTAÇÃO
33.1.11	ÁREA SAÚDE DE AGUA-GRANDE							435 492,00
Actividade								
2000	Funcionamento e Manutenção da Unidade							355 492,00
05	0501	058	01	0101	01	33111000	Material de Consumo de Secretaria	60 000,00
05	0501	058	01	0101	01	33112000	Combustíveis e Lubrificantes	120 000,00
05	0501	058	01	0101	01	33114000	Material de Consumo Corrente Especializado (Específicos de C	25 492,00
05	0501	058	01	0101	01	33119000	Outros Bens de Consumo Não Duradouros	100 000,00
05	0501	058	01	0101	01	33222000	Serviços de Manutenção e Conservação	50 000,00
Despesas Consignadas								
3376	Despesas ao Abrigo das Receitas Consignadas							80 000,00
05	0599	074	03	0324	01	35390000	Outras Despesas Correntes Diversas	80 000,00
33.1.12	ÁREA SAÚDE DE MÊ-ZOCHI							1 344 772,00
Actividade								
2000	Funcionamento e Manutenção da Unidade							1 195 890,00
05	0501	058	01	0101	01	33111000	Material de Consumo de Secretaria	80 000,00
05	0501	058	01	0101	01	33112000	Combustíveis e Lubrificantes	400 000,00
05	0501	058	01	0101	01	33113000	Viveres, Géneros Alimentícios e Alojamento	500 000,00
05	0501	058	01	0101	01	33114000	Material de Consumo Corrente Especializado (Específicos de C	120 000,00
05	0501	058	01	0101	01	33119000	Outros Bens de Consumo Não Duradouros	67 640,00
05	0501	058	01	0101	01	33222000	Serviços de Manutenção e Conservação	28 250,00
Despesas Consignadas								
3376	Despesas ao Abrigo das Receitas Consignadas							148 882,00
05	0501	058	03	0328	01	35390000	Outras Despesas Correntes Diversas	148 882,00
33.1.13	ÁREA SAÚDE DE CANTAGALO							4 235 832,00
Actividade								
2000	Funcionamento e Manutenção da Unidade							960 832,00
05	0501	058	01	0101	01	33111000	Material de Consumo de Secretaria	20 000,00
05	0501	058	01	0101	01	33112000	Combustíveis e Lubrificantes	250 200,00
05	0501	058	01	0101	01	33113000	Viveres, Géneros Alimentícios e Alojamento	400 000,00
05	0501	058	01	0101	01	33114000	Material de Consumo Corrente Especializado (Específicos de C	100 000,00
05	0501	058	01	0101	01	33119000	Outros Bens de Consumo Não Duradouros	100 000,00
05	0501	058	01	0101	01	33121000	Bens Duradouros de Especialidade	20 632,00
05	0501	058	01	0101	01	33222000	Serviços de Manutenção e Conservação	70 000,00
Projecto								
5481	Construção de Posto de Saúde de Uba Budo							3 200 000,00
05	0501	056	10	1013	06	41120000	Obras de Reabilitação e Instalações	3 200 000,00
Despesas Consignadas								
3376	Despesas ao Abrigo das Receitas Consignadas							75 000,00
05	0599	074	03	0329	01	35390000	Outras Despesas Correntes Diversas	75 000,00
33.1.14	ÁREA SAÚDE DE LEMBA							11 897 616,00
Actividade								
1046	Missões no Exterior							50 000,00
05	0501	058	01	0101	01	33242000	Subsídios de Deslocação	50 000,00
1053	Capacitação do Pessoal							50 000,00
05	0501	058	01	0101	01	33214000	Serviços de Ensino e Formação	50 000,00
2000	Funcionamento e Manutenção da Unidade							853 000,00
05	0501	058	01	0101	01	33111000	Material de Consumo de Secretaria	10 000,00
05	0501	058	01	0101	01	33112000	Combustíveis e Lubrificantes	300 000,00
05	0501	058	01	0101	01	33113000	Viveres, Géneros Alimentícios e Alojamento	460 000,00
05	0501	058	01	0101	01	33114000	Material de Consumo Corrente Especializado (Específicos de C	30 000,00
05	0501	058	01	0101	01	33116000	Material de Transportes – Peças	20 000,00
05	0501	058	01	0101	01	33119000	Outros Bens de Consumo Não Duradouros	20 000,00
05	0501	058	01	0101	01	33121000	Bens Duradouros de Especialidade	1 000,00
05	0501	058	01	0101	01	33129000	Outros Bens Duradouros	2 000,00
05	0501	058	01	0101	01	33216000	Serviços de Vigilância	5 000,00
05	0501	058	01	0101	01	33222000	Serviços de Manutenção e Conservação	5 000,00

UN.GEST	PROJECTO/ACT	DESIGNAÇÃO						VALOR DOTAÇÃO
33.1.14	ÁREA SAÚDE DE LEMBA							11 897 616,00
	Projecto							10 800 000,00
2434	Luta Contra Paludismo							8 000 000,00
05	0599	154	10	1042	01	41111000	Estudo de Viabilidade e Assistência Técnica	8 000 000,00
5483	Reabilitação de Refeitório do Hospital de Neves							800 000,00
05	0501	056	01	0101	07	41120000	Obras de Reabilitação e Instalações	800 000,00
5484	Reabilitação da Cobertura do Edifício Hospitalar de Neves							1 000 000,00
05	0501	056	10	1011	07	41120000	Obras de Reabilitação e Instalações	1 000 000,00
6193	Construção de Posto de Saúde em Diogo Vaz							1 000 000,00
05	0501	056	10	1013	07	41120000	Obras de Reabilitação e Instalações	1 000 000,00
	Despesas Consignadas							144 616,00
3376	Despesas ao Abrigo das Receitas Consignadas							144 616,00
05	0501	058	03	0326	01	35390000	Outras Despesas Correntes Diversas	144 616,00
33.1.15	ÁREA SAÚDE DE LOBATA							3 476 774,00
	Actividade							940 000,00
1053	Capacitação do Pessoal							15 000,00
05	0501	058	01	0101	01	33214000	Serviços de Ensino e Formação	15 000,00
2000	Funcionamento e Manutenção da Unidade							925 000,00
05	0501	058	01	0101	01	33111000	Material de Consumo de Secretaria	25 000,00
05	0501	058	01	0101	01	33112000	Combustíveis e Lubrificantes	245 000,00
05	0501	058	01	0101	01	33113000	Viveres, Géneros Alimentícios e Alojamento	520 000,00
05	0501	058	01	0101	01	33114000	Material de Consumo Corrente Especializado (Específicos de C	40 000,00
05	0501	058	01	0101	01	33119000	Outros Bens de Consumo Não Duradouros	30 000,00
05	0501	058	01	0101	01	33216000	Serviços de Vigilância	27 000,00
05	0501	058	01	0101	01	33222000	Serviços de Manutenção e Conservação	27 000,00
05	0501	058	01	0101	01	33225000	Representação de serviço	11 000,00
	Projecto							2 500 000,00
6225	Obras de Reabilitação do Edifício do Centro de Saúde de Lobata							2 500 000,00
05	0501	056	10	1028	08	41120000	Obras de Reabilitação e Instalações	2 500 000,00
	Despesas Consignadas							36 774,00
3376	Despesas ao Abrigo das Receitas Consignadas							36 774,00
05	0501	058	03	0325	08	35390000	Outras Despesas Correntes Diversas	36 774,00
33.1.16	ÁREA SAÚDE DE CAUÉ							1 485 689,00
	Actividade							1 173 970,00
1053	Capacitação do Pessoal							25 000,00
05	0501	058	01	0101	01	33214000	Serviços de Ensino e Formação	25 000,00
2000	Funcionamento e Manutenção da Unidade							1 148 970,00
05	0501	058	01	0101	01	33111000	Material de Consumo de Secretaria	30 000,00
05	0501	058	01	0101	01	33112000	Combustíveis e Lubrificantes	385 160,00
05	0501	058	01	0101	01	33113000	Viveres, Géneros Alimentícios e Alojamento	450 000,00
05	0501	058	01	0101	01	33114000	Material de Consumo Corrente Especializado (Específicos de C	120 000,00
05	0501	058	01	0101	01	33116000	Material de Transportes – Peças	60 000,00
05	0501	058	01	0101	01	33119000	Outros Bens de Consumo Não Duradouros	18 000,00
05	0501	058	01	0101	01	33212000	Serviços de Comunicação	55 000,00
05	0501	058	01	0101	01	33222000	Serviços de Manutenção e Conservação	30 810,00
	Projecto							300 000,00
5949	Reabilitação da Residência dos Técnicos							300 000,00
05	0501	056	15	1520	09	41120000	Obras de Reabilitação e Instalações	300 000,00
	Despesas Consignadas							11 719,00
3376	Despesas ao Abrigo das Receitas Consignadas							11 719,00
05	0501	058	03	0327	09	35390000	Outras Despesas Correntes Diversas	11 719,00
33.1.17	CENTRO NACACIONAL DE ENDEMIAS							4 590 543,00

UN.GEST	PROJECTO/ACT	DESIGNAÇÃO						VALOR DOTAÇÃO
33.1.17	CENTRO NACACIONAL DE ENDEMIAS							4 590 543,00
Actividade								
1053	Capacitação do Pessoal							113 800,00
05	0501	058	01	0101	01	33214000	Serviços de Ensino e Formação	113 800,00
2000	Funcionamento e Manutenção da Unidade						476 743,00	
05	0501	058	01	0101	01	33111000	Material de Consumo de Secretaria	37 800,00
05	0501	058	01	0101	01	33112000	Combustíveis e Lubrificantes	167 580,00
05	0501	058	01	0101	01	33113000	Viveres, Géneros Alimentícios e Alojamento	24 600,00
05	0501	058	01	0101	01	33114000	Material de Consumo Corrente Especializado (Específicos de C	12 000,00
05	0501	058	01	0101	01	33119000	Outros Bens de Consumo Não Duradouros	25 200,00
05	0501	058	01	0101	01	33129000	Outros Bens Duradouros	27 223,00
05	0501	058	01	0101	01	33216000	Serviços de Vigilância	82 501,00
05	0501	058	01	0101	01	33222000	Serviços de Manutenção e Conservação	84 839,00
05	0501	058	01	0101	01	33223000	Serviços de Informática	15 000,00
Projecto								
5797	Contrapartida Nacional para Fundo Global						4 000 000,00	
05	0502	062	15	1520	01	35390000	Outras Despesas Correntes Diversas	4 000 000,00
33.1.18	CENTRO HOSPITALAR							93 963 505,00
Actividade								
1046	Missões no Exterior						250 000,00	
05	0501	058	01	0101	01	33241000	Bilhetes de Passagens	78 750,00
05	0501	058	01	0101	01	33242000	Subsídios de Deslocação	171 250,00
2000	Funcionamento e Manutenção da Unidade						17 771 794,00	
05	0501	058	01	0101	01	33111000	Material de Consumo de Secretaria	479 380,00
05	0501	058	01	0101	01	33112000	Combustíveis e Lubrificantes	688 380,00
05	0501	058	01	0101	01	33113000	Viveres, Géneros Alimentícios e Alojamento	13 500 000,00
05	0501	058	01	0101	01	33114000	Material de Consumo Corrente Especializado (Específicos de C	630 000,00
05	0501	058	01	0101	01	33116000	Material de Transportes – Peças	236 500,00
05	0501	058	01	0101	01	33119000	Outros Bens de Consumo Não Duradouros	850 000,00
05	0501	058	01	0101	01	33129000	Outros Bens Duradouros	420 000,00
05	0501	058	01	0101	01	33216000	Serviços de Vigilância	348 000,00
05	0501	058	01	0101	01	33222000	Serviços de Manutenção e Conservação	359 887,00
05	0501	058	01	0101	01	36000000	Despesas Correntes de Exercícios Anteriores (Ano Económico	259 847,00
Projecto								
2538	Missão Médica Chinesa						15 000 000,00	
05	0501	058	10	1042	01	35390000	Outras Despesas Correntes Diversas	15 000 000,00
2951	Projecto Saúde para Todos						15 000 000,00	
05	0501	058	10	1006	01	35390000	Outras Despesas Correntes Diversas	15 000 000,00
5497	Serviços de Desinfestação e Desratização do HAM						1 000 000,00	
01	0103	004	15	1520	02	35390000	Outras Despesas Correntes Diversas	1 000 000,00
6208	Aquisição de Uma Carrinha para Transporte de Lixos e Diversos HAM						690 000,00	
05	0501	056	10	1012	01	41130000	Meios e Equipamentos de Transportes	690 000,00
6210	Construção de Rampas para Enfermarias HAM						920 000,00	
05	0501	056	10	1042	02	41120000	Obras de Reabilitação e Instalações	920 000,00
6214	Construção de uma Central de Esterilização e Aquisição de Equipamentos						4 500 000,00	
05	0501	056	11	1129	01	41120000	Aquisição e Construção de Imóveis	4 500 000,00
6749	Ampliação e Reabilitação da Casa de Morgue						1 500 000,00	
05	0501	056	10	1042	02	41120000	Obras de Reabilitação e Instalações	1 500 000,00
6754	Reabilitação do Edifício de Banho da Psiquiatria						950 000,00	
05	0501	056	10	1013	01	41120000	Obras de Reabilitação e Instalações	950 000,00
6771	Aquisição de Equipamentos Hospitalar						30 000 000,00	
05	0501	056	10	1020	09	35390000	Outras Despesas Correntes Diversas	30 000 000,00
6774	Construção de Armazém para Medicamentos e Consumíveis de Saúde						6 000 000,00	
05	0501	056	10	1011	01	41120000	Aquisição e Construção de Imóveis	6 000 000,00
Despesas Consignadas								
3376	Despesas ao Abrigo das Receitas Consignadas						381 711,00	
05	0501	058	03	0323	01	35390000	Outras Despesas Correntes Diversas	381 711,00
33.1.24	GABINETE DE ESTUDOS E PLANEAMENTO							249 719,00

UN.GEST	PROJECTO/ACT	DESIGNAÇÃO						VALOR DOTAÇÃO
33.1.24	GABINETE DE ESTUDOS E PLANEAMENTO							249 719,00
Actividade								
2000	Funcionamento e Manutenção da Unidade						49 719,00	
06	0602	078	01	0101	01	33111000	Material de Consumo de Secretaria	8 010,00
06	0602	078	01	0101	01	33112000	Combustíveis e Lubrificantes	19 570,00
06	0602	078	01	0101	01	33119000	Outros Bens de Consumo Não Duradouros	6 740,00
06	0602	078	01	0101	01	33129000	Outros Bens Duradouros	4 500,00
06	0602	078	01	0101	01	33222000	Serviços de Manutenção e Conservação	3 250,00
06	0602	078	01	0101	01	33225000	Representação de serviço	3 449,00
06	0602	078	01	0101	01	35390000	Outras Despesas Correntes Diversas	4 200,00
Projecto								
6757	Introdução e Implementação da Oficina de Monitoramento e Avaliação						95 000,00	
05	0599	074	01	0101	01	35390000	Outras Despesas Correntes Diversas	95 000,00
6758	Aquisição de Equipamentos e Materiais para Funcionamento do Gabinete de Estudo e Planeamento						105 000,00	
05	0501	056	01	0101	01	35390000	Outras Despesas Correntes Diversas	105 000,00
33.1.25	GABINETE DE COMUNICAÇÃO PARA SAÚDE							62 486,00
Actividade								
2000	Funcionamento e Manutenção da Unidade						62 486,00	
14	1499	128	01	0101	01	33111000	Material de Consumo de Secretaria	15 000,00
14	1499	128	01	0101	01	33112000	Combustíveis e Lubrificantes	16 200,00
14	1499	128	01	0101	01	33119000	Outros Bens de Consumo Não Duradouros	7 500,00
14	1499	128	01	0101	01	33129000	Outros Bens Duradouros	6 000,00
14	1499	128	01	0101	01	33222000	Serviços de Manutenção e Conservação	13 000,00
14	1499	128	01	0101	01	33225000	Representação de serviço	4 786,00
33.1.26	GABINETE DE INSPEÇÃO GERAL DE SAÚDE							94 000,00
Actividade								
2000	Funcionamento e Manutenção da Unidade						94 000,00	
14	1499	128	01	0101	01	33111000	Material de Consumo de Secretaria	15 000,00
14	1499	128	01	0101	01	33112000	Combustíveis e Lubrificantes	20 000,00
14	1499	128	01	0101	01	33119000	Outros Bens de Consumo Não Duradouros	5 500,00
14	1499	128	01	0101	01	33129000	Outros Bens Duradouros	18 000,00
14	1499	128	01	0101	01	33212000	Serviços de Comunicação	8 000,00
14	1499	128	01	0101	01	33222000	Serviços de Manutenção e Conservação	10 000,00
14	1499	128	01	0101	01	33225000	Representação de serviço	12 000,00
14	1499	128	01	0101	01	35390000	Outras Despesas Correntes Diversas	5 500,00
33.1.27	LABORATÓRIO NACIONAL PARA TUBERCULOSE E LEPTA							77 960,00
Actividade								
2000	Funcionamento e Manutenção da Unidade						77 960,00	
05	0501	058	01	0101	01	33111000	Material de Consumo de Secretaria	15 000,00
05	0501	058	01	0101	01	33112000	Combustíveis e Lubrificantes	21 000,00
05	0501	058	01	0101	01	33119000	Outros Bens de Consumo Não Duradouros	21 000,00
05	0501	058	01	0101	01	33129000	Outros Bens Duradouros	10 000,00
05	0501	058	01	0101	01	33225000	Representação de serviço	5 460,00
05	0501	058	01	0101	01	35390000	Outras Despesas Correntes Diversas	5 500,00
33.1.28	GABINETE DE JUNTA MÉDICA							114 000,00
Actividade								
2000	Funcionamento e Manutenção da Unidade						114 000,00	
05	0506	067	01	0101	01	33111000	Material de Consumo de Secretaria	20 000,00
05	0506	067	01	0101	01	33112000	Combustíveis e Lubrificantes	24 000,00
05	0506	067	01	0101	01	33119000	Outros Bens de Consumo Não Duradouros	4 000,00
05	0506	067	01	0101	01	33129000	Outros Bens Duradouros	5 000,00
05	0506	067	01	0101	01	33222000	Serviços de Manutenção e Conservação	15 000,00
05	0506	067	01	0101	01	33225000	Representação de serviço	16 000,00
05	0506	067	01	0101	01	35390000	Outras Despesas Correntes Diversas	30 000,00
33.1.29	GABINETE DE COOPERAÇÃO E PARCERIA							197 400,00

UN.GEST	PROJECTO/ACT							DESIGNAÇÃO	VALOR DOTAÇÃO
33.1.29	GABINETE DE COOPERAÇÃO E PARCERIA								197 400,00
	Actividade								197 400,00
2000	Funcionamento e Manutenção da Unidade								197 400,00
05	0506	067	01	0101	01	33111000	Material de Consumo de Secretaria	20 000,00	
05	0506	067	01	0101	01	33112000	Combustíveis e Lubrificantes	107 400,00	
05	0506	067	01	0101	01	33119000	Outros Bens de Consumo Não Duradouros	4 000,00	
05	0506	067	01	0101	01	33129000	Outros Bens Duradouros	5 000,00	
05	0506	067	01	0101	01	33222000	Serviços de Manutenção e Conservação	15 000,00	
05	0506	067	01	0101	01	33225000	Representação de serviço	16 000,00	
05	0506	067	01	0101	01	35390000	Outras Despesas Correntes Diversas	30 000,00	
33.1.30	INSTITUTO DA DROGA E DA TOXICODEPENDÊNCIA								96 879,00
	Actividade								96 879,00
1053	Capacitação do Pessoal								23 879,00
01	0103	006	01	0101	01	33214000	Serviços de Ensino e Formação	23 879,00	
2000	Funcionamento e Manutenção da Unidade								73 000,00
01	0103	004	01	0101	01	33111000	Material de Consumo de Secretaria	10 000,00	
01	0103	004	01	0101	01	33112000	Combustíveis e Lubrificantes	45 000,00	
01	0103	004	01	0101	01	33129000	Outros Bens Duradouros	18 000,00	
34.1.01	GABINETE DO MINISTRO								1 294 752,00
	Actividade								1 294 752,00
1046	Missões no Exterior								400 000,00
01	0103	004	01	0101	01	33241000	Bilhetes de Passagens	150 000,00	
01	0103	004	01	0101	01	33242000	Subsídios de Deslocação	250 000,00	
2000	Funcionamento e Manutenção da Unidade								315 000,00
01	0103	004	01	0101	01	33111000	Material de Consumo de Secretaria	20 000,00	
01	0103	004	01	0101	01	33112000	Combustíveis e Lubrificantes	105 000,00	
01	0103	004	01	0101	01	33129000	Outros Bens Duradouros	70 000,00	
01	0103	004	01	0101	01	33222000	Serviços de Manutenção e Conservação	50 000,00	
01	0103	004	01	0101	01	33225000	Representação de serviço	20 000,00	
01	0103	004	01	0101	01	35390000	Outras Despesas Correntes Diversas	50 000,00	
6574	Despesas com coordenação anual da Juventude da CPLP								579 752,00
01	0103	004	01	0101	01	35390000	Outras Despesas Correntes Diversas	579 752,00	
34.1.02	DIRECÇÃO ADMINISTRATIVA E FINANCEIRA								6 572 600,00

UN. GEST	PROJECTO/ACT	DESIGNAÇÃO						VALOR DOTAÇÃO
34.1.02	DIRECÇÃO ADMINISTRATIVA E FINANCEIRA							6 572 600,00
Actividade								
1001	Despesa Com Pessoal						5 003 660,00	
08	0899	093	01	0101	01	31111000	Pessoal Civil do Quadro (Salário Base)	2 237 964,00
08	0899	093	01	0101	01	31123000	Pessoal Civil Em Regime de Tarefa ou Avença	381 284,00
08	0899	093	01	0101	01	31131000	Décimo Terceiro Mês do Pessoal Civil (Subsidio de Natal)	92 024,00
08	0899	093	01	0101	01	31132000	Gratificações Permanentes do Pessoal Civil	126 246,00
08	0899	093	01	0101	01	31133000	Representação do Pessoal Civil	123 288,00
08	0899	093	01	0101	01	31143000	Horas Extraordinárias do Pessoal Civil	1 300 000,00
08	0899	093	01	0101	01	31149000	Outros Abonos em Numerário do Pessoal Civil	533 213,00
08	0899	093	01	0101	01	32100000	Contribuições do Empregador para a Segurança Social (6%)	209 641,00
1046	Missões no Exterior						250 000,00	
08	0899	093	01	0101	01	33241000	Bilhetes de Passagens	100 000,00
08	0899	093	01	0101	01	33242000	Subsídios de Deslocação	150 000,00
1053	Capacitação do Pessoal						50 000,00	
08	0899	093	01	0101	01	33214000	Serviços de Ensino e Formação	50 000,00
2000	Funcionamento e Manutenção da Unidade						1 031 700,00	
08	0899	093	01	0101	01	33111000	Material de Consumo de Secretaria	25 000,00
08	0899	093	01	0101	01	33112000	Combustíveis e Lubrificantes	56 000,00
08	0899	093	01	0101	01	33119000	Outros Bens de Consumo Não Duradouros	15 000,00
08	0899	093	01	0101	01	33129000	Outros Bens Duradouros	50 000,00
08	0899	093	01	0101	01	33212000	Serviços de Comunicação	810 200,00
08	0899	093	01	0101	01	33222000	Serviços de Manutenção e Conservação	30 500,00
08	0899	093	01	0101	01	33225000	Representação de serviço	15 000,00
08	0899	093	01	0101	01	35390000	Outras Despesas Correntes Diversas	30 000,00
2569	Subsídios às Autoridades Públicas						237 240,00	
08	0899	093	01	0101	01	35320000	Despesas de Carácter Reservado	37 200,00
08	0899	093	01	0101	01	35331000	Subsidio Habitacional (Renda de Casas)	120 000,00
08	0899	093	01	0101	01	35332000	Subsidio de Água e Energia	37 200,00
08	0899	093	01	0101	01	35333000	Subsidio de Comunicação	42 840,00
34.1.03	GABINETE DE ACESSORIA							214 000,00
Actividade								
1046	Missões no Exterior						72 000,00	
08	0899	093	01	0101	01	33241000	Bilhetes de Passagens	31 000,00
08	0899	093	01	0101	01	33242000	Subsídios de Deslocação	41 000,00
1053	Capacitação do Pessoal						30 000,00	
08	0899	093	01	0101	01	33214000	Serviços de Ensino e Formação	30 000,00
2000	Funcionamento e Manutenção da Unidade						112 000,00	
08	0899	093	01	0101	01	33111000	Material de Consumo de Secretaria	20 000,00
08	0899	093	01	0101	01	33112000	Combustíveis e Lubrificantes	42 000,00
08	0899	093	01	0101	01	33129000	Outros Bens Duradouros	30 000,00
08	0899	093	01	0101	01	33225000	Representação de serviço	10 000,00
08	0899	093	01	0101	01	35390000	Outras Despesas Correntes Diversas	10 000,00
34.1.07	INSTITUTO DA JUVENTUDE							8 586 120,00
Actividade								
1046	Missões no Exterior						71 300,00	
08	0899	093	01	0101	01	33241000	Bilhetes de Passagens	31 200,00
08	0899	093	01	0101	01	33242000	Subsídios de Deslocação	40 100,00
1053	Capacitação do Pessoal						100 000,00	
08	0899	093	01	0101	01	33214000	Serviços de Ensino e Formação	100 000,00
2000	Funcionamento e Manutenção da Unidade						296 500,00	
08	0899	093	01	0101	01	33111000	Material de Consumo de Secretaria	20 000,00
08	0899	093	01	0101	01	33112000	Combustíveis e Lubrificantes	56 000,00
08	0899	093	01	0101	01	33119000	Outros Bens de Consumo Não Duradouros	10 000,00
08	0899	093	01	0101	01	33129000	Outros Bens Duradouros	60 000,00
08	0899	093	01	0101	01	33211000	Serviços de Água e Energia	10 500,00
08	0899	093	01	0101	01	33222000	Serviços de Manutenção e Conservação	50 000,00
08	0899	093	01	0101	01	33223000	Serviços de Informática	70 000,00
08	0899	093	01	0101	01	33225000	Representação de serviço	20 000,00

UN.GEST	PROJECTO/ACT	DESIGNAÇÃO	VALOR DOTAÇÃO
34.1.07	INSTITUTO DA JUVENTUDE		8 586 120,00
Projecto			8 118 320,00
2356	Jovens Criadores da CPLP		450 000,00
08	0802 092 10 1011 01 35390000	Outras Despesas Correntes Diversas	450 000,00
5322	Apoio Institucional ao Conselho Nacional da Juventude (CNJ)		300 000,00
08	0899 093 10 1011 01 35220000	Transferências para Instituições Sem Fins Lucrativos (Particula	300 000,00
5630	Aquisição de Equipamentos Informáticos para Inst. Da Juventude		400 000,00
08	0802 092 10 1028 01 41140000	Máquinas e Equipamentos	400 000,00
6242	Semana Nacional da Juventude e e Semana da Juventude Africana		500 000,00
08	0802 092 01 0101 01 35390000	Outras Despesas Correntes Diversas	500 000,00
6818	Reabilitação dos Centros Recreativos de Interação Jovem		1 000 000,00
08	0802 092 10 1012 01 41120000	Obras de Reabilitação e Instalações	1 000 000,00
6888	Construção/Reabilitação dos Centros de Interação Jovem e Apetrechamentos		3 468 320,00
08	0802 092 10 1012 01 41120000	Obras de Reabilitação e Instalações	3 468 320,00
6889	Aquisição de Móveis para Apetrechamento da Sala de Conferencias e Anfiteatro		2 000 000,00
08	0802 092 10 1012 01 35390000	Outras Despesas Correntes Diversas	2 000 000,00
34.1.08	DIRECÇÃO DO DESENVOLVIMENTO DESPORTIVO		4 957 000,00
Actividade			232 000,00
1053	Capacitação do Pessoal		90 000,00
08	0802 092 01 0101 01 33214000	Serviços de Ensino e Formação	90 000,00
2000	Funcionamento e Manutenção da Unidade		142 000,00
08	0802 092 01 0101 01 33111000	Material de Consumo de Secretaria	40 000,00
08	0802 092 01 0101 01 33112000	Combustíveis e Lubrificantes	42 000,00
08	0802 092 01 0101 01 33222000	Serviços de Manutenção e Conservação	40 000,00
08	0802 092 01 0101 01 33225000	Representação de serviço	20 000,00
Projecto			4 725 000,00
5062	Apoio Institucional a Comite Olimpico de STP		300 000,00
08	0802 092 10 1011 01 35390000	Outras Despesas Correntes Diversas	300 000,00
6675	Jogos paralímpicos e Olímpicos no Tóquio		700 000,00
08	0802 092 10 1011 01 35390000	Outras Despesas Correntes Diversas	700 000,00
6676	Pagamento da Dívida no Âmbito dos Jogos da CPLP		3 725 000,00
08	0802 092 10 1028 01 44000000	Despesas de Capital de Exercícios Anteriores (Ano Económico	3 725 000,00
34.1.09	DIRECÇÃO DOS DESPORTOS		16 334 000,00
Actividade			534 000,00
1046	Missões no Exterior		170 000,00
08	0802 092 01 0101 01 33241000	Bilhetes de Passagens	80 000,00
08	0802 092 01 0101 01 33242000	Subsídios de Deslocação	90 000,00
1053	Capacitação do Pessoal		100 000,00
08	0802 092 01 0101 01 33214000	Serviços de Ensino e Formação	100 000,00
2000	Funcionamento e Manutenção da Unidade		264 000,00
08	0802 092 01 0101 01 33111000	Material de Consumo de Secretaria	40 000,00
08	0802 092 01 0101 01 33112000	Combustíveis e Lubrificantes	72 000,00
08	0802 092 01 0101 01 33119000	Outros Bens de Consumo Não Duradouros	20 000,00
08	0802 092 01 0101 01 33129000	Outros Bens Duradouros	50 000,00
08	0802 092 01 0101 01 33222000	Serviços de Manutenção e Conservação	40 000,00
08	0802 092 01 0101 01 33225000	Representação de serviço	20 000,00
08	0802 092 01 0101 01 35390000	Outras Despesas Correntes Diversas	22 000,00

UN.GEST	PROJECTO/ACT	DESIGNAÇÃO	VALOR DOTAÇÃO
34.1.09	DIRECÇÃO DOS DESPORTOS		16 334 000,00
	Projecto		15 800 000,00
3766	Construção de Campo de Futebol de Trindade		1 000 000,00
08	0802 091 10 1013 05 41112000	Aquisição e Construção de Imóveis	1 000 000,00
4900	Construção de Campo de Futebol de Caué		5 500 000,00
08	0802 091 10 1012 09 41112000	Aquisição e Construção de Imóveis	5 500 000,00
5060	Transferência para Federações e Clubes		1 000 000,00
08	0802 092 10 1011 01 35220000	Transferências para Instituições Sem Fins Lucrativos (Particula	1 000 000,00
5562	Obras de Construção de Pavilhão Multiusos		3 000 000,00
08	0802 091 10 1012 01 41112000	Aquisição e Construção de Imóveis	3 000 000,00
6010	Comemoração de 12 de Março Desportivo		550 000,00
08	0802 092 10 1011 01 35390000	Outras Despesas Correntes Diversas	550 000,00
6246	Apoio a Desporto Escolar e Comunitário		1 000 000,00
08	0802 092 10 1020 01 35390000	Outras Despesas Correntes Diversas	1 000 000,00
6253	Materiais, Equipamentos e Melhoramento Desportivos		1 250 000,00
08	0802 092 10 1028 01 35390000	Outras Despesas Correntes Diversas	1 250 000,00
6445	Arrendamento do Edifício onde Funciona a Direcção dos Desportos		500 000,00
08	0802 092 10 1011 01 33231000	Locação de Bens Imóveis (Edifícios)	500 000,00
6559	Obra de Requalificação de Ginásio ao ar livre		2 000 000,00
08	0802 091 10 1013 04 41120000	Obras de Reabilitação e Instalações	2 000 000,00
34.1.10	DIRECÇÃO DA GESTÃO DE INFRA-ESTRUTURA DESPORTIVAS		10 868 508,00
	Actividade		688 508,00
1046	Missões no Exterior		137 748,00
01	0103 004 01 0101 01 33241000	Bilhetes de Passagens	68 874,00
01	0103 004 01 0101 01 33242000	Subsídios de Deslocação	68 874,00
1053	Capacitação do Pessoal		40 000,00
01	0103 004 01 0101 01 33214000	Serviços de Ensino e Formação	40 000,00
2000	Funcionamento e Manutenção da Unidade		510 760,00
08	0802 092 01 0101 01 33111000	Material de Consumo de Secretaria	17 215,00
08	0802 092 01 0101 01 33112000	Combustíveis e Lubrificantes	80 000,00
08	0802 092 01 0101 01 33119000	Outros Bens de Consumo Não Duradouros	16 300,00
08	0802 092 01 0101 01 33129000	Outros Bens Duradouros	37 820,00
08	0802 092 01 0101 01 33222000	Serviços de Manutenção e Conservação	40 000,00
08	0802 092 01 0101 01 33223000	Serviços de Informática	30 000,00
08	0802 092 01 0101 01 33225000	Representação de serviço	8 904,00
08	0802 092 01 0101 01 33231000	Locação de Bens Imóveis (Edifícios)	264 521,00
08	0802 092 01 0101 01 35390000	Outras Despesas Correntes Diversas	16 000,00
	Projecto		10 180 000,00
6057	Melhoria de Polidesportivo (Balneários, Bancadas e piso)		3 500 000,00
08	0802 091 10 1013 01 41120000	Obras de Reabilitação e Instalações	3 500 000,00
6251	Construção de Polidesportivo		3 200 000,00
08	0802 091 10 1012 01 41112000	Aquisição e Construção de Imóveis	3 200 000,00
6688	Projecto de Dimensionamento de Campos de Futebol 11 e Nível Nacional, para Elaboração da Carta Desportivas		480 000,00
08	0802 092 10 1011 01 35390000	Outras Despesas Correntes Diversas	480 000,00
6689	Construção de Pavilhão de Treinamento p/ Federação de Karaté e Taekondo		3 000 000,00
08	0802 092 10 1011 01 41120000	Obras de Reabilitação e Instalações	3 000 000,00
34.1.12	DIRECÇÃO DE EMPREENDEDORISMO		2 549 000,00

UN.GEST	PROJECTO/ACT	DESIGNAÇÃO						VALOR DOTAÇÃO
34.1.1.2	DIRECÇÃO DE EMPREENDEDORISMO							2 549 000,00
Actividade								415 000,00
1046	Missões no Exterior							95 000,00
08	0899	093	01	0101	01	33241000	Bilhetes de Passagens	50 000,00
08	0899	093	01	0101	01	33242000	Subsídios de Deslocação	45 000,00
1053	Capacitação do Pessoal							30 000,00
08	0899	093	01	0101	01	33214000	Serviços de Ensino e Formação	30 000,00
2000	Funcionamento e Manutenção da Unidade							290 000,00
08	0899	093	01	0101	01	33111000	Material de Consumo de Secretaria	30 000,00
08	0899	093	01	0101	01	33112000	Combustíveis e Lubrificantes	80 000,00
08	0899	093	01	0101	01	33129000	Outros Bens Duradouros	50 000,00
08	0899	093	01	0101	01	33222000	Serviços de Manutenção e Conservação	30 000,00
08	0899	093	01	0101	01	33223000	Serviços de Informática	75 000,00
08	0899	093	01	0101	01	35390000	Outras Despesas Correntes Diversas	25 000,00
Projecto								2 134 000,00
4906	Formação, Capacitação e Financiamento de Jovens Empreendedores							2 134 000,00
08	0899	093	10	1014	01	41111000	Estudo de Viabilidade e Assistência Técnica	2 134 000,00
35.1.01	GABINETE DO MINISTRO							755 945,00
Actividade								755 945,00
1046	Missões no Exterior							315 930,00
01	0103	004	01	0101	01	33241000	Bilhetes de Passagens	165 930,00
01	0103	004	01	0101	01	33242000	Subsídios de Deslocação	150 000,00
2000	Funcionamento e Manutenção da Unidade							440 015,00
01	0103	004	01	0101	01	33111000	Material de Consumo de Secretaria	40 000,00
01	0103	004	01	0101	01	33112000	Combustíveis e Lubrificantes	150 000,00
01	0103	004	01	0101	01	33119000	Outros Bens de Consumo Não Duradouros	20 000,00
01	0103	004	01	0101	01	33129000	Outros Bens Duradouros	40 000,00
01	0103	004	01	0101	01	33222000	Serviços de Manutenção e Conservação	100 000,00
01	0103	004	01	0101	01	33225000	Representação de serviço	40 015,00
01	0103	004	01	0101	01	35390000	Outras Despesas Correntes Diversas	50 000,00
35.1.02	DIRECÇÃO ADMINISTRATIVA E FINANCEIRA							45 526 333,00

UN.GEST	PROJECTO/ACT	DESIGNAÇÃO						VALOR DOTAÇÃO
35.1.02	DIRECÇÃO ADMINISTRATIVA E FINANCEIRA							45 526 333,00
	Actividade							18 098 833,00
1001	Despesa Com Pessoal							13 396 476,00
10	1099	100	01	0101	01	31111000	Pessoal Civil do Quadro (Salário Base)	8 597 041,00
10	1099	100	01	0101	01	31123000	Pessoal Civil Em Regime de Tarefa ou Avença	346 828,00
10	1099	100	01	0101	01	31131000	Décimo Terceiro Mês do Pessoal Civil (Subsídio de Natal)	745 322,00
10	1099	100	01	0101	01	31132000	Gratificações Permanentes do Pessoal Civil	78 739,00
10	1099	100	01	0101	01	31133000	Representação do Pessoal Civil	141 937,00
10	1099	100	01	0101	01	31143000	Horas Extraordinárias do Pessoal Civil	1 400 000,00
10	1099	100	01	0101	01	31149000	Outros Abonos em Numerário do Pessoal Civil	1 407 563,00
10	1099	100	01	0101	01	32100000	Contribuições do Empregador para a Segurança Social (6%)	679 046,00
1046	Missões no Exterior							300 000,00
01	0103	004	01	0101	01	33241000	Bilhetes de Passagens	100 000,00
01	0103	004	01	0101	01	33242000	Subsídios de Deslocação	200 000,00
1053	Capacitação do Pessoal							130 000,00
01	0103	004	01	0101	01	33214000	Serviços de Ensino e Formação	130 000,00
2000	Funcionamento e Manutenção da Unidade							3 367 157,00
01	0103	004	01	0101	01	33111000	Material de Consumo de Secretaria	79 940,00
01	0103	004	01	0101	01	33112000	Combustíveis e Lubrificantes	200 000,00
01	0103	004	01	0101	01	33119000	Outros Bens de Consumo Não Duradouros	40 140,00
01	0103	004	01	0101	01	33129000	Outros Bens Duradouros	75 000,00
01	0103	004	01	0101	01	33211000	Serviços de Água e Energia	1 578 134,00
01	0103	004	01	0101	01	33212000	Serviços de Comunicação	843 943,00
01	0103	004	01	0101	01	33222000	Serviços de Manutenção e Conservação	300 000,00
01	0103	004	01	0101	01	33225000	Representação de serviço	50 000,00
01	0103	004	01	0101	01	35390000	Outras Despesas Correntes Diversas	200 000,00
2569	Subsídios às Autoridades Públicas							305 200,00
01	0103	004	01	0101	01	35320000	Despesas de Carácter Reservado	40 300,00
01	0103	004	01	0101	01	35331000	Subsídio Habitacional (Renda de Casas)	150 000,00
01	0103	004	01	0101	01	35332000	Subsídio de Água e Energia	54 900,00
01	0103	004	01	0101	01	35333000	Subsídio de Comunicação	60 000,00
5754	Apoio para Comemoração de datas Marcantes							600 000,00
10	1099	100	01	0101	01	35390000	Outras Despesas Correntes Diversas	600 000,00
	Projecto							27 427 500,00
2954	Reforço das Capacidades do M.A.D.R.P.							1 462 500,00
10	1001	153	01	0101	01	35390000	Outras Despesas Correntes Diversas	1 462 500,00
3718	Reabilitação das Infraestruturas de Apoio a Segurança Alimentar							15 000 000,00
10	1001	153	11	1128	01	41120000	Obras de Reabilitação e Instalações	15 000 000,00
5268	Programa de Reforço das Capac. Melhorie Func. Dos Serviços							1 875 000,00
10	1001	094	11	1129	01	35390000	Outras Despesas Correntes Diversas	1 875 000,00
5283	Aquisição de Materiais, Equipamentos e Apetrechos de Pesca							3 000 000,00
10	1002	096	10	1028	01	35390000	Outras Despesas Correntes Diversas	3 000 000,00
6495	Comparticipação do Estado para os Projectos							1 500 000,00
10	1001	094	10	1027	01	35390000	Outras Despesas Correntes Diversas	1 500 000,00
6496	Compromissos com Organismos Internacionais "Quotas"							1 000 000,00
10	1001	094	15	1520	01	35219000	Transferências Correntes para Outros Organismos	1 000 000,00
6498	Reabilitação das Infraestruturas do MAPDR							490 000,00
10	1099	100	10	1020	01	35390000	Outras Despesas Correntes Diversas	490 000,00
6499	Compromissos com as datas Marcantes do MAPDR							600 000,00
10	1099	100	10	1020	01	35390000	Outras Despesas Correntes Diversas	600 000,00
6610	Plano Operacional p/Disconcentração de Vendas							2 500 000,00
10	1001	094	10	1020	01	35390000	Outras Despesas Correntes Diversas	2 500 000,00
35.1.03	DIRECÇÃO DE ESTUDO E PLANEAMENTO							8 541 538,00

UN.GEST	PROJECTO/ACT	DESIGNAÇÃO						VALOR DOTAÇÃO
35.1.03	DIRECÇÃO DE ESTUDO E PLANEAMENTO							8 541 538,00
Actividade								
1046	Missões no Exterior							77 100,00
01	0103	004	01	0101	01	33241000	Bilhetes de Passagens	40 000,00
01	0103	004	01	0101	01	33242000	Subsídios de Deslocação	37 100,00
1053	Capacitação do Pessoal							167 100,00
01	0103	004	01	0101	01	33214000	Serviços de Ensino e Formação	90 000,00
01	0103	004	01	0101	01	33241000	Bilhetes de Passagens	40 000,00
01	0103	004	01	0101	01	33242000	Subsídios de Deslocação	37 100,00
2000	Funcionamento e Manutenção da Unidade							230 738,00
10	1099	100	01	0101	01	33111000	Material de Consumo de Secretária	32 858,00
10	1099	100	01	0101	01	33112000	Combustíveis e Lubrificantes	150 000,00
10	1099	100	01	0101	01	33222000	Serviços de Manutenção e Conservação	47 880,00
Projecto								
4831	Projecto de Abastecimento de Insumos Agrícolas							2 730 000,00
10	1099	100	10	1011	01	35390000	Outras Despesas Correntes Diversas	2 730 000,00
6501	Fortalecimento de Estatística							681 000,00
10	1099	100	10	1011	01	35390000	Outras Despesas Correntes Diversas	681 000,00
6502	Apoio ao Reforço das Capacidades Institucionais e Funcional do MAPDR							1 855 600,00
10	1099	100	01	0101	01	35390000	Outras Despesas Correntes Diversas	105 600,00
10	1099	100	10	1027	01	35390000	Outras Despesas Correntes Diversas	1 750 000,00
6703	Recenseamento Agrícola							2 100 000,00
10	1099	100	10	1020	01	35390000	Outras Despesas Correntes Diversas	2 100 000,00
6720	Formalização do Sector Informal Agrícola Agropecuário							700 000,00
10	1099	100	10	1011	01	35390000	Outras Despesas Correntes Diversas	700 000,00
35.1.04	DIRECÇÃO DE AGRICULTURA E DESENVOLVIMENTO RURAL							21 568 735,00
Actividade								
1046	Missões no Exterior							90 100,00
01	0103	004	01	0101	01	33241000	Bilhetes de Passagens	53 000,00
01	0103	004	01	0101	01	33242000	Subsídios de Deslocação	37 100,00
2000	Funcionamento e Manutenção da Unidade							698 075,00
10	1099	100	01	0101	01	33111000	Material de Consumo de Secretária	24 925,00
10	1099	100	01	0101	01	33112000	Combustíveis e Lubrificantes	350 000,00
10	1099	100	01	0101	01	33119000	Outros Bens de Consumo Não Duradouros	20 000,00
10	1099	100	01	0101	01	33129000	Outros Bens Duradouros	50 000,00
10	1099	100	01	0101	01	35390000	Outras Despesas Correntes Diversas	253 150,00
Projecto								
4954	Requalificação das Casas Comboio nas Comunidades Agrícolas							2 450 000,00
10	1001	153	10	1042	01	41120000	Obras de Reabilitação e Instalações	2 450 000,00
5291	Projecto de Desenvolvimento de Culturas Alimentares							721 000,00
10	1001	094	10	1042	01	41190000	Outros Bens de Capital Fixo	721 000,00
5310	Incremento da Produção e da Produtividade nas Parcelas Agrícolas							5 302 000,00
10	1003	155	10	1011	01	35390000	Outras Despesas Correntes Diversas	3 000 000,00
10	1001	094	10	1020	01	35390000	Outras Despesas Correntes Diversas	2 302 000,00
6170	Gestão da Política de Agricultura e Desenvolvimento Rural							2 036 000,00
10	1001	094	10	1015	01	35390000	Outras Despesas Correntes Diversas	2 036 000,00
6704	Incremento de Culturas Alimentares, Hortícolas, Frutícolas(Progr.Bamu)							8 912 560,00
10	1001	094	10	1042	01	41190000	Outros Bens de Capital Fixo	8 912 560,00
6718	Fiscalização das Terras Agrícolas							1 359 000,00
10	1001	152	10	1042	01	41190000	Outros Bens de Capital Fixo	1 359 000,00
35.1.05	DIRECÇÃO DA PECUÁRIA							10 755 000,00

UN.GEST	PROJECTO/ACT	DESIGNAÇÃO						VALOR DOTAÇÃO
35.1.05	DIRECÇÃO DA PECUÁRIA							10 755 000,00
Actividade								
1046	Missões no Exterior						130 000,00	
01	0103	004	01	0101	01	33241000	Bilhetes de Passagens	80 000,00
01	0103	004	01	0101	01	33242000	Subsídios de Deslocação	50 000,00
1053	Capacitação do Pessoal						120 000,00	
01	0103	004	01	0101	01	33214000	Serviços de Ensino e Formação	60 000,00
10	1001	095	01	0101	01	33214000	Serviços de Ensino e Formação	60 000,00
2000	Funcionamento e Manutenção da Unidade						340 000,00	
10	1001	095	01	0101	01	33111000	Material de Consumo de Secretaria	20 000,00
10	1001	095	01	0101	01	33112000	Combustíveis e Lubrificantes	150 000,00
10	1001	095	01	0101	01	33114000	Material de Consumo Corrente Especializado (Específicos de C	45 000,00
10	1001	095	01	0101	01	33119000	Outros Bens de Consumo Não Duradouros	15 000,00
10	1001	095	01	0101	01	33222000	Serviços de Manutenção e Conservação	50 000,00
10	1001	095	01	0101	01	35390000	Outras Despesas Correntes Diversas	60 000,00
Projecto								
6528	Projecto de Reforço de Capacidades em Gestão de Saúde Animal e Inspeção dos Produtos de Origem Animal						1 540 000,00	
10	1001	153	10	1011	01	35390000	Outras Despesas Correntes Diversas	1 540 000,00
6728	Reabilitação das Infraestruturas de Pecuária						3 675 000,00	
10	1001	153	10	1020	01	41120000	Obras de Reabilitação e Instalações	3 675 000,00
6729	Projecto de Produção de Pasto						2 300 000,00	
10	1001	153	10	1011	01	35390000	Outras Despesas Correntes Diversas	2 300 000,00
6807	Reabilitação do Laboratório Veterinário						2 500 000,00	
10	1001	095	10	1027	01	35390000	Outras Despesas Correntes Diversas	2 500 000,00
Despesas Consignadas								
3376	Despesas ao Abrigo das Receitas Consignadas						150 000,00	
10	1099	100	03	0305	01	35390000	Outras Despesas Correntes Diversas	150 000,00
35.1.06	DIRECÇÃO DAS FLORESTAS E DA BIODIVERSIDADE							13 840 090,00
Actividade								
1046	Missões no Exterior						100 000,00	
10	1001	152	01	0101	01	33241000	Bilhetes de Passagens	50 000,00
10	1001	152	01	0101	01	33242000	Subsídios de Deslocação	50 000,00
1053	Capacitação do Pessoal						50 000,00	
01	0103	006	01	0101	01	33214000	Serviços de Ensino e Formação	50 000,00
2000	Funcionamento e Manutenção da Unidade						480 490,00	
10	1001	152	01	0101	01	33111000	Material de Consumo de Secretaria	50 000,00
10	1001	152	01	0101	01	33112000	Combustíveis e Lubrificantes	150 340,00
10	1001	152	01	0101	01	33129000	Outros Bens Duradouros	45 150,00
10	1001	152	01	0101	01	33222000	Serviços de Manutenção e Conservação	150 000,00
10	1001	152	01	0101	01	35390000	Outras Despesas Correntes Diversas	85 000,00
Projecto								
2535	Luta Contra Abate Ilegal das Árvores						2 760 000,00	
10	1001	153	10	1020	01	35390000	Outras Despesas Correntes Diversas	2 760 000,00
3709	Gestão Sustentável dos Recursos Florestais						2 205 600,00	
10	1001	153	10	1011	01	35390000	Outras Despesas Correntes Diversas	2 205 600,00
6593	Gestão Participativa p/ Redução da Desflorestação e Degradação Florestal no PNOT(Obô Carbono)						514 000,00	
10	1001	153	10	1020	01	35390000	Outras Despesas Correntes Diversas	514 000,00
6594	Implementação de Sistema Agroflorestal em Terras Degradadas						2 000 000,00	
10	1001	153	10	1020	01	35390000	Outras Despesas Correntes Diversas	2 000 000,00
6595	Apoio Desenvolvimento Actividades Rurais Melhoria Seg.Ali e Nut.Cadeia Valor						2 730 000,00	
10	1001	153	10	1020	01	35390000	Outras Despesas Correntes Diversas	2 730 000,00
6730	Controle e Vigilância Contra Abate e Transporte Ilegal de Arvore						3 000 000,00	
10	1001	153	10	1011	01	35390000	Outras Despesas Correntes Diversas	3 000 000,00
35.1.07	C.I.A.T.- CENTRO DE INVESTIGAÇÃO AGRO-TECNOLOGICO							22 247 726,00

UN.GEST	PROJECTO/ACT	DESIGNAÇÃO						VALOR DOTAÇÃO
35.1.07	C.I.A.T.- CENTRO DE INVESTIGAÇÃO AGRO-TECNOLOGICO							22 247 726,00
Actividade								530 000,00
1046	Missões no Exterior							100 000,00
10	1001	152	01	0101	01	33241000	Bilhetes de Passagens	50 000,00
10	1001	152	01	0101	01	33242000	Subsídios de Deslocação	50 000,00
1053	Capacitação do Pessoal							150 000,00
01	0103	004	01	0101	01	33214000	Serviços de Ensino e Formação	75 000,00
10	1003	155	01	0101	01	33214000	Serviços de Ensino e Formação	75 000,00
2000	Funcionamento e Manutenção da Unidade							280 000,00
10	1003	155	01	0101	01	33111000	Material de Consumo de Secretaria	30 000,00
10	1003	155	01	0101	01	33112000	Combustíveis e Lubrificantes	200 000,00
10	1003	155	01	0101	01	33129000	Outros Bens Duradouros	50 000,00
Projecto								21 717 726,00
3884	Investigação-Segurança Alimentar e Nutricional de STP							3 513 363,00
10	1003	155	15	1520	01	35390000	Outras Despesas Correntes Diversas	3 513 363,00
5814	Diagnóstico para Acreditação do CIAT							3 062 000,00
10	1003	155	10	1028	01	41111000	Estudo de Viabilidade e Assistência Técnica	3 062 000,00
6504	Desenvolvimento de Híbridos de Cacaú Adaptados a Diferentes Situações							1 722 863,00
10	1003	155	10	1020	01	35390000	Outras Despesas Correntes Diversas	1 722 863,00
6706	Campanha de Luta Contra Praga e Doenças							5 559 500,00
10	1003	155	10	1020	01	35390000	Outras Despesas Correntes Diversas	5 559 500,00
6707	Projecto de Produção de Sementes Hortícolas							1 720 000,00
10	1003	155	10	1011	01	35390000	Outras Despesas Correntes Diversas	1 720 000,00
6708	Projecto de Construção de Nave para Laboratório							6 140 000,00
10	1003	155	10	1020	01	41112000	Aquisição e Construção de Imóveis	6 140 000,00
35.1.08	C.A.T.A.P.- CENTRO DE APERFEIÇOAMENTO TECNICO AGRO-PECUARIO							17 187 872,00
Actividade								1 636 710,00
1053	Capacitação do Pessoal							150 500,00
10	1003	155	01	0101	01	33214000	Serviços de Ensino e Formação	150 500,00
2000	Funcionamento e Manutenção da Unidade							1 486 210,00
10	1003	155	01	0101	01	33111000	Material de Consumo de Secretaria	125 000,00
10	1003	155	01	0101	01	33112000	Combustíveis e Lubrificantes	350 000,00
10	1003	155	01	0101	01	33113000	Viveres, Géneros Alimentícios e Alojamento	130 640,00
10	1003	155	01	0101	01	33114000	Material de Consumo Corrente Especializado (Específicos de C	50 000,00
10	1003	155	01	0101	01	33115000	Matérias-Primas e Subsidiárias	50 000,00
10	1003	155	01	0101	01	33116000	Material de Transportes – Peças	150 000,00
10	1003	155	01	0101	01	33119000	Outros Bens de Consumo Não Duradouros	80 570,00
10	1003	155	01	0101	01	33129000	Outros Bens Duradouros	150 000,00
10	1003	155	01	0101	01	33222000	Serviços de Manutenção e Conservação	300 000,00
10	1003	155	01	0101	01	33241000	Bilhetes de Passagens	50 000,00
10	1003	155	01	0101	01	33242000	Subsídios de Deslocação	50 000,00

UN.GEST	PROJECTO/ACT	DESIGNAÇÃO						VALOR DOTAÇÃO
35.1.08	C.A.T.A.P.- CENTRO DE APERFEIÇOAMENTO TÉCNICO AGRO-PECUARIO							17 187 872,00
	Projecto							15 551 162,00
2430	Projecto-Cursos de Capacitação e Iniciação Básica para os Apicultores/Criadores/Agricultores							1 000 000,00
10	1001	099	15	1520	01	35390000	Outras Despesas Correntes Diversas	1 000 000,00
5277	Formação Profissional/Culturas das Fileiras							1 976 482,00
10	1001	094	10	1028	01	35390000	Outras Despesas Correntes Diversas	1 976 482,00
5856	Projecto-Formação Profissional/Exotécnica-Veterinária-Formação Média							2 500 000,00
10	1001	094	15	1520	01	35390000	Outras Despesas Correntes Diversas	2 500 000,00
6172	Formação em Zootécnica e Veterinária							756 680,00
10	1001	094	15	1520	01	33214000	Serviços de Ensino e Formação	756 680,00
6506	Formação em Produção Agrícola e Animal, Recursos Florestais e Ambiental							1 588 000,00
10	1099	100	15	1520	01	35390000	Outras Despesas Correntes Diversas	1 588 000,00
6709	Reabilitação das Infraestruturas do CATAP (Internato, Edifício Central Etc)							2 850 000,00
10	1001	094	10	1011	01	41120000	Obras de Reabilitação e Instalações	2 850 000,00
6710	Sistema de Irrigação para Hortas Didácticas do CATAP							1 550 000,00
10	1001	094	10	1011	01	35390000	Outras Despesas Correntes Diversas	1 550 000,00
6711	Apoio ao Reforço de Capacidade Institucional e Funcional							580 000,00
10	1001	094	01	0101	01	35390000	Outras Despesas Correntes Diversas	580 000,00
6712	Aquisição de Um Autocarro de 30 Lugares							1 750 000,00
10	1001	094	10	1042	01	41130000	Meios e Equipamentos de Transportes	1 750 000,00
6713	Criação de Centro de Competência para Agricultura Familiar Sustentável							1 000 000,00
10	1001	094	10	1020	01	35390000	Outras Despesas Correntes Diversas	1 000 000,00
35.1.09	DIRECÇÃO DAS PESCAS							46 309 904,00
	Actividade							226 714,00
1053	Capacitação do Pessoal							100 000,00
01	0103	006	01	0101	01	33214000	Serviços de Ensino e Formação	100 000,00
2000	Funcionamento e Manutenção da Unidade							126 714,00
10	1002	096	01	0101	01	33111000	Material de Consumo de Secretaria	18 870,00
10	1002	096	01	0101	01	33112000	Combustíveis e Lubrificantes	68 714,00
10	1002	096	01	0101	01	33119000	Outros Bens de Consumo Não Duradouros	11 569,00
10	1002	096	01	0101	01	33129000	Outros Bens Duradouros	11 561,00
10	1002	096	01	0101	01	33222000	Serviços de Manutenção e Conservação	16 000,00

UN.GEST	PROJECTO/ACT	DESIGNAÇÃO						VALOR DOTAÇÃO
35.1.09	DIRECÇÃO DAS PESCAS							46 309 904,00
Projecto							35 394 500,00	
4832	Embarque do Observador a Bordo						612 500,00	
10	1001	098	01	0101	01	35390000	Outras Despesas Correntes Diversas	612 500,00
5393	Projecto de Sistema de Estatística de Pesca						367 500,00	
10	1001	098	10	1011	01	41111000	Estudo de Viabilidade e Assistência Técnica	367 500,00
5923	Programa de Contribuição as Organizações Internacionais de Pesca						245 000,00	
10	1002	096	10	1020	01	35390000	Outras Despesas Correntes Diversas	245 000,00
6146	Programa de Apoio Sectorial de Pescas						3 860 000,00	
10	1001	098	10	1020	01	35390000	Outras Despesas Correntes Diversas	1 860 000,00
10	1001	098	10	1011	01	41140000	Máquinas e Equipamentos	2 000 000,00
6714	Cadeia de Valores de Produto de Pesca						4 000 000,00	
10	1002	096	10	1011	01	41140000	Máquinas e Equipamentos	4 000 000,00
6716	Pagamento Contribuição da ICCAT e COMHAFAT						3 185 000,00	
10	1002	096	10	1015	01	35261000	Transferências Correntes para Governos e Organizações Inter	3 185 000,00
6717	Pagamento Contribuição COMHAFAT						1 715 000,00	
10	1002	096	10	1011	01	35390000	Outras Despesas Correntes Diversas	1 715 000,00
6723	Aquisição de Motores Fora de Bordo para Pesca Artesal						6 125 000,00	
10	1002	096	03	0331	01	41140000	Máquinas e Equipamentos	6 125 000,00
6724	Desenvolvimento de Aquicultura						7 717 000,00	
10	1002	096	10	1015	05	33214000	Serviços de Ensino e Formação	1 347 000,00
10	1002	096	10	1015	05	41111000	Estudo de Viabilidade e Assistência Técnica	980 000,00
10	1002	096	10	1015	05	41140000	Máquinas e Equipamentos	5 390 000,00
6725	Serviço de Monitorização de Pesca com VMS						1 500 000,00	
10	1002	096	10	1015	01	41140000	Máquinas e Equipamentos	1 500 000,00
6726	Construção dos Centros Pescadores de Praia Melão e Mouro Feixe						2 817 500,00	
10	1002	096	10	1015	01	41112000	Aquisição e Construção de Imóveis	2 817 500,00
6727	Missão de Patrulha Conjunto com Guarda Costeira						250 000,00	
10	1002	096	10	1015	01	33290000	Outros Serviços	250 000,00
6809	Reabilitação da Direcção Regional de Pescas						1 000 000,00	
10	1002	096	10	1015	01	41112000	Aquisição e Construção de Imóveis	1 000 000,00
6810	Reabilitação das Infraestruturas do CIAT						1 000 000,00	
10	1002	096	10	1015	01	41112000	Aquisição e Construção de Imóveis	1 000 000,00
6811	COSSAN - Conselho Nacional de Segurança Alimentar						1 000 000,00	
10	1002	096	10	1015	05	35390000	Outras Despesas Correntes Diversas	1 000 000,00
Despesas Consignadas							10 688 690,00	
3376	Despesas ao Abrigo das Receitas Consignadas						10 688 690,00	
10	1099	100	03	0331	01	35390000	Outras Despesas Correntes Diversas	10 688 690,00
35.1.12	DIRECÇÃO DE ASSUNTOS FUNDIARIOS							1 238 095,00
Actividade							338 095,00	
1046	Missões no Exterior						46 500,00	
10	1003	155	01	0101	01	33241000	Bilhetes de Passagens	20 000,00
10	1003	155	01	0101	01	33242000	Subsídios de Deslocação	26 500,00
1053	Capacitação do Pessoal						50 000,00	
10	1003	155	01	0101	01	33214000	Serviços de Ensino e Formação	50 000,00
2000	Funcionamento e Manutenção da Unidade						241 595,00	
10	1099	100	01	0101	01	33111000	Material de Consumo de Secretaria	14 405,00
10	1099	100	01	0101	01	33112000	Combustíveis e Lubrificantes	99 996,00
10	1099	100	01	0101	01	33129000	Outros Bens Duradouros	70 000,00
10	1099	100	01	0101	01	33222000	Serviços de Manutenção e Conservação	37 194,00
10	1099	100	01	0101	01	33225000	Representação de serviço	20 000,00
Projecto							750 000,00	
6173	Inspeção das Parcelas de Medias Empresas Distribuídas						750 000,00	
10	1001	153	10	1011	01	35390000	Outras Despesas Correntes Diversas	750 000,00
Despesas Consignadas							150 000,00	
3376	Despesas ao Abrigo das Receitas Consignadas						150 000,00	
10	1099	100	03	0334	01	35390000	Outras Despesas Correntes Diversas	150 000,00
35.1.16	DIRECÇÃO DE PARQUE NATURAL - OBÓ S. TOMÉ							1 095 000,00


UN.GEST	PROJECTO/ACT	DESIGNAÇÃO						VALOR DOTAÇÃO
35.1.16	DIRECÇÃO DE PARQUE NATURAL - OBÓ S. TOMÉ						1 095 000,00	
Actividade							460 000,00	
1046	Missões no Exterior						100 000,00	
10	1003	155	01	0101	01	33241000	Bilhetes de Passagens	50 000,00
10	1003	155	01	0101	01	33242000	Subsídios de Deslocação	50 000,00
1053	Capacitação do Pessoal						50 000,00	
10	1003	155	01	0101	01	33241000	Bilhetes de Passagens	50 000,00
2000	Funcionamento e Manutenção da Unidade						310 000,00	
10	1001	152	01	0101	01	33111000	Material de Consumo de Secretaria	55 000,00
10	1001	152	01	0101	01	33112000	Combustíveis e Lubrificantes	120 000,00
10	1001	152	01	0101	01	33222000	Serviços de Manutenção e Conservação	135 000,00
Projecto							635 000,00	
6174	Luta Contra Invasão dentro das Áreas Limites do Parque						635 000,00	
10	1001	152	10	1011	01	35390000	Outras Despesas Correntes Diversas	635 000,00
35.1.17	CENTRO DE APOIO AO DESENVOLVIMENTO RURAL- CADR						22 008 975,00	
Actividade							350 000,00	
1053	Capacitação do Pessoal						50 000,00	
10	1003	155	01	0101	01	33214000	Serviços de Ensino e Formação	50 000,00
2000	Funcionamento e Manutenção da Unidade						300 000,00	
10	1001	153	01	0101	01	33111000	Material de Consumo de Secretaria	30 000,00
10	1001	153	01	0101	01	33112000	Combustíveis e Lubrificantes	250 000,00
10	1001	153	01	0101	01	33119000	Outros Bens de Consumo Não Duradouros	20 000,00
Projecto							21 658 975,00	
4968	Missão Técnica Chinesa - Proj.Agricultura						10 100 000,00	
10	1001	095	10	1042	01	41111000	Estudo de Viabilidade e Assistência Técnica	10 100 000,00
6590	COPRAM						798 000,00	
10	1001	153	11	1116	01	41190000	Outros Bens de Capital Fixo	798 000,00
6592	Culturas Alimentares, Recuperação de Citrinos e Coqueiral						2 600 000,00	
10	1001	098	10	1011	01	41190000	Outros Bens de Capital Fixo	2 600 000,00
6719	COPRAM (Contrapartida Nacioanal)						5 035 975,00	
10	1099	100	10	1020	01	41190000	Outros Bens de Capital Fixo	5 035 975,00
6808	Posto de Controlo Transporte Produtos Agro-Florestais						2 000 000,00	
10	1001	095	10	1042	01	35390000	Outras Despesas Correntes Diversas	2 000 000,00
6884	Aquisição de 10 Motorizadas Yamaha DT 125						1 125 000,00	
10	1099	100	10	1020	01	35390000	Outras Despesas Correntes Diversas	1 125 000,00
70.1.01	GOVERNO REGIONAL DO PRÍNCIPE						120 623 350,00	
Actividade							65 000 000,00	
2402	Transferência Corrente para Região Autónoma de Príncipe - RAP						65 000 000,00	
01	0103	004	01	0101	03	35214200	Transferências Para Cobertura de Outros Despesas Operacion	65 000 000,00

UN.GEST	PROJECTO/ACT							DESIGNAÇÃO	VALOR DOTAÇÃO
70.1.01	GOVERNO REGIONAL DO PRÍNCIPE								120 623 350,00
	Projecto								55 623 350,00
2459	Construção de Troços de Estradas								4 500 000,00
12	1201	112	10	1028	03	41112000	Aquisição e Construção de Imóveis	4 500 000,00	
2480	Aquisição de Meios Rolantes								1 000 000,00
01	0103	005	15	1520	03	41130000	Meios e Equipamentos de Transportes	1 000 000,00	
2755	Construção de Casas Sociais na RAP								4 500 000,00
07	0701	082	10	1020	03	41112000	Aquisição e Construção de Imóveis	4 500 000,00	
3159	Abastecimento de Água Potável às Populações								5 000 000,00
07	0702	083	10	1015	03	41120000	Obras de Reabilitação e Instalações	5 000 000,00	
3301	Instalação da Rede Eléctrica de Média e Baixa Tensão								1 400 000,00
09	0902	108	10	1020	03	41112000	Aquisição e Construção de Imóveis	1 400 000,00	
3692	Aquisição de uma Ambulância								756 000,00
05	0503	057	11	1128	03	41130000	Meios e Equipamentos de Transportes	756 000,00	
3782	Ampliação do Hospital Manuel Q. Dias da Graça								5 000 000,00
05	0501	056	11	1129	03	41120000	Obras de Reabilitação e Instalações	5 000 000,00	
4955	Drenagem e Saneamento de Meio - Mé Fidei e Lentã Pia								3 000 000,00
07	0703	084	10	1015	03	41120000	Obras de Reabilitação e Instalações	3 000 000,00	
5339	Plano Cabotagem-STP - Const.Porto no Príncipe								2 500 000,00
12	1202	114	10	1028	03	41120000	Obras de Reabilitação e Instalações	2 500 000,00	
5769	Construção do Centro de Abastecimento de Bens Alimentares								6 000 000,00
07	0704	085	10	1013	03	41112000	Aquisição e Construção de Imóveis	6 000 000,00	
5804	Apoio Institucional à Assembleia Regional								500 000,00
01	0101	001	01	0101	03	42114000	Transferências de Capital para Região Autónoma do Príncipe	500 000,00	
6599	Reabilitação de MiniHidrica "Papagaio"								5 000 000,00
09	0902	108	11	1128	03	41120000	Obras de Reabilitação e Instalações	5 000 000,00	
6613	Plano Operacional-Gov.Regional - RAP								3 000 000,00
05	0505	071	01	0101	03	35390000	Outras Despesas Correntes Diversas	3 000 000,00	
6801	Reabilitação de Infraestruturas Escolares								3 000 000,00
04	0403	039	10	1042	03	41112000	Aquisição e Construção de Imóveis	3 000 000,00	
6803	Requalificação de Pontos Turísticos								1 500 000,00
13	1304	124	11	1128	03	41120000	Obras de Reabilitação e Instalações	1 500 000,00	
6804	Reabilitação e Equipamento do Edifício "Paço Conselho"								5 000 000,00
01	0103	008	11	1129	03	41120000	Obras de Reabilitação e Instalações	5 000 000,00	
6893	Conclusão e Reabilitação da Estrada Ribeira Formiga								1 967 350,00
12	1201	112	10	1020	03	41112000	Aquisição e Construção de Imóveis	1 967 350,00	
6894	Estudo e Projecto Pormenor Urbano RAP								2 000 000,00
07	0701	150	10	1020	01	41111000	Estudo de Viabilidade e Assistência Técnica	2 000 000,00	
71.1.01	DAF_CAMARA DISTRITAL DE A. GRANDE								22 123 000,00
	Actividade								12 123 000,00
2404	Transferência Corrente p/ Câmara Distrital de Agua Grande								12 123 000,00
17	1703	160	01	0101	04	35215100	Transferências Para Cobertura de Despesas com Pessoal das	7 385 424,00	
17	1703	160	01	0101	04	35215200	Transferências Para Cobertura de Outros Despesas Operacion	4 737 576,00	
	Projecto								10 000 000,00
2405	Transferência de Capital p/ Câmara Distrital de Água Grande								10 000 000,00
17	1703	160	10	1042	04	42111000	Transferências de Capital para Serviços Autónomos	10 000 000,00	
72.1.01	DAF_CAMARA DISTRITAL DE CANTAGALO								10 325 388,00
	Actividade								5 325 388,00
2408	Transferência Corrente p/ Câmara Distrital de Cantagalo								5 325 388,00
17	1703	160	01	0101	06	35215100	Transferências Para Cobertura de Despesas com Pessoal das	2 525 388,00	
17	1703	160	01	0101	06	35215200	Transferências Para Cobertura de Outros Despesas Operacion	2 800 000,00	
	Projecto								5 000 000,00
2409	Transferência de Capital p/ Câmara Distrital de Cantagalo								5 000 000,00
17	1703	160	10	1002	06	42115000	Transferências de Capital para as Câmaras Distritais	5 000 000,00	
73.1.01	DAF_CAMARA DISTRITAL DE CAUE								9 375 263,00
	Actividade								4 375 263,00
2414	Transferência Corrente p/ Câmara Distrital de Caue								4 375 263,00
17	1703	160	01	0101	09	35215100	Transferências Para Cobertura de Despesas com Pessoal das	1 495 582,00	
17	1703	160	01	0101	09	35215200	Transferências Para Cobertura de Outros Despesas Operacion	2 879 681,00	

UN.GEST	PROJECTO/ACT	DESIGNAÇÃO	VALOR DOTAÇÃO
73.1.01	DAF_CAMARA DISTRITAL DE CAUE		9 375 263,00
	Projecto		5 000 000,00
2415	Transferência de Capital p/ Câmara Distrital de Caue		5 000 000,00
17	1703 160 10 1042 09 42115000	Transferências de Capital para as Câmaras Distritais	5 000 000,00
74.1.01	DAF_CAMARA DISTRITAL DE LEMBA		10 932 984,00
	Actividade		4 432 984,00
2412	Transferência Corrente p/ Câmara Distrital de Lembá		4 432 984,00
17	1703 160 01 0101 07 35215100	Transferências Para Cobertura de Despesas com Pessoal das	1 870 605,00
17	1703 160 01 0101 07 35215200	Transferências Para Cobertura de Outros Despesas Operacion	2 562 379,00
	Projecto		6 500 000,00
2413	Transferência de Capital p/ Câmara Distrital de Lembá		5 000 000,00
17	1703 160 10 1042 07 42115000	Transferências de Capital para as Câmaras Distritais	5 000 000,00
5647	CONSTRUÇÃO DE VIA DE ACESSO DE BAIRRO DE AGUA TOMA		1 500 000,00
17	1703 160 10 1042 07 42115000	Transferências de Capital para as Câmaras Distritais	1 500 000,00
75.1.01	DAF_CAMARA DISTRITAL DE LOBATA		20 219 829,00
	Actividade		7 619 829,00
2410	Transferência Corrente p/ Câmara Distrital de Lobata		7 619 829,00
17	1703 160 01 0101 08 35215100	Transferências Para Cobertura de Despesas com Pessoal das	5 781 694,00
17	1703 160 01 0101 08 35215200	Transferências Para Cobertura de Outros Despesas Operacion	1 838 135,00
	Projecto		12 600 000,00
2411	Transferência de Capital p/ Câmara Distrital de Lobata		6 000 000,00
17	1703 160 10 1042 08 42115000	Transferências de Capital para as Câmaras Distritais	6 000 000,00
5607	Construção de uma Creche em Changra		2 600 000,00
04	0401 033 10 1028 08 42115000	Transferências de Capital para as Câmaras Distritais	2 600 000,00
6332	Reabilitação do Antigo Edifício da Câmara Distrital de Lobata		1 000 000,00
12	1201 112 10 1028 08 42115000	Transferências de Capital para as Câmaras Distritais	1 000 000,00
6598	Construção de Ponte que Liga Lama-lama e Baliza		3 000 000,00
12	1201 112 10 1028 08 42115000	Transferências de Capital para as Câmaras Distritais	3 000 000,00
76.1.01	DAF_CAMARA DISTRITAL DE MÉ-ZOCHI		13 518 905,00
	Actividade		7 518 905,00
2406	Transferência Corrente p/ Câmara Distrital de Mé-Zochi		7 518 905,00
01	0103 004 01 0101 05 35215100	Transferências Para Cobertura de Despesas com Pessoal das	3 669 305,00
01	0103 004 01 0101 05 35215200	Transferências Para Cobertura de Outros Despesas Operacion	3 849 600,00
	Projecto		6 000 000,00
2407	Transferência de Capital p/ Câmara Distrital de Mé-Zochi		4 000 000,00
01	0103 004 10 1042 05 42115000	Transferências de Capital para as Câmaras Distritais	4 000 000,00
6558	Obra de Requalificação do Parque Popular da Cidade da Trindade		2 000 000,00
17	1703 160 10 1042 05 42115000	Transferências de Capital para as Câmaras Distritais	2 000 000,00
91.1.01	ENCARGOS GERAIS DO ESTADO		615 005 954,00

UN.GEST	PROJECTO/ACT	DESIGNAÇÃO						VALOR DOTAÇÃO
91.1.01	ENCARGOS GERAIS DO ESTADO							615 005 954,00
Actividade							392 752 954,00	
1001	Despesa Com Pessoal						7 420 000,00	
01	0103	004	01	0101	01	31111000	Pessoal Civil do Quadro (Salário Base)	7 000 000,00
01	0103	004	01	0101	01	32100000	Contribuições do Empregador para a Segurança Social (6%)	420 000,00
1012	Assistência Social aos Doentes em Portugal						7 000 000,00	
06	0602	078	01	0101	01	33213000	Serviços de Saúde	7 000 000,00
2307	Complemento p/ manutenção e Funcionamento das Unidades						82 992 306,00	
01	0103	004	01	0101	01	33211000	Serviços de Água e Energia	58 916 811,00
01	0103	004	01	0101	01	33212000	Serviços de Comunicação	15 008 347,00
01	0103	004	01	0101	01	33214000	Serviços de Ensino e Formação	3 197 148,00
01	0103	004	01	0101	01	33290000	Outros Serviços	2 370 000,00
01	0103	004	01	0101	01	35390000	Outras Despesas Correntes Diversas	3 500 000,00
2310	Apoio aos Sindicatos						153 068,00	
01	0103	004	01	0101	01	35220000	Transferências para Instituições Sem Fins Lucrativos (Particul	153 068,00
2312	Subsídio para Comemoração de 12 de Julho						700 000,00	
01	0103	004	01	0101	01	35390000	Outras Despesas Correntes Diversas	700 000,00
2313	Transferência à Câmara de Comércio						350 000,00	
01	0103	004	01	0101	01	35220000	Transferências para Instituições Sem Fins Lucrativos (Particul	350 000,00
2398	Subsídio aos Antigos Combatentes						1 500 000,00	
01	0103	004	01	0101	01	35231000	Pensão de Reforma e Antigos Combatentes	1 500 000,00
2416	Pagamento da Dívida com Lar Junqueira						2 000 000,00	
01	0103	004	01	0101	01	35239000	Outras Transferências Correntes para Famílias	2 000 000,00
2421	Comité Inter-Sectorial de Reformas Económicas - CISRE						400 000,00	
01	0103	004	01	0101	01	35390000	Outras Despesas Correntes Diversas	400 000,00
2422	Apoio à Elaboração do Orçamento						500 000,00	
01	0103	004	01	0101	01	35390000	Outras Despesas Correntes Diversas	500 000,00
2424	Pagamento da Dívida Pública						74 224 000,00	
17	1702	135	01	0101	01	34100000	Juros da Dívida Interna	20 653 121,00
17	1702	135	01	0101	01	34200000	Juros da Dívida Externa	51 410 879,00
17	1702	135	01	0101	01	34300000	Encargos Bancários de Dívida	2 160 000,00
5370	Evacuação dos Doentes da RAP						1 500 000,00	
05	0501	058	01	0101	03	35390000	Outras Despesas Correntes Diversas	1 500 000,00
5794	Transferência de Verba para Fundo Rodoviário						1 000 000,00	
12	1201	112	01	0101	01	35219000	Transferências Correntes para Outros Organismos	1 000 000,00
6040	Regularização das Despesas Atrasadas de Serviço Água Energia						35 000 000,00	
01	0103	004	01	0101	01	36000000	Despesas Correntes de Exercícios Anteriores (Ano Económico	35 000 000,00
6043	Regularização das Despesas Atrasadas de Serviço de Telecomunicação						12 000 000,00	
01	0103	004	01	0101	01	36000000	Despesas Correntes de Exercícios Anteriores (Ano Económico	12 000 000,00
6044	Regularização do Diferencial de Preços de Bombustível						25 000 000,00	
01	0103	004	01	0101	01	36000000	Despesas Correntes de Exercícios Anteriores (Ano Económico	25 000 000,00
6045	Apoio Institucional à FONG-STP						200 000,00	
01	0103	004	01	0101	01	35219000	Transferências Correntes para Outros Organismos	200 000,00
6605	Seguros						50 000 000,00	
01	0103	004	01	0101	01	35390000	Outras Despesas Correntes Diversas	50 000 000,00
6607	Prevenção ao COVID-19						89 813 580,00	
06	0602	080	01	0101	01	31123000	Pessoal Civil Em Regime de Tarefa ou Avença	39 813 580,00
06	0602	080	01	0101	01	35239000	Outras Transferências Correntes para Famílias	30 000 000,00
06	0602	080	01	0101	01	35390000	Outras Despesas Correntes Diversas	20 000 000,00
6819	Apoio aos Sinistrados						1 000 000,00	
06	0602	078	01	0101	01	35239000	Outras Transferências Correntes para Famílias	1 000 000,00
Operações Especiais							203 833 000,00	
2456	Amortização da Dívida Pública						203 833 000,00	
17	1701	134	01	0101	01	43211300	Amortização da Dívida a Instituições Financeiras	47 100 000,00
17	1702	135	01	0101	01	43212100	Amortização da Dívida Externa a Governos e Organizações Int	156 733 000,00

UN.GEST	PROJECTO/ACT	DESIGNAÇÃO						VALOR DOTAÇÃO
91.1.01	ENCARGOS GERAIS DO ESTADO							615 005 954,00
Projecto							18 420 000,00	
2524	Exercícios Findos						12 920 000,00	
01	0103	004	11	1129	01	44000000	Despesas de Capital de Exercícios Anteriores (Ano Económico	12 920 000,00
5512	Manutenção, Limpeza e Saneamento de Canais						5 500 000,00	
01	0103	008	15	1520	04	33129000	Outros Bens Duradouros	5 500 000,00

 REPÚBLICA DEMOCRÁTICA DE SÃO TOMÉ E PRÍNCIPE MINISTÉRIO DO PLANEAMENTO, FINANÇAS E ECONOMIA AZUL DIRECÇÃO DO ORÇAMENTO	RESUMO DA DESPESAS POR FUNÇÃO, SUBFUNÇÃO E PROGRAMA	EXERCÍCIO 2021
		DATA DE EMISSÃO 13/11/2021

TOTALGERAL	3 870 985 000,00	100,00%
-------------------	-------------------------	----------------


FU.	SUB. FU.	PROG..	DESIGNAÇÃO	VALOR DOTAÇÃO	%
01			SERVIÇOS PÚBLICOS GERAIS	1 214 739 587,00	31,38%
	0101		ACÇÃO LEGISLATIVA	139 129 364,00	11,45%
		001	Actuação Legislativa da Assembleia Nacional	133 773 266,00	96,15%
		004	Administração Geral dos Organismos	5 356 098,00	3,85%
	0102		ACÇÃO JUDICIÁRIA	114 737 193,00	9,45%
		002	Prestação Jurisdicional	114 737 193,00	100,00%
	0103		ADMINISTRAÇÃO GERAL DA ACÇÃO EXECUTIVA	792 996 782,00	65,28%
		004	Administração Geral dos Organismos	717 182 562,00	90,44%
		005	Desenvolvimento Institucional e Modernização Administrativa	5 799 410,00	0,73%
		006	Formação e Capacitação de Quadros Públicos	4 551 810,00	0,57%
		007	Reforma Administrativa e Institucional do Estado	5 723 000,00	0,72%
		008	Construção e Reabilitação de Infra - Estruturas Institucionais	15 500 000,00	1,95%
		009	Modernização da Administração Financeira do Estado - PMAFE	44 240 000,00	5,58%
	0104		COMUNICAÇÃO SOCIAL	20 164 000,00	1,66%
		010	Capacitação e Difusão de Informações	20 164 000,00	100,00%
	0105		RELAÇÃO EXTERIORES	136 748 998,00	11,26%
		028	Embaixadas e Missões Diplomáticas	89 327 491,00	65,32%
		031	Participação em Organismos Internacionais	2 620 000,00	1,92%
		032	Gestão da Política de Relações Exteriores	44 801 507,00	32,76%
	0106		CIÊNCIAS E TECNOLOGIA	8 463 250,00	0,70%
		015	Desenvolvimento Científico e Tecnológico	8 463 250,00	100,00%
	0199		OUTROS SERVIÇOS PÚBLICOS GERAIS	2 500 000,00	0,21%
		137	Inquéritos, Recenseamentos, Estudos e Pesquisas	2 500 000,00	100,00%
02			DEFESA NACIONAL	286 957 479,00	7,41%
	0201		DEFESA MILITAR	20 934 744,00	7,30%
		016	Informação, Contra - Informação e Inteligência Militar	750 000,00	3,58%
		017	Modernização e Adequação das Forças Armadas	20 184 744,00	96,42%
	0202		INVESTIGAÇÃO E EXPERIMENTOS MILITARES	110 000,00	0,04%
		019	Cooperação, Manobras e Operações Militares	110 000,00	100,00%
	0299		OUTROS SERVIÇOS DE DEFESA	265 912 735,00	92,67%
		020	Gestão da Política de Defesa	265 912 735,00	100,00%
03			SEGURANÇA INTERNA E ORDEM PÚBLICA	35 875 440,00	0,93%
	0301		PROTECÇÃO POLICIAL E CONTRA INCÊNDIOS	9 741 631,00	27,15%
		024	Prevenção e Combate a Delinquência e a Criminalidade	1 337 916,00	13,73%
		025	Prevenção e Combate a Incêndios	3 903 715,00	40,07%
		026	Manutenção do Sistema Prisional	4 500 000,00	46,19%
	0302		INFORMAÇÃO E INTELIGÊNCIA	3 038 767,00	8,47%
		021	Informação e Contra Informação Interna	3 038 767,00	100,00%
	0303		ADMINISTRAÇÃO E OPERAÇÃO PENITENCIÁRIA	8 334 000,00	23,23%
		026	Manutenção do Sistema Prisional	8 334 000,00	100,00%
	0399		OUTROS SERVIÇOS DE SEGURANÇA INTERNA E ORDEM PÚBLICA	14 761 042,00	41,15%
		027	Gestão da Política Segurança Interna e Ordem Pública	14 761 042,00	100,00%
04			EDUCAÇÃO	668 909 214,00	17,28%
	0401		EDUCAÇÃO PRÉ - ESCOLAR	36 900 000,00	5,52%
		033	Construção e Reabilitação de Escolas Pré-escolar	18 400 000,00	49,86%
		035	Equipamento e Apetrechamento de Escolas Pré-escolar	18 500 000,00	50,14%
	0402		ENSINO PRIMÁRIO	18 434 750,00	2,76%
		036	Construção e Reabilitação de Escolas Primárias	17 330 000,00	94,01%
		038	Desenvolvimento do Ensino Primário	1 104 750,00	5,99%
	0403		ENSINO SECUNDÁRIO	89 977 644,00	13,45%
		039	Construção e Reabilitação de Escolas Secundárias	68 610 000,00	76,25%
		040	Equipamento e Apetrechamento de Escolas Secundárias	19 000 000,00	21,12%
		041	Desenvolvimento do Ensino Secundário	242 644,00	0,27%
		055	Gestão da Política de Educação	2 125 000,00	2,36%
	0404		ENSINO SUPERIOR	18 100 000,00	2,71%
		044	Desenvolvimento do Ensino de Graduação	18 100 000,00	100,00%
	0405		ENSINO TÉCNICO-PROFISSIONAL	7 652 540,00	1,14%
		048	Desenvolvimento do Ensino Médio - Técnico	7 652 540,00	100,00%

FU.	SUB. FU.	PROG.	DESIGNAÇÃO	VALOR DOTAÇÃO	%
04			EDUCAÇÃO	668 909 214,00	17,28%
	0406		EDUCAÇÃO DE ADULTOS	3 299 478,00	0,49%
		051	Programa Nacional de Alfabetização	3 299 478,00	100,00%
	0499		OUTROS SERVIÇOS DE EDUCAÇÃO	494 544 802,00	73,93%
		045	Bolsas de Estudos	22 648 478,00	4,58%
		052	Merenda Escolar	8 447 613,00	1,71%
		053	Aquisição de Livro e Material Escolar	800 000,00	0,16%
		055	Gestão da Política de Educação	448 448 711,00	90,68%
		140	Aquisição e Restauração de Carteiras Escolares	200 000,00	0,04%
		142	Transporte Escolar	14 000 000,00	2,83%
05			SAUDE	498 238 358,00	12,87%
	0501		ASSISTENCIA HOSPITALAR, AMBULATORIAL E BLOCO DE UR	145 700 264,00	29,24%
		056	Construção, Reabilitação e Apetrechamento de Infra - estruturas de Saúde	79 230 000,00	54,38%
		058	Assistência Médica e Medicamentosa no Sistema Único de Saúde	59 620 264,00	40,92%
		059	Assistência Médica no Exterior	6 850 000,00	4,70%
	0502		SAUDE PÚBLICA	13 311 250,00	2,67%
		062	Prevenção e Combate à HIV-SIDA e IST	4 000 000,00	30,05%
		063	Saúde da Mulher e Materno Infantil	3 654 000,00	27,45%
		065	Saúde Reprodutiva	950 000,00	7,14%
		066	Saúde Mental	2 607 250,00	19,59%
		144	Informação, Educação e Comunicação para Saúde	2 100 000,00	15,78%
	0503		MEDICAMENTOS, PRÓTESES, EQUIPAMENTOS MÉDICOS, APARATOS E OUTROS	71 756 000,00	14,40%
		057	Medicamentos e Equipamentos Essenciais	71 756 000,00	100,00%
	0505		VIGILÂNCIA EPIDEMIOLÓGICA	7 120 000,00	1,43%
		071	Vigilância Epidemiológica	6 000 000,00	84,27%
		072	Combate às Grandes Endemias	1 120 000,00	15,73%
	0506		VIGILANCIA SANITARIA	1 711 429,00	0,34%
		067	Cobertura Sanitária	1 711 429,00	100,00%
	0599		OUTROS SERVIÇOS DE SAUDE	258 639 415,00	51,91%
		074	Gestão da Política de Saúde	250 639 415,00	96,91%
		154	Luta Contra o Paludismo	8 000 000,00	3,09%
06			SEGURANÇA E ASSISTENCIA SOCIAL	127 775 845,00	3,30%
	0602		ASSISTENCIA COMUNITARIA	126 620 845,00	99,10%
		078	Programa Humanitário	22 760 268,00	17,98%
		079	Redução da Pobreza	9 097 000,00	7,18%
		080	Situações de Intempérie e Calamidade Pública	89 813 580,00	70,93%
		136	Promoção da Mulher, Bem-estar, Unidade e Coesão das Famílias	2 149 999,00	1,70%
		138	Assistência Jurídica Integral e Gratuita	2 800 000,00	2,21%
	0605		ASSISTENCIA AO IDOSO	1 155 000,00	0,90%
		077	Assistência à Terceira Idade	1 155 000,00	100,00%
07			HABITAÇÃO E SERVIÇOS COMUNITARIOS	87 496 230,00	2,26%
	0701		HABITAÇÃO E DESENVOLVIMENTO COMUNITÁRIO	6 500 000,00	7,43%
		082	Apoio a Construção de Habitações Sociais	4 500 000,00	69,23%
		150	Regularização e Urbanização de Assentamentos Precários	2 000 000,00	30,77%
	0702		ABASTECIMENTO DE ÁGUA	51 930 639,00	59,35%
		083	Expansão da Capacidade de Captação e Distribuição de Água Potável	51 930 639,00	100,00%
	0703		SANEAMENTO BÁSICO	10 426 000,00	11,92%
		084	Expansão e Desenvolvimento do Saneamento Básico	10 426 000,00	100,00%
	0704		INFRA-ESTRUTURAS URBANAS	16 289 758,00	18,62%
		085	Desenvolvimento de Serviços Comunitários	16 289 758,00	100,00%
	0799		OUTROS SERVIÇOS COMUNITARIOS E DE HABITAÇÃO	2 349 833,00	2,69%
		159	Gestão da Política de Serviços Comunitários e de Habitação	2 349 833,00	100,00%
08			CULTURA E DESPORTO	63 238 712,00	1,63%
	0801		DIFUSAO CULTURAL	1 958 500,00	3,10%
		011	Popularização das Efemérides Nacionais	1 808 500,00	92,34%
		088	Desenvolvimento e Promoção da Cultura Nacional	150 000,00	7,66%
	0802		DESPORTO, JUVENTUDE E LAZER	39 800 080,00	62,94%
		091	Construção e Reabilitação de Infra-estruturas para Práticas Desportivas e Artístico- Culturais	18 200 000,00	45,73%
		092	Desenvolvimento e Promoção do Desporto e da Juventude	21 600 080,00	54,27%
	0803		PATRIMONIO HISTÓRICO, ARTÍSTICO E CULTURAL	11 010 732,00	17,41%

FU.	SUB. FU	PROG.	DESIGNAÇÃO	VALOR DOTACAO	%
08			CULTURA E DESPORTO	63 238 712,00	1,63%
	0803		PATRIMÓNIO HISTÓRICO, ARTÍSTICO E CULTURAL	11 010 732,00	17,41%
		090	Preservação do Património Histórico, Artístico e Cultural	11 010 732,00	100,00%
	0899		OUTROS SERVIÇOS DE CULTURA E DESPORTO	10 469 400,00	16,56%
		093	Gestão da Política de Cultura, Juventude e Desporto	10 469 400,00	100,00%
09			COMBUSTÍVEIS E ENERGIA	57 527 554,00	1,49%
	0902		ELECTRICIDADE E OUTRAS FONTES DE ENERGIA	21 400 000,00	37,20%
		107	Expansão da Capacidade de Geração de Energia Eléctrica	15 000 000,00	70,09%
		108	Expansão da Capacidade de Distribuição de Energia Eléctrica	6 400 000,00	29,91%
	0999		OUTROS SERVIÇOS DE COMBUSTÍVEL E ENERGIA	36 127 554,00	62,80%
		163	Gestão da Política de Recursos Naturais e Energia	36 127 554,00	100,00%
10			AGRICULTURA E PESCA	205 467 611,00	5,31%
	1001		AGRICULTURA E PECUARIA	101 719 312,00	49,51%
		094	Promoção da Produção e Diversificação Agrícola	33 809 722,00	33,24%
		095	Promoção da Produção Animal	15 000 000,00	14,75%
		098	Desenvolvimento Agro- Industrial	7 440 000,00	7,31%
		099	Agricultura Familiar	1 000 000,00	0,98%
		152	Desenvolvimento Regional e Ordenamento Territorial Rural	2 984 490,00	2,93%
		153	Fortalecimento Institucional e Apoio para o Desenvolvimento Rural	41 485 100,00	40,78%
	1002		PESCA	33 681 214,00	16,39%
		096	Promoção e Desenvolvimento das Pescas	33 681 214,00	100,00%
	1003		INVESTIGAÇÃO E EXPERIMENTAÇÃO	27 005 936,00	13,14%
		155	Promoção da Produção e Diversificação Agrícola	27 005 936,00	100,00%
	1099		OUTROS SERVIÇOS DE AGRICULTURA E PESCA	43 061 149,00	20,96%
		100	Gestão da Política de Agricultura e Pescas	43 061 149,00	100,00%
12			TRANSPORTES E COMUNICAÇÕES	209 230 368,00	5,41%
	1201		TRANSPORTE RODOVIÁRIO	136 960 350,00	65,46%
		112	Construção e Reabilitação do Sistema Viário	130 967 350,00	95,62%
		158	Gestão da Política de Transporte e Comunicação	5 993 000,00	4,38%
	1202		TRANSPORTE MARÍTIMO	7 886 346,00	3,77%
		114	Construção, Modernização e Reabilitação das Infra-estruturas do Transporte Marítimo	7 886 346,00	100,00%
	1204		TRANSPORTE AEREO	20 000 000,00	9,56%
		116	Construção, Modernização e Reabilitação das Infra-estruturas Aeroportuárias	20 000 000,00	100,00%
	1299		OUTROS SERVIÇOS DE TRANSPORTES E TELECOMUNICAÇÕES	44 383 672,00	21,21%
		158	Gestão da Política de Transporte e Comunicação	44 383 672,00	100,00%
13			COMERCIO E SERVIÇOS	19 808 533,00	0,51%
	1301		ABASTECIMENTO PÚBLICO	5 000 000,00	25,24%
		120	Promoção do Abastecimento Interno e Segurança Alimentar	5 000 000,00	100,00%
	1304		TURISMO	14 808 533,00	74,76%
		123	Promoção de Comércio Externo	2 300 000,00	15,53%
		124	Desenvolvimento e Promoção do Sector Turístico e Hoteleiro	11 700 000,00	79,01%
		157	Gestão da Política de Turismo e Hotelaria	808 533,00	5,46%
14			TRABALHO	2 928 035,00	0,08%
	1499		OUTROS SERVIÇOS DE TRABALHO	2 928 035,00	100,00%
		128	Gestão da Política de Trabalho e Emprego	2 928 035,00	100,00%
15			AMBIENTE	13 212 773,00	0,34%
	1501		PRESERVAÇÃO AMBIENTAL	10 000 000,00	75,68%
		102	Proteção e Preservação do Meio Ambiente	10 000 000,00	100,00%
	1599		OUTROS SERVIÇOS DE AMBIENTE	3 212 773,00	24,32%
		104	Gestão da Política de Ambiente	3 212 773,00	100,00%
16			OUTROS SERVIÇOS ECONÓMICOS	25 500 000,00	0,66%
	1602		DESENVOLVIMENTO MULTISSECTORIAL	25 500 000,00	100,00%
		119	Desenvolvimento das Actividades Produtivas Privadas	25 500 000,00	100,00%
17			ENCARGOS FINANCEIROS	354 079 261,00	9,15%
	1701		OPERAÇÕES DA DÍVIDA PÚBLICA INTERNA	47 100 000,00	13,30%
		134	Serviço da Dívida Interna (Juros e Amortizações)	47 100 000,00	100,00%
	1702		OPERAÇÕES DA DÍVIDA PÚBLICA EXTERNA	230 957 000,00	65,23%
		135	Serviço da Dívida Externa (Juros e Amortizações)	230 957 000,00	100,00%
	1703		TRANSFÉNCIA ENTRE DIFERENTES NÍVEIS DO GOVERNO	76 022 261,00	21,47%
		160	Transferência Para Câmaras Distritais	68 376 464,00	89,94%

Página 3 de 4

FU.	SUB. FU	PROG.	DESIGNAÇÃO	VALOR DOTACAO	%
17			ENCARGOS FINANCEIROS	354 079 261,00	9,15%
	1703		TRANSFÉNCIA ENTRE DIFERENTES NÍVEIS DO GOVERNO	76 022 261,00	21,47%
		162	Transferência Para Serviços e Fundos Autónomos	7 645 797,00	10,06%

 REPÚBLICA DEMOCRÁTICA DE SÃO TOMÉ E PRÍNCIPE MINISTÉRIO DO PLANEAMENTO, FINANÇAS E ECONOMIA AZUL DIRECÇÃO DO ORÇAMENTO		PROGRAMA DE INVESTIMENTOS PÚBLICOS POR ÓRGÃO E FONTE DE RECURSO		EXERCÍCIO 2021 DATA DE EMISSÃO 13/11/2021		
TOTALGERAL			1 484 351 000	100,00%		
01	Recursos Ordinários do Tesouro	DESIGNAÇÃO	VALOR DOTAÇÃO	%		
	0101	TESOURO	30 239 000,00	2,04%		
	03.0.00	TRIBUNAL CONSTITUCIONAL	600 000,00	1,98%		
		5585 Substituição do Tecto	600 000,00	100,00%		
	21.0.00	GABINETE DO PRIMEIRO MINISTRO	2 500 000,00	8,27%		
		6800 Apoio Institucional	2 500 000,00	100,00%		
	22.0.00	PROCURADORIA GERAL DA REPUBLICA	1 000 000,00	3,31%		
		5803 Apoio Institucional à PGR	1 000 000,00	100,00%		
	23.0.00	MINISTÉRIO DA DEFESA E ORDEM INTERNA	2 070 400,00	6,85%		
		3927 Manutenção de faról e operações de busca e salvamento	250 000,00	12,07%		
		6311 Patrulha Conjunta	750 000,00	36,22%		
		6333 Construção de Cella de Posto de Santa Catarina	170 400,00	8,23%		
		6335 Construção de Edifício do Comando Regional de Príncipe	900 000,00	43,47%		
	25.0.00	MINISTÉRIO DA JUSTIÇA, ADMINISTRAÇÃO PÚBLICA E DIREITOS HUMANOS	1 100 000,00	3,64%		
		2532 Apoio a Ordem dos Advogados	450 000,00	40,91%		
		3973 Transporte de Reclusos (Príncipe/São Tomé e Vice-versa)	300 000,00	27,27%		
		6787 Apoio à Ordem dos Médicos - Exames Periciais	350 000,00	31,82%		
	26.0.00	MINISTÉRIO DO TRABALHO, FAMÍLIA, SOLIDARIEDADE E FORMAÇÃO PROFISSIONAL	1 325 000,00	4,38%		
		3804 Apoio as Pessoas com Deficiências	525 000,00	39,62%		
		5755 Reabilitação, Pintura e Apetrecho do Edifício do MEAS	800 000,00	60,38%		
	27.0.00	MINISTÉRIO DO PLANEAMENTO, FINANÇAS, E ECONOMIA AZUL	5 083 000,00	16,81%		
		4882 Assistência Técnica Apoio a Determinação novo Cabaz IPC	837 000,00	16,47%		
		5438 Levantamento Cartográfico - Cadastro Nacional de Endereço	316 000,00	6,22%		
		6354 Melhoria das Instalações do MFCEA	3 500 000,00	68,86%		
		6359 Assistência Técnica Elaboração IPC	280 000,00	5,51%		
		6369 Conclusão do Recenseamento Empresarial	150 000,00	2,95%		
	28.0.00	MINISTÉRIO DO TURISMO E CULTURA	1 150 000,00	3,80%		
		4993 Subsídio para Comemoração de 3 de Fevereiro	470 000,00	40,87%		
		6631 Prémio Literário Francisco Tenreiro	150 000,00	13,04%		
		6632 Mês da Cultura	500 000,00	43,48%		
		6868 Dia do Rei Amador	30 000,00	2,61%		
	29.0.00	MINISTÉRIO DA EDUCAÇÃO E ENSINO SUPERIOR	300 000,00	0,99%		
		3404 Ensino Especial	300 000,00	100,00%		
	32.0.00	MINISTÉRIO DAS INFRAESTRUTURAS E RECURSOS NATURAIS	7 000 000,00	23,15%		
		2400 Transferência para Agência Nacional do Petróleo	7 000 000,00	100,00%		
	33.0.00	MINISTÉRIO DA SAÚDE	1 350 000,00	4,46%		
		1077 Saúde Reprodutiva e Saúde de Mãe, Recém-nascido, Criança e Adolescente	350 000,00	25,93%		
		5483 Reabilitação de Refeitório do Hospital de Neves	800 000,00	59,26%		
		6757 Introdução e Implementação da Oficina de Monitoramento e Avaliação	95 000,00	7,04%		
		6758 Aquisição de Equipamentos e Materiais para Funcionamento do Gabinete de Estudos	105 000,00	7,78%		
	34.0.00	MINISTÉRIO DA JUVENTUDE, DESPORTO E EMPREENDEDORISMO	500 000,00	1,65%		
		6242 Semana Nacional da Juventude e e Semana da Juventude Africana	500 000,00	100,00%		
	35.0.00	MINISTÉRIO DA AGRICULTURA, PISCAS E DESENVOLVIMENTO RURAL	2 760 600,00	9,13%		
		2954 Reforço das Capacidades do M.A.D.R.P.	1 462 500,00	52,98%		
		4832 Embarque do Observador a Bordo	612 500,00	22,19%		
		6502 Apoio ao Reforço das Capacidades Institucionais e Funcional do MAPDR	105 600,00	3,83%		
		6711 Apoio ao Reforço de Capacidade Institucional e Funcional	580 000,00	21,01%		
	70.0.00	GOVERNO REGIONAL DO PRÍNCIPE	3 500 000,00	11,57%		
		5804 Apoio Institucional à Assembleia Regional	500 000,00	14,29%		
		6613 Plano Operacional-Gov.Regional - RAP	3 000 000,00	85,71%		
03	Recursos Consignados – Locais		7 625 000,00	0,51%		
	0308	Fundo de Turismo	1 500 000,00	19,67%		
		28.0.00	MINISTÉRIO DO TURISMO E CULTURA	1 500 000,00	19,67%	
		6579 Requalificação de Sítio de Interesse Turístico	1 500 000,00	100,00%		
	0331	Direcção das Pescas	6 125 000,00	80,33%		
		35.0.00	MINISTÉRIO DA AGRICULTURA, PISCAS E DESENVOLVIMENTO RURAL	6 125 000,00	80,33%	
		6723 Aquisição de Motores Fora de Bordo para Pesca Artesal	6 125 000,00	100,00%		

FONTE DE RECURSO/ACORDO/ORGÃO/P-A		DESIGNAÇÃO	VALOR DOTAÇÃO	%
10	Financiamento externo - Doações		1 252 000 000,00	84,35%
	1002 BM		102 756 000,00	8,21%
	26.0.00	MINISTÉRIO DO TRABALHO, FAMÍLIA, SOLIDARIEDADE E FORMAÇÃO PROFISSI	10 202 000,00	0,81%
		2876 Cozinha Social - Fornecimento de um Prato Quente/dia aos Idosos Carentes	1 155 000,00	11,32%
		6614 Programa Família	8 547 000,00	83,78%
		6875 Instalação e Funcionamento do Conselho Nacional de Protecção Social	500 000,00	4,90%
	27.0.00	MINISTÉRIO DO PLANEAMENTO, FINANÇAS, E ECONOMIA AZUL	11 000 000,00	0,88%
		2765 Preparação do V Recenseamento Geral da População e da Habitação	2 500 000,00	22,73%
		6138 Construção de Edifício para Autoridade Tributária-MFCEA	1 500 000,00	13,64%
		6353 Reforço de Capacidade Institucional MPFCEA	7 000 000,00	63,64%
	28.0.00	MINISTÉRIO DO TURISMO E CULTURA	2 900 000,00	0,23%
		3062 Reabilitação do Edifício para Hotel Escola	2 000 000,00	68,97%
		5917 Marca de São Tomé	900 000,00	31,03%
	29.0.00	MINISTÉRIO DA EDUCAÇÃO E ENSINO SUPERIOR	15 000 000,00	1,20%
		3405 Empoderamento das Raparigas e Educação de Qualidade para Todos	15 000 000,00	100,00%
	32.0.00	MINISTÉRIO DAS INFRAESTRUTURAS E RECURSOS NATURAIS	40 000 000,00	3,19%
		2799 Transporte e Protecção Costeira -Requalificação EN1	15 000 000,00	37,50%
		5101 Projecto de Investimentos em Resiliência das Áreas Costeiras da África Ocidental	10 000 000,00	25,00%
		6056 Projecto Recuperação do Sector Energético STP	15 000 000,00	37,50%
	33.0.00	MINISTÉRIO DA SAÚDE	18 654 000,00	1,49%
		2340 Assistência Infantil e Imunização	3 654 000,00	19,59%
		3793 Aquisição de Medicamentos para Portadores de VIH/SIDA	500 000,00	2,68%
		6057 Projecto Reforço do Sistema da Saúde STP	10 000 000,00	53,61%
		6376 Melhoria do Serviço Básico de Saúde (Reabilitação do CNES)	1 500 000,00	8,04%
		6608 Plano de Contingência de Saúde	3 000 000,00	16,08%
	72.0.00	CÂMARA DISTRITAL DE CANTAGALO	5 000 000,00	0,40%
		2409 Transferência de Capital p/ Câmara Distrital de Cantagalo	5 000 000,00	100,00%
	1006 PORTUGAL		17 540 000,00	1,40%
	29.0.00	MINISTÉRIO DA EDUCAÇÃO E ENSINO SUPERIOR	2 540 000,00	0,20%
		6786 Projecto de Apoio ao Sistema Educativo São-tomense (PIASE)	2 540 000,00	100,00%
	33.0.00	MINISTÉRIO DA SAÚDE	15 000 000,00	1,20%
		2951 Projecto Saúde para Todos	15 000 000,00	100,00%
	1011 ANGOLA		109 869 367,00	8,78%
	01.0.00	ASSEMBLEIA NACIONAL	16 000 000,00	1,28%
		2418 Transferência de Capital para Assembleia Nacional	16 000 000,00	100,00%
	02.0.00	TRIBUNAL DE CONTAS	1 970 000,00	0,16%
		4825 Maquinas e Equipamentos/ Telecomunicação	1 970 000,00	100,00%
	03.0.00	TRIBUNAL CONSTITUCIONAL	7 000 000,00	0,56%
		6582 Construção do Edifício para o Tribunal Constitucional	5 000 000,00	71,43%
		6584 transferência de Capital para Tribunal Constitucional	2 000 000,00	28,57%
	21.0.00	GABINETE DO PRIMEIRO MINISTRO	2 100 000,00	0,17%
		5558 Produção de Novos Programas	400 000,00	19,05%
		6861 Aquisição de (1) Gerador e Construção da Casa para Gerador	700 000,00	33,33%
		6885 Criação de (1) Centro de Excelência do Desenvolvimento de Aplicação	1 000 000,00	47,62%
	23.0.00	MINISTÉRIO DA DEFESA E ORDEM INTERNA	1 908 767,00	0,15%
		2723 Construção do Edifício Principal do SINFO	1 500 000,00	78,58%
		6260 Reabilitação do Edifício do SINFO	408 767,00	21,42%
	25.0.00	MINISTÉRIO DA JUSTIÇA, ADMINISTRAÇÃO PÚBLICA E DIREITOS HUMANOS	4 535 000,00	0,36%
		2088 Reforma Legislativa/Actualização dos Diplomas	575 000,00	12,68%
		5096 Aquisição de Meios Rolantes para Polícia Judiciária	760 000,00	16,76%
		6789 Apoio Institucional à SPRS & PJ	2 000 000,00	44,10%
		6798 Construção de Muro de Vedação e Reabilitação de Serv. Integrado de Judicial-Cau	1 200 000,00	26,46%
	26.0.00	MINISTÉRIO DO TRABALHO, FAMÍLIA, SOLIDARIEDADE E FORMAÇÃO PROFISSI	1 500 000,00	0,12%
		6351 Implementação de Código de Trabalho	1 500 000,00	100,00%
	27.0.00	MINISTÉRIO DO PLANEAMENTO, FINANÇAS, E ECONOMIA AZUL	6 423 000,00	0,51%
		2305 IOF - Inquérito ao Orçamento Familiar	5 198 000,00	80,93%
		6365 Promoção e Apoio a Exportação	1 225 000,00	19,07%
	28.0.00	MINISTÉRIO DO TURISMO E CULTURA	1 808 500,00	0,14%
		6628 Preservação e Valorização da Cultura Nacional	1 000 000,00	55,29%

FONTE DE RECURSO/ACORDO/ORGÃO/P-A		DESIGNAÇÃO	VALOR DOTAÇÃO	%
10	Financiamento externo - Doações		1 252 000 000,00	84,35%
	1011	ANGOLA	109 869 367,00	8,78%
	28.0.00	MINISTÉRIO DO TURISMO E CULTURA	1 808 500,00	0,14%
		6869 RECITE	808 500,00	44,71%
	29.0.00	MINISTÉRIO DA EDUCAÇÃO E ENSINO SUPERIOR	1 000 000,00	0,08%
		4960 Pintura e Reabilitação do ISP	1 000 000,00	100,00%
	30.0.00	MINISTÉRIO DOS ASSUNTOS PARLAMENTARES, REFORMA DO ESTADO E DESCE	1 500 000,00	0,12%
		2833 Aquisição de Equipamentos Informáticos e Mobiliários	1 500 000,00	100,00%
	32.0.00	MINISTÉRIO DAS INFRAESTRUTURAS E RECURSOS NATURAIS	6 000 000,00	0,48%
		6812 Construção de Estrada Agua Izé/Claudino Faro	6 000 000,00	100,00%
	33.0.00	MINISTÉRIO DA SAÚDE	16 500 000,00	1,32%
		3208 Pagamento de Dívidas Diversas de Exercícios Anterior	7 000 000,00	42,42%
		5484 Reabilitação da Cobertura do Edifício Hospitalar de Neves	1 000 000,00	6,06%
		5490 Aquisição de Meios Rolantes e Equipamentos	1 500 000,00	9,09%
		6737 Apetrechamento do Ministério da Saúde	1 000 000,00	6,06%
		6774 Construção de Armazém para Medicamentos e Consumíveis de Saúde	6 000 000,00	36,36%
	34.0.00	MINISTÉRIO DA JUVENTUDE, DESPORTO E EMPREENDEDORISMO	7 280 000,00	0,58%
		2356 Jovens Criadores da CPLP	450 000,00	6,18%
		5060 Transferência para Federações e Clubes	1 000 000,00	13,74%
		5062 Apoio Institucional a Comité Olímpico de STP	300 000,00	4,12%
		5322 Apoio Institucional ao Conselho Nacional da Juventude (CNJ)	300 000,00	4,12%
		6010 Comemoração de 12 de Março Desportivo	550 000,00	7,55%
		6445 Arrendamento do Edifício onde Funciona a Direcção dos Desportos	500 000,00	6,87%
		6675 Jogos paralímpicos e Olímpicos no Tóquio	700 000,00	9,62%
		6688 Projecto de Dimensionamento de Campos de Futebol 11 a Nivel Nacional, para EI	480 000,00	6,59%
		6689 Construção de Pavilhão de Treinamento p/ Federação de Karaté e Taekondo	3 000 000,00	41,21%
	35.0.00	MINISTÉRIO DA AGRICULTURA, PISCAS E DESENVOLVIMENTO RURAL	34 344 100,00	2,74%
		3709 Gestão Sustentável dos Recursos Florestais	2 205 600,00	6,42%
		4831 Projecto de Abastecimento de Insumos Agrícolas	2 730 000,00	7,95%
		5310 Incremento da Produção e da Produtividade nas Parcelas Agrícolas	3 000 000,00	8,74%
		5393 Projecto de Sistema de Estatística de Pesca	367 500,00	1,07%
		6146 Programa de Apoio Sectorial de Pescas	2 000 000,00	5,82%
		6173 Inspeção das Parcelas de Médias Empresas Destribuídas	750 000,00	2,18%
		6174 Luta Contra Invasão dentro das Áreas Limites do Parque	635 000,00	1,85%
		6501 Fortalecimento de Estabística	681 000,00	1,98%
		6528 Projecto de Reforço de Capacidades em Gestão de Saúde Animal e Inspeção dos	1 540 000,00	4,48%
		6592 Culturas Alimentares, Recuperação de Citrinos e Coqueiral	2 600 000,00	7,57%
		6707 Projecto de Produção de Sementes Hortícolas	1 720 000,00	5,01%
		6709 Reabilitação das Infraestruturas do CATAP (Internato, Edifício Central Etc)	2 850 000,00	8,30%
		6710 Sistema de Irrigação para Hortas Didácticas do CATAP	1 550 000,00	4,51%
		6714 Cadeia de Valores de Produto de Pesca	4 000 000,00	11,65%
		6717 Pagamento Contribuição COMHAFAT	1 715 000,00	4,99%
		6720 Formalização do Sector Informal Agrícola Agropecuário	700 000,00	2,04%
		6729 Projecto de Produção de Pasto	2 300 000,00	6,70%
		6730 Controle e Vigilância Contra Abate e Transporte Ilegal de Árvore	3 000 000,00	8,74%
	1012	Sub.Emp. Petrol.	46 710 320,00	3,73%
	29.0.00	MINISTÉRIO DA EDUCAÇÃO E ENSINO SUPERIOR	21 500 000,00	1,72%
		3792 Aquisição de Transporte Escolar	7 000 000,00	32,56%
		5361 Aquisição de Autocarros Escolares	9 000 000,00	41,86%
		6459 Construção de Jardim de Infância em Santana	5 500 000,00	25,58%
	33.0.00	MINISTÉRIO DA SAÚDE	7 042 000,00	0,56%
		1069 Conclusão e Apetrechamento do Centro de Saúde de Mé - Zochi	852 000,00	12,10%
		5770 Aquisição de Ambulâncias Equipadas	3 000 000,00	42,60%
		6208 Aquisição de Uma Carrinha para Transporte de Lixos e Diversos HAM	690 000,00	9,80%
		6541 Conclusão de Centro de Saúde de Almas	2 500 000,00	35,50%
	34.0.00	MINISTÉRIO DA JUVENTUDE, DESPORTO E EMPREENDEDORISMO	18 168 320,00	1,45%
		4900 Construção de Campo de Futebol de Caué	5 500 000,00	30,27%
		5562 Obras de Construção de Pavilhão Multiusos	3 000 000,00	16,51%
		6251 Construção de Polidportivo	3 200 000,00	17,61%

FONTE DE RECURSO/ACORDO/ORGÃO/P-A		DESIGNAÇÃO	VALOR DOTAÇÃO	%
10	Financiamento externo - Doações		1 252 000 000,00	84,35%
	1012 Sub.Emp. Petrol.		46 710 320,00	3,73%
	34.0.00	MINISTÉRIO DA JUVENTUDE, DESPORTO E EMPREENDEDORISMO	18 168 320,00	1,45%
		6818 Reabilitação dos Centros Recreativos de Interação Jovem	1 000 000,00	5,50%
		6888 Construção/Reabilitação dos Centros de Interação Jovem e Apetrechamentos	3 468 320,00	19,09%
		6889 Aquisição de Móveis para Apetrechamento da Sala de Conferências e Anfiteatro	2 000 000,00	11,01%
	1013 JAPAO		104 599 200,00	8,35%
	21.0.00	GABINETE DO PRIMEIRO MINISTRO	5 000 000,00	0,40%
		6212 Construção de um Armazém	5 000 000,00	100,00%
	28.0.00	MINISTÉRIO DO TURISMO E CULTURA	13 543 102,00	1,08%
		5862 Reabilitação da Biblioteca Nacional	2 500 000,00	18,46%
		6618 Requalificação de Praia dos Tamarinos	2 300 000,00	16,98%
		6638 Requalificação do Museu Nacional	8 743 102,00	64,56%
	29.0.00	MINISTÉRIO DA EDUCAÇÃO E ENSINO SUPERIOR	21 156 098,00	1,69%
		2568 Vedação das Escolas Básicas (Sant. Gemy, Espirinha)	2 500 000,00	11,82%
		5127 Construção de 1 (Um) Jardim de Infância em Folha Fede	4 300 000,00	20,33%
		5890 Conclusão de Salas de Aulas em Angra Toldo e Construção de Murro de Vedação	500 000,00	2,36%
		6577 Construção de Jardim entre San Finicia e Almas	7 500 000,00	35,45%
		6615 Escola Comunitária	1 000 000,00	4,73%
		6644 Construção de Escola Básica em Santy	5 356 098,00	25,32%
	30.0.00	MINISTÉRIO DOS ASSUNTOS PARLAMENTARES, REFORMA DO ESTADO E DESCE	46 750 000,00	3,73%
		6082 Realização de Eleições Legislativas Autárquicas e Regionais	45 000 000,00	96,26%
		6779 Aquisição de Meios Rolantes para Funcionamento do MAPRED	1 750 000,00	3,74%
	33.0.00	MINISTÉRIO DA SAÚDE	5 650 000,00	0,45%
		3794 Aquisição de Medicamentos Tuberculostáticos	500 000,00	8,85%
		5481 Construção de Posto de Saúde de Uba Budo	3 200 000,00	56,64%
		6193 Construção de Posto de Saúde em Diogo Vaz	1 000 000,00	17,70%
		6754 Reabilitação do Edifício de Banho da Psiquiatria	950 000,00	16,81%
	34.0.00	MINISTÉRIO DA JUVENTUDE, DESPORTO E EMPREENDEDORISMO	6 500 000,00	0,52%
		3766 Construção de Campo de Futebol de Trindade	1 000 000,00	15,38%
		6067 Melhoria de Polidesportivo (Balneários, Bancadas e piso)	3 500 000,00	53,85%
		6559 Obra de Requalificação de Ginásio ao ar livre	2 000 000,00	30,77%
	70.0.00	GOVERNO REGIONAL DO PRÍNCIPE	6 000 000,00	0,48%
		5769 Construção do Centro de Abastecimento de Bens Alimentares	6 000 000,00	100,00%
	1014 PNUD		6 134 000,00	0,49%
	01.0.00	ASSEMBLEIA NACIONAL	1 000 000,00	0,08%
		6530 Projecto Pro PALOP+TL	1 000 000,00	100,00%
	21.0.00	GABINETE DO PRIMEIRO MINISTRO	1 500 000,00	0,12%
		6539 Reforço de DataCenter e BackUp	1 500 000,00	100,00%
	25.0.00	MINISTÉRIO DA JUSTIÇA, ADMINISTRAÇÃO PÚBLICA E DIREITOS HUMANOS	1 500 000,00	0,12%
		4950 Programa de Reforma da Justiça	1 500 000,00	100,00%
	34.0.00	MINISTÉRIO DA JUVENTUDE, DESPORTO E EMPREENDEDORISMO	2 134 000,00	0,17%
		4906 Formação, Capacitação e Financiamento de Jovens Empreendedores	2 134 000,00	100,00%
	1015 Uni.Europeia		97 529 139,00	7,79%
	25.0.00	MINISTÉRIO DA JUSTIÇA, ADMINISTRAÇÃO PÚBLICA E DIREITOS HUMANOS	5 000 000,00	0,40%
		4888 Projecto +IGUAL: Combate a Violência Baseada no Género	5 000 000,00	100,00%
	27.0.00	MINISTÉRIO DO PLANEAMENTO, FINANÇAS, E ECONOMIA AZUL	7 242 000,00	0,58%
		4874 Projecto de Melhoria à Gestão de Finanças Públicas	7 242 000,00	100,00%
	29.0.00	MINISTÉRIO DA EDUCAÇÃO E ENSINO SUPERIOR	5 125 000,00	0,41%
		5893 Construção de Depósitos de Água nas Escolas Básicas e Secundário	3 000 000,00	58,54%
		6617 Instalação de Estações Sanitárias nas Escolas	2 125 000,00	41,46%
	32.0.00	MINISTÉRIO DAS INFRAESTRUTURAS E RECURSOS NATURAIS	48 656 639,00	3,89%
		3159 Abastecimento de Água Potável às Populações	12 000 000,00	24,66%
		5347 Projecto de Reabilitação e Extensão do Sistema de Abastecimento de Água - Rio	9 323 639,00	19,16%
		6054 Programa de Melhoria do Sistema de Saneamento em STP	7 126 000,00	14,65%
		6055 Programa Melhoria Indicadores Abastecimento Água STP	5 207 000,00	10,70%
		6510 Melhoria do Indicador do Sector de Água e Saneamento	15 000 000,00	30,83%
	33.0.00	MINISTÉRIO DA SAÚDE	3 000 000,00	0,24%
		3805 Obras de Reabilitação e Pintura dos Postos Sanitários	3 000 000,00	100,00%

FONTE DE RECURSO/ACORDO/ORGÃO/P-A		DESIGNAÇÃO	VALOR DOTAÇÃO	%
10	Financiamento externo - Doações		1 252 000 000,00	84,35%
	1015	Uni.Europeia	97 529 139,00	7,79%
	35.0.00	MINISTÉRIO DA AGRICULTURA, PESCAS E DESENVOLVIMENTO RURAL	20 505 500,00	1,64%
		6170 Gestão da Política de Agricultura e Desenvolvimento Rural	2 036 000,00	9,93%
		6716 Pagamento Contribuição da ICCAT e COMHAFAT	3 185 000,00	15,53%
		6724 Desenvolvimento de Aquacultura	7 717 000,00	37,63%
		6725 Serviço de Monitorização de Pesca com VMS	1 500 000,00	7,32%
		6726 Construção dos Centros Pescadores de Praia Melão e Mouro Peixe	2 817 500,00	13,74%
		6727 Missão de Patrulha Conjunto com Guarda Costeira	250 000,00	1,22%
		6809 Reabilitação da Direcção Regional de Pescas	1 000 000,00	4,88%
		6810 Reabilitação das Infraestruturas do CIAT	1 000 000,00	4,88%
		6811 COSSAN - Conselho Nacional de Segurança Alimentar	1 000 000,00	4,88%
	70.0.00	GOVERNO REGIONAL DO PRÍNCIPE	8 000 000,00	0,64%
		3159 Abastecimento de Água Potável às Populações	5 000 000,00	62,50%
		4955 Drenagem e Saneamento de Meio - Mé Fideli e Lentá Pia	3 000 000,00	37,50%
	1020	GUINÉ EQUATORIAL	128 986 688,00	10,30%
	23.0.00	MINISTÉRIO DA DEFESA E ORDEM INTERNA	1 700 000,00	0,14%
		5012 Reabilitação de Edifício de UDSP	950 000,00	55,88%
		6342 Reabilitação do Quartel Principal do SNPCB	750 000,00	44,12%
	25.0.00	MINISTÉRIO DA JUSTIÇA, ADMINISTRAÇÃO PÚBLICA E DIREITOS HUMANOS	5 360 000,00	0,43%
		4997 Aquisição de Viatura para SPRs	1 360 000,00	25,37%
		6794 Aquisição de Utensílios de Cozinha, Refeitório e Dormitório	2 000 000,00	37,31%
		6849 Melhorar Pavimento da Cadeia Central (2ª fase)	2 000 000,00	37,31%
	26.0.00	MINISTÉRIO DO TRABALHO, FAMÍLIA, SOLIDARIEDADE E FORMAÇÃO PROFISSI	5 000 000,00	0,40%
		5762 Construção de Casas Sociais	5 000 000,00	100,00%
	27.0.00	MINISTÉRIO DO PLANEAMENTO, FINANÇAS, E ECONOMIA AZUL	6 000 000,00	0,48%
		2884 Aquisição de Bens e Equipamentos para MPF	6 000 000,00	100,00%
	28.0.00	MINISTÉRIO DO TURISMO E CULTURA	1 300 000,00	0,10%
		6637 Requalificação do Arquivo Histórico	1 000 000,00	76,92%
		6641 Projecto 2 Brincarte	300 000,00	23,08%
	29.0.00	MINISTÉRIO DA EDUCAÇÃO E ENSINO SUPERIOR	22 000 000,00	1,76%
		3820 Aquisição de Móveis Escolares	11 000 000,00	50,00%
		6575 Construção de Jardim entre Água Arroz e Caixão Grande	5 500 000,00	25,00%
		6576 Construção de Jardim entre Obô Longo e Pau Sabão	5 500 000,00	25,00%
	33.0.00	MINISTÉRIO DA SAÚDE	34 400 000,00	2,75%
		5820 Combate às Doenças Transmissíveis	1 120 000,00	3,26%
		5821 Preparação, Acompanhamento e Resposta no Sistema de Saúde	3 280 000,00	9,53%
		6771 Aquisição de Equipamentos Hospitalar	30 000 000,00	87,21%
	34.0.00	MINISTÉRIO DA JUVENTUDE, DESPORTO E EMPREENDEDORISMO	1 000 000,00	0,08%
		6246 Apoio a Desporto Escolar e Comunitário	1 000 000,00	100,00%
	35.0.00	MINISTÉRIO DA AGRICULTURA, PESCAS E DESENVOLVIMENTO RURAL	42 359 338,00	3,38%
		2535 Luta Contra Abate Ilegal das Árvores	2 760 000,00	6,52%
		5310 Incremento da Produção e da Produtividade nas Parcelas Agrícolas	2 302 000,00	5,43%
		5923 Programa de Contribuição as Organizações Internacionais de Pesca	245 000,00	0,58%
		6146 Programa de Apoio Sectorial de Pescas	1 860 000,00	4,39%
		6498 Reabilitação das Infraestruturas do MAPDR	490 000,00	1,16%
		6499 Compromissos com as datas Marcantes do MAPDR	600 000,00	1,42%
		6504 Desenvolvimento de Híbridos de Cacau Adaptados a Diferentes Situações	1 722 863,00	4,07%
		6593 Gestão Participativa p/ Redução da Desflorestação e Degradação Florestal no PNO	514 000,00	1,21%
		6594 Implementação de Sistema Agroflorestal em Terras Degradadas	2 000 000,00	4,72%
		6595 Apoio Desenvolvimento Actividades Rurais Melhoria Seg.Ali e Nut.Cadeia Valor	2 730 000,00	6,44%
		6610 Plano Operacional p/Disconcentração de Vendas	2 500 000,00	5,90%
		6703 Recenseamento Agrícola	2 100 000,00	4,96%
		6706 Campanha de Luta Contra Praga e Doeças	5 559 500,00	13,12%
		6708 Projecto de Construção de Nave para Laboratório	6 140 000,00	14,50%
		6713 Criação de Centro de Competência para Agricultura Familiar Sustentável	1 000 000,00	2,36%
		6719 COPRAM (Contrapartida Nacioani)	5 035 975,00	11,89%
		6728 Reabilitação das Infraestruturas de Pecuária	3 675 000,00	8,68%
		6884 Aquisição de 10 Motorizadas Yamaha DT 125	1 125 000,00	2,66%

FONTE DE RECURSO/ACORDO/ORGÃO/P-A		DESIGNAÇÃO	VALOR DOTAÇÃO	%
10	Financiamento externo - Doações		1 252 000 000,00	84,35%
	1020	GUINÉ EQUATORIAL	128 986 688,00	10,30%
	70.0.00	GOVERNO REGIONAL DO PRÍNCIPE	9 867 350,00	0,79%
		2755 Construção de Casas Sociais na RAP	4 500 000,00	45,60%
		3301 Instalação da Rede Eléctrica de Média e Baixa Tensão	1 400 000,00	14,19%
		6893 Conclusão e Reabilitação da Estrada Ribeira Formiga	1 967 350,00	19,94%
		6894 Estudo e Projecto Pormenor Urbano RAP	2 000 000,00	20,27%
	1025	OMS	6 560 000,00	0,52%
	33.0.00	MINISTÉRIO DA SAÚDE	6 560 000,00	0,52%
		2483 Assistência Técnica ao Sistema de Saúde	4 000 000,00	60,98%
		3806 Luta Contra Doenças não Transmissíveis	2 560 000,00	39,02%
	1027	FAO	5 750 000,00	0,46%
	35.0.00	MINISTÉRIO DA AGRICULTURA, PISCAS E DESENVOLVIMENTO RURAL	5 750 000,00	0,46%
		6495 Comparticipação do Estado para os Projectos	1 500 000,00	26,09%
		6502 Apoio ao Reforço das Capacidades Institucionais e Funcional do MAPDR	1 750 000,00	30,43%
		6807 Reabilitação do Laboratório Veterinário	2 500 000,00	43,48%
	1028	BAD	126 602 482,00	10,11%
	01.0.00	ASSEMBLEIA NACIONAL	3 000 000,00	0,24%
		2452 Apoio Institucional à Assembleia Nacional	3 000 000,00	100,00%
	20.0.00	PRÉSIDÊNCIA DA REPÚBLICA	3 000 000,00	0,24%
		3252 Reabilitação da Residência Oficial do Morro da Trindade	3 000 000,00	100,00%
	22.0.00	PROCURADORIA GERAL DA REPÚBLICA	4 327 000,00	0,35%
		5380 Aquisição de Meios Rolantes para Ministério Público	1 500 000,00	34,67%
		6492 Informatização do Ministério Público	1 500 000,00	34,67%
		6493 Reabilitação do Edifício da PGR de STP	787 000,00	18,19%
		6494 Aquisição de Gerador para PGR	540 000,00	12,48%
	27.0.00	MINISTÉRIO DO PLANEAMENTO, FINANÇAS, E ECONOMIA AZUL	72 012 000,00	5,75%
		4944 Aquisição de Meios de Transportes para APCI	490 000,00	0,68%
		5104 Pagamento de Quotas aos Organismos Internacionais - GIABA	2 500 000,00	3,47%
		5995 Melhoria do Funcionamento do Sistema Financeiro	3 675 000,00	5,10%
		6042 Remodelação do Ex-Edifício de Brigada de Fiscalização	2 500 000,00	3,47%
		6153 Promoção dos Investimentos e Melhorias de Ambiente de Negócio	1 500 000,00	2,08%
		6366 Elaboração de um Plano de Reforma para Melhoria de Ambiente de Negócios	597 000,00	0,83%
		6612 Linha de Crédito ao Sector Privado - Garantida pelo Estado	24 000 000,00	33,33%
		6892 Compacto Lusófono - Iniciativa "Zuntámon" I	36 750 000,00	51,03%
	28.0.00	MINISTÉRIO DO TURISMO E CULTURA	5 800 000,00	0,46%
		6624 Expo Dubai 2021	4 000 000,00	68,97%
		6803 Requalificação de Pontos Turísticos	1 800 000,00	31,03%
	30.0.00	MINISTÉRIO DOS ASSUNTOS PARLAMENTARES, REFORMA DO ESTADO E DESCE	3 950 000,00	0,32%
		6778 Obras de Reabilitação do Edifício do MAPRED	2 000 000,00	50,63%
		6784 Fórum Nacional sobre Descentralização e Desconcentração do Poder Em STP	1 950 000,00	49,37%
	32.0.00	MINISTÉRIO DAS INFRAESTRUTURAS E RECURSOS NATURAIS	5 000 000,00	0,40%
		6616 Reabilitação de Troço de Estrada: Bôbô-Forro/Madalena/Desejada	5 000 000,00	100,00%
	33.0.00	MINISTÉRIO DA SAÚDE	2 500 000,00	0,20%
		6225 Obras de Reabilitação do Edifício do Centro de Saúde de Lobata	2 500 000,00	100,00%
	34.0.00	MINISTÉRIO DA JUVENTUDE, DESPORTO E EMPREENDEDORISMO	5 375 000,00	0,43%
		5630 Aquisição de Equipamentos Informáticos para Inst. Da Juventude	400 000,00	7,44%
		6253 Materiais, Equipamentos e Melhoramento Desportivos	1 250 000,00	23,26%
		6676 Pagamento da Dívida no Âmbito dos Jogos da CPLP	3 725 000,00	69,30%
	35.0.00	MINISTÉRIO DA AGRICULTURA, PISCAS E DESENVOLVIMENTO RURAL	8 038 482,00	0,64%
		5277 Formação Profissional/Culturas das Fileiras	1 976 482,00	24,59%
		5283 Aquisição de Materiais, Equipamentos e Apetrechos de Pesca	3 000 000,00	37,32%
		5814 Diagnóstico para Acreditação do CIAT	3 062 000,00	38,09%
	70.0.00	GOVERNO REGIONAL DO PRÍNCIPE	7 000 000,00	0,56%
		2459 Construção de Troços de Estradas	4 500 000,00	64,29%
		5339 Plano_Cabotagem-STP - Const.Porto no Príncipe	2 500 000,00	35,71%
	75.0.00	CÂMARA DISTRITAL DE LOBATA	6 600 000,00	0,53%
		5607 Construção de uma Creche em Changra	2 600 000,00	39,39%
		6332 Reabilitação do Antigo Edifício da Câmara Distrital de Lobata	1 000 000,00	15,15%

FONTE DE RECURSO/ACORDO/ORGÃO/P-A		DESIGNAÇÃO	VALOR DOTAÇÃO	%
10	Financiamento externo - Doações		1 252 000 000,00	84,35%
	1028	BAD	126 602 482,00	10,11%
	75.0.00	CÂMARA DISTRITAL DE LOBATA	6 600 000,00	0,53%
		6598 Construção de Ponte que Liga Lama-lama e Baliza	3 000 000,00	45,45%
	1036	MARROCOS	56 229 000,00	4,49%
	21.0.00	GABINETE DO PRIMEIRO MINISTRO	1 100 000,00	0,09%
		5293 Serviços de Ensino e Formação-RNSTP	900 000,00	81,82%
		5798 Aquisição e Manutenção dos Equipamentos	200 000,00	18,18%
	24.1.00	MINISTÉRIO NECC-SERV.INTERNO	18 000 000,00	1,44%
		1104 Pagamento de Quotas aos Organismos Internacionais	10 000 000,00	55,56%
		2200 Apoio Institucional ao M.N.E.C.C.	2 500 000,00	13,89%
		2857 Programa de Reorganização Diplomática	2 500 000,00	13,89%
		3208 Pagamento de Dívidas Diversas de Exercícios Anterior	2 500 000,00	13,89%
		5507 Promoção das Comunidades São Tomenses na Diáspora	500 000,00	2,78%
	24.2.00	MINISTÉRIO NECC-SERV.EXTERNO	11 029 000,00	0,88%
		2203 Reabilitação da Residência de Restelo - Portugal.	6 250 000,00	56,67%
		6423 Meios de Transporte para Embaixada da RDSTP em Bruxelas	1 960 000,00	17,77%
		6424 Reabilitação do Edifício da Embaixada da RDSTP em Bruxelas	367 000,00	3,33%
		6428 Reabilitação do Edifício da Embaixada da RDSTP em Libreville	367 000,00	3,33%
		6432 Reabilitação do Edifício da Embaixada da RDSTP em Luanda	2 085 000,00	18,90%
	25.0.00	MINISTÉRIO DA JUSTIÇA, ADMINISTRAÇÃO PÚBLICA E DIREITOS HUMANOS	500 000,00	0,04%
		6848 Criação e Instalação do Gabinete de Provedor de Justiça	500 000,00	100,00%
	29.0.00	MINISTÉRIO DA EDUCAÇÃO E ENSINO SUPERIOR	25 000 000,00	2,00%
		6533 Construção de Liceu em Angolares	25 000 000,00	100,00%
	33.0.00	MINISTÉRIO DA SAÚDE	600 000,00	0,05%
		3136 Informação, Educação para Saúde	600 000,00	100,00%
	1042	RPC	437 733 804,00	34,96%
	01.0.00	ASSEMBLEIA NACIONAL	25 000 000,00	2,00%
		6604 Construção de Nova Sede da Assembleia Nacional	25 000 000,00	100,00%
	02.0.00	TRIBUNAL DE CONTAS	11 858 000,00	0,95%
		2480 Aquisição de Meios Rolantes	1 678 000,00	14,15%
		6497 Despesas de Capital de Exercício Anterior do Tribunal de Contas	10 180 000,00	85,85%
	10.0.00	TRIBUNAL JUDICIAIS	6 000 000,00	0,48%
		4824 Construção/Aquisição de um Edifício	6 000 000,00	100,00%
	21.0.00	GABINETE DO PRIMEIRO MINISTRO	7 564 000,00	0,60%
		2373 Apetrecho Técnico do Auditório da RNSTP e Sistema de Tradução	1 500 000,00	19,83%
		2940 Manutenção dos Emissores	300 000,00	3,97%
		3165 Reabilitação do Gabinete do 1º Ministro	400 000,00	5,29%
		3918 Reabilitação do Edifício da TVS	1 500 000,00	19,83%
		3920 Aquisição de Moveis para TVS	1 000 000,00	13,22%
		5371 Aquisição de Links de Transmissão RNSTP/TVS	500 000,00	6,61%
		5796 Aquisição de Equipamento para Televisão Santomense	1 200 000,00	15,86%
		6525 Sistema Centralizado de Comunicação do Governo	1 164 000,00	15,39%
	23.0.00	MINISTÉRIO DA DEFESA E ORDEM INTERNA	8 663 744,00	0,69%
		2449 Conclusão da Reabilitação da Parada do Quartel e Ruas Circundantes	2 879 205,00	33,23%
		3987 Aquisição de Fardamentos para Forças	2 386 739,00	27,55%
		6873 Reabilitação de Parada do Centro de Instrução Militar (CIM)	3 397 800,00	39,22%
	24.1.00	MINISTÉRIO NECC-SERV.INTERNO	4 500 000,00	0,36%
		2453 Apoio ao Funcionamento da Embaixada de STP em Pequim	3 000 000,00	66,67%
		2854 Sistema Integrado dos Serviços Consulares	1 000 000,00	22,22%
		5506 Inspeção e Auditoria às Embaixadas	500 000,00	11,11%
	25.0.00	MINISTÉRIO DA JUSTIÇA, ADMINISTRAÇÃO PÚBLICA E DIREITOS HUMANOS	4 500 000,00	0,36%
		6059 Construção de Instalação da PJ na RAP	4 500 000,00	100,00%
	27.0.00	MINISTÉRIO DO PLANEAMENTO, FINANÇAS, E ECONOMIA AZUL	4 197 500,00	0,34%
		3146 Implementação do SAFE	3 000 000,00	71,47%
		3878 Promoção e Desenvolvimento de Zonas Francas	485 000,00	11,55%
		6364 Promoção dos Investimentos Estrangeiro	712 500,00	16,97%
	29.0.00	MINISTÉRIO DA EDUCAÇÃO E ENSINO SUPERIOR	54 440 000,00	4,35%
		1044 Aquisição de meios rolantes para funcionamento dos serviços	1 500 000,00	2,76%

FONTE DE RECURSO/ACORDO/ORGÃO/P-A		DESIGNAÇÃO	VALOR DOTAÇÃO	%
10	Financiamento externo - Doações		1 252 000 000,00	84,35%
	1042 RPC		437 733 804,00	34,96%
	29.0.00	MINISTÉRIO DA EDUCAÇÃO E ENSINO SUPERIOR	54 440 000,00	4,35%
		3833 Construção e Reabilitação das Infra-estruturas Escolares	10 000 000,00	18,37%
		4956 Financiamento da Cantina Escolar	7 500 000,00	13,78%
		5768 Construção do Liceu em Lobata	5 000 000,00	9,18%
		5772 Construção de Escola Sec/Básica Trindade	1 000 000,00	1,84%
		6312 Construção de Jardim de Infância na Trindade	4 500 000,00	8,27%
		6460 Ampliação da Escola Secundária em Diogo Simão	6 610 000,00	12,14%
		6462 Ampliação da Escola Secundária em Conde(Construção de 8 salas de aulas)	7 500 000,00	13,78%
		6471 Construção do Jardim Em Planca II	1 000 000,00	1,84%
		6472 Construção do Jardim de Infância em Monte Macaco	2 000 000,00	3,67%
		6473 Construção de Murro de Vedação na Escola Integrada de Mouro Peixe	1 330 000,00	2,44%
		6813 Construção de Jardim de Infância em Angra Toldo	1 500 000,00	2,76%
		6814 Construção de Jardim de Infância em Praias Pesqueira	1 000 000,00	1,84%
		6815 Construção de Campo de Futebol da Escola de R. Afonso	1 500 000,00	2,76%
		6816 Reabilitação das Escolas de Caldeiras e Sta. Luzia	2 500 000,00	4,59%
	32.0.00	MINISTÉRIO DAS INFRAESTRUTURAS E RECURSOS NATURAIS	149 998 000,00	11,98%
		2923 GIME - Manutenção Corrente de Estradas	15 000 000,00	10,00%
		2946 Reabilitação de Troços de Estradas	12 700 000,00	8,47%
		3872 Projecto de Reab.Sist.Abas.Água Santana e Arredores	6 000 000,00	4,00%
		3961 Estrada - Zandriço / Quimpo (1,5 Km)	5 000 000,00	3,33%
		4820 Manutenção da Central Eléctrica	5 760 000,00	3,84%
		4829 Vila Dolores/Chácara (via traseira) EN3 (0,7Km)	5 000 000,00	3,33%
		4875 Intervenção no Sistema de Drenagem na Localidade Pete-Pete	300 000,00	0,20%
		5262 Construção de Estrada em Betão Betuminoso - ES108 - Almerim/EN3 -Madre Deus	10 000 000,00	6,67%
		5538 Requalificação da EN1/Conde/Gleba-Fase III	2 100 000,00	1,40%
		5980 Reabilitação de Estrada em Betão Betuminoso Ribeira Peixe/Porto Alegre	9 000 000,00	6,00%
		5983 Construção de Estrada que Liga Oque-del-Rei/Boas Morte	10 000 000,00	6,67%
		5984 ES 124 Bairro Verde/Quinta de Santo António	5 000 000,00	3,33%
		5986 Execução de Drenagem e Reab.Pavimento na Rua M.Pinto da Rocha	5 993 000,00	4,00%
		6277 Reabilitação do Edifício Laboratório da Engenharia Civil	1 345 000,00	0,90%
		6288 Construção do Troço de Estrada ES 106 Ribe Mato/ES 105 Sum Paquete	5 150 000,00	3,43%
		6295 EN2 Água Bobô (Jaquendê)/ S.Marçal	1 500 000,00	1,00%
		6296 Requalificação dos Arruamento da Cidade Capital e Arredores Incl Drenagem	15 000 000,00	10,00%
		6301 Modernização do Aeroporto de S.Tomé	20 000 000,00	13,33%
		6304 Reabilitação de Estrada Lucumi/Ribeiro	4 000 000,00	2,67%
		6534 Construção de Troço de Estrada Bobô Cativo/EN3	1 450 000,00	0,97%
		6538 Construção de Troço de Estrada Torres Dias/Favorita	3 000 000,00	2,00%
		6596 Construção de Estrada em Calçada - Bairro Muquim e Ruas Adjacentes	3 700 000,00	2,47%
		6597 Construção de Estrada em Calçada- Bairro Cristo Rei e Ruas Adjacentes	3 000 000,00	2,00%
	33.0.00	MINISTÉRIO DA SAÚDE	97 220 000,00	7,77%
		1080 Aquisição de Medicamentos e Consumíveis de Saúde	50 000 000,00	51,43%
		2434 Luta Contra Paludismo	8 000 000,00	8,23%
		2478 Aquisição de Reagentes e Consumíveis para Sistema Sanitário	20 000 000,00	20,57%
		2538 Missão Médica Chinesa	15 000 000,00	15,43%
		6210 Construção de Rampas para Enfermarias HAM	920 000,00	0,95%
		6387 Reabilitação do Sistema de Água e Electricidade de Área de Saúde de Neves	1 800 000,00	1,85%
		6749 Ampliação e Reabilitação da Casa de Morgue	1 500 000,00	1,54%
	35.0.00	MINISTÉRIO DA AGRICULTURA, PISCAS E DESENVOLVIMENTO RURAL	27 292 560,00	2,18%
		4954 Requalificação das Casas Comboio nas Comunidades Agrícolas	2 450 000,00	8,98%
		4968 Missão Técnica Chinesa - Proj.Agricultura	10 100 000,00	37,01%
		5291 Projecto de Desenvolvimento de Culturas Alimentares	721 000,00	2,64%
		6704 Incremento de Culturas Alimentares, Hortícolas, Frutícolas(Progr.Bamu)	8 912 560,00	32,66%
		6712 Aquisição de Um Autocarro de 30 Lugares	1 750 000,00	6,41%
		6718 Fiscalização das Terras Agrícolas	1 359 000,00	4,98%
		6808 Posto de Controlo Transporte Produtos Agro-Florestais	2 000 000,00	7,33%
	70.0.00	GOVERNO REGIONAL DO PRÍNCIPE	3 000 000,00	0,24%
		6801 Reabilitação de Infraestruturas Escolares	3 000 000,00	100,00%

FONTE DE RECURSO/ACORDO/ORGÃO/P-A		DESIGNAÇÃO		VALOR DOTAÇÃO	%
10	Financiamento externo - Doações			1 252 000 000,00	84,35%
	1042	RPC		437 733 804,00	34,96%
	71.0.00	CÂMARA DISTRITAL DE ÁGUA GRANDE		10 000 000,00	0,80%
		2405	Transferência de Capital p/ Câmara Distrital de Água Grande	10 000 000,00	100,00%
	73.0.00	CÂMARA DISTRITAL DE CAUÉ		5 000 000,00	0,40%
		2415	Transferência de Capital p/ Câmara Distrital de Caué	5 000 000,00	100,00%
	74.0.00	CÂMARA DISTRITAL DE LEMBA		6 500 000,00	0,52%
		2413	Transferência de Capital p/ Câmara Distrital de Lembá	5 000 000,00	76,92%
		5647	CONSTRUÇÃO DE VIA DE ACESSO DE BAIRRO DE AGUA TOMA	1 500 000,00	23,08%
	75.0.00	CÂMARA DISTRITAL DE LOBATA		6 000 000,00	0,48%
		2411	Transferência de Capital p/ Câmara Distrital de Lobata	6 000 000,00	100,00%
	76.0.00	CÂMARA DISTRITAL DE MÉ-ZOCHI		6 000 000,00	0,48%
		2407	Transferência de Capital p/ Câmara Distrital de Mé-Zochi	4 000 000,00	66,67%
		6558	Obra de Requalificação do Parque Popular da Cidade da Trindade	2 000 000,00	33,33%
	1047	Holanda		5 000 000,00	0,40%
	32.0.00	MINISTÉRIO DAS INFRAESTRUTURAS E RECURSOS NATURAIS		5 000 000,00	0,40%
		2565	Requalificação da Avenida Marginal 12 de Julho	5 000 000,00	100,00%
11	Financiamento Externo - Empréstimo			157 000 000,00	10,58%
	1104	BADEA		11 000 000,00	7,01%
	32.0.00	MINISTÉRIO DAS INFRAESTRUTURAS E RECURSOS NATURAIS		11 000 000,00	7,01%
		3872	Projecto de Reab.Sist.Abas.Água Santana e Arredores	11 000 000,00	100,00%
	1116	FIDA		798 000,00	0,51%
	35.0.00	MINISTÉRIO DA AGRICULTURA, PESCAS E DESENVOLVIMENTO RURAL		798 000,00	0,51%
		6590	COPRAM	798 000,00	100,00%
	1128	BAD		32 746 000,00	20,86%
	27.0.00	MINISTÉRIO DO PLANEAMENTO, FINANÇAS, E ECONOMIA AZUL		4 490 000,00	2,86%
		5813	Infraestrutura de Sistema de Pagamento & Inclusão Financeira	4 490 000,00	100,00%
	32.0.00	MINISTÉRIO DAS INFRAESTRUTURAS E RECURSOS NATURAIS		6 000 000,00	3,82%
		6600	Construção de Central Fotovoltaica em StoAmaro	6 000 000,00	100,00%
	35.0.00	MINISTÉRIO DA AGRICULTURA, PESCAS E DESENVOLVIMENTO RURAL		15 000 000,00	9,55%
		3718	Reabilitação das Infraestruturas de Apoio a Segurança Alimentar	15 000 000,00	100,00%
	70.0.00	GOVERNO REGIONAL DO PRÍNCIPE		7 256 000,00	4,62%
		3692	Aquisição de uma Ambulância	756 000,00	10,42%
		6599	Reabilitação de Mini-Índica "Papagaio"	5 000 000,00	68,91%
		6803	Requalificação de Pontos Turísticos	1 500 000,00	20,67%
	1129	FMI		86 843 000,00	55,31%
	21.0.00	GABINETE DO PRIMEIRO MINISTRO		10 848 000,00	6,91%
		6606	Implementação de Televisão Terrestre	10 848 000,00	100,00%
	29.0.00	MINISTÉRIO DA EDUCAÇÃO E ENSINO SUPERIOR		18 000 000,00	11,46%
		3823	Construção de 20 Salas de Aulas em S.Marcos (Fase II)	8 000 000,00	44,44%
		6529	Construção de Liceu em Cantagalvo	10 000 000,00	55,56%
	32.0.00	MINISTÉRIO DAS INFRAESTRUTURAS E RECURSOS NATURAIS		22 700 000,00	14,46%
		3945	Reabilitação de Troços Cruz Miami e Arruamentos (0,7km)	8 000 000,00	35,24%
		5978	Construção de Estrada Palha / Margarida Manuel	10 000 000,00	44,05%
		6602	Requalificação da EN1/Praia das Conchas	4 700 000,00	20,70%
	33.0.00	MINISTÉRIO DA SAÚDE		10 500 000,00	6,69%
		3185	Construção de Casas para Acolhimento de Doentes e Associados	2 500 000,00	23,81%
		6214	Construção de uma Central de Esterilização e Aquisição de Equipamentos	4 500 000,00	42,86%
		6540	Conclusão de Centro de Saúde de Boa Morte	3 500 000,00	33,33%
	35.0.00	MINISTÉRIO DA AGRICULTURA, PESCAS E DESENVOLVIMENTO RURAL		1 875 000,00	1,19%
		5268	Programa de Reforço das Capac. Melhoria Func. Dos Serviços	1 875 000,00	100,00%
	70.0.00	GOVERNO REGIONAL DO PRÍNCIPE		10 000 000,00	6,37%
		3782	Ampliação do Hospital Manuel Q. Dias da Graça	5 000 000,00	50,00%
		6804	Reabilitação e Equipamento do Edifício "Paço Conselho"	5 000 000,00	50,00%
	91.0.00	ENCARGOS GERAIS DO ESTADO		12 920 000,00	8,23%
		2524	Exercícios Findos	12 920 000,00	100,00%
	1134	KUWAIT		15 613 000,00	9,94%
	33.0.00	MINISTÉRIO DA SAÚDE		15 613 000,00	9,94%
		6046	Melhoria do Sistema Nacional de Saúde - Estudo e Projecto	15 613 000,00	100,00%

FONTE DE RECURSO/ACORDO/ORGÃO/P-A		DESIGNAÇÃO	VALOR DOTAÇÃO	%
11	Financiamento Externo - Empréstimo		157 000 000,00	10,58%
	1135	BEI	10 000 000,00	6,37%
		32.0.00	MINISTÉRIO DAS INFRAESTRUTURAS E RECURSOS NATURAIS	10 000 000,00
		2565	Requalificação da Avenida Marginal 12 de Julho	5 000 000,00
		5138	Abastecimento de Água a Populações de Palmar/Correia/Penha	5 000 000,00
15	HIPC		37 487 000,00	2,53%
	1520	HIPC	37 487 000,00	100,00%
		25.0.00	MINISTÉRIO DA JUSTIÇA, ADMINISTRAÇÃO PÚBLICA E DIREITOS HUMANOS	2 000 000,00
		2477	Aquisição de Uniformes para Agentes e Reclusos	2 000 000,00
		26.0.00	MINISTÉRIO DO TRABALHO, FAMÍLIA, SOLIDARIEDADE E FORMAÇÃO PROFISSI	9 866 000,00
		1066	Apoio a Integração Social dos Grupos mais Carentes	7 066 000,00
		1089	Apoio às ONGs Parceiras da Acção Social	550 000,00
		3804	Apoio as Pessoas com Deficiências	250 000,00
		6357	Mecanismo de Implementação de Estratégia de Género	2 000 000,00
		29.0.00	MINISTÉRIO DA EDUCAÇÃO E ENSINO SUPERIOR	2 062 957,00
		6478	Alfabetização Solidária	2 062 957,00
		33.0.00	MINISTÉRIO DA SAÚDE	6 700 000,00
		2338	Vigilância Epidemiológica	600 000,00
		2339	Emergências Sanitárias	800 000,00
		5497	Serviços de Desinfestação e Desratização do HAM	1 000 000,00
		5797	Contrapartida Nacional para Fundo Global	4 000 000,00
		5949	Reabilitação da Residência dos Técnicos	300 000,00
		35.0.00	MINISTÉRIO DA AGRICULTURA, PISCAS E DESENVOLVIMENTO RURAL	10 358 043,00
		2430	Projecto-Cursos de Capacitação e Iniciação Básica para os Apicultores/Criadores/A	1 000 000,00
		3884	Investigação-Segurança Alimentar e Nutricional de STP	3 513 363,00
		5856	Projecto-Formação Profissional/Exotécnica-Veterinária-Formação Média	2 500 000,00
		6172	Formação em Zootecnia e Veterinária	756 680,00
		6496	Compromissos com Organismos Internacionais "Quotas"	1 000 000,00
		6506	Formação em Produção Agrícola e Animal, Recursos Florestais e Ambiental	1 588 000,00
		70.0.00	GOVERNO REGIONAL DO PRÍNCIPE	1 000 000,00
		2480	Aquisição de Meios Rolantes	1 000 000,00
		91.0.00	ENCARGOS GERAIS DO ESTADO	5 500 000,00
		5512	Manutenção, Limpeza e Saneamento de Canais	5 500 000,00

CÓD. ORGÃO		CÓD.-P	DESIGNAÇÃO	DISTRITO	VALOR	%
01.0.00		ASSEMBLEIA NACIONAL				
1011	ANGOLA	2418	Transferência de Capital para Assembleia Nacional	Nacional	16 000 000,00	35,6%
1028	BAD	2452	Apoio Institucional à Assembleia Nacional	Nacional	3 000 000,00	6,7%
1014	PNUD	6530	Projecto Pro PALOP+TL	Nacional	1 000 000,00	2,2%
1042	RPC	6604	Construção de Nova Sede da Assembleia Nacional	Nacional	25 000 000,00	53,6%
TOTAL ASSEMBLEIA NACIONAL					45 000 000,00	3,03%
02.0.00		TRIBUNAL DE CONTAS				
1042	RPC	2480	Aquisição de Meios Rolantes	Nacional	1 678 000,00	12,1%
1011	ANGOLA	4825	Maquinas e Equipamentos/ Telecomunicação	Nacional	1 970 000,00	14,2%
1042	RPC	6497	Despesas de Capital de Exercício Anterior do Tribunal de Contas	São Tomé	10 180 000,00	73,6%
TOTAL TRIBUNAL DE CONTAS					13 828 000,00	0,93%
03.0.00		TRIBUNAL CONSTITUCIONAL				
1011	ANGOLA	6582	Construção do Edifício para o Tribunal Constitucional	São Tomé	5 000 000,00	65,8%
1011	ANGOLA	6584	transferência de Capital para Tribunal Constitucional	São Tomé	2 000 000,00	26,3%
0101	TESOURO	6585	Substituição do Tecto	São Tomé	600 000,00	7,9%
TOTAL TRIBUNAL CONSTITUCIONAL					7 600 000,00	0,51%
10.0.00		TRIBUNAL JUDICIAIS				
1042	RPC	4824	Construção/Aquisição de um Edifício	São Tomé	6 000 000,00	100,0%
TOTAL TRIBUNAL JUDICIAIS					6 000 000,00	0,40%
20.0.00		PRESIDENCIA DA REPUBLICA				
1028	BAD	3252	Reabilitação da Residência Oficial do Morro da Trindade	Nacional	3 000 000,00	100,0%
TOTAL PRESIDENCIA DA REPUBLICA					3 000 000,00	0,20%
21.0.00		GABINETE DO PRIMEIRO MINISTRO				
1042	RPC	2373	Apetrecho Técnico do Auditório da RNSTP e Sistema de Tradução	São Tomé	1 500 000,00	4,9%
1042	RPC	2940	Manutenção dos Emissores	Nacional	300 000,00	1,0%
1042	RPC	3165	Reabilitação do Gabinete do 1º Ministro	Nacional	400 000,00	1,3%
1042	RPC	3918	Reabilitação do Edifício da TVS	Nacional	1 500 000,00	4,9%
1042	RPC	3920	Aquisição de Moveis para TVS	Nacional	1 000 000,00	3,3%
1036	MARROCOS	5293	Serviços de Ensino e Formação-RNSTP	Nacional	900 000,00	2,9%
1042	RPC	5371	Aquisição de Links de Transmissão RNSTP/TVS	Nacional	500 000,00	1,6%
1011	ANGOLA	5558	Produção de Novos Programas	Nacional	400 000,00	1,3%
1042	RPC	5796	Aquisição de Equipamento para Televisão Santomense	Nacional	1 200 000,00	3,9%
1036	MARROCOS	5798	Aquisição e Manutenção dos Equipamentos	Nacional	200 000,00	0,7%
1013	JAPAO	6212	Construção de um Armazém	São Tomé	5 000 000,00	16,3%
1042	RPC	6525	Sistema Centralizado de Comunicação do Governo	Nacional	1 164 000,00	3,8%
1014	PNUD	6539	Reforço de DataCenter e BackUp	Nacional	1 500 000,00	4,9%
1129	FMI	6606	Implementação de Televisão Terrestre	Nacional	10 848 000,00	33,4%
0101	TESOURO	6800	Apoio Institucional	Nacional	2 500 000,00	8,2%
1011	ANGOLA	6861	Aquisição de (1) Gerador e Construção da Casa para Gerador	Nacional	700 000,00	2,3%
1011	ANGOLA	6885	Criação de (1) Centro de Excelência do Desenvolvimento de Aplicação	Nacional	1 000 000,00	3,3%
TOTAL GABINETE DO PRIMEIRO MINISTRO					30 612 000,00	2,06%
22.0.00		PROCURADORIA GERAL DA REPUBLICA				
1028	BAD	5380	Aquisição de Meios Rolantes para Ministério Público	Nacional	1 500 000,00	28,2%
0101	TESOURO	5803	Apoio Institucional à PGR	Nacional	1 000 000,00	18,8%
1028	BAD	6492	Informatização do Ministério Público	São Tomé	1 500 000,00	28,2%
1028	BAD	6493	Reabilitação do Edifício da PGR de STP	Agua Grand	787 000,00	14,8%
1028	BAD	6494	Aquisição de Gerador para PGR	Agua Grand	540 000,00	10,1%
TOTAL PROCURADORIA GERAL DA REPUBLICA					5 327 000,00	0,36%
23.0.00		MINISTERIO DA DEFESA E ORDEM INTERNA				
1042	RPC	2449	Conclusão da Reabilitação da Parada do Quartel e Ruas Circundantes	Agua Grand	2 879 205,00	20,1%
1011	ANGOLA	2723	Construção do Edifício Principal do SINFO	Agua Grand	1 500 000,00	10,5%
0101	TESOURO	3927	Manutenção de faról e operações de busca e salvamento	Nacional	250 000,00	1,7%
1042	RPC	3987	Aquisição de Fardamentos para Forças	Nacional	2 386 739,00	16,6%
1020	GUINE EQUATO	5012	Reabilitação de Edifício de UDSP	Agua Grand	950 000,00	6,8%
1011	ANGOLA	6260	Reabilitação do Edifício do SINFO	Agua Grand	408 767,00	2,8%
0101	TESOURO	6311	Patrulha Conjunta	Nacional	750 000,00	5,2%
0101	TESOURO	6333	Construção de Cela de Posto de Santa Catarina	Lemba	170 400,00	1,2%
0101	TESOURO	6335	Construção de Edifício do Comando Regional de Príncipe	Príncipe	900 000,00	6,3%
1020	GUINE EQUATO	6342	Reabilitação do Quartel Principal do SNPCB	Agua Grand	750 000,00	5,2%
1042	RPC	6873	Reabilitação de Parada do Centro de Instrução Militar (CIM)	Agua Grand	3 397 800,00	23,7%
TOTAL MINISTERIO DA DEFESA E ORDEM INTERNA					14 342 911,00	0,97%

CÓD. ORGÃO	CÓD.-P	DESIGNAÇÃO	DISTRITO	VALOR	%	
24.1.00	MINISTERIO NECC-SERV.INTERNO					
1036	MARROCOS	1104	Pagamento de Quotas aos Organismos Internacionais	Nacional	10 000 000,00	44,4%
1036	MARROCOS	2200	Apoio Institucional ao M.N.E.C.C.	Nacional	2 500 000,00	11,1%
1042	RPC	2453	Apoio ao Funcionamento da Embaixada de STP em Pequim	Nacional	3 000 000,00	13,3%
1042	RPC	2854	Sistema Integrado dos Serviços Consulares	Nacional	1 000 000,00	4,4%
1036	MARROCOS	2857	Programa de Reorganização Diplomática	Nacional	2 500 000,00	11,1%
1036	MARROCOS	3208	Pagamento de Dívidas Diversas de Exercícios Anterior	Nacional	2 500 000,00	11,1%
1042	RPC	5506	Inspeção e Auditoria às Embaixadas	Nacional	500 000,00	2,2%
1036	MARROCOS	5507	Promoção das Comunidades São Tomenses na Diáspora	Nacional	500 000,00	2,2%
TOTAL MINISTERIO NECC-SERV.INTERNO					22 500 000,00	1,52%
24.2.00	MINISTERIO NECC-SERV.EXTERNO					
1036	MARROCOS	2203	Reabilitação da Residência de Restelo - Portugal.	Nacional	6 250 000,00	56,7%
1036	MARROCOS	6423	Meios de Transporte para Embaixada da RDSTP em Bruxelas	Nacional	1 960 000,00	17,8%
1036	MARROCOS	6424	Reabilitação do Edifício da Embaixada da RDSTP em Bruxelas	Nacional	367 000,00	3,3%
1036	MARROCOS	6428	Reabilitação do Edifício da Embaixada da RDSTP em Libreville	Nacional	367 000,00	3,3%
1036	MARROCOS	6432	Reabilitação do Edifício da Embaixada da RDSTP em Luanda	Nacional	2 085 000,00	18,9%
TOTAL MINISTERIO NECC-SERV.EXTERNO					11 029 000,00	0,74%
25.0.00	MINISTERIO DA JUSTIÇA, ADMINISTRAÇÃO PÚBLICA E DIREITOS HUMANOS					
1011	ANGOLA	2088	Reforma Legislativa/Atualização dos Diplomas	Nacional	575 000,00	2,3%
1520	HIPC	2477	Aquisição de Uniformes para Agentes e Reclusos	Nacional	2 000 000,00	8,2%
0101	TESOURO	2532	Apoio a Ordem dos Advogados	Nacional	450 000,00	1,8%
0101	TESOURO	3973	Transporte de Reclusos (Príncipe/São Tomé e Vice-Versa)	Nacional	300 000,00	1,2%
1015	União Europeia	4888	Projecto +IGUAL: Combate a Violência Baseada no Género	Nacional	5 000 000,00	20,4%
1014	PNUD	4950	Programa de Reforma da Justiça	Nacional	1 500 000,00	6,1%
1020	GUINE EQUATO	4997	Aquisição de Viatura para SPRS	Nacional	1 360 000,00	5,6%
1011	ANGOLA	5096	Aquisição de Meios Rolantes para Polícia Judiciária	Nacional	760 000,00	3,1%
1042	RPC	6039	Construção de Instalação da PJ na RAP	Príncipe	4 500 000,00	18,4%
0101	TESOURO	6787	Apoio à Ordem dos Médicos - Exames Periciais	Nacional	350 000,00	1,4%
1011	ANGOLA	6789	Apoio Institucional à SPRS & PJ	Nacional	2 000 000,00	8,2%
1020	GUINE EQUATO	6794	Aquisição de Utensílios de Cozinha, Refeitório e Durmitório	Nacional	2 000 000,00	8,2%
1011	ANGOLA	6798	Construção de Muro de Vedação e Reabilitação de Serv. Integrado de	Caué	1 200 000,00	4,9%
1036	MARROCOS	6848	Criação e Instalação do Gabinete de Provedor de Justiça	Príncipe	500 000,00	2,0%
1020	GUINE EQUATO	6849	Melhorar Pavimento da Cadeia Central (2ª fase)	Água Grand	2 000 000,00	8,2%
TOTAL MINISTERIO DA JUSTIÇA, ADMINISTRAÇÃO PÚBLICA E DIREITOS HUM					24 495 000,00	1,65%
26.0.00	MINISTERIO DO TRABALHO, FAMÍLIA, SOLIDARIEDADE E FORMAÇÃO PROFISSIONAL					
1520	HIPC	1086	Apoio a Integração Social dos Grupos mais Carenciados	Nacional	7 066 000,00	25,3%
1520	HIPC	1089	Apoio às ONGs Parceiras da Acção Social	Nacional	550 000,00	2,0%
1002	BM	2876	Cozinha Social - Fornecimento de um Prato Quente/dia aos Idosos Ca	Nacional	1 155 000,00	4,1%
0101	TESOURO	3804	Apoio as Pessoas com Deficiências	Nacional	525 000,00	1,9%
1520	HIPC	3804	Apoio as Pessoas com Deficiências	Nacional	250 000,00	0,9%
0101	TESOURO	5755	Reabilitação, Pintura e Apetrecho do Edifício do MEAS	Água Grand	800 000,00	2,9%
1020	GUINE EQUATO	5762	Construção de Casas Sociais	Nacional	5 000 000,00	17,9%
1011	ANGOLA	6351	Implementação de Código de Trabalho	Nacional	1 500 000,00	5,4%
1520	HIPC	6357	Mecanismo de Implementação de Estratégia de Género	Nacional	2 000 000,00	7,2%
1002	BM	6614	Programa Família	Nacional	8 547 000,00	30,6%
1002	BM	6875	Instalação e Funcionamento do Conselho Nacional de Protecção Socia	Nacional	500 000,00	1,8%
TOTAL MINISTERIO DO TRABALHO, FAMÍLIA, SOLIDARIEDADE E FORMAÇÃO					27 893 000,00	1,88%
27.0.00	MINISTERIO DO PLANEAMENTO, FINANÇAS, E ECONOMIA AZUL					
1011	ANGOLA	2305	IOF - Inquérito ao Orçamento Familiar	Nacional	5 198 000,00	4,5%
1002	BM	2765	Preparação do V Recenseamento Geral da População e da Habitação	Nacional	2 500 000,00	2,1%
1020	GUINE EQUATO	2884	Aquisição de Bens e Equipamentos para MPF	Nacional	6 000 000,00	5,2%
1042	RPC	3146	Implementação do SAFE	Nacional	3 000 000,00	2,6%
1042	RPC	3878	Promoção e Desenvolvimento de Zonas Francas	Nacional	485 000,00	0,4%
1015	União Europeia	4874	Projecto de Melhoria à Gestão de Finanças Públicas	Nacional	7 242 000,00	6,2%
0101	TESOURO	4882	Assistência Técnica Apoio a Determinação novo Cabaz IPC	Nacional	837 000,00	0,7%
1028	BAD	4944	Aquisição de Meios de Transportes para APCI	Nacional	490 000,00	0,4%
1028	BAD	5104	Pagamento de Quotas aos Organismos Internacionais - GIABA	Nacional	2 500 000,00	2,1%
0101	TESOURO	5438	Levantamento Cartográfico - Cadastro Nacional de Endereço	Nacional	316 000,00	0,3%
1128	BAD	5813	Infraestrutura de Sistema de Pagamento & Inclusão Financeira	Nacional	4 490 000,00	3,9%

CÓD. ORGÃO	CÓD.-P	DESIGNAÇÃO	DISTRITO	VALOR	%	
1028	BAD	5995	Melhoria do Funcionamento do Sistema Financeiro	Nacional	3 675 000,00	3,2%
1028	BAD	6042	Remodelação do Ex-Edifício de Brigada de Fiscalização	Nacional	2 500 000,00	2,1%
1002	BM	6138	Construção de Edifício para Autoridade Tributária-MFCEA	Nacional	1 500 000,00	1,3%
1028	BAD	6153	Promoção dos Investimentos e Melhorias de Ambiente de Negócio	Nacional	1 500 000,00	1,3%
1002	BM	6353	Reforço de Capacidade Institucional MPFCEA	Nacional	7 000 000,00	6,0%
0101	TESOURO	6354	Melhoria das Instalações do MFCEA	Nacional	3 500 000,00	3,0%
0101	TESOURO	6359	Assistência Técnica Elaboração IPC	Nacional	280 000,00	0,2%
1042	RPC	6364	Promoção dos Investimentos Estrangeiro	Nacional	712 500,00	0,6%
1011	ANGOLA	6365	Promoção e Apoio a Exportação	Nacional	1 225 000,00	1,1%
1028	BAD	6366	Elaboração de um Plano de Reforma para Melhoria de Ambiente de N	Nacional	597 000,00	0,5%
0101	TESOURO	6369	Conclusão do Recenseamento Empresarial	Nacional	150 000,00	0,1%
1028	BAD	6612	Linha de Crédito ao Sector Privado - Garantida pelo Estado	Nacional	24 000 000,00	20,6%
1028	BAD	6892	Compacto Lusófono - Iniciativa "Zuntámon" I	Nacional	36 750 000,00	31,6%
TOTAL MINISTERIO DO PLANEAMENTO, FINANÇAS, E ECONOMIA AZUL					116 447 500,00	7,85%
28.0.00		MINISTERIO DO TURISMO E CULTURA				
1002	BM	3062	Reabilitação do Edifício para Hotel Escola	São Tomé	2 000 000,00	7,1%
0101	TESOURO	4993	Subsídio para Comemoração de 3 de Fevereiro	Nacional	470 000,00	1,7%
1013	JAPAO	5862	Reabilitação da Biblioteca Nacional	Nacional	2 500 000,00	8,9%
1002	BM	5917	Marca de São Tomé	Nacional	900 000,00	3,2%
0308	Fundo de Turismo	6579	Requalificação de Sítio de Interesse Turístico	Nacional	1 500 000,00	5,4%
1013	JAPAO	6618	Requalificação de Praia dos Tamarinos	Lobata	2 300 000,00	8,2%
1028	BAD	6624	Expo Dubai 2021	Nacional	4 000 000,00	14,3%
1011	ANGOLA	6628	Preservação e Valorização da Cultura Nacional	Nacional	1 000 000,00	3,6%
0101	TESOURO	6631	Prémio Literário Francisco Tenreiro	Nacional	150 000,00	0,5%
0101	TESOURO	6632	Mês da Cultura	Nacional	500 000,00	1,8%
1020	GUINE EQUATO	6637	Requalificação do Arquivo Historico	Agua Grand	1 000 000,00	3,6%
1013	JAPAO	6638	Requalificação do Museu Nacional	Agua Grand	8 743 102,00	31,2%
1020	GUINE EQUATO	6641	Projecto 2 Brincarte	Nacional	300 000,00	1,1%
1028	BAD	6803	Requalificação de Pontos Turísticos	São Tomé	1 800 000,00	6,4%
0101	TESOURO	6868	Dia do Rei Amador	Nacional	30 000,00	0,1%
1011	ANGOLA	6869	RECITE	Nacional	808 500,00	2,9%
TOTAL MINISTERIO DO TURISMO E CULTURA					28 001 602,00	1,88%
29.0.00		MINISTERIO DA EDUCACAO E ENSINO SUPERIOR				
1042	RPC	1044	Aquisição de meios rolantes para funcionamento dos serviços	Nacional	1 500 000,00	0,8%
1013	JAPAO	2568	Vedação das Escolas Básicas (Sant. Geny, Esprainha)	Lemba	2 500 000,00	1,3%
0101	TESOURO	3404	Ensino Especial	Nacional	300 000,00	0,2%
1002	BM	3405	Emponderamento das Raparigas e Educação de Qualidade para Todo	Nacional	15 000 000,00	8,0%
1012	Sub.Emp. Petrol.	3792	Aquisição de Transporte Escolar	Mé-Zochi	7 000 000,00	3,7%
1020	GUINE EQUATO	3820	Aquisição de Móveis Escolares	Nacional	11 000 000,00	5,8%
1129	FMI	3823	Construção de 20 Salas de Aulas em S.Marcos (Fase II)	Agua Grand	8 000 000,00	4,3%
1042	RPC	3833	Construção e Reabilitação das Infra-estruturas Escolares	Nacional	10 000 000,00	5,3%
1042	RPC	4956	Financiamento da Cantina Escolar	Nacional	7 500 000,00	4,0%
1011	ANGOLA	4960	Pintura e Reabilitação do ISP	Agua Grand	1 000 000,00	0,5%
1013	JAPAO	5127	Construção de 1 (Um) Jardim de Infância em Folha Fede	Mé-Zochi	4 300 000,00	2,3%
1012	Sub.Emp. Petrol.	5361	Aquisição de Autocarros Escolares	Nacional	9 000 000,00	4,8%
1042	RPC	5768	Construção do Liceu em Lobata	Lobata	5 000 000,00	2,7%
1042	RPC	5772	Construção de Escola Sec/Básica Trindade	Mé-Zochi	1 000 000,00	0,5%
1013	JAPAO	5890	Conclusão de Salas de Aulas em Angra Toldo e Construção de Murro	Caué	500 000,00	0,3%
1015	Uni. Europeia	5893	Construção de Depósitos de Água nas Escolas Básicas e Secundário	Nacional	3 000 000,00	1,6%
1042	RPC	6312	Construção de Jardim de Infância na Trindade	Mé-Zochi	4 500 000,00	2,4%
1012	Sub.Emp. Petrol.	6459	Construção de Jardim de Infância em Santana	Cantagalo	5 500 000,00	2,9%
1042	RPC	6460	Ampliação da Escola Secundária em Diogo Simão	Mé-Zochi	6 610 000,00	3,5%
1042	RPC	6462	Ampliação da Escola Secundária em Conde(Construção de 8 salas de	Lobata	7 500 000,00	4,0%
1042	RPC	6471	Construção do Jardim Em Planca II	Lobata	1 000 000,00	0,5%
1042	RPC	6472	Construção do Jardim de Infância em Monte Macaco	Mé-Zochi	2 000 000,00	1,1%
1042	RPC	6473	Construção de Murro de Vedação na Escola Integrada de Mouro Peixe	Lobata	1 330 000,00	0,7%
1520	HIPC	6478	Alfabetização Solidária	Nacional	2 062 957,00	1,1%
1129	FMI	6529	Construção de Liceu em Cantagalo	Cantagalo	10 000 000,00	5,3%
1036	MARROCOS	6533	Construção de Liceu em Angolares	Caué	25 000 000,00	13,3%

CÓD. ORGÃO	CÓD.-P	DESIGNAÇÃO	DISTRITO	VALOR	%	
1020	GUINE EQUATO	6575	Construção de Jardim entre Água Arroz e Caixão Grande	Nacional	5 500 000,00	2,9%
1020	GUINE EQUATO	6576	Construção de Jardim entre Obô Longo e Pau Sabão	Mé-Zochi	5 500 000,00	2,9%
1013	JAPAO	6577	Construção de Jardim entre San Finícia e Almas	Mé-Zochi	7 500 000,00	4,0%
1013	JAPAO	6615	Escola Comunitária	Nacional	1 000 000,00	0,5%
1015	Uní Europeia	6617	Instalação de Estações Sanitárias nas Escolas	Nacional	2 125 000,00	1,1%
1013	JAPAO	6644	Construção de Escola Básica em Santy	São Tomé	5 356 098,00	2,8%
1006	PORTUGAL	6786	Projeto de Apoio ao Sistema Educativo São-tomense (PIASE)	Nacional	2 540 000,00	1,4%
1042	RPC	6813	Construção de Jardim de Infância em Angra Toldo	Caué	1 500 000,00	0,8%
1042	RPC	6814	Construção de Jardim de Infância em Praia Pesqueira	Caué	1 000 000,00	0,5%
1042	RPC	6815	Construção de Campo de Futebol da Escola de R. Afonso	Cantagalo	1 500 000,00	0,8%
1042	RPC	6816	Reabilitação das Escolas de Caldeiras e Sta. Luzia	Lobata	2 500 000,00	1,3%
TOTAL MINISTERIO DA EDUCACAO E ENSINO SUPERIOR					188 124 055,00	11,67%
30,0,00 MINISTERIO DOS ASSUNTOS PARLAMENTARES, REFORMA DO ESTADO E DESCENTRALIZACAO						
1011	ANGOLA	2833	Aquisição de Equipamentos Informáticos e Mobiliários	Nacional	1 500 000,00	2,9%
1013	JAPAO	6082	Realização de Eleições Legislativas Autárquicas e Regional	Nacional	45 000 000,00	86,2%
1028	BAD	6778	Obras de Reabilitação do Edifício do MAPRED	São Tomé	2 000 000,00	3,8%
1013	JAPAO	6779	Aquisição de Meios Rolantes para Funcionamento do MAPRED	Nacional	1 750 000,00	3,4%
1028	BAD	6784	Fórum Nacional sobre Descentralização e Desconcentração do Poder	Nacional	1 950 000,00	3,7%
TOTAL MINISTERIO DOS ASSUNTOS PARLAMENTARES, REFORMA DO ESTADO					52 200 000,00	3,52%
32,0,00 MINISTERIO DAS INFRAESTRUTURAS E RECURSOS NATURAIS						
0101	TESOURO	2400	Transferência para Agência Nacional do Petróleo	Nacional	7 000 000,00	2,2%
1135	BEI	2565	Requalificação da Avenida Marginal 12 de Julho	Água Grand	5 000 000,00	1,6%
1047	Holanda	2565	Requalificação da Avenida Marginal 12 de Julho	Água Grand	5 000 000,00	1,6%
1002	BM	2799	Transporte e Proteção Costeira -Requalificação EN1	Nacional	15 000 000,00	4,8%
1042	RPC	2923	GIME - Manutenção Corrente de Estradas	Nacional	15 000 000,00	4,8%
1042	RPC	2946	Reabilitação de Troços de Estradas	Nacional	12 700 000,00	4,1%
1015	Uní Europeia	3139	Abastecimento de Água Potável às Populações	São Tomé	12 000 000,00	3,9%
1042	RPC	3872	Projecto de Reab.Sist.Abas.Água Santana e Arredores	Cantagalo	6 000 000,00	1,9%
1104	BADEA	3872	Projecto de Reab.Sist.Abas.Água Santana e Arredores	Cantagalo	11 000 000,00	3,5%
1129	FMI	3945	Reabilitação de Troços Cruz Mami e Arruamentos (0,7km)	Água Grand	8 000 000,00	2,6%
1042	RPC	3961	Estrada - Zandigo / Quimpo (1,5 Km)	Cantagalo	5 000 000,00	1,6%
1042	RPC	4820	Manutenção da Central Eléctrica	São Tomé	5 760 000,00	1,8%
1042	RPC	4829	Vila Dolores/Chácara (via traseira) EN3 (0,7Km)	Água Grand	5 000 000,00	1,6%
1042	RPC	4875	Intervenção no Sistema de Drenagem na Localidade Pete-Pete	Mé-Zochi	300 000,00	0,1%
1002	BM	5101	Projecto de Investimentos em Resiliência das Áreas Costeiras da África	Nacional	10 000 000,00	3,2%
1135	BEI	5138	Abastecimento de Água a Populações de Palmari/Correia/Penha	Água Grand	5 000 000,00	1,6%
1042	RPC	5262	Construção de Estrada em Betão Betuminoso - ES108 - Almerim/EN3	Mé-Zochi	10 000 000,00	3,2%
1015	Uní Europeia	5347	Projecto de Reabilitação e Extensão do Sistema de Abastecimento de	São Tomé	9 323 639,00	3,0%
1042	RPC	5538	Requalificação da EN1/Conde/Gleba-Fase III	Lobata	2 100 000,00	0,7%
1129	FMI	5978	Construção de Estrada Palha / Margarida Manuel	Mé-Zochi	10 000 000,00	3,2%
1042	RPC	5980	Reabilitação de Estrada em Betão Betuminoso Ribeira Peixe/Porto Ale	Caué	9 000 000,00	2,9%
1042	RPC	5983	Construção de Estrada que Liga Oque-del-Rei/Boa Morte	Água Grand	10 000 000,00	3,2%
1042	RPC	5984	ES 124 Bairro Verde/Quinta de Santo António	Água Grand	5 000 000,00	1,6%
1042	RPC	5986	Execução de Drenagem e Reab.Pavimento na Rua M.Pinto da Rocha	Água Grand	5 993 000,00	1,9%
1015	Uní Europeia	6054	Programa de Melhoria do Sistema de Saneamento em STP	Nacional	7 126 000,00	2,3%
1015	Uní Europeia	6055	Programa Melhoria Indicadores Abastecimento Água STP	Nacional	5 207 000,00	1,7%
1002	BM	6056	Projecto Recuperação do Sector Energético STP	São Tomé	15 000 000,00	4,8%
1042	RPC	6277	Reabilitação do Edifício Laboratório da Engenharia Civil	Água Grand	1 345 000,00	0,4%
1042	RPC	6288	Construção do Troço de Estrada ES 106 Ribeirão/ES 105 Sum Paqu	Mé-Zochi	5 150 000,00	1,7%
1042	RPC	6295	EN2 Água Bobô (Jaquendê)/ S.Marçal	Água Grand	1 500 000,00	0,5%
1042	RPC	6296	Requalificação dos Arruamentos da Cidade Capital e Arredores Incl Dr	Água Grand	15 000 000,00	4,8%
1042	RPC	6301	Modernização do Aeroporto de S.Tomé	São Tomé	20 000 000,00	6,4%
1042	RPC	6304	Reabilitação de Estrada Lucumi/Riboque	Água Grand	4 000 000,00	1,3%
1015	Uní Europeia	6510	Melhoria do Indicador do Sector de Água e Saneamento	Nacional	15 000 000,00	4,8%
1042	RPC	6534	Construção de Troço de Estrada Bobô Cativo/EN3	Mé-Zochi	1 450 000,00	0,5%
1042	RPC	6538	Construção de Troço de Estrada Torres Dias/Favorita	Mé-Zochi	3 000 000,00	1,0%
1042	RPC	6596	Construção de Estrada em Calçada - Bairro Muquiquim e Ruas Adjac	Lobata	3 700 000,00	1,2%
1042	RPC	6597	Construção de Estrada em Calçada- Bairro Cristo Rei e Ruas Adjacent	Lobata	3 000 000,00	1,0%
1128	BAD	6600	Construção de Central Fotovoltaica em Sto.Amaro	São Tomé	6 000 000,00	1,9%

CÓD. ORGÃO	CÓD.-P	DESIGNAÇÃO	DISTRITO	VALOR	%	
1129	FMI	6602	Requalificação da EN1/Praia das Conchas	Lobata	4 700 000,00	1,5%
1028	BAD	6616	Reabilitação de Troço de Estrada: Bóbo-Forro/Madalena/Desejada	São Tomé	5 000 000,00	1,6%
1011	ANGOLA	6812	Construção de Estrada Água Izé/Claudino Faro	Cantagaló	6 000 000,00	1,9%
TOTAL MINISTERIO DAS INFRAESTRUTURAS E RECURSOS NATURAIS				311 354 639,00	20,98%	
33,0,00 MINISTERIO DA SAUDE						
1012	Sub.Emp. Petrol.	1069	Conclusão e Apetrechamento do Centro de Saúde de Mé - Zochi	Mé-Zochi	852 000,00	0,4%
0101	TESOURO	1077	Saúde Reprodutiva e Saúde de Mãe, Recém-nascido, Criança e Adolescente	Nacional	350 000,00	0,1%
1042	RPC	1080	Aquisição de Medicamentos e Consumíveis de Saúde	Nacional	50 000 000,00	20,7%
1520	HIPC	2338	Vigilância Epidemiológica	Nacional	600 000,00	0,2%
1520	HIPC	2339	Emergências Sanitárias	Nacional	800 000,00	0,3%
1002	BM	2340	Assistência Infantil e Imunização	Nacional	3 654 000,00	1,5%
1042	RPC	2434	Luta Contra Paludismo	Nacional	8 000 000,00	3,3%
1042	RPC	2478	Aquisição de Reagentes e Consumíveis para Sistema Sanitário	Nacional	20 000 000,00	8,3%
1025	OMS	2483	Assistência Técnica ao Sistema de Saúde	Nacional	4 000 000,00	1,7%
1042	RPC	2538	Missão Médica Chinesa	Nacional	15 000 000,00	6,2%
1006	PORTUGAL	2951	Projecto Saúde para Todos	Nacional	15 000 000,00	6,2%
1036	MARROCOS	3136	Informação, Educação para Saúde	Nacional	600 000,00	0,2%
1129	FMI	3185	Construção de Casas para Acolhimento de Doentes e Associados	São Tomé	2 500 000,00	1,0%
1011	ANGOLA	3208	Pagamento de Dívidas Diversas de Exercícios Anterior	Nacional	7 000 000,00	2,9%
1002	BM	3793	Aquisição de Medicamentos para Portadores de VIH/SIDA	Nacional	500 000,00	0,2%
1013	JAPAO	3794	Aquisição de Medicamentos Tuberculostáticos	Nacional	500 000,00	0,2%
1015	Uni. Europeia	3805	Obras de Reabilitação e Pintura dos Postos Sanitários	Nacional	3 000 000,00	1,2%
1025	OMS	3806	Luta Contra Doenças não Transmissíveis	Nacional	2 500 000,00	1,1%
1013	JAPAO	5481	Construção de Posto de Saúde de Uba Budo	Cantagaló	3 200 000,00	1,3%
0101	TESOURO	5483	Reabilitação de Refeitório do Hospital de Neves	Lemba	800 000,00	0,3%
1011	ANGOLA	5484	Reabilitação da Cobertura do Edifício Hospitalar de Neves	Lemba	1 000 000,00	0,4%
1011	ANGOLA	5490	Aquisição de Meios Rolantes e Equipamentos	Nacional	1 500 000,00	0,6%
1520	HIPC	5497	Serviços de Desinfestação e Desratização do HAM	São Tomé	1 000 000,00	0,4%
1012	Sub.Emp. Petrol.	5770	Aquisição de Ambulâncias Equipadas	Nacional	3 000 000,00	1,2%
1520	HIPC	5797	Contrapartida Nacional para Fundo Global	Nacional	4 000 000,00	1,7%
1020	GUINE EQUATO	5820	Combate às Doenças Transmissíveis	Nacional	1 120 000,00	0,5%
1020	GUINE EQUATO	5821	Preparação, Acompanhamento e Resposta no Sistema de Saúde	Nacional	3 280 000,00	1,4%
1520	HIPC	5949	Reabilitação da Residência dos Técnicos	Caué	300 000,00	0,1%
1134	KUWAIT	6046	Melhoria do Sistema Nacional de Saúde - Estudo e Projecto	Nacional	15 613 000,00	6,5%
1002	BM	6057	Projecto Reforço do Sistema da Saúde STP	Nacional	10 000 000,00	4,1%
1013	JAPAO	6193	Construção de Posto de Saúde em Diogo Vaz	Lemba	1 000 000,00	0,4%
1012	Sub.Emp. Petrol.	6208	Aquisição de Uma Carrinha para Transporte de Lixos e Diversos HAM	Nacional	690 000,00	0,3%
1042	RPC	6210	Construção de Rampas para Enfermarias HAM	São Tomé	920 000,00	0,4%
1129	FMI	6214	Construção de uma Central de Esterilização e Aquisição de Equipamento	Nacional	4 500 000,00	1,9%
1028	BAD	6225	Obras de Reabilitação do Edifício do Centro de Saúde de Lobata	Lobata	2 500 000,00	1,0%
1002	BM	6376	Melhoria do Serviço Básico de Saúde (Reabilitação do CNES)	Nacional	1 500 000,00	0,6%
1042	RPC	6387	Reabilitação do Sistema de Água e Electricidade de Área de Saúde de	Lemba	1 800 000,00	0,7%
1129	FMI	6540	Conclusão de Centro de Saúde de Boa Morte	Água Grand	3 500 000,00	1,5%
1012	Sub.Emp. Petrol.	6541	Conclusão de Centro de Saúde de Almas	Mé-Zochi	2 500 000,00	1,0%
1002	BM	6608	Plano de Contingência de Saúde	Nacional	3 000 000,00	1,2%
1011	ANGOLA	6737	Apetrechamento do Ministério da Saúde	Nacional	1 000 000,00	0,4%
1042	RPC	6749	Ampliação e Reabilitação da Casa de Morgue	São Tomé	1 500 000,00	0,6%
1013	JAPAO	6754	Reabilitação do Edifício de Banho da Psiquiatria	Nacional	950 000,00	0,4%
0101	TESOURO	6757	Introdução e Implementação da Oficina de Monitoramento e Avaliação	Nacional	95 000,00	0,0%
0101	TESOURO	6758	Aquisição de Equipamentos e Materiais para Funcionamento do Gabinete	Nacional	105 000,00	0,0%
1020	GUINE EQUATO	6771	Aquisição de Equipamentos Hospitalar	Caué	30 000 000,00	12,4%
1011	ANGOLA	6774	Construção de Armazém para Medicamentos e Consumíveis de Saúde	Nacional	6 000 000,00	2,5%
TOTAL MINISTERIO DA SAUDE				241 289 000,00	16,26%	
34,0,00 MINISTERIO DA JUVENTUDE, DESPORTO E EMPREENDEDORISMO						
1011	ANGOLA	2356	Jovens Criadores da CPLP	Nacional	450 000,00	1,1%
1013	JAPAO	3766	Construção de Campo de Futebol de Trindade	Mé-Zochi	1 000 000,00	2,4%
1012	Sub.Emp. Petrol.	4900	Construção de Campo de Futebol de Caué	Caué	5 500 000,00	13,4%
1014	PNUD	4906	Formação, Capacitação e Financiamento de Jovens Empreendedores	Nacional	2 134 000,00	5,2%
1011	ANGOLA	5060	Transferência para Federações e Clubes	Nacional	1 000 000,00	2,4%

CÓD. ORGÃO	CÓD.-P	DESIGNAÇÃO	DISTRITO	VALOR	%	
1011	ANGOLA	5062	Apoio Institucional a Comité Olímpico de STP	Nacional	300 000,00	0,7%
1011	ANGOLA	5322	Apoio Institucional ao Conselho Nacional da Juventude (CNI)	Nacional	300 000,00	0,7%
1012	Sub Emp. Petrol.	5562	Obras de Construção de Pavilhão Multiusos	Nacional	3 000 000,00	7,3%
1028	BAD	5630	Aquisição de Equipamentos Informáticos para Inst. Da Juventude	Nacional	400 000,00	1,0%
1011	ANGOLA	6010	Comemoração de 12 de Março Desportivo	Nacional	550 000,00	1,3%
1013	JAPAO	6067	Melhoria de Polidesportivo (Balneários, Bancadas e piso)	Nacional	3 500 000,00	8,5%
0101	TESOURO	6242	Semana Nacional da Juventude e e Semana da Juventude Africana	Nacional	500 000,00	1,2%
1020	GUINE EQUATO	6246	Apoio a Desporto Escolar e Comunitário	Nacional	1 000 000,00	2,4%
1012	Sub Emp. Petrol.	6251	Construção de Polidesportivo	Nacional	3 200 000,00	7,8%
1028	BAD	6253	Materiais, Equipamentos e Melhoramento Desportivos	Nacional	1 250 000,00	3,1%
1011	ANGOLA	6445	Arrendamento do Edifício onde Funciona a Direcção dos Desportos	Nacional	500 000,00	1,2%
1013	JAPAO	6559	Obra de Requalificação de Ginásio ao ar livre	Agua Grand	2 000 000,00	4,9%
1011	ANGOLA	6675	Jogos paralímpicos e Olímpicos no Tóquio	Nacional	700 000,00	1,7%
1028	BAD	6676	Pagamento da Dívida no âmbito dos Jogos da CPLP	Nacional	3 725 000,00	9,1%
1011	ANGOLA	6688	Projecto de Dimensionamento de Campos de Futebol 11 a Nível Nacio	Nacional	480 000,00	1,2%
1011	ANGOLA	6689	Construção de Pavilhão de Treinamento p/ Federação de Karaté e Ta	Nacional	3 000 000,00	7,3%
1012	Sub Emp. Petrol.	6818	Reabilitação dos Centros Recreativos de Interação Jovem	Nacional	1 000 000,00	2,4%
1012	Sub Emp. Petrol.	6888	Construção/Reabilitação dos Centros de Interação Jovem e Apetrecha	Nacional	3 468 320,00	8,5%
1012	Sub Emp. Petrol.	6889	Aquisição de Móveis para Apetrechamento da Sala de Conferencias e	Nacional	2 000 000,00	4,9%
TOTAL MINISTERIO DA JUVENTUDE, DESPORTO E EMPREENDEDORISMO					40 957 320,00	2,76%
35.0.00		MINISTERIO DA AGRICULTURA, PESCAS E DESENVOLVIMENTO RURAL				
1520	HIPC	2430	Projecto-Cursos de Capacitação e Iniciação Básica para os Apicultores	Nacional	1 000 000,00	0,8%
1020	GUINE EQUATO	2535	Luta Contra Abate Ilegal das Árvores	Nacional	2 760 000,00	1,6%
0101	TESOURO	2954	Reforço das Capacidades do M.A.D.R.P.	Nacional	1 462 500,00	0,8%
1011	ANGOLA	3709	Gestão Sustentável dos Recursos Florestais	Nacional	2 205 600,00	1,3%
1128	BAD	3718	Reabilitação das Infraestruturas de Apoio a Segurança Alimentar	Nacional	15 000 000,00	8,6%
1520	HIPC	3884	Investigação-Segurança Alimenar e Nutricional de STP	Nacional	3 513 363,00	2,0%
1011	ANGOLA	4831	Projecto de Abastecimento de Insumos Agrícolas	Nacional	2 730 000,00	1,6%
0101	TESOURO	4832	Embarque do Observador a Bordo	Nacional	612 500,00	0,3%
1042	RPC	4954	Requalificação das Casas Comboio nas Comunidades Agrícolas	Nacional	2 450 000,00	1,4%
1042	RPC	4968	Missão Técnica Chinesa - Proj.Agricultura	Nacional	10 100 000,00	5,8%
1129	FMI	5268	Programa de Reforço das Capac. Melhoria Func. Dos Serviços	Nacional	1 875 000,00	1,1%
1028	BAD	5277	Formação Profissional/Culturas das Fileiras	Nacional	1 976 482,00	1,1%
1028	BAD	5283	Aquisição de Materiais, Equipamentos e Apetrechos de Pesca	Nacional	3 000 000,00	1,7%
1042	RPC	5291	Projecto de Desenvolvimento de Culturas Alimentares	Nacional	721 000,00	0,4%
1011	ANGOLA	5310	Íncrimento da Produção e da Produtividade nas Parcelas Agrícolas	Nacional	3 000 000,00	1,7%
1020	GUINE EQUATO	5310	Íncrimento da Produção e da Produtividade nas Parcelas Agrícolas	Nacional	2 302 000,00	1,3%
1011	ANGOLA	5393	Projecto de Sistema de Estatística de Pesca	Nacional	367 500,00	0,2%
1028	BAD	5814	Diagnóstico para Acreditação do CIAT	Nacional	3 062 000,00	1,7%
1520	HIPC	5856	Projecto-Formação Profissional/Exotécnica-Veterinária-Formação Medi	Nacional	2 500 000,00	1,4%
1020	GUINE EQUATO	5923	Programa de Contribuição as Organizações Internacionais de Pesca	Nacional	245 000,00	0,1%
1020	GUINE EQUATO	6146	Programa de Apoio Sectorial de Pescas	Nacional	1 860 000,00	1,1%
1011	ANGOLA	6146	Programa de Apoio Sectorial de Pescas	Nacional	2 000 000,00	1,1%
1015	União Europeia	6170	Gestão da Política de Agricultura e Desenvolvimento Rural	Nacional	2 036 000,00	1,2%
1520	HIPC	6172	Formação em Zootécnica e Veterinária	Nacional	756 680,00	0,4%
1011	ANGOLA	6173	Inspeção das Parcelas de Médias Empresas Distribuídas	Nacional	750 000,00	0,4%
1011	ANGOLA	6174	Luta Contra Invasão dentro das Áreas Limites do Parque	Nacional	635 000,00	0,4%
1027	FAO	6495	Comparticipação do Estado para os Projectos	Nacional	1 500 000,00	0,9%
1520	HIPC	6496	Compromissos com Organismos Internacionais "Quotas"	Nacional	1 000 000,00	0,6%
1020	GUINE EQUATO	6498	Reabilitação das Infraestruturas do MAPDR	Nacional	490 000,00	0,3%
1020	GUINE EQUATO	6499	Compromissos com as datas Marcantes do MAPDR	Nacional	600 000,00	0,3%
1011	ANGOLA	6501	Fortalecimento de Estatística	Nacional	681 000,00	0,4%
1027	FAO	6502	Apoio ao Reforço das Capacidades Institucionais e Funcional do MAP	Nacional	1 750 000,00	1,0%
0101	TESOURO	6502	Apoio ao Reforço das Capacidades Institucionais e Funcional do MAP	Nacional	105 600,00	0,1%
1020	GUINE EQUATO	6504	Desenvolvimento de Híbridos de Cacau Adaptados a Diferentes Situaç	Nacional	1 722 863,00	1,0%
1520	HIPC	6506	Formação em Produção Agrícola e Animal, Recursos Florestais e Ambi	Nacional	1 588 000,00	0,9%
1011	ANGOLA	6528	Projecto de Reforço de Capacidades em Gestão de Saúde Animal e In	Nacional	1 540 000,00	0,9%
1116	FIDA	6590	COPRAM	Nacional	798 000,00	0,3%
1011	ANGOLA	6592	Culturas Alimentares, Recuperação de Citrinos e Coqueiral	Nacional	2 600 000,00	1,5%

CÓD. ORGÃO	CÓD.-P	DESIGNAÇÃO	DISTRITO	VALOR	%	
1020	GUINE EQUATO	6593	Gestão Participativa p/ Redução da Desflorestação e Degradação Fior	Nacional	514 000,00	0,3%
1020	GUINE EQUATO	6594	Implementação de Sistema Agroflorestal em Terras Degradadas	Nacional	2 000 000,00	1,1%
1020	GUINE EQUATO	6595	Apoio Desenvolvimento Actividades Rurais Melhoria Seg.Ali e Nut.Cad	Nacional	2 730 000,00	1,6%
1020	GUINE EQUATO	6610	Plano Operacional p/Disconcentração de Vendas	Nacional	2 500 000,00	1,4%
1020	GUINE EQUATO	6703	Recenseamento Agrícola	Nacional	2 100 000,00	1,2%
1042	RPC	6704	Incremento de Culturas Alimentares, Horticolas, Fruticolas(Progr.Ba	Nacional	8 912 560,00	5,1%
1020	GUINE EQUATO	6706	Campanha de Luta Contra Praga e Doeças	Nacional	5 559 500,00	3,2%
1011	ANGOLA	6707	Projecto de Produção de Sementes Horticolas	Nacional	1 720 000,00	1,0%
1020	GUINE EQUATO	6708	Projecto de Construção de Nave para Laboratório	Nacional	6 140 000,00	3,5%
1011	ANGOLA	6709	Reabilitação das Infraestruturas do CATAP (Internato, Edifício Central	Nacional	2 850 000,00	1,6%
1011	ANGOLA	6710	Sistema de Irrigação para Hortas Didácticas do CATAP	Nacional	1 550 000,00	0,9%
0101	TESOURO	6711	Apoio ao Reforço de Capacidade Institucional e Funcional	Nacional	580 000,00	0,3%
1042	RPC	6712	Aquisição de Um Autocarro de 30 Lugares	Nacional	1 750 000,00	1,0%
1020	GUINE EQUATO	6713	Criação de Centro de Competência para Agricultura Familiar Sustenta	Nacional	1 000 000,00	0,6%
1011	ANGOLA	6714	Cadeia de Valores de Produto de Pesca	Nacional	4 000 000,00	2,3%
1015	União Europeia	6716	Pagamento Contribuição da ICCAT e COMHAFAT	Nacional	3 185 000,00	1,8%
1011	ANGOLA	6717	Pagamento Contribuição COMHAFAT	Nacional	1 715 000,00	1,0%
1042	RPC	6718	Fiscalização das Terras Agrícolas	Nacional	1 359 000,00	0,8%
1020	GUINE EQUATO	6719	COPRAM (Contrapartida Nacional)	Nacional	5 035 975,00	2,9%
1011	ANGOLA	6720	Formalização do Sector Informal Agrícola Agropecuário	Nacional	700 000,00	0,4%
0331	Direcção das Pesc	6723	Aquisição de Motores Fora de Bordo para Pesca Artesal	Nacional	6 125 000,00	3,5%
1015	União Europeia	6724	Desenvolvimento de Aquacultura	Mé-Zochi	7 717 000,00	4,4%
1015	União Europeia	6725	Serviço de Monotorização de Pesca com VMS	Nacional	1 500 000,00	0,9%
1015	União Europeia	6726	Construção dos Centros Pescadores de Praia Melão e Mouro Peixe	Nacional	2 817 500,00	1,6%
1015	União Europeia	6727	Missão de Patrulha Conjunto com Guarda Costeira	Nacional	250 000,00	0,1%
1020	GUINE EQUATO	6728	Reabilitação das Infraestruturas de Pecuária	Nacional	3 675 000,00	2,1%
1011	ANGOLA	6729	Projecto de Produção de Pasto	Nacional	2 300 000,00	1,3%
1011	ANGOLA	6730	Controle e Vigilância Contra Abate e Transporte Ilegal de Arvore	Nacional	3 000 000,00	1,7%
1027	FAO	6807	Reabilitação do Laboratório Veterinário	Nacional	2 500 000,00	1,4%
1042	RPC	6808	Posto de Controlo Transporte Produtos Agro-Florestais	Nacional	2 000 000,00	1,1%
1015	União Europeia	6809	Reabilitação da Direcção Regional de Pescas	Nacional	1 000 000,00	0,6%
1015	União Europeia	6810	Reabilitação das Infraestruturas do CIAT	Nacional	1 000 000,00	0,6%
1015	União Europeia	6811	COSSAN - Conselho Nacional de Segurança Alimentar	Mé-Zochi	1 000 000,00	0,6%
1020	GUINE EQUATO	6884	Aquisição de 10 Motorizadas Yamaha DT 125	Nacional	1 125 000,00	0,6%
TOTAL MINISTERIO DA AGRICULTURA, PESCAS E DESENVOLVIMENTO RURAL					175 206 623,00	11,80%
70.0.00 GOVERNO REGIONAL DO PRINCIPE						
1028	BAD	2459	Construção de Troços de Estradas	Príncipe	4 500 000,00	8,1%
1520	HIPC	2480	Aquisição de Meios Rolantes	Príncipe	1 000 000,00	1,8%
1020	GUINE EQUATO	2755	Construção de Casas Sociais na RAP	Príncipe	4 500 000,00	8,1%
1015	União Europeia	3159	Abastecimento de Agua Potavel às Populações	Príncipe	5 000 000,00	9,0%
1020	GUINE EQUATO	3301	Instalação da Rede Eléctrica de Média e Baixa Tensão	Príncipe	1 400 000,00	2,5%
1128	BAD	3692	Aquisição de uma Ambulância	Príncipe	756 000,00	1,4%
1129	FMI	3782	Ampliação do Hospital Manuel Q. Dias da Graça	Príncipe	5 000 000,00	9,0%
1015	União Europeia	4955	Drenagem e Saneamento de Meio - Mé Fideli e Lentá Pia	Príncipe	3 000 000,00	5,4%
1028	BAD	5339	Plano Cabotagem-STP - Const.Porto no Príncipe	Príncipe	2 500 000,00	4,5%
1013	JAPAO	5769	Construção do Centro de Abastecimento de Bens Alimentares	Príncipe	6 000 000,00	10,8%
0101	TESOURO	5804	Apoio Institucional à Assembleia Regional	Príncipe	500 000,00	0,9%
1128	BAD	6599	Reabilitação de MiniHidrica "Papaçao"	Príncipe	5 000 000,00	9,0%
0101	TESOURO	6613	Plano Operacional-Gov.Regional - RAP	Príncipe	3 000 000,00	5,4%
1042	RPC	6801	Reabilitação de Infraestruturas Escolares	Príncipe	3 000 000,00	5,4%
1128	BAD	6803	Requalificação de Pontos Turísticos	Príncipe	1 500 000,00	2,7%
1129	FMI	6804	Reabilitação e Equipamento do Edifício "Paço Conselho"	Príncipe	5 000 000,00	9,0%
1020	GUINE EQUATO	6893	Conclusão e Reabilitação da Estrada Ribeira Formiga	Príncipe	1 967 350,00	3,5%
1020	GUINE EQUATO	6894	Estudo e Projecto Pormenor Urbano RAP	Nacional	2 000 000,00	3,6%
TOTAL GOVERNO REGIONAL DO PRINCIPE					55 623 350,00	3,75%
71.0.00 CAMARA DISTRITAL DE AGUA GRANDE						
1042	RPC	2405	Transferência de Capital p/ Câmara Distrital de Agua Grande	Agua Grand	10 000 000,00	100,0%
TOTAL CAMARA DISTRITAL DE AGUA GRANDE					10 000 000,00	0,67%
72.0.00 CAMARA DISTRITAL DE CANTAGALO						

CÓD. ORGÃO	CÓD.-P	DESIGNAÇÃO	DISTRITO	VALOR	%
1002	BM	2409 Transferência de Capital p/ Câmara Distrital de Cantagalo	Cantagalo	5 000 000,00	100,0%
TOTAL CAMARA DISTRITAL DE CANTAGALO				5 000 000,00	0,34%
73.0.00		CAMARA DISTRITAL DE CAUE			
1042	RPC	2415 Transferência de Capital p/ Câmara Distrital de Caue	Caue	5 000 000,00	100,0%
TOTAL CAMARA DISTRITAL DE CAUE				5 000 000,00	0,34%
74.0.00		CAMARA DISTRITAL DE LEMBA			
1042	RPC	2413 Transferência de Capital p/ Câmara Distrital de Lembá	Lemba	5 000 000,00	76,9%
1042	RPC	5647 CONSTRUÇÃO DE VIA DE ACESSO DE BAIRRO DE AGUA TOMA	Lemba	1 500 000,00	23,1%
TOTAL CAMARA DISTRITAL DE LEMBA				6 500 000,00	0,44%
75.0.00		CAMARA DISTRITAL DE LOBATA			
1042	RPC	2411 Transferência de Capital p/ Câmara Distrital de Lobata	Lobata	6 000 000,00	47,6%
1028	BAD	5607 Contrução de uma Creche em Changra	Lobata	2 600 000,00	20,6%
1028	BAD	6332 Reabilitação do Antigo Edifício da Câmara Distrital de Lobata	Lobata	1 000 000,00	7,9%
1028	BAD	6598 Construção de Ponte que Liga Lama-lama e Baliza	Lobata	3 000 000,00	23,8%
TOTAL CAMARA DISTRITAL DE LOBATA				12 600 000,00	0,85%
76.0.00		CAMARA DISTRITAL DE ME-ZOCHI			
1042	RPC	2407 Transferência de Capital p/ Câmara Distrital de Mé-Zochi	Mé-Zochi	4 000 000,00	66,7%
1042	RPC	6558 Obra de Requalificação do Parque Popular da Cidade da Trindade	Mé-Zochi	2 000 000,00	33,3%
TOTAL CAMARA DISTRITAL DE ME-ZOCHI				6 000 000,00	0,40%
91.0.00		ENCARGOS GERAIS DO ESTADO			
1129	FMI	2524 Exercícios Findos	Nacional	12 920 000,00	70,1%
1520	HIPC	5512 Manutenção, Limpeza e Saneamento de Canais	Agua Grand	5 500 000,00	29,9%
TOTAL ENCARGOS GERAIS DO ESTADO				18 420 000,00	1,24%
TOTAL CERAL				1 484 351 000,00	100%

 REPÚBLICA DEMOCRÁTICA DE SÃO TOMÉ E PRÍNCIPE MINISTÉRIO DO PLANEAMENTO, FINANÇAS E ECONOMIA AZUL DIRECÇÃO DO ORÇAMENTO	RELATÓRIO DE DESPESAS POR CLASSIFICAÇÃO ORGÂNICA	EXERCÍCIO 2022
		DATA DE EMIÇÃO 13/11/2021

FUNÇÃO / SUB FUNÇÃO / PROGRAMA	EXECUÇÃO			OGE 2022
	REAL 2019	EST. 2020	EST. SET. 2021	
01.0.00 - ASSEMBLEIA NACIONAL	62.424.326,88	66.376.206,76	60.967.300,00	126.060.297,00
01101 - DIRECÇÃO ADMINISTRATIVA E FINANCEIRA - A.N	62.424.326,88	66.376.206,76	60.967.300,00	126.060.297,00
02.0.00 - TRIBUNAL DE CONTAS	13.208.281,11	23.664.209,06	14.026.878,17	31.121.000,00
02101 - REPARTIÇÃO ADMINISTRATIVA E FINANCEIRA - TC	13.208.281,11	23.664.209,06	14.026.878,17	31.121.000,00
03.0.00 - TRIBUNAL CONSTITUCIONAL	6.393.899,36	7.048.629,46	6.663.041,68	16.016.000,00
03101 - TRIBUNAL CONSTITUCIONAL	6.393.899,36	7.048.629,46	6.663.041,68	16.016.000,00
10.0.00 - TRIBUNAL JUDICIAIS	28.873.679,46	32.778.000,00	22.630.014,86	38.778.000,00
10102 - SUPREMO TRIBUNAL DE JUSTIÇA	0,00	0,00	0,00	6.000.000,00
10108 - DIRECÇÃO ADMINISTRATIVA E FINANCEIRA_Tribunais	28.873.679,46	32.778.000,00	22.630.014,86	32.778.000,00
20.0.00 - PRESIDÊNCIA DA REPÚBLICA	13.370.469,48	16.909.473,12	11.439.220,16	16.860.000,00
20101 - DIRECÇÃO ADMINISTRATIVA E FINANCEIRA - PR	13.370.469,48	16.909.473,12	11.439.220,16	16.860.000,00
21.0.00 - GABINETE DO PRIMEIRO MINISTRO	38.660.448,06	38.110.720,70	27.091.660,94	72.769.108,00
21101 - GABINETE DO PRIMEIRO MINISTRO	3.812.991,00	2.332.826,00	1.608.693,00	3.800.000,00
21102 - DIRECÇÃO ADMINISTRATIVA E FINANCEIRA	17.878.199,11	18.247.666,79	16.172.000,06	26.023.423,00
21103 - GABINETE DO MINISTRO - MPCMAP	373.239,00	394.202,00	482.639,00	780.000,00
21104 - CONSELHO DE CONSERVAÇÃO SOCIAL	74.200,00	232.800,00	226.003,00	612.800,00
21105 - INSTITUTO DE INOVAÇÃO E CONHECIMENTO	2.913.870,00	4.322.161,00	3.907.830,00	10.163.260,00
21108 - SECRETARIA DE ESTADO PARA COMUNICAÇÃO SOCIAL	177.116,00	164.964,00	298.648,00	866.000,00
21110 - AGÊNCIA - STP PRESS	70.920,00	134.000,00	136.500,00	376.000,00
21111 - RÁDIO NACIONAL	3.068.629,00	6.966.118,09	1.364.747,66	3.160.000,00
21112 - TELEVISÃO SÃO-TOMENSE	10.033.883,96	6.048.918,82	2.711.166,33	16.628.000,00
21116 - GABINETE DOS ASSUNTOS PARLAMENTARES	42.600,00	30.000,00	0,00	0,00
21116 - GABINETE DE COMUNICAÇÃO E IMAGEM DO GOVERNO	26.000,00	26.000,00	172.042,00	360.000,00
21117 - DIRECÇÃO DE INOVAÇÃO TECNOLÓGICA E EMISSORA	80.000,00	223.086,00	240.441,00	782.300,00
21118 - SECRETARIA DO ESTADO DO COMÉRCIO E INDÚSTRIA	0,00	0,00	196.231,00	6.460.030,00
21119 - DIRECÇÃO DO COMÉRCIO	0,00	0,00	127.927,00	3.367.679,00
21120 - DIRECÇÃO DE INDÚSTRIA	0,00	0,00	166.293,00	336.726,00
21121 - DIRECÇÃO DE REGULAÇÃO E CONTROLO DAS ACTIVIDADES	0,00	0,00	281.691,00	1.184.000,00
22.0.00 - PROCURADORIA GERAL DA REPÚBLICA	16.616.666,16	18.110.819,32	12.360.606,31	29.823.193,00
22101 - GABINETE DO PROCURADOR GERAL DA REPÚBLICA	277.486,61	666.040,36	816.477,72	2.390.000,00
22102 - SECRETARIA DA PROCURADORIA DA REPÚBLICA	11.606.764,87	13.686.238,66	8.624.402,20	22.389.993,00
22103 - PROCURADORIA DA REPÚBLICA	377.734,67	269.112,66	312.034,72	626.000,00
22104 - DELEGAÇÃO DA PROCURADORIA DA REPÚBLICA EM I	72.742,00	73.042,60	54.760,00	240.000,00
22106 - DELEGAÇÃO DA PROCURADORIA DA REPÚBLICA NO I	66.334,00	81.386,14	41.975,00	178.000,00
22106 - DIRECÇÃO ADMINISTRATIVA E FINANCEIRA - PGR	3.226.604,00	3.367.000,00	2.611.866,67	3.999.200,00
23.0.00 - MINISTÉRIO DA DEFESA E ORDEM INTERNA	266.674.636,89	286.643.246,63	213.274.776,67	316.416.094,00
23101 - GABINETE DO MINISTRO	2.496.642,48	1.666.969,26	3.672.670,41	6.038.061,00
23102 - DIRECÇÃO ADMINISTRATIVA E FINANCEIRA	218.039.777,76	241.662.408,48	166.183.237,46	241.763.092,00
23103 - FORÇAS ARMADAS	12.766.984,26	11.103.819,76	11.069.386,67	14.300.800,00
23104 - CAPITANIA DOS PORTOS	336.738,87	830.466,66	693.679,26	840.760,00
23106 - GUARDA COSTEIRA	2.246.026,34	2.670.836,66	1.703.397,00	2.629.000,00
23106 - UNIDADE DE PROTECÇÃO DOS DIRIGENTES DO ESTADO	1.668.863,00	1.764.347,63	1.218.200,00	2.041.499,00
23107 - SERVIÇO NACIONAL DE INFORMAÇÃO	1.089.293,87	994.916,00	1.248.649,49	3.038.767,00
23108 - UNIDADE DE DEFESA E SEGURANÇA PRESIDENCIAL	1.289.732,00	1.660.307,00	1.061.400,60	2.620.000,00
23109 - SERVIÇO DE MIGRAÇÃO E FRONTEIRA	20.664.261,04	16.276.644,27	19.860.407,09	29.778.662,00
23110 - POLÍCIA NACIONAL	4.766.076,38	4.828.030,16	4.882.087,22	6.330.400,00
23111 - UNIDADE DA POLÍCIA FISCAL ADUANEIRA	434.783,76	463.220,00	447.290,00	3.884.666,00
23112 - SERVIÇO DE PROTECÇÃO CIVIL E BOMBEIROS	2.399.294,83	2.682.230,00	2.044.197,79	3.903.716,00
23113 - PROCURADORIA MILITAR	69.982,00	69.964,00	62.173,00	266.000,00
23114 - TRIBUNAL MILITAR	67.487,80	24.960,00	18.669,90	161.000,00
23119 - GABINETE DE ESTUDOS, ANÁLISE E PLANEAMENTO	86.873,61	61.224,00	42.440,00	212.793,00
23124 - GABINETE DO ESTADO MAIOR DAS FORÇAS ARMADAS	397.928,00	326.006,00	307.000,00	718.000,00

FUNÇÃO / SUB FUNÇÃO / PROGRAMA	EXECUÇÃO			OGE 2022
	REAL 2019	EST. 2020	EST. SET. 2021	
24.0.00 - MINISTÉRIO DOS NEGÓCIOS ESTRANGEIROS E COMU	64.392.341,44	72.677.836,73	42.698.862,60	136.988.699,00
24101 - GABINETE DO MINISTRO	3.164.002,64	4.182.082,69	2.314.366,79	13.220.000,00
24102 - DIRECÇÃO ADMINISTRATIVA E FINANCEIRA	9.808.818,36	12.667.789,19	8.287.468,29	30.606.607,00
24103 - DIRECÇÃO DE POLÍTICA EXTERNA	0,00	0,00	0,00	328.000,00
24104 - DIRECÇÃO DAS COMUNIDADES E ASSUNTOS CONSUI	682.693,26	676.396,00	460.036,00	1.664.380,00
24105 - DIRECÇÃO NACIONAL DO PROTOCOLO DE ESTADO	0,00	730,76	3.630.309,26	120.321,00
24107 - DIRECÇÃO GERAL DE COOPERAÇÃO INTERNACIONAL	17.167,00	0,00	8.000,00	176.000,00
24208 - EMBAIXADA EM BRUXELAS	3.682.648,18	4.672.416,66	1.868.878,18	11.226.783,00
24209 - EMBAIXADA EM LIBREVILLE	6.736.912,49	7.081.926,69	3.404.691,21	9.410.713,00
24210 - EMBAIXADA EM LISBOA	9.676.876,26	12.866.970,44	7.372.724,60	22.409.309,00
24211 - EMBAIXADA EM LUANDA	6.686.466,16	9.068.084,34	6.247.021,68	13.683.468,00
24212 - REPRESENTAÇÃO PERMANENTE JUNTO À ONU - NOV	3.100.863,36	4.239.288,31	1.364.794,22	8.391.888,00
24216 - EMBAIXADA EM ABUJA	2.272.247,38	3.211.999,60	1.623.401,99	4.623.372,00
24216 - REPRESENTAÇÃO JUNTO À UNIÃO AFRICANA	0,00	646.370,00	701.190,00	2.640.283,00
24218 - EMBAIXADA DE STP NA REPÚBLICA DE CABO VERDE	3.648.686,66	4.667.671,72	2.309.370,66	6.768.660,00
24219 - EMBAIXADA EM MALABO	4.013.061,70	6.394.202,04	2.097.108,28	6.778.110,00
24223 - EMBAIXADA EM PEQUIM	2.213.219,00	3.623.009,60	2.109.493,66	6.768.176,00
24224 - EMBAIXADA EM RABAT	0,00	0,00	0,00	497.840,00
26.0.00 - MINISTÉRIO DA JUSTIÇA, ADMINISTRAÇÃO PÚBLICA E	104.722.963,89	89.899.970,96	64.722.616,29	79.613.449,00
26101 - GABINETE DO MINISTRO	1.268.998,26	1.736.163,90	362.038,64	10.636.606,00
26102 - DIRECÇÃO ADMINISTRATIVA E FINANCEIRA	47.006.998,66	36.106.244,68	24.714.223,47	44.237.601,00
26103 - DIRECÇÃO-GERAL DOS REGISTOS E NOTARIADO	47.896.394,42	40.430.642,48	29.647.871,18	4.346.762,00
26104 - CENTRO INFORMÁTICO E REPROGRÁFIA	39.981,64	622.240,70	376.948,27	408.218,00
26106 - CENTRO DE IDENTIFICAÇÃO CIVIL E CRIMINAL	31.967,96	3.096.232,00	2.330.222,48	92.000,00
26106 - DIRECÇÃO DA POLÍTICA DE JUSTIÇA	29.999,96	66.000,00	78.416,69	106.000,00
26107 - DIRECÇÃO-GERAL DOS SERVIÇOS PRISIONAIS E DE F	1.364.988,00	2.882.997,00	1.394.849,00	7.620.000,00
26108 - POLÍCIA JUDICIÁRIA	646.922,01	834.600,33	736.349,00	8.647.916,00
26109 - GABINETE DOS DIREITOS HUMANOS	14.981,26	27.629,97	44.712,31	71.248,00
26110 - GUICHET ÚNICO PARA EMPRESAS	4.166.896,94	1.796.798,99	2.823.464,37	367.029,00
26111 - CENTRO DE ACONSELHAMENTO CONTRA VIOLÊNCIA	38.612,60	37.600,00	437.612,00	669.497,00
26112 - SERVIÇOS DE REGISTOS E DO NOTARIADO	24.979,10	44.600,00	61.117,88	104.600,00
26113 - INSTITUTO DA DROGA E DA TOXICODPENDÊNCIA	66.616,96	36.000,00	0,00	0,00
26114 - DIRECÇÃO GERAL DA ADMINISTRAÇÃO PÚBLICA	44.824,80	60.000,00	76.000,00	123.000,00
26116 - INSPECÇÃO GERAL DA ADMINISTRAÇÃO PÚBLICA	20.000,00	26.000,00	40.833,31	99.000,00
26121 - SERVIÇO DE APOIO JURÍDICO, INFORMÁTICO E ARQU	19.974,80	20.000,00	16.666,69	46.000,00
26122 - DIRECÇÃO DE SERVIÇOS DE REINSCRIÇÃO SOCIAL	19.872,00	43.876,00	32.968,00	64.000,00
26123 - DIRECÇÃO DE SERVIÇOS DE SEGURANÇA E VIGILANC	19.980,76	23.936,00	14.968,00	30.000,00
26124 - DIRECÇÃO DE SERVIÇOS DE APOIO E LOGÍSTICA	2.022.066,00	2.032.921,00	1.646.276,00	2.167.272,00
26.0.00 - MINISTÉRIO DO TRABALHO, SOLIDARIEDADE, FAMÍLIA	20.087.438,71	66.400.792,41	11.662.410,01	44.921.483,00
26101 - GABINETE DO MINISTRO	639.760,88	378.698,98	293.646,11	861.662,00
26102 - DIRECÇÃO ADMINISTRATIVA E FINANCEIRA	10.913.218,81	18.973.340,62	6.674.061,32	22.677.362,00
26103 - GABINETE DE ESTUDOS E PLANEAMENTO	38.813,77	218.499,90	128.894,72	294.881,00
26104 - DIRECÇÃO DE TRABALHO, EMPREGO E FORMAÇÃO P	606.106,11	3.106.706,04	2.369.696,01	693.743,00
26106 - DIRECÇÃO DE PROTECÇÃO SOCIAL E SOLIDARIEDAD	7.693.370,67	30.648.976,36	1.164.907,64	16.916.060,00
26106 - INSPECÇÃO GERAL DO TRABALHO	308.127,99	423.962,90	392.689,33	1.998.606,00
26108 - CENTRO DE FORMAÇÃO PROFISSIONAL DE STP	31.171,73	134.798,62	88.440,19	239.300,00
26109 - INSTITUTO NACIONAL PARA A PROMOÇÃO E EQUIDAI	167.869,86	1.616.811,10	460.284,69	2.349.999,00
27.0.00 - MINISTÉRIO DO PLANEAMENTO, FINANÇAS, E ECONI	147.042.498,16	131.969.206,44	92.679.662,76	263.781.121,00
27101 - GABINETE DO MINISTRO	873.611,20	6.634.243,06	446.701,08	36.319.383,00
27102 - DIRECÇÃO ADMINISTRATIVA E FINANCEIRA	104.611.067,90	73.673.336,86	68.763.624,39	161.408.273,00
27103 - GABINETE DE ESTUDOS E POLÍTICAS ECONÓMICAS	64.494,86	86.497,76	198.600,00	702.471,00
27104 - GABINETE JURÍDICO, ACESSORIA, ESTUDOS E RELA	34.062,00	69.460,92	23.274,00	104.000,00

FUNÇÃO / SUB FUNÇÃO / PROGRAMA	EXECUÇÃO			OGE 2022
	REAL 2019	EST. 2020	EST. SET. 2021	
27105 - INSPECÇÃO-GERAL DAS FINANÇAS	169.072,64	162.602,26	184.846,11	2.160.668,00
27106 - DIRECÇÃO DO TESOIRO	196.228,28	93.960,00	192.209,00	246.168,00
27107 - DIRECÇÃO DO ORÇAMENTO	133.612,64	138.612,76	136.367,80	210.632,00
27108 - DIRECÇÃO DOS IMPOSTOS	7.460.224,63	16.290.702,76	6.632.741,48	13.046.012,00
27109 - DIRECÇÃO DAS ALFANDEGAS	22.969.470,91	24.892.410,16	17.753.996,63	11.603.643,00
27110 - INSTITUTO NACIONAL DE ESTATÍSTICA	6.346.680,22	6.668.669,90	5.283.226,36	16.926.797,00
27111 - DIRECÇÃO GERAL DO PLANEAMENTO	1.601.644,63	294.908,66	166.382,62	368.347,00
27114 - GABINETE DA COORDENAÇÃO, SEGUIMENTO DE LICIT	1.098.469,66	1.192.221,00	901.912,00	2.842.800,00
27118 - AGÊNCIA DE PROMOÇÃO DO COMÉRCIO E INVESTIME	663.440,18	731.384,94	666.176,48	9.092.012,00
27120 - DIRECÇÃO DO PATRIMÓNIO DO ESTADO	1.307.698,17	1.602.630,01	1.012.663,87	674.994,00
27121 - DIRECÇÃO DE CONTABILIDADE PÚBLICA	129.917,20	81.066,88	47.660,00	168.097,00
27124 - DIRECÇÃO DE TECNOLOGIA DE INFORMAÇÃO	137.783,67	248.416,60	134.260,80	802.200,00
27127 - DIRECÇÃO DE DESCENTRALIZAÇÃO, ASSESSORIA E /	124.104,69	136.888,79	0,00	0,00
27128 - GABINETE DE REFORMA DA GESTÃO DAS FINANÇAS I	63.726,78	42.640,26	37.363,26	7.316.744,00
27119 - GABINETE DE MECANISMO DE AJUSTE AUTOMÁTICO	198.399,00	1.149.984,00	0,00	0,00
28.0.00 - MINISTÉRIO DE TURISMO, CULTURA, COMERCIO E IN	16.803.660,36	21.760.722,87	14.031.907,33	39.928.306,00
28101 - GABINETE DO MINISTRO	190.229,86	166.616,82	477.813,26	667.300,00
28102 - DIRECÇÃO ADMINISTRATIVA E FINANCEIRA	6.644.406,24	10.974.401,24	6.479.961,28	9.128.673,00
28103 - SECRETARIA DE ESTADO DE COMERCIO E TURISMO	81.634,83	126.638,86	0,00	0,00
28116 - DIRECÇÃO DA INDÚSTRIA	46.881,34	140.633,96	0,00	0,00
28116 - DIRECÇÃO DO COMÉRCIO	164.643,40	267.733,21	0,00	0,00
28117 - DIRECÇÃO DO TURISMO E HOTELARIA	8.178.721,20	8.910.246,76	6.166.610,82	13.696.391,00
28118 - DIRECÇÃO DE REGULAÇÃO E CONTROLO DAS ACTIVI	126.674,48	183.676,64	0,00	0,00
28141 - DIRECÇÃO GERAL DA CULTURA	1.001.302,16	708.826,37	2.373.346,87	12.938.461,00
28142 - CASA DA CULTURA	368.660,92	167.210,07	430.036,09	666.000,00
28143 - BIBLIOTECA NACIONAL	20.606,94	126.940,96	106.240,00	2.831.290,00
29.0.00 - MINISTÉRIO DA EDUCAÇÃO E ENSINO SUPERIOR	394.668.666,69	622.198.777,62	393.084.642,20	667.678.717,00
29101 - GABINETE DO MINISTRO	246.098,37	127.008,40	166.914,81	1.162.682,00
29102 - DIRECÇÃO ADMINISTRATIVA E FINANCEIRA	317.317.869,31	392.212.823,43	307.932.374,38	447.412.017,00
29104 - DIRECÇÃO GERAL DE PLANEAMENTO E INOVAÇÃO E	60.233,76	36.226,00	28.612,60	16.498.968,00
29105 - DIRECÇÃO DO ENSINO BÁSICO	2.616.266,48	347.878,24	644.163,00	1.106.760,00
29106 - DIRECÇÃO DO ENSINO SECUNDÁRIO	482.867,70	686.608,98	419.681,77	628.874,00
29107 - DIRECÇÃO GERAL DE ADMINISTRAÇÃO ESCOLAR	21.648.116,96	76.722.646,69	46.688.718,82	142.666.238,00
29111 - INSPECÇÃO-GERAL DA EDUCAÇÃO E SUPERVISÃO PE	43.200,00	60.966,00	32.700,00	211.493,00
29113 - LICEU NACIONAL	21.600,00	20.700,00	16.800,00	179.287,00
29114 - ESCOLA SECUNDÁRIA PATRICE LUMUMBA	69.060,00	14.662,60	11.900,00	280.778,00
29116 - DELEGAÇÃO DE ZONA NORTE-LOBATA E LEMBA	46.000,00	43.126,00	36.000,00	120.290,00
29117 - ESCOLA DE FORMAÇÃO PROFISSIONAL - CENTRO PO	68.179,60	226.262,47	162.691,83	172.640,00
29118 - DELEGAÇÃO DE ZONA SUL- CANTAGALO E CAUE	96.407,74	99.334,88	44.466,68	268.327,00
29119 - DELEGAÇÃO DE ZONA CENTRO - AGUA GRANDE E ME	67.160,04	62.406,87	42.334,93	228.627,00
29120 - DIRECÇÃO GERAL DE ENSINO SUPERIOR E CIÊNCIA	8.448.218,79	19.604.241,63	11.623.966,32	22.980.199,00
29121 - UNIVERSIDADE PÚBLICA DE S.TOMÉ E PRÍNCIPE	23.376.381,78	30.034.260,00	24.778.212,00	31.127.081,00
29122 - ESCOLA SUPERIOR DE EDUCAÇÃO E COMUNICAÇÃO	7.872.054,00	0,00	0,00	0,00
29123 - INSTITUTO SUPERIOR DE CIÊNCIAS DE SAÚDE - Dr. VI	3.607.290,00	0,00	0,00	0,00
29125 - DIRECÇÃO DE ENSINO TECNICO-PROFISSIONAL E DA	8.766.746,21	1.744.144,20	1.433.667,69	3.299.478,00
29126 - ESCOLA SECUNDÁRIA MARIA MANUELA MARGARIDO	12.639,96	12.112,97	9.829,73	164.644,00
29128 - DIRECÇÃO DA PRÉ-ESCOLAR	36.000,00	363.738,36	107.019,84	148.000,00
29136 - LICEU SUN MÉ-CHINHÓ	10.296,00	10.764,00	16.610,00	242.644,00
30.0.00 - MINISTÉRIO DOS ASSUNTOS PARLAMENTARES E DA I	0,00	0,00	44.404.186,86	69.360.318,00
30101 - GABINETE DO MINISTRO DOS ASSUNTOS PARLAMENTAR	0,00	0,00	218.007,26	45.776.000,00
30102 - DIRECÇÃO ADMINISTRATIVA E FINANCEIRA_MAPD	0,00	0,00	44.086.389,62	10.689.318,00
30103 - GABINETE DOS ASSUNTOS PARLAMENTARES	0,00	0,00	26.829,99	210.000,00

FUNÇÃO / SUB FUNÇÃO / PROGRAMA	EXECUÇÃO			OGE 2022
	REAL 2019	EST. 2020	EST. SET. 2021	
30104 - DIRECÇÃO DE DESCENTRALIZAÇÃO ACESSORIA E A	0,00	0,00	29.691,99	208.000,00
30105 - DIRECÇÃO DA DESCENTRALIZAÇÃO	0,00	0,00	24.308,00	2.290.000,00
30106 - INSPECÇÃO GERAL DO TERRITÓRIO	0,00	0,00	18.960,00	288.000,00
32.0.00 - MINISTÉRIO DAS OBRAS PÚBLICAS, INFRAESTRUTUR	218.198.727,80	466.629.260,90	160.128.028,96	363.104.989,00
32101 - GABINETE DO MINISTRO	1.002.356,26	19.049.780,61	663.160,48	666.803,00
32102 - DIRECÇÃO ADMINISTRATIVA E FINANCEIRA	98.286.684,36	170.742.328,67	39.408.918,60	71.479.846,00
32103 - GABINETE DE ESTUDOS E PLANEAMENTO	91.622,26	118.994,33	63.096,00	289.768,00
32104 - GABINETE DE COOPERAÇÃO E INVESTIMENTO	34.699,60	52.324,33	21.660,67	149.849,00
32106 - DIRECÇÃO DOS TRANSPORTE TERRESTRES	1.330.687,00	1.798.610,61	1.141.166,98	2.476.802,00
32107 - DIRECÇÃO DAS OBRAS PÚBLICAS	802.843,80	667.234,06	1.107.768,64	2.326.787,00
32108 - DIRECÇÃO DOS SERVIÇOS GEOGRÁFICOS E CADAST	690.031,44	944.728,64	1.004.945,88	6.312.946,00
32109 - LABORATÓRIO DE ENGENHARIA CIVIL	101.730,00	1.666.161,17	83.819,00	1.607.870,00
32111 - UNIDADE DE PLANIFICAÇÃO E SEGUIMENTO DOS TR	20.826,00	30.661,00	0,00	0,00
32112 - DIRECÇÃO-GERAL DE AMBIENTE	2.747.966,66	7.011.662,60	14.876.499,97	18.992.043,00
32113 - DIRECÇÃO-GERAL DOS RECURSOS NATURAIS E ENEI	18.606.843,23	86.600.290,69	12.140.704,82	34.367.664,00
32116 - SECRETARIA DE ESTADO DAS OBRAS PÚBLICAS, ORI	0,00	0,00	74.986,00	264.964,00
32203 - INSTITUTO NACIONAL DE ESTRADAS_INAE	84.600.436,03	164.601.777,73	69.640.067,30	177.383.112,00
32207 - INSTITUTO DE HABITAÇÃO E IMOBILIÁRIA	1.318.767,06	2.227.281,00	1.692.466,00	2.349.833,00
32208 - INSTITUTO MARÍTIMO E PORTUÁRIO-STP	2.981.013,00	4.902.690,00	3.636.986,00	6.386.346,00
32209 - AGÊNCIA NACIONAL DE PETRÓLEO_ANP	6.783.333,33	6.066.666,66	4.321.313,61	7.000.000,00
32210 - INSTITUTO NACIONAL DE METEOROLOGIA_INM	0,00	269.299,00	361.480,00	1.346.730,00
32211 - INSTITUTO NACIONAL DE ÁGUA	0,00	0,00	0,00	20.713.768,00
33.0.00 - MINISTÉRIO DA SAÚDE	274.806.088,62	363.879.916,00	249.322.360,97	497.299.361,00
33101 - GABINETE DO MINISTRO	20.444.664,67	4.714.802,13	378.372,96	11.601.000,00
33102 - DIRECÇÃO ADMINISTRATIVA E FINANCEIRA	226.769.482,33	326.349.476,62	229.640.409,72	366.016.916,00
33106 - DIRECÇÃO DOS CUIDADOS DE SAÚDE	1.373.476,80	1.996.867,00	191.668,34	8.368.779,00
33111 - ÁREA SAÚDE DE ÁGUA-GRANDE	116.606,00	3.463.761,33	1.662.816,03	436.492,00
33112 - ÁREA SAÚDE DE MÉ-ZOCHI	2.443.676,93	1.611.173,33	799.686,34	1.344.772,00
33113 - ÁREA SAÚDE DE CANTAGALO	2.844.967,94	1.226.016,16	1.081.720,40	4.236.832,00
33114 - ÁREA SAÚDE DE LEMBÁ	342.660,00	2.239.416,44	629.326,00	11.897.616,00
33116 - ÁREA SAÚDE DE LOBATA	1.468.042,78	926.842,66	617.061,04	3.476.774,00
33116 - ÁREA SAÚDE DE CAUÉ	366.328,91	906.226,62	707.232,41	1.486.689,00
33117 - CENTRO NACIONAL DE ENDEMIAS	166.796,48	1.116.183,46	260.661,33	4.690.643,00
33118 - CENTRO HOSPITALAR	18.462.439,99	19.168.666,97	13.292.326,41	93.963.606,00
33124 - GABINETE DE ESTUDOS E PLANEAMENTO	13.360,00	18.870,00	9.836,00	249.719,00
33126 - GABINETE DE COMUNICAÇÃO PARA SAÚDE	6.700,00	21.713,00	23.496,00	62.486,00
33126 - GABINETE DE INSPECÇÃO GERAL DE SAÚDE	0,00	30.217,00	6.000,00	94.000,00
33130 - INSTITUTO DA DROGA E DA TOXICODEPENDÊNCIA	0,00	0,00	36.260,00	96.879,00
33127 - LABORATÓRIO NACIONAL PARA TUBERCULOSE E LEF	0,00	20.000,00	21.000,00	77.960,00
33128 - GABINETE DE JUNTA MÉDICA	0,00	69.600,00	49.600,00	114.000,00
33129 - GABINETE DE COOPERAÇÃO E PARCERIA	0,00	133.193,60	126.011,00	197.400,00
34.0.00 - MINISTÉRIO DA JUVENTUDE, DESPORTO E EMPREEN	13.681.691,79	24.397.328,11	6.346.466,70	61.376.980,00
34101 - GABINETE DO MINISTRO	283.841,33	6.646.676,81	402.360,66	1.294.762,00
34102 - DIRECÇÃO ADMINISTRATIVA E FINANCEIRA	4.797.674,67	6.426.319,98	3.663.429,03	6.672.600,00
34103 - GABINETE DE ACESSORIA	27.666,69	61.646,16	21.012,03	214.000,00
34107 - INSTITUTO DA JUVENTUDE	2.660.900,30	609.728,46	263.800,40	8.686.120,00
34108 - DIRECÇÃO DO DESENVOLVIMENTO DESPORTIVO	0,00	66.120,00	483.234,92	4.967.000,00
34109 - DIRECÇÃO DOS DESPORTOS	1.696.976,72	2.433.378,41	1.237.301,61	16.334.000,00
34110 - DIRECÇÃO DA GESTÃO DE INFRA-ESTRUTURA DESPC	4.130.206,22	10.066.669,29	206.928,03	10.868.608,00
34112 - DIRECÇÃO DE EMPREENDEDORISMO	94.627,96	100.000,00	79.400,03	2.649.000,00

FUNÇÃO / SUB FUNÇÃO / PROGRAMA	EXECUÇÃO			OGE 2022
	REAL 2019	EST. 2020	EST. SET. 2021	
36.0.00 - MINISTÉRIO DA AGRICULTURA, PESCA E DESENVOLV	102.292.934,24	111.424.188,93	34.331.860,81	211.076.213,00
36101 - GABINETE DO MINISTRO	243.036,33	183.266,78	2.046.368,24	756.946,00
36102 - DIRECÇÃO ADMINISTRATIVA E FINANCEIRA	82.979.071,62	78.711.906,49	15.841.015,14	45.626.333,00
36103 - DIRECÇÃO DE ESTUDO E PLANEAMENTO	632.851,71	2.672.727,67	161.347,68	8.641.638,00
36104 - DIRECÇÃO DE AGRICULTURA E DESENVOLVIMENTO F	3.940.701,98	367.840,00	1.377.763,74	21.668.736,00
36105 - DIRECÇÃO DA PECUÁRIA	607.686,28	803.468,80	1.277.132,69	10.756.000,00
36106 - DIRECÇÃO DAS FLORESTAS E DA BIODIVERSIDADE	98.298,63	60.820,00	38.116,00	13.840.090,00
36107 - C.I.A.T.- CENTRO DE INVESTIGAÇÃO AGRO-TECNOLÓI	1.270.476,38	109.368,60	130.868,24	22.247.726,00
36108 - C.A.T.A.P.- CENTRO DE APERFEIÇOAMENTO TÉCNICO	626.933,26	821.668,80	198.297,00	17.187.872,00
36109 - DIRECÇÃO DAS PESCAS	8.060.276,37	20.668.231,61	10.693.732,86	46.309.904,00
36112 - DIRECÇÃO DE ASSUNTOS FUNDIÁRIOS	106.721,60	490.406,96	177.802,60	1.238.096,00
36116 - DIRECÇÃO DE PARQUE NATURAL - OBÓ S. TOMÉ	84.157,63	66.980,26	27.766,00	1.096.000,00
36117 - CENTRO DE APOIO AO DESENVOLVIMENTO RURAL - C	3.763.826,66	6.687.624,28	2.471.662,73	22.008.976,00
70.0.00 - GOVERNO REGIONAL DO PRÍNCIPE	63.410.217,02	96.864.942,66	73.403.668,98	120.623.360,00
70101 - GOVERNO REGIONAL DO PRÍNCIPE	63.410.217,02	96.864.942,66	73.403.668,98	120.623.360,00
71.0.00 - CÂMARA DISTRITAL DE ÁGUA GRANDE	14.127.920,70	21.833.996,78	12.800.000,00	22.123.000,00
71101 - DAF_CAMARA DISTRITAL DE A. GRANDE	14.127.920,70	21.833.996,78	12.800.000,00	22.123.000,00
72.0.00 - CÂMARA DISTRITAL DE CANTAGALO	6.787.120,40	8.333.631,00	6.267.864,36	10.326.388,00
72101 - DAF_CAMARA DISTRITAL DE CANTAGALO	6.787.120,40	8.333.631,00	6.267.864,36	10.326.388,00
73.0.00 - CÂMARA DISTRITAL DE CAUÉ	6.206.006,14	7.147.161,26	4.236.472,66	9.376.263,00
73101 - DAF_CAMARA DISTRITAL DE CAUÉ	6.206.006,14	7.147.161,26	4.236.472,66	9.376.263,00
74.0.00 - CÂMARA DISTRITAL DE LEMBÁ	6.697.972,38	7.976.120,63	6.718.643,84	10.932.984,00
74101 - DAF_CAMARA DISTRITAL DE LEMBÁ	6.697.972,38	7.976.120,63	6.718.643,84	10.932.984,00
76.0.00 - CÂMARA DISTRITAL DE LOBATA	10.023.643,44	11.439.367,61	10.848.776,38	20.219.829,00
76101 - DAF_CAMARA DISTRITAL DE LOBATA	10.023.643,44	11.439.367,61	10.848.776,38	20.219.829,00
76.0.00 - CÂMARA DISTRITAL DE MÉ-ZOCHI	8.693.810,62	11.224.819,90	7.062.498,60	13.618.906,00
76101 - DAF_CAMARA DISTRITAL DE MÉ-ZOCHI	8.693.810,62	11.224.819,90	7.062.498,60	13.618.906,00
91.0.00 - ENCARGOS GERAIS DO ESTADO	433.247.924,77	668.091.916,99	469.480.994,76	616.006.964,00
91101 - ENCARGOS GERAIS DO ESTADO	433.247.924,77	668.091.916,99	469.480.994,76	616.006.964,00
Total Geral	2.322.492.801,32	3.169.480.138,42	2.039.263.980,61	3.870.985.000,00

 REPÚBLICA DEMOCRÁTICA DE SÃO TOMÉ E PRÍNCIPE MINISTÉRIO DO PLANEAMENTO, FINANÇAS E ECONOMIA AZUL DIRECÇÃO DO ORÇAMENTO	RELATÓRIO DE DESPESAS POR CLASSIFICAÇÃO FUNCIONAL PROGRAMÁTICA	EXERCÍCIO 2022
		DATA DE EMIÇÃO 13/11/2021

FUNÇÃO / SUB FUNÇÃO / PROGRAMA	EXECUÇÃO			OGE 2022
	REAL 2019	EST. 2020	EST. SET. 2021	
01 - SERVIÇOS PÚBLICOS GERAIS	901.236.034,67	1.114.676.496,62	790.843.697,42	1.214.739.687,00
0101 - ACÇÃO LEGISLATIVA	66.346.813,72	70.748.706,16	64.170.073,16	139.129.364,00
001 - Actuação Legislativa da Assembleia Nacional	66.346.813,72	70.748.706,16	64.170.073,16	133.773.266,00
004 - Administração Geral dos Organismos	0,00	0,00	0,00	5.356.098,00
0102 - ACÇÃO JUDICIÁRIA	63.992.616,06	81.601.667,83	64.480.441,02	114.737.193,00
002 - Prestação Jurisdicional	63.992.616,06	81.601.667,83	64.480.441,02	114.737.193,00
0103 - ADMINISTRAÇÃO GERAL DA ACÇÃO EXECUTIVA	712.101.466,77	876.027.433,36	616.666.631,86	792.996.782,00
004 - Administração Geral dos Organismos	670.917.647,43	819.063.936,10	592.394.110,11	717.182.662,00
005 - Desenvolvimento Institucional e Modernização Administrati	684.269,72	923.868,29	738.660,00	5.799.410,00
006 - Formação e Capacitação de Quadros Públicos	1.208.198,16	606.370,26	1.629.021,43	4.661.810,00
007 - Reforma Administrativa e Institucional do Estado	0,00	0,00	29.691,99	6.723.000,00
008 - Construção e Reabilitação de Infra - Estruturas Institucion	13.836.020,00	49.616.964,88	21.964.268,32	16.600.000,00
009 - Modernização da Administração Financeira do Estado - PM	26.466.431,47	6.018.273,83	0,00	44.240.000,00
0104 - COMUNICAÇÃO SOCIAL	13.173.332,96	12.138.036,91	4.212.412,89	20.164.000,00
010 - Capacitação e Difusão de Informações	13.173.332,96	12.138.036,91	4.212.412,89	20.164.000,00
0106 - RELAÇÃO EXTERIORES	63.709.036,18	70.837.612,37	37.949.466,66	136.748.998,00
028 - Embaixadas e Missões Diplomáticas	40.729.770,18	66.606.680,70	27.998.674,27	89.327.491,00
030 - Cooperação Económica com Estados Estrangeiros	0,00	1.243.240,27	0,00	0,00
031 - Participação em Organismos Internacionais	16.444,00	62.000,00	0,00	2.620.000,00
032 - Gestão da Política de Relações Exteriores	12.962.821,00	14.036.691,40	9.960.794,39	44.801.607,00
0106 - CIÊNCIAS E TECNOLOGIA	2.913.870,00	4.322.161,00	3.907.830,00	8.463.260,00
016 - Desenvolvimento Científico e Tecnológico	2.913.870,00	4.322.161,00	3.907.830,00	8.463.260,00
0199 - OUTROS SERVIÇOS PÚBLICOS GERAIS	0,00	0,00	19.467.839,86	2.600.000,00
014 - Programa Nacional de Registo Eleitoral	0,00	0,00	19.106.466,00	0,00
137 - Inquéritos, Recenseamentos, Estudos e Pesquisas	0,00	0,00	0,00	2.600.000,00
169 - Gestão da Política de Serviços Comunitários e de Habitaçã	0,00	0,00	361.383,86	0,00
02 - DEFESA NACIONAL	236.120.169,62	263.266.210,02	182.614.862,76	266.967.479,00
0201 - DEFESA MILITAR	12.839.304,99	11.882.686,31	8.037.891,86	20.934.744,00
016 - Informação, Contra - Informação e Inteligência Militar	1.000.000,00	663.170,00	239.100,00	760.000,00
017 - Modernização e Adequação das Forças Armadas	11.839.304,99	11.329.416,31	7.796.791,86	20.184.744,00
0202 - INVESTIGAÇÃO E EXPERIMENTOS MILITARES	98.704,39	90.436,66	13.947,00	110.000,00
019 - Cooperação, Manobras e Operações Militares	98.704,39	90.436,66	13.947,00	110.000,00
0299 - OUTROS SERVIÇOS DE DEFESA	222.182.160,24	241.282.188,16	174.463.023,90	266.912.736,00
020 - Gestão da Política de Defesa	222.182.160,24	241.282.188,16	174.463.023,90	266.912.736,00
03 - SEGURANÇA INTERNA E ORDEM PÚBLICA	16.172.813,11	17.770.766,23	14.763.616,33	36.876.440,00
0301 - PROTECÇÃO POLICIAL E CONTRA INCÉNDIOS	2.996.444,83	3.487.032,00	2.760.697,79	9.741.631,00
024 - Prevenção e Combate a Delinquência e a Criminalidade	697.160,00	804.802,00	706.600,00	1.337.916,00
025 - Prevenção e Combate a Incêndios	2.399.294,83	2.682.230,00	2.044.197,79	3.903.716,00
026 - Manutenção do Sistema Prisional	0,00	0,00	0,00	4.600.000,00
0302 - INFORMAÇÃO E INTELIGÊNCIA	1.089.293,87	994.916,00	1.248.649,49	3.038.767,00
021 - Informação e Contra Informação Interna	1.089.293,87	994.916,00	1.248.649,49	3.038.767,00
0303 - ADMINISTRAÇÃO E OPERAÇÃO PENITENCIÁRIA	1.384.860,00	2.926.872,00	1.427.807,00	8.334.000,00
026 - Manutenção do Sistema Prisional	1.384.860,00	2.926.872,00	1.427.807,00	8.334.000,00
0399 - OUTROS SERVIÇOS DE SEGURANÇA INTERNA E ORDI	9.702.214,41	10.361.947,23	9.326.361,06	14.761.042,00
027 - Gestão da Política Segurança Interna e Ordem Pública	9.702.214,41	10.361.947,23	9.326.361,06	14.761.042,00
04 - EDUCAÇÃO	398.998.362,29	616.378.467,70	396.843.449,87	668.909.214,00
0401 - EDUCAÇÃO PRÉ_ESCOLAR	11.142.983,99	8.791.861,97	3.921.789,12	36.900.000,00
033 - Construção e Reabilitação de Escolas Pré-escolar	11.142.983,99	8.791.861,97	3.921.789,12	18.400.000,00
034 - Desenvolvimento do Ensino Pré-escolar	0,00	0,00	0,00	0,00
036 - Equipamento e Apetrechamento de Escolas Pré-escolar	0,00	0,00	0,00	18.500.000,00
0402 - ENSINO PRIMÁRIO	4.004.449,26	20.991.423,36	2.729.470,66	18.434.760,00
033 - Construção e Reabilitação de Escolas Pré-escolar	0,00	296.323,60	0,00	0,00

FUNÇÃO / SUB FUNÇÃO / PROGRAMA	EXECUÇÃO			OGE 2022
	REAL 2019	EST. 2020	EST. SET. 2021	
036 - Construção e Reabilitação de Escolas Primárias	0,00	6.621.420,26	2.167.317,66	17.330.000,00
038 - Desenvolvimento do Ensino Primário	4.004.449,26	16.074.679,49	672.163,00	1.104.760,00
0403 - ENSINO SECUNDÁRIO	9.026.278,37	68.663.864,69	33.830.386,48	89.977.644,00
039 - Construção e Reabilitação de Escolas Secundárias	3.916.728,49	68.663.090,69	33.814.776,48	68.610.000,00
040 - Equipamento e Apetrechamento de Escolas Secundárias	6.099.263,88	0,00	0,00	19.000.000,00
041 - Desenvolvimento do Ensino Secundário	10.296,00	10.764,00	16.610,00	242.644,00
065 - Gestão da Política de Educação	0,00	0,00	0,00	2.126.000,00
0404 - ENSINO SUPERIOR	26.796.938,28	20.626.469,00	16.243.081,00	18.100.000,00
044 - Desenvolvimento do Ensino de Graduação	26.796.938,28	20.626.469,00	16.243.081,00	18.100.000,00
0406 - ENSINO TÉCNICO-PROFISSIONAL	12.411.104,81	2.303.966,47	2.623.638,84	7.662.640,00
048 - Desenvolvimento do Ensino Médio - Técnico	12.411.104,81	2.303.966,47	2.623.638,84	7.662.640,00
0406 - EDUCAÇÃO DE ADULTOS	10.110,00	933.937,26	863.463,06	3.299.478,00
061 - Programa Nacional de Alfabetização	10.110,00	933.937,26	863.463,06	3.299.478,00
0499 - OUTROS SERVIÇOS DE EDUCAÇÃO	336.607.487,68	404.067.986,97	336.741.721,81	494.644.802,00
045 - Bolsas de Estudos	6.997.432,64	19.431.339,03	11.436.174,06	22.648.478,00
049 - Desenvolvimento do Ensino Profissional	0,00	0,00	0,00	0,00
062 - Merenda Escolar	63.630,00	1.484.278,26	6.306.228,30	8.447.613,00
063 - Aquisição de Livro e Material Escolar	2.093.463,00	2.662.980,00	3.767.923,30	800.000,00
066 - Gestão da Política de Educação	322.609.172,70	377.461.290,69	312.816.086,66	448.448.711,00
128 - Gestão da Política de Trabalho e Emprego	260.426,28	0,00	0,00	0,00
140 - Aquisição e Restauração de Carteiras Escolares	0,00	200.000,00	0,00	200.000,00
142 - Transporte Escolar	6.683.163,06	2.828.098,00	2.426.309,60	14.000.000,00
06 - SAÚDE	270.937.887,36	366.020.701,44	261.846.832,97	498.238.368,00
0601 - ASSISTENCIA HOSPITALAR, AMBULATORIAL E BLOCO	43.043.618,47	49.698.642,97	24.819.270,97	146.700.264,00
066 - Construção, Reabilitação e Apetrechamento de Infra - estru.	6.337.780,39	6.067.678,36	3.366.322,41	79.230.000,00
068 - Assistência Médica e Medicamentosa no Sistema Único de	31.631.669,18	40.788.874,46	17.773.160,14	69.620.264,00
069 - Assistência Médica no Exterior	6.174.168,90	3.862.090,16	3.680.788,42	6.860.000,00
0602 - SAÚDE PÚBLICA	1.243.323,60	2.427.006,81	18.309,00	13.311.260,00
060 - Aquisição de Anti- Retrovirais	0,00	0,00	0,00	0,00
062 - Prevenção e Combate à HIV-SIDA e IST	0,00	782.866,81	0,00	4.000.000,00
063 - Saúde da Mulher e Materno Infantil	1.239.991,60	0,00	0,00	3.664.000,00
065 - Saúde Reprodutiva	0,00	1.617.000,00	0,00	960.000,00
066 - Saúde Mental	3.332,00	27.121,00	16.309,00	2.607.260,00
144 - Informação, Educação e Comunicação para Saúde	0,00	0,00	0,00	2.100.000,00
0603 - MEDICAMENTOS, PRÓTESES, EQUIPAMENTOS MÉDICOS	331.481,82	16.686.621,64	60.663.803,08	71.766.000,00
067 - Medicamentos e Equipamentos Essenciais	331.481,82	16.686.621,64	60.663.803,08	71.766.000,00
0604 - ALIMENTAÇÃO E NUTRIÇÃO	19.332,00	0,00	0,00	0,00
073 - Prevenção e Combate à Desnutrição	19.332,00	0,00	0,00	0,00
0606 - VIGILÂNCIA EPIDEMIOLÓGICA	0,00	61.661.176,30	334.993,46	7.120.000,00
071 - Vigilância Epidemiológica	0,00	61.661.176,30	334.993,46	6.000.000,00
072 - Combate às Grandes Endemias	0,00	0,00	0,00	1.120.000,00
0606 - VIGILÂNCIA SANITÁRIA	907.780,32	1.923.711,94	276.739,34	1.711.429,00
067 - Cobertura Sanitária	67.902,00	467.194,60	276.739,34	1.711.429,00
146 - Construção e Reabilitação de Postos Sanitários	839.878,32	1.466.617,44	0,00	0,00
0699 - OUTROS SERVIÇOS DE SAÚDE	226.392.461,26	243.623.641,78	166.736.717,12	266.639.416,00
074 - Gestão da Política de Saúde	206.961.013,74	243.623.641,78	166.736.717,12	260.639.416,00
164 - Luta Contra o Paludismo	19.441.437,51	0,00	0,00	8.000.000,00
06 - SEGURANÇA E ASSISTENCIA SOCIAL	12.204.924,08	166.096.224,70	69.097.061,32	127.776.846,00
0602 - ASSISTÊNCIA COMUNITÁRIA	12.204.924,08	166.811.024,70	68.912.061,32	126.620.846,00
078 - Programa Humanitário	9.838.418,07	27.816.866,36	11.464.802,49	22.760.266,00
079 - Redução da Pobreza	46.000,00	24.366.240,00	0,00	9.097.000,00
080 - Situações de Intempérie e Calamidade Pública	1.668.000,00	101.171.384,48	47.006.974,14	89.813.680,00

FUNÇÃO / SUB FUNÇÃO / PROGRAMA	EXECUÇÃO			OGE 2022
	REAL 2019	EST. 2020	EST. SET. 2021	
136 - Promoção da Mulher, Bem-estar, Unidade e Coesão das Fi	67.869,86	1.052.313,24	450.284,69	2.149.999,00
138 - Assistência Jurídica Integral e Gratuita	696.636,16	1.406.231,63	0,00	2.800.000,00
0603 - ASSISTÊNCIA AO PORTADOR DE DEFICIÊNCIA	0,00	0,00	0,00	0,00
076 - Assistência às Pessoas Portadoras de Deficiência	0,00	0,00	0,00	0,00
0606 - ASSISTÊNCIA AO IDOSO	0,00	284.200,00	186.000,00	1.166.000,00
077 - Assistência à Terceira Idade	0,00	284.200,00	186.000,00	1.166.000,00
07 - HABITAÇÃO E SERVIÇOS COMUNITÁRIOS	3.762.061,96	71.771.174,40	26.936.791,26	87.496.230,00
0701 - HABITAÇÃO E DESENVOLVIMENTO COMUNITÁRIO	0,00	0,00	0,00	6.600.000,00
082 - Apoio a Construção de Habitações Sociais	0,00	0,00	0,00	4.600.000,00
160 - Regularização e Urbanização de Assentamentos Precários	0,00	0,00	0,00	2.000.000,00
0702 - ABASTECIMENTO DE ÁGUA	0,00	43.800.266,66	9.983.923,29	61.930.639,00
083 - Expansão da Capacidade de Captação e Distribuição de Á	0,00	43.800.266,66	9.983.923,29	61.930.639,00
0703 - SANEAMENTO BÁSICO	1.641.662,66	6.761.648,60	14.807.866,97	10.426.000,00
084 - Expansão e Desenvolvimento do Saneamento Básico	1.641.662,66	6.761.648,60	14.807.866,97	10.426.000,00
0704 - INFRA-ESTRUTURAS URBANAS	91.622,26	118.994,33	461.646,00	16.289.768,00
085 - Desenvolvimento de Serviços Comunitários	91.622,26	118.994,33	461.646,00	16.289.768,00
0799 - OUTROS SERVIÇOS COMUNITÁRIOS E DE HABITAÇÃO	2.018.767,06	21.100.374,81	1.692.466,00	2.349.833,00
169 - Gestão da Política de Serviços Comunitários e de Habitaçã	2.018.767,06	21.100.374,81	1.692.466,00	2.349.833,00
08 - CULTURA E DESPORTO	14.483.614,09	24.280.812,62	7.401.909,31	63.238.712,00
0801 - DIFUSÃO CULTURAL	939.400,00	470.000,00	969.976,00	1.968.600,00
011 - Popularização das Efemérides Nacionais	939.400,00	470.000,00	969.976,00	1.808.600,00
088 - Desenvolvimento e Promoção da Cultura Nacional	0,00	0,00	0,00	160.000,00
0802 - DESPORTO, JUVENTUDE E LAZER	4.780.743,41	17.607.946,38	2.101.924,66	39.800.080,00
091 - Construção e Reabilitação de Infra-estruturas para Práticas	3.000.000,00	6.763.336,84	1.092.696,74	18.200.000,00
092 - Desenvolvimento e Promoção do Desporto e da Juventude	1.780.743,41	11.744.609,54	1.009.327,82	21.600.080,00
0803 - PATRIMÓNIO HISTÓRICO, ARTÍSTICO E CULTURAL	371.333,63	86.372,64	264.687,13	11.010.732,00
090 - Preservação do Património Histórico, Artístico e Cultural	371.333,63	86.372,64	264.687,13	11.010.732,00
0899 - OUTROS SERVIÇOS DE CULTURA E DESPORTO	8.392.037,06	6.216.493,60	4.076.421,62	10.469.400,00
093 - Gestão da Política de Cultura, Juventude e Desporto	8.392.037,06	6.216.493,60	4.076.421,62	10.469.400,00
09 - COMBUSTÍVEIS E ENERGIA	106.969.209,98	180.366.000,34	27.096.266,23	67.627.664,00
0902 - ELECTRICIDADE E OUTRAS FONTES DE ENERGIA	36.747.740,63	38.764.884,26	10.633.246,80	21.400.000,00
107 - Expansão da Capacidade de Geração de Energia Eléctrica	24.062.302,61	27.848.413,36	0,00	16.000.000,00
108 - Expansão da Capacidade de Distribuição de Energia Eléctri	0,00	10.916.470,89	10.633.246,80	6.400.000,00
161 - Pesquisa de Outros Sistemas de Produção de Energia	12.686.437,92	0,00	0,00	0,00
0999 - OUTROS SERVIÇOS DE COMBUSTÍVEL E ENERGIA	70.221.469,46	141.691.116,09	16.462.018,43	36.127.664,00
163 - Gestão da Política de Recursos Naturais e Energia	70.221.469,46	141.691.116,09	16.462.018,43	36.127.664,00
10 - AGRICULTURA E PESCA	97.436.644,91	106.406.788,41	30.826.800,68	206.467.611,00
1001 - AGRICULTURA E PECUÁRIA	76.731.819,96	68.832.829,33	10.732.124,42	101.719.312,00
094 - Promoção da Produção e Diversificação Agrícola	120.000,00	2.246.936,26	284.386,80	33.809.722,00
096 - Promoção da Produção Animal	46.816,00	46.170,00	1.886.996,00	16.000.000,00
098 - Desenvolvimento Agro-Industrial	0,00	639.972,40	0,00	7.440.000,00
099 - Agricultura Familiar	260.723,00	664.138,80	0,00	1.000.000,00
162 - Desenvolvimento Regional e Ordenamento Territorial Rural	199.863,61	126.260,60	636.766,63	2.984.490,00
163 - Fortalecimento Institucional e Apoio para o Desenvolvement	76.104.418,46	66.312.362,37	7.924.977,09	41.486.100,00
1002 - PESCA	24.796,00	1.636.267,33	662.490,03	33.681.214,00
096 - Promoção e Desenvolvimento das Pescas	24.796,00	1.636.267,33	662.490,03	33.681.214,00
1003 - INVESTIGAÇÃO E EXPERIMENTAÇÃO	1.664.039,88	369.228,26	208.836,00	27.006.936,00
166 - Promoção da Produção e Diversificação Agrícola	1.664.039,88	369.228,26	208.836,00	27.006.936,00
1099 - OUTROS SERVIÇOS DE AGRICULTURA E PESCA	20.116.990,07	36.668.473,60	19.322.360,23	43.061.149,00
100 - Gestão da Política de Agricultura e Pescas	20.116.990,07	36.668.473,60	19.322.360,23	43.061.149,00
11 - INDÚSTRIA E MINERAÇÃO	0,00	0,00	0,00	0,00

FUNÇÃO / SUB FUNÇÃO / PROGRAMA	EXECUÇÃO			OGE 2022
	REAL 2019	EST. 2020	EST. SET. 2021	
1199 - OUTROS SERVIÇOS DE INDÚSTRIA E MINERAÇÃO	0,00	0,00	0,00	0,00
166 - Gestão da Política de Indústria e Minérios	0,00	0,00	0,00	0,00
12 - TRANSPORTES E COMUNICAÇÕES	90.668.646,73	163.664.694,61	76.267.786,69	209.230.368,00
1201 - TRANSPORTE RODOVIÁRIO	47.366.167,13	116.848.683,46	69.786.696,66	136.960.360,00
112 - Construção e Reabilitação do Sistema Viário	47.366.167,13	116.848.683,46	69.786.696,66	130.967.360,00
168 - Gestão da Política de Transporte e Comunicação	0,00	0,00	0,00	6.993.000,00
1202 - TRANSPORTE MARÍTIMO	2.981.013,00	4.902.690,00	3.636.986,00	7.886.346,00
114 - Construção, Modernização e Reabilitação das Infra-estrutu	2.981.013,00	4.902.690,00	3.636.986,00	7.886.346,00
1203 - TRANSPORTE FERROVIÁRIO	2.434.001,78	0,00	0,00	0,00
116 - Construção, Modernização e Reabilitação dos Caminhos-d	2.434.001,78	0,00	0,00	0,00
1204 - TRANSPORTE AÉREO	0,00	0,00	0,00	20.000.000,00
116 - Construção, Modernização e Reabilitação das Infra-estrutu	0,00	0,00	0,00	20.000.000,00
1299 - OUTROS SERVIÇOS DE TRANSPORTES E TELECOMUN	37.787.474,82	41.903.421,06	12.834.103,03	44.383.672,00
168 - Gestão da Política de Transporte e Comunicação	37.787.474,82	41.903.421,06	12.834.103,03	44.383.672,00
13 - COMÉRCIO E SERVIÇOS	8.136.774,16	8.819.026,23	4.973.382,72	19.808.633,00
1301 - ABASTECIMENTO PÚBLICO	0,00	0,00	0,00	5.000.000,00
120 - Promoção do Abastecimento Interno e Segurança Alimenta	0,00	0,00	0,00	5.000.000,00
1302 - PROMOÇÃO COMERCIAL	0,00	0,00	0,00	0,00
121 - Desenvolvimento das Actividades de Comércio e Serviços	0,00	0,00	0,00	0,00
1304 - TURISMO	8.136.774,16	8.819.026,23	4.973.382,72	14.808.633,00
123 - Promoção de Comércio Externo	0,00	0,00	0,00	2.300.000,00
124 - Desenvolvimento e Promoção do Sector Turístico e Hoteleir	0,00	2.314.060,76	1.616.463,96	11.700.000,00
167 - Gestão da Política de Turismo e Hotelaria	8.136.774,16	6.604.964,48	3.467.918,76	808.633,00
14 - TRABALHO	690.678,66	4.280.894,42	2.869.221,63	2.928.036,00
1499 - OUTROS SERVIÇOS DE TRABALHO	690.678,66	4.280.894,42	2.869.221,63	2.928.036,00
128 - Gestão da Política de Trabalho e Emprego	690.678,66	4.280.894,42	2.869.221,63	2.928.036,00
16 - AMBIENTE	1.463.961,63	619.303,00	429.124,00	13.212.773,00
1601 - PRESERVAÇÃO AMBIENTAL	389.387,76	0,00	0,00	10.000.000,00
102 - Protecção e Preservação do Meio Ambiente	389.387,76	0,00	0,00	10.000.000,00
1699 - OUTROS SERVIÇOS DE AMBIENTE	1.074.673,87	619.303,00	429.124,00	3.212.773,00
104 - Gestão da Política de Ambiente	1.074.673,87	619.303,00	429.124,00	3.212.773,00
16 - OUTROS SERVIÇOS ECONÓMICOS	0,00	0,00	0,00	26.600.000,00
1602 - DESENVOLVIMENTO MULTISSECTORIAL	0,00	0,00	0,00	26.600.000,00
119 - Desenvolvimento das Actividades Produtivas Privadas	0,00	0,00	0,00	26.600.000,00
17 - ENCARGOS FINANCEIROS	166.431.148,20	186.296.678,78	166.676.280,62	364.079.261,00
1701 - OPERAÇÕES DA DÍVIDA PÚBLICA INTERNA	0,00	0,00	8.163.089,20	47.100.000,00
134 - Serviço da Dívida Interna (Juros e Amortizações)	0,00	0,00	8.163.089,20	47.100.000,00
1702 - OPERAÇÕES DA DÍVIDA PÚBLICA EXTERNA	116.344.006,92	120.982.961,80	116.069.309,96	230.967.000,00
136 - Serviço da Dívida Externa (Juros e Amortizações)	116.344.006,92	120.982.961,80	116.069.309,96	230.967.000,00
1703 - TRANSFÉNCIA ENTRE DIFERENTES NÍVEIS DO GOVER	49.087.142,28	66.313.716,98	43.363.881,47	76.022.261,00
160 - Transferência Para Câmaras Distritais	43.741.662,06	66.730.167,08	38.070.666,12	68.376.464,00
161 - Transferência Para Governo Regional do Príncipe	0,00	2.025.000,00	0,00	0,00
162 - Transferência Para Serviços e Fundos Autónomos	6.345.680,22	6.668.669,90	6.283.225,36	7.646.797,00
Total Geral	2.322.492.801,32	3.169.480.138,42	2.039.263.980,61	3.870.985.000,00