



# DIÁRIO

## *da Assembleia Nacional*

X LEGISLATURA (2014 – 2018)

7.<sup>a</sup> SESSÃO LEGISLATIVA

### SUMÁRIO

	Págs.
<b>Projecto de Resolução n.º 68/X/7.ª/2018</b> — Prorrogação da 7.ª Sessão Legislativa da X Legislatura.....	<b>1311</b>
<b>Anexos de Orçamento de 2018:</b>	
Do Instituto Nacional de Meteorologia.....	<b>1312</b>
Do Instituto Marítimo e Portuário de São Tomé e Príncipe .....	<b>1321</b>

**Projecto de Resolução N.º 68 /X/7.ª/2018**  
**Prorrogação da 7.ª Sessão Legislativa da X Legislatura da Assembleia Nacional**  
**Preâmbulo**

Considerando que a actual Legislatura está no seu último ano e tendo encerrado a 7.ª Sessão Legislativa a 15 de Fevereiro corrente, faltando apenas a 8.ª Sessão Legislativa que coincidirá com o período pré-eleitoral;

Havendo a necessidade de dar continuidade aos trabalhos de análise e votação de uma série de diplomas legislativos que se encontram pendentes na Assembleia Nacional, com realce para o pacote da Reforma de Justiça, bem como para as propostas de lei das Grandes Opções do Plano e do Orçamento Geral do Estado para o ano económico de 2018, e não só;

Tendo em conta que, regimentalmente, fica suspenso o funcionamento normal da Assembleia Nacional no período de férias parlamentares, o que impede que esses diplomas legislativos sejam analisados e votados em tempo oportuno;

A Assembleia Nacional resolve, nos termos da alínea b) do artigo 97.º da Constituição, o seguinte:

**Artigo 1.º**  
**Prorrogação**

É prorrogado o período normal de funcionamento da Assembleia Nacional nesta 7.ª Sessão Legislativa da X Legislatura, até o dia 15 de Março do corrente ano, nos termos do n.º 1 do artigo 59.º do Regimento.

**Artigo 2.º**  
**Entrada em vigor**

A presente resolução entra imediatamente em vigor.  
Assembleia Nacional, em São Tomé, aos 16 de Fevereiro de 2018.

O Presidente da Assembleia Nacional, *José da Graça Diogo*

**Anexo de Orçamento 2018**  
Instituto Nacional de Meteorologia

REPÚBLICA DEMOCRÁTICA  DE S. TOMÉ E PRÍNCIPE

Ministério das Infra-estrutura, e Recursos Naturais e Ambiente

Instituto Nacional de Meteorologia

=(Unidade - Disciplina - Trabalho)=

INM - S. Tomé - CP 30 - ☎ 2 22 48 40 – Fax 2 22 19 75 – Email: [inmeteo@cstome.net](mailto:inmeteo@cstome.net)

**ANTE - PROJECTO DE ORÇAMENTO**

**2018**

*Novembro 2017*

## Nota explicativa

O Orçamento do Instituto Nacional de Meteorologia (INM), para o ano económico de 2018 tem como suporte o Plano de Acção e o Plano de Actividades previstos para o período de 1 de Janeiro a 31 de Dezembro de 2018, tendo em conta o ano económico que vigora no País.

O presente orçamento tem como objectivo melhorar os níveis para a gestão consequente dos meios facultados no âmbito do Orçamento Geral do Estado, e dos fundos provenientes de alguns parceiros de cooperação, visa dar cabimento aos programas e acções inseridas nas Grandes Opções do Plano (GOP), para o ano de 2018, para além de atender às necessidades de funcionamento corrente do Instituto Nacional de Meteorologia.

Assim sendo, ele engloba as seguintes componentes:

- a) O Orçamento de Funcionamento parcialmente financiado através do Orçamento Geral do Estado
- b) O Orçamento de Investimento financiado pelo OGE e parte pelos parceiros de cooperação multilateral e bilateral.

Espera - se que as dotações devidas ao Instituto Nacional de Meteorologia para financiar o Orçamento do ano de 2018 estejam de acordo com a proposta ora apresentada, de forma que a Instituição possa ter um desempenho a altura das exigências que lhe são impostas.

### 2. Estrutura e apresentação do Orçamento

Para o exercício económico de 2018, as previsões dos custos estão baseadas nos seguintes pressupostos.

- a) Plano de Acção e o Plano de Actividades a serem implementados pelo Instituto Nacional de Meteorologia em 2018;
- b) Consolidação do desempenho do Instituto Nacional de Meteorologia, enquanto órgão regulador e fiscalizador de todas as actividades no domínio de Meteorologia, visando satisfazer os seguintes objectivos:
  - a) Salvaguarda de vidas e bens;

- b) Apoio às actividades económicas nacionais nomeadamente nos domínios da agricultura, silvicultura, pesca, transportes e comunicações, indústrias, etc;
- c) Protecção do ambiente e participação na gestão dos recursos hídricos;
- d) Apoio a outras actividades económicas - sociais e aproveitamento energéticos;
- e) Desenvolvimento das relações internacionais no domínio da meteorologia, intensificando a cooperação com outros países

	DESIGNAÇÃO DAS DESPESAS	POR ARTIGO	POR DIVISÃO
3	<b>DESPESAS CORRENTES</b>		<b>18.461.057.660</b>
3.1	<b>DESPESAS COM O PESSOAL</b>	<b>8.419.509.600,00</b>	
3.1.1	<b>Despesas com o Pessoal Civil</b>	<b>8.046.132.000,00</b>	
3.1.1.1	<b>Vencimentos e Remunerações Permanentes do Pessoal Civil do Quadro</b>	<b>6.222.960.000,00</b>	
3.1.1.1.1	Pessoal Civil do Quadro (Salário Base)	6.222.960.000,00	
3.1.1.2	<b>Vencimentos e Remunerações Permanente do Pessoal Civil Fora do</b>	<b>60.000.000,00</b>	
3.1.1.2.3	Pessoal Civil Em Regime de Tarefa ou Avença	60.000.000,00	
3.1.1.3	<b>Subsídios e Gratificações do Pessoal Civil</b>	<b>518.580.000,00</b>	
3.1.1.3.1	Décimo tercer mês do pessoal civil (subsídio de natal)	518.580.000,00	
3.1.1.3.3	Representação do Pessoal Civil	0,00	
3.1.1.3.4	Participações e Prêmios do Pessoal Civil	0,00	
3.1.1.3.5	Subsídio de Refeição do Pessoal Civil	0,00	
3.1.1.4	<b>Remunerações Variáveis ou Eventuais do Pessoal Civil</b>	<b>1.244.592.000,00</b>	
3.1.1.4.3	Horas Extraordinárias do pessoal civil	1.244.592.000,00	
3.2	<b>CONTRIBUIÇÕES DO EMPREGADOR</b>	<b>373.377.600,00</b>	
3.2.1	Contribuições do Empregador para a Segurança Social (6%)	373.377.600,00	
3.3	<b>DESPESAS COM BENS E SERVIÇOS</b>	<b>10.041.548.060,00</b>	
3.3.1	<b>Bens</b>	<b>281.820.000,00</b>	
3.3.1.1	<b>Bens de Consumo Não Duradouros</b>	<b>245.420.000,00</b>	
3.3.1.1.1	Material de Consumo de Secretaria	101.000.000,00	
3.3.1.1.2	Combustíveis e Lubrificantes	85.720.000,00	
3.3.1.1.6	Material de Transportes – Peças	47.500.000,00	
3.3.1.1.9	Outros Bens de Consumo Não Duradouros	11.200.000,00	
3.3.1.2	<b>Bens Duradouros</b>	<b>36.400.000,00</b>	
3.3.1.2.9	Outros Bens Duradouros	36.400.000,00	
3.3.2	<b>Serviços</b>	<b>815.228.060,00</b>	
3.3.2.1	<b>Serviços de Terceiras</b>	<b>407.500.000,00</b>	
3.3.2.1.1	Serviço de Água e Electricidade	152.000.000,00	
3.3.2.1.2	Serviços de Comunicação	41.000.000,00	
3.3.2.1.3	Serviços de Saúde	0,00	
3.3.2.1.4	Serviços de Ensino e Formação	183.500.000,00	
3.3.2.1.7	Serviços de Auditoria e Consultoria	31.000.000,00	
3.3.2.2	<b>Outros Serviços de Terceiros</b>	<b>75.028.060,00</b>	
3.3.2.2.1	Seguros	0,00	
3.3.2.2.2	Serviços de Manutenção e Conservação	36.257.000,00	
3.3.2.2.3	Serviços de Informática	15.330.000,00	
3.3.2.2.4	Serviços Bancários	16.666.060,00	
3.3.2.2.5	Representação dos Serviços	6.775.000,00	
3.3.2.3	<b>Locação de Bens</b>	<b>0,00</b>	
3.3.2.3.2	Locação de Bens Móveis (Equipamentos, Inclusive os de Informática)	0,00	
3.3.2.4	<b>Encargos com Viagens (Deslocação)</b>	<b>332.700.000,00</b>	
3.3.2.4.1	Bilhetes de Passagens	0,00	
3.3.2.4.2	Subsídios de Deslocação	230.500.000,00	
3.3.2.9	Outros Serviços	102.200.000,00	
3.4	<b>JUROS</b>	<b>0,00</b>	
3.4.1	Juros da Dívida Interna	0,00	
3.5	<b>SUBSÍDIOS E TRANSFERÊNCIAS CORRENTES</b>	<b>8.944.500.000,00</b>	
3.5.2	<b>Transferências Correntes</b>	<b>8.913.000.000,00</b>	
3.5.2.2	Transferências para Instituições Sem Fins Lucrativos (Particulares)	50.000.000,00	
3.5.2.6	<b>Transferências Correntes para o Exterior</b>	<b>8.863.000.000,00</b>	
3.5.2.6.1	Pagamento da cota de OMM (Organização Mundial de Meteorologia)	8.863.000.000,00	
3.5.2.6.9	Outras Transferências Correntes para o Exterior	0,00	
3.5.3	<b>Outras Despesas Correntes</b>	<b>31.500.000,00</b>	
3.5.3.1	Fundo de Desemprego	0,00	
3.5.3.2	Despesas de Carácter Reservado	0,00	
3.5.3.3	<b>Subsídios às Autoridades Públicas</b>	<b>31.500.000,00</b>	
3.5.3.3.1	Subsídio Habitacional (Renda de Casas)	0,00	
3.5.3.3.2	Subsídio de Água e Energia	0,00	
3.5.3.3.3	Subsídio de Comunicação	5.500.000,00	
3.5.3.9	Outras Despesas Correntes Diversas	26.000.000,00	
3.7	<b>RESTITUIÇÕES</b>	<b>0,00</b>	
4.	<b>DESPESAS DE CAPITAL</b>		<b>11.000.000.000</b>
4.1	<b>INVESTIMENTOS</b>	<b>11.000.000.000,00</b>	
4.1.1	<b>Aquisição de Bens de Capital Fixo</b>	<b>11.000.000.000,00</b>	
4.1.1.1	<b>Aquisições e Construções</b>		
4.1.1.1.1	Estudo de Viabilidade e Assistência Técnica	9.000.000.000,00	
4.1.1.1.2	Aquisição e Construção de Imóveis	0,00	
4.1.1.2	Obras de Reabilitação e Instalações	600.000.000,00	
4.1.1.3	Meios e Equipamentos de Transportes	0,00	
4.1.1.4	Máquinas e Equipamentos	1.400.000.000,00	
4.1.1.9	Outros Bens de Capital Fixo	0,00	
	<b>TOTAL</b>	<b>29.461.057.660,00</b>	<b>29.461.057.660</b>



	DESIGNAÇÃO DAS DESPESAS	POR ARTIGO	POR DIVISÃO
3	<b>DESPESAS CORRENTES</b>		<b>18.461.057.660</b>
3.1	<b>DESPESAS COM O PESSOAL</b>	<b>8.419.509.600,00</b>	
3.1.1	<b>Despesas com o Pessoal Civil</b>	<b>8.046.132.000,00</b>	
3.1.1.1	<b>Vencimentos e Remunerações Permanentes do Pessoal Civil do Quadro</b>	<b>6.222.960.000,00</b>	
3.1.1.1.1	Pessoal Civil do Quadro (Salário Base)	6.222.960.000,00	
3.1.1.2	<b>Vencimentos e Remunerações Permanente do Pessoal Civil Fora do</b>	<b>60.000.000,00</b>	
3.1.1.2.3	Pessoal Civil Em Regime de Tarefa ou Avença	60.000.000,00	
3.1.1.3	<b>Subsídios e Gratificações do Pessoal Civil</b>	<b>518.580.000,00</b>	
3.1.1.3.1	Décimo terceiro mês do pessoal civil (subsídio de natal)	518.580.000,00	
3.1.1.3.3	Representação do Pessoal Civil	0,00	
3.1.1.3.4	Participações e Prêmios do Pessoal Civil	0,00	
3.1.1.3.5	Subsídio de Refeição do Pessoal Civil	0,00	
3.1.1.4	<b>Remunerações Variáveis ou Eventuais do Pessoal Civil</b>	<b>1.244.592.000,00</b>	
3.1.1.4.3	Horas Extraordinárias do pessoal civil	1.244.592.000,00	
3.2	<b>CONTRIBUIÇÕES DO EMPREGADOR</b>	<b>373.377.600,00</b>	
3.2.1	Contribuições do Empregador para a Segurança Social (6%)	373.377.600,00	
3.3	<b>DESPESAS COM BENS E SERVIÇOS</b>	<b>10.041.548.060,00</b>	
3.3.1	<b>Bens</b>	<b>281.820.000,00</b>	
3.3.1.1	<b>Bens de Consumo Não Duradouros</b>	<b>245.420.000,00</b>	
3.3.1.1.1	Material de Consumo de Secretaria	101.000.000,00	
3.3.1.1.2	Combustíveis e Lubrificantes	85.720.000,00	
3.3.1.1.6	Material de Transportes – Peças	47.500.000,00	
3.3.1.1.9	Outros Bens de Consumo Não Duradouros	11.200.000,00	
3.3.1.2	<b>Bens Duradouros</b>	<b>36.400.000,00</b>	
3.3.1.2.9	Outros Bens Duradouros	36.400.000,00	
3.3.2	<b>Serviços</b>	<b>815.228.060,00</b>	
3.3.2.1	<b>Serviços de Terceiros</b>	<b>407.500.000,00</b>	
3.3.2.1.1	Serviço de Água e Electricidade	152.000.000,00	
3.3.2.1.2	Serviços de Comunicação	41.000.000,00	
3.3.2.1.3	Serviços de Saúde	0,00	
3.3.2.1.4	Serviços de Ensino e Formação	183.500.000,00	
3.3.2.1.7	Serviços de Auditoria e Consultoria	31.000.000,00	
3.3.2.2	<b>Outros Serviços de Terceiros</b>	<b>75.028.060,00</b>	
3.3.2.2.1	Seguros	0,00	
3.3.2.2.2	Serviços de Manutenção e Conservação	36.257.000,00	
3.3.2.2.3	Serviços de Informática	15.330.000,00	
3.3.2.2.4	Serviços Bancários	16.666.060,00	
3.3.2.2.5	Representação dos Serviços	6.775.000,00	
3.3.2.3	<b>Locação de Bens</b>	<b>0,00</b>	
3.3.2.3.2	Locação de Bens Móveis (Equipamentos, Inclusive os de Informática)	0,00	
3.3.2.4	<b>Encargos com Viagens (Deslocação)</b>	<b>332.700.000,00</b>	
3.3.2.4.1	Bilhetes de Passagens	0,00	
3.3.2.4.2	Subsídios de Deslocação	230.500.000,00	
3.3.2.9	Outros Serviços	102.200.000,00	
3.4	<b>JUROS</b>	<b>0,00</b>	
3.4.1	Juros da Dívida Interna	0,00	
3.5	<b>SUBSÍDIOS E TRANSFERÊNCIAS CORRENTES</b>	<b>8.944.500.000,00</b>	
3.5.2	<b>Transferências Correntes</b>	<b>8.913.000.000,00</b>	
3.5.2.2	Transferências para Instituições Sem Fins Lucrativos (Particulares)	50.000.000,00	
3.5.2.6	<b>Transferências Correntes para o Exterior</b>	<b>8.863.000.000,00</b>	
3.5.2.6.1	Pagamento da cota de OMM (Organização Mundial de Meteorologia)	8.863.000.000,00	
3.5.2.6.9	Outras Transferências Correntes para o Exterior	0,00	
3.5.3	<b>Outras Despesas Correntes</b>	<b>31.500.000,00</b>	
3.5.3.1	Fundo de Desemprego	0,00	
3.5.3.2	Despesas de Carácter Reservado	0,00	
3.5.3.3	<b>Subsídios às Autoridades Públicas</b>	<b>31.500.000,00</b>	
3.5.3.3.1	Subsídio Habitacional (Renda de Casas)	0,00	
3.5.3.3.2	Subsídio de Água e Energia	0,00	
3.5.3.3.3	Subsídio de Comunicação	5.500.000,00	
3.5.3.9	Outras Despesas Correntes Diversas	26.000.000,00	
3.7	<b>RESTITUIÇÕES</b>	<b>0,00</b>	
4	<b>DESPESAS DE CAPITAL</b>		<b>11.000.000.000</b>
4.1	<b>INVESTIMENTOS</b>	<b>11.000.000.000,00</b>	
4.1.1	<b>Aquisição de Bens de Capital Fixo</b>	<b>11.000.000.000,00</b>	
4.1.1.1	<b>Aquisições e Construções</b>	<b>9.000.000.000,00</b>	
4.1.1.1.1	Estudo de Viabilidade e Assistência Técnica	9.000.000.000,00	
4.1.1.1.2	Aquisição e Construção de Imóveis	0,00	
4.1.1.2	Obras de Reabilitação e Instalações	600.000.000,00	
4.1.1.3	Meios e Equipamentos de Transportes	0,00	
4.1.1.4	Máquinas e Equipamentos	1.400.000.000,00	
4.1.1.9	Outros Bens de Capital Fixo	0,00	
	<b>TOTAL</b>	<b>29.461.057.660,00</b>	<b>29.461.057.660</b>



REPÚBLICA DEMOCRÁTICA DE SÃO TOMÉ E PRÍNCIPE MINISTÉRIO DE FINANÇAS DIRECÇÃO DO ORÇAMENTO										
FOLHA: 2 DATA										
RECOLHA DE DADOS DA PROPOSTA ORÇAMENTAL DE 2018 - (DESPESAS)										
ÓRGÃO: MINISTÉRIO DAS INFRA-ESTRUTURA, RECURSOS NATURAIS E AMBIENTE Unidade Gestora: INSTITUTO NACIONAL DE METEOROLOGIA										
UNIDADE ORÇAMENTAL	FUNÇÃO	SUB FUNÇÃO	PROGRAMA	Projecto	CLASSIFICAÇÃO ECONÓMICA	FONTE de RECURSOS	ACORDO	LOCALIZ AÇÃO	VALOR (Dbs)	VALOR (EUR)
31.2.03	01	0103	004	A	33111	01	1000	01	101000000	4.122,45
31.2.03	01	0103	004	A	33112	01	1000	01	85.720.000	3.498,78
31.2.03	01	0103	004	A	33116	01	1000	01	47.500.000	1.938,78
31.2.03	01	0103	004	A	33119	01	1000	01	11.200.000	457,14
31.2.03	01	0103	004	A	33129	01	1000	01	36.400.000	1.485,71
31.2.03	01	0103	004	A	33211	01	1000	01	152.000.000	6.204,08
31.2.03	01	0103	004	A	33212	01	1000	01	41.000.000	1.673,47
31.2.03	01	0103	004	A	33214	01	1000	01	183.500.000	7.489,80
31.2.03	01	0103	004	A	33217	01	1000	01	31.000.000	1.265,31
31.2.03	01	0103	004	A	33222	01	1000	01	36.257.000	1.479,88
31.2.03	01	0103	004	A	33223	01	1000	01	15.330.000	625,71
31.2.03	01	0103	004	A	33224	01	1000	01	16.666.060	680,25
31.2.03	01	0103	004	A	33225	01	1000	01	6.775.000	276,53
31.2.03	01	0103	004	A	33242	01	1000	01	230.500.000	9.408,16
31.2.03	01	0103	004	A	3329	01	1000	01	102.200.000	4.171,43
31.2.03	01	0103	004	A	3522	01	1000	01	50.000.000	2.040,82
31.2.03	01	0103	004	A	35261	01	1000	01	8.863.000.000,00	361.755,10
31.2.03	01	0103	004	A	35333	01	1000	01	5.500.000	224,49
31.2.03	01	0103	004	A	3539	01	1000	01	26.000.000	1.061,22
<b>TOTAL</b>									10.041.548,060	409.859



## ORÇAMENTO PARA O ANO ECONÓMICO 2018

CÓDIGO	DESIGNAÇÃO DAS RECEITAS	POR ARTIGO	POR DIVISÃO
1	<b>Receitas Correntes</b>		29.161.057.660
139	Receita de Serviços Diversos	3.284.000.000,00	
	(Taxas de aterragem e decolagem e	1.296.000.000,00	
	TMA)	1.728.000.000,00	
	Publicações meteorológicas	180.000.000,00	
	Fornecimento de Dados meteorológicos)	180.000.000,00	
1411	Transferências do Governo Central (Tesouro Nacional- OGE)	25.877.057.660,00	
1411	Doações e ajudas	0,00	
2	<b>Receitas de Capital</b>		
	Transferências do orçamento Anterior	0,00	
2311	Transferências de Capital do Governo Central	0,00	
	<b>TOTAL</b>		<b>29.161.057.660,00</b>

Instituto Marítimo e Portuário de São Tomé e Príncipe



INSTITUTO MARÍTIMO E PORTUÁRIO DE SÃO TOMÉ E PRÍNCIPE (IMAP-STP)

MINISTÉRIO DA DEFESA E DO MAR  
(Unidade - Disciplina - Trabalho)

**PROPOSTA DO ORÇAMENTO PARA O ANO 2018**

Setembro 2017

Instituto Marítimo e Portuário de São Tomé e Príncipe => Orçamento 2018

## I. INTRODUÇÃO

O presente documento apresenta a proposta de orçamento do IMAP-STP para o ano 2018.

Para uma melhor compreensão do conteúdo do presente Orçamento, apresentamos previamente uma análise da situação da execução orçamental do ano 2017, a 30 de Junho e actividades realizadas nesse período, assim com as perspectivas do IMAP-STP para o ano 2018.

A proposta do orçamento 2018 está composta por perspectivas do IMAP-STP para o ano 2018 e a projecção de receitas e despesas necessárias para que o IMAP-STP possa atingir os objectivos preconizados para esse ano, limitado a disponibilidades financeiras existentes.

## II. CONTEXTO

O IMAP-STP vem desde a sua criação, em Janeiro de 2008 envidando esforços para incrementar a implementação das actividades constantes no seu estatuto, em obediência aos imperativos dos compromissos assumidos por São Tomé e Príncipe como membro da Organização Marítima Internacional, ao assinar as Convenções Internacionais SOLAS, MARPOL, STCW, entre outras.

No decorrer do ano 2017, o IMAP tem vindo a desenvolver um rol de actividades programadas para o presente exercício, e planificadas para o período já decorrido, havendo outras que continuam por realizar por razões alheias à sua vontade.

Contudo, o funcionamento do IMAP continua tendo como suporte legal a adopção das indicadas no quadro seguinte, faltando ainda a constituição de dois dos órgãos, como se pode ver no mesmo quadro:

MEDIDAS	PONTO DE SITUAÇÃO
Lei nº 13/2007 da Segurança Marítima	11 de Setembro de 2007;
Decreto nº 32/2007 que cria o IMAP-STP	14 de Novembro de 2007
Nomeação da Directora Geral	Decreto-Lei nº2/2008
Decreto-Lei nº2/2008-Nomeação da Directora Geral	7 de Janeiro 2008
Decreto nº 30/2009 Regulamento para o Registo e Segurança das Embarcações	17 de Setembro 2009
Decreto nº 33/2009 Regulamento e Tabela de Taxas do Instituto Marítimo e Portuário	25 de Setembro 2009
Decreto nº 4/2010 Regime de Protecção do Transporte Marítimo e Portos	27 de Maio de 2010
Nomeação do Conselho de Administração	Ainda não efectuada
Nomeação do Conselho Fiscal	Ainda não efectuada

No âmbito dos seus Estatutos, o IMAP é um organismo de direito público com autonomia técnica, administrativa, financeira e patrimonial. Dentro das suas atribuições e em articulação com outras instituições que constituem o sistema de Segurança Marítima e da Prevenção contra a Poluição no Mar, o IMAP deve proceder à execução da política do Governo no domínio da segurança marítima, impondo-se portanto a sua adequada estruturação e apetrechamento técnico, material e financeiro para que possa de forma eficiente e eficaz exercer as suas funções.

### III. SITUAÇÃO PRESENTE

Por falta de recursos financeiros, imprescindíveis ao seu funcionamento, não tem sido possível a criação dos órgãos em falta, nem o preenchimento do seu quadro de pessoal já aprovado.

Contudo, sustentado pelos planos de actividades que têm sido aprovados na base da disponibilidade financeira criada por verbas orçamentais anuais de que tem sido dotado e, pelo número exíguo do seu pessoal, o IMAP vem desenvolvendo as suas acções de organização interna concomitantemente com as acções em diferentes domínios previstos nos seus estatutos, designadamente:

- Registo e certificação das embarcações no âmbito da Implementação do Estado de Bandeira (FSI);
- A inspecção e vistoria das embarcações no âmbito do Port State Control (PSC);

- Elaboração de legislação para regular o controlo da segurança portuária;
- Fiscalização da implementação da regulamentação para o controlo da segurança portuária;
- Acções de cooperação com parceiros internacionais, visando o desenvolvimento de parcerias para dotar o IMAP de equipamentos e experiência necessários à melhoria da eficiência e eficácia nas suas intervenções;
- Organização da formação local de técnicos de várias instituições sobre a segurança marítima em colaboração com parceiros internacionais, nomeadamente, a IMO e a Guarda Costeira Americana;
- Participação em formações no exterior sob o patrocínio dos mesmos doadores; entre outras.

#### IV. ACTIVIDADES REALIZADAS NO ANO 2017, ATÉ 30 DE JUNHO

Prosseguindo o seu processo organizativo no âmbito da fase de instalação em que ainda se encontra devido aos constrangimentos financeiros, materiais, de recursos humanos, as actividades do IMAP estão sendo desenvolvidas em torno de três objectivos, a saber: i) Organização Interna; ii) Divulgação das acções do IMAP; iii) Execução das suas atribuições.

No âmbito da organização interna, continuaram a ser feitas avaliações das medidas organizativas que têm sido tomadas com vista à melhoria contínua dos trabalhos, quer no domínio dos normativos internos, quer relativamente à divisão e cumprimento das tarefas pelo limitado pessoal existente.

Para a divulgação das actividades, têm sido distribuídas legislações e documentações informativas sobre a adopção de medidas no âmbito da segurança marítima e portuária, às instituições e agentes ligados às operações marítimas, para além de reuniões realizadas com o mesmo objectivo com os agentes marítimos.

As intervenções decorrentes das atribuições do IMAP-STP estão a ser desenvolvidas com alguma dificuldade, tendo em conta os limitados meios e recursos humanos disponíveis.


As principais actividades realizadas no ano 2017 são as seguintes:

- ✓ Actividades relacionadas com a conclusão da primeira fase de Reabilitação do edifício que albergar os serviços do IMAP, desde Janeiro de 2016;
- ✓ Aquisição de uma Viatura, respondendo assim as necessidades gritantes dos serviços;
- ✓ Actividades de rotina no âmbito do Port State Control, ou seja, a inspecção e vistoria das embarcações que chegam e partem do porto de São Tomé;
- ✓ Registo e certificação de embarcações a pedido dos respectivos armadores ou agentes;
- ✓ Registo e certificação dos marítimos também a seu pedido;
- ✓ Desembarço das embarcações á sua chegada e partida do porto de São Tomé;
- ✓ Organização e coordenação das reuniões do Comité para a Protecção Portuária e dos Transportes Marítimos;
- ✓ Organização de acções de formação dos técnicos de diferentes instituições ligadas às questões marítimas com o patrocínio da Guarda Costeira americana;
- ✓ Participação de técnicos do IMAP em seminários e formações no exterior do país;
- ✓ Coordenação e acompanhamento das visitas de diversas missões tanto da IMO como das autoridades da cooperação tanto bilaterais como multilaterais;
- ✓ Execução das acções no âmbito do projecto de instalação do sistema de comunicação GMDSS (segurança marítima) em curso;
- ✓ Reuniões de trabalho com outras instituições relacionadas com questões marítimas.

## V. SITUAÇÃO DA EXECUÇÃO DO ORÇAMENTO DO ANO 2017, EM 30 DE JUNHO

### 5.1. Orçamento do IMAP-STP 2017

Para o funcionamento do IMAP-STP e o cumprimento dos objectivos traçados para o ano 2017, foi programado um orçamento global no valor de 8.694.897.150,00 STD, composto por Despesas Correntes no valor de 5.268.651.003,13 STD (60,59%) e Despesas de Capital (Investimentos) no valor de 3.426.246.146,87 STD (39,41%), a ser financiado na ordem de 19,55% por **Receitas Próprias**, 46,00% por **Transferências Correntes do OGE 2016**, 27,40% através do **Empréstimo Obtido do Governo do Reino da Bélgica**,





para o projecto GMDSS e 7,04%, seria financiado por Empréstimo Bancário a ser contraído num dos Bancos Comerciais do país.

## 5.2. Arrecadação de Receitas


Conforme se ilustra no quadro I, seguinte, em 30 de Junho do ano 2017, o IMAP-STP tinha arrecadado um total de 2.017.097.932,47 STD, o que representa uma taxa de realização de despesas orçamentadas para este ano na ordem de 20,96%, constituída por:

- a) **Receitas Próprias** no valor de 1.283.764.932,47 STD, com uma taxa de execução global de 39.59% ;
- b) **Transferências Correntes do OGE** no montante de 733.333.000,00 STD representando uma taxa de execução de 18,33% ;
- c) **Receitas de Capital** não conheceram qualquer execução, pelo facto do projecto GMDSS não ter conhecido uma evolução significativa, que permitisse a sua entrega provisória ao Estado Santomense e consequentemente, contratualmente ter-se-ia que proceder o pagamento do valor orçamentado para o efeito, ou seja 10% do valor do contato celebrado com a empresa encarregue da sua execução.


**Quadro I - Análise detalhada de Receitas Arrecadadas em 30 de Junho de 2017**

Conta	Designação	Orçamento Ajustado	Execução	Desvio	Taxa
1	RECEITAS CORRENTES	7.247.798.203,13	2.017.097.932,47	5.225.700.270,66	27,83%
13	RECEITAS DE SERVIÇOS	3.242.798.203,13	1.283.764.932,47	1.959.033.270,66	39,59%
139	RECEITAS DE SERVIÇOS DIVERSOS	3.242.798.203,13	1.283.764.932,47	1.959.033.270,66	39,59%
13900000	RECEITAS DE SERVIÇOS DIVERSOS	3.242.798.203,13	1.283.764.932,47	1.959.033.270,66	39,59%
14	RECEITAS DE TRANSFERÊNCIAS CORRENTES	4.000.000.000,00	733.333.000,00	3.266.667.000,00	18,33%
141	TRANSFERÊNCIAS DO GOVERNO CENTRAL	4.000.000.000,00	733.333.000,00	3.266.667.000,00	18,33%
14110000	Transferências do Governo Central (Tesouro Nacional)	4.000.000.000,00	733.333.000,00	3.266.667.000,00	18,33%
2	RECEITAS DE CAPITAL	2.382.397.150,00	0,00	2.382.397.150,00	0,00%
22	RECEITAS DE EMPRÉSTIMOS	2.382.397.150,00	0,00	2.382.397.150,00	0,00%
222	EMPRÉSTIMOS DE TERCEIROS	2.382.397.150,00	0,00	2.382.397.150,00	0,00%
22211000	Empréstimo Obtido do Governo do Reino da Bélgica	2.382.397.150,00	0,00	2.382.397.150,00	0,00%
	<b>Total Receltas</b>	<b>9.625.195.353,13</b>	<b>2.017.097.932,47</b>	<b>7.608.097.420,66</b>	<b>20,96%</b>

### Gráfico de Receitas Arrecadadas



### Gráfico de Despesas Realizadas



### 5.3. Realização de Despesas

Para a realização de actividades projectadas para o ano 2017 foram fixadas despesas no valor de 9.625.195.353,13 STD, tendo o IMAP-STP realizado até 30 de Junho, despesas no valor de 2.033.337.929,80 STD, o que representa uma taxa de realização de despesas de 21,13%.

As despesas realizadas nesse período estão constituídas por:

- a) **Despesas Correntes** no montante de 2.031.087.929,80 STD, sendo uma realização de 28,82% ;

#### **Despesas Correntes estão constituídas por:**

- i. **Despesas com Pessoal** no valor de 1.301.508.997,73 STD, com uma taxa de realização de 26,87% ;
- ii. **Contribuições do Empregador** no valor de 98.3857.189,27 STD, com uma taxa de realização global de 35,89% ;
- iii. **Despesas Com Bens e Serviços**, no valor de 544.798.632,80 STD, representando uma realização de despesas de 51,39% ;
- iv. **Subsídios e Transferências Correntes** conheceram uma taxa de realização em cerca de 51,25% (66.423.110,00 STD);
- v. **Despesas Correntes do Exercício Findo**, esta rubrica conheceu uma taxa de realização de 2,70%, registada no segundo trimestre. Trata-se somente de pagamento do valor de 20.000.000,00 STD , relativo a **Dívidas dos Exercícios Anteriores**, da Ex Directora Geral Dra. Alda Bandeira ;
- b) **Despesas de Capital** no valor de 2.250.000,00 STD, representado uma realização de 0.09% do que foi fixado no orçamento deste ano.

## Quadro II - Análise detalhada de Realização de Despesas em 30 de Junho de 2017

Conta	Designação	Orçamento Ajustado	Execução	Desvio	Taxa
<b>E</b>	<b>DESPESAS CORRENTES</b>	<b>7.047.298.203,13</b>	<b>2.031.087.929,80</b>	<b>5.016.210.273,33</b>	<b>28,82%</b>
<b>E1</b>	<b>DESPESAS COM PESSOAL</b>	<b>4.848.020.000,00</b>	<b>1.501.450.957,73</b>	<b>3.346.569.042,27</b>	<b>30,97%</b>
311110	Pessoal Civil do Quadro (Salário Base)	3.258.450.000,00	964.649.454,98	2.293.800.545,02	29,60%
311310	Décimo Terceiro Mês do Pessoal Civil (Subsídio de Natal)	271.537.500,00	0,00	271.537.500,00	0,00%
311350	Subsídio de Refeição do Pessoal Civil	3.510.000,00	0,00	3.510.000,00	0,00%
311900	Outros Vencimentos, Remunerações e Subsídios do Pessoal Civil	1.309.522.500,00	336.859.542,75	972.662.957,25	25,72%
<b>E2</b>	<b>CONTRIBUIÇÕES DO EMPREGADOR</b>	<b>274.078.350,00</b>	<b>98.357.189,27</b>	<b>175.721.160,73</b>	<b>35,89%</b>
321000	Contribuições do Empregador para a Segurança Social (6%)	274.078.350,00	98.357.189,27	175.721.160,73	35,89%
<b>E3</b>	<b>DESPESAS COM BENS E SERVIÇOS</b>	<b>2.199.269.933,13</b>	<b>830.279.782,80</b>	<b>1.368.989.150,33</b>	<b>37,97%</b>
331110	Material de Consumo de Secretaria	55.000.000,00	12.025.000,00	42.975.000,00	21,86%
331120	Combustíveis e Lubrificantes	70.400.000,00	21.900.000,00	48.500.000,00	31,11%
331130	Viveres, Géneros Alimentícios e Alojamento	6.900.000,00	1.515.000,00	5.385.000,00	21,96%
331160	Material de Transportes – Peças	18.000.000,00	400.000,00	17.600.000,00	2,22%
331180	MATERIAL DE HIGIENE E CONFORTO	8.800.000,00	620.000,00	8.180.000,00	7,05%
331190	Outros Bens de Consumo Não Duradouros	9.200.000,00	3.341.500,00	5.858.500,00	36,32%
331290	Outros Bens Duradouros	6.900.000,00	2.200.000,00	4.700.000,00	31,88%
332110	Serviços de Água e Energia	49.000.000,00	18.806.555,00	30.193.445,00	38,38%
332120	Serviços de Comunicação	46.000.000,00	16.398.915,00	29.601.085,00	35,65%
332140	Serviços de Ensino e Formação	12.000.000,00	1.900.000,00	10.100.000,00	15,83%
332210	Seguros	19.500.000,00	0,00	19.500.000,00	0,00%
332220	Serviços de Manutenção e Conservação	15.500.000,00	2.297.500,00	13.202.500,00	14,82%
332230	Serviços de Informática	6.500.000,00	2.270.406,00	4.229.594,00	34,93%
332240	Serviços Bancários	46.000.000,00	20.074.738,03	25.925.261,97	43,64%
332250	Representação dos Serviços	13.000.000,00	0,00	13.000.000,00	0,00%
332310	Locação de Bens Imóveis (Edifícios)	8.000.000,00	0,00	8.000.000,00	0,00%
332320	Locação de Bens Móveis (Equipamentos, Inclusive os de Informática)	4.600.000,00	0,00	4.600.000,00	0,00%
332410	Bilhetes de Passagens	246.730.040,13	105.998.277,99	140.731.762,14	42,96%
332420	Subsídios de Deslocação	326.730.040,13	272.009.539,98	54.720.500,15	83,25%
332900	Outros Serviços	91.300.000,00	63.041.200,00	28.258.800,00	69,05%
<b>E4</b>	<b>SUBSÍDIOS E TRANSFERÊNCIAS CORRENTES</b>	<b>2.199.269.933,13</b>	<b>830.279.782,80</b>	<b>1.368.989.150,33</b>	<b>37,97%</b>
352190	Transferências Correntes para Outros Organismos	70.000.000,00	66.123.110,00	3.876.890,00	94,46%
353900	Outras Despesas Correntes Diversas	16.100.000,00	300.000,00	15.800.000,00	1,86%
353901	Despesas Com Realização da Semana do Mar	43.500.000,00	0,00	43.500.000,00	0,00%
<b>E5</b>	<b>DESPESAS CORRENTES DE EXERCÍCIOS ANTERIORES (PROJEÇÃO Económica/Single)</b>	<b>740.897.727,77</b>	<b>20.000.000,00</b>	<b>720.897.727,77</b>	<b>27,00%</b>
361001	Amortização da Dívida Com o Pessoal	424.000.000,00	20.000.000,00	404.000.000,00	4,72%
361002	Amortização da Dívida Com Fomecedores	13.800.000,00	0,00	13.800.000,00	0,00%
361003	Pagamento da Dívida com Seg. Social e Imposto s/Salário	187.739.772,87	0,00	187.739.772,87	0,00%
361004	Amortização da Dívida Externa a Governos e Organizações Internacionais	115.000.000,00	0,00	115.000.000,00	0,00%
<b>G</b>	<b>DESPESAS DE CAPITAL</b>	<b>2.177.897.150,00</b>	<b>2.250.000,00</b>	<b>2.175.647.150,00</b>	<b>10,09%</b>
<b>G1</b>	<b>INVESTIMENTOS</b>	<b>2.177.897.150,00</b>	<b>2.250.000,00</b>	<b>2.175.647.150,00</b>	<b>10,09%</b>
411201	REABILITAÇÃO EDIFÍCIO INSTALAÇÃO IMAF	69.000.000,00	0,00	69.000.000,00	0,00%
411410	Máquinas	23.000.000,00	0,00	23.000.000,00	0,00%
411420	Equipamentos de Escritórios e Informáticos	34.500.000,00	0,00	34.500.000,00	0,00%
411430	Mobiliários de Escritórios	69.000.000,00	2.250.000,00	66.750.000,00	3,26%
411440	Sistemas GMDSS e AIS	2.382.397.150,00	0,00	2.382.397.150,00	0,00%
	<b>Total Despesas</b>	<b>9.625.195.353,13</b>	<b>2.033.337.929,80</b>	<b>7.591.857.423,33</b>	<b>21,13%</b>

## VI. PERSPECTIVAS PARA O ANO 2018

### 6.1. Actividades a Serem Realizadas

Prosseguir as actividades desenvolvidas em 2017, na base dos três objectivos definidos, tendo como prioridades as seguintes acções:

1. Realizar acções conducentes ao alargamento e consolidação da implementação das atribuições definidas nos seus Estatutos com maior eficiência e eficácia.
2. Trabalhar para a formalização e funcionamento do site do IMAP.
3. Continuar a actividade de levantamento da legislação relacionada com a actividade marítima em STP e providenciar a sua publicação, retomando os processos da legislação que estiverem no corredor da aprovação e não foram concluídos até ao final do ano 2017;
4. Continuar a desenvolver com maior eficácia a produção de novos instrumentos legais necessários a uma melhor garantia de Segurança Marítima.
5. Continuar o processo de estabelecimento de parcerias com todas as instituições relevantes no sentido de tomar mais eficientes as intervenções em prol da Segurança Marítima e Portuária em STP, evitando desse modo os constrangimentos que possam existir devido ao cruzamento de atribuições.
6. Preparar disposições necessárias para uma óptima implementação do acordo de formação estabelecido com a Universidade de São Tomé e Príncipe;
7. A semelhança do processo em curso para formação de graduação no Brasil, de Jovens Santomenses no domínio marítimo, como a Pilotagem e Oficiais da Marinha, criar oportunidades de formação dos marítimos nacionais e de jovens que queiram orientar a sua actividade profissional para o domínio marítimo, usando as potencialidades das instituições de formação nacionais, internacionais e regionais;
8. Continuar a mobilizar recursos e oportunidades para a formação de técnicos, para diferentes intervenções no domínio marítimo, dando particular realce a formação

- dos inspectores, a formação dos marítimos e ao ensino da língua inglesa a todos os trabalhadores do IMAP.
9. Continuar o processo de consolidação das normas de Segurança Portuária com a elaboração e adopção do Plano de Segurança do porto de Ana Chaves e proceder a avaliação dos outros portos em São Tomé e no Príncipe para efeitos de elaboração dos respectivos planos de segurança.
  10. Organizar a intervenção transitória do IMAP no Príncipe até que seja possível estabelecer a delegação como preveem os seus Estatutos.
  11. Continuar e consolidar as intervenções no domínio do Port State Control, criando uma base de dados consentânea com as orientações da IMO, visando desenvolver assim, um eficiente e eficaz relacionamento de âmbito regional.
  12. Criação de uma base de dados sobre os marítimos nacionais;
  13. Estabelecimento de parceria com a Direcção das Pescas para estudar a viabilidade de: 1. introdução de registo obrigatório para atribuição de licenças de pescas; 2. Certificação dos marítimos na área das pescas;
  14. Estabelecimento de parceria com o INAC, Guarda Costeira e Serviço Nacional de Protecção Civil e Bombeiro para definição da regulamentação para a criação da unidade SAR nacional – Unidade de Busca e Salvamento Marítimo;
  15. Para a materialização da Unidade SAR, retomar os contactos com a NIMASA – Autoridade Marítima da Nigéria, no sentido de conseguir o apoio prometido para a construção da Sede do IMAP-STP e conseqüentemente do Centro SAR Nacional;
  16. Estabelecimento de parceria com a Guarda Costeira para implementação e operação do sistema de comunicação GMDSS;
  17. Desenvolver acções necessárias junto da Zenitel e das Autoridades Belgas, para a conclusão do Projecto do Sistema de Comunicação GMDSS e conseqüentemente, fazer a recepção provisória do Sistema;

18. Alargar as potencialidades no âmbito de intervenção no domínio da implementação do Estado de Bandeira, isto é, o registo internacional de embarcações;
19. Dinamizar as intervenções no âmbito da cooperação com os parceiros bilaterais e multilaterais com vista a uma maior apropriação das melhores práticas no domínio da segurança marítima e da prevenção da poluição no mar.

O IMAP só poderá conhecer um crescimento acentuado e um bom desempenho nas suas intervenções se lhe forem garantidos meios e recursos necessários para o efeito.

## **6.2. Orçamento Previsional para o ano 2018**

O Orçamento para o ano 2018 está estimado no valor de 10.566.797.353,13 STD, sendo Despesas Correntes na ordem de 77,45% (STD 8.184.400.203,13) e Despesas de Capital 22,55% (STD 2.382.397.150).

### **6.2.1. Orçamento de Receitas**

Para fazer face às despesas orçamentadas para o ano 2018, o IMAP prevê arrecadar receitas próprias em cerca de 3.184.400.203,13 STD.(30,14% das receitas orçamentais), receber de transferências do OGE 2018 o valor de 5.000.000.000,00, sendo 47,32% das receitas previstas e obter do Governo do Reino da Bélgica para o financiamento de despesas relacionadas com o sistema GMDSS o valor de 2.382.397.150,00 STD, cerca de 22,55% das receitas.

Tendo em conta que nos anos anteriores não foram dotados fundos suficientes para a conclusão do processo da instalação do IMAP-STP, conjugado com as limitações das actividades marítimas e portuárias do país devido conjunturas internas e também externas, este Instituto encontra-se ainda numa situação de dependência dos recursos do Orçamento do Estado, quando as expectativas iniciais com a sua criação eram de investir no Instituto nos três primeiros anos a fim de transformar as suas actividades em verdadeira fonte de financiamento do Orçamento do Estado.

Posto isto, o IMAP-STP continua ainda com a necessidade de financiamento adicional para garantir condições mínimas do seu funcionamento, sendo forçado a solicitar a contribuição do Orçamento Geral do Estado para a cobertura de componentes em falta, no seu limitado orçamento para o ano 2018.

### COMPOSIÇÃO DAS RECEITAS

CÓDIGO	DESCRIÇÃO	PREVISÃO INICIAL	%
<b>1</b>	<b>RECEITAS CORRENTES</b>	<b>8.184.400.203,13</b>	<b>77,45%</b>
13900000	RECEITA DE SERVIÇOS	3.184.400.203,13	30,14%
14110000	TRANSFERÊNCIAS CORRENTES DO OGE	5.000.000.000,00	47,32%
<b>2</b>	<b>RECEITAS DE CAPITAL</b>	<b>0</b>	<b>0,00%</b>
2221100	Empréstimo Obtido do Governo do Reino da Bélgica	2.382.397.150,00	22,55%
<b>Total</b>		<b>10.566.797.353,13</b>	<b>100,00%</b>

#### 6.2.2. Orçamento de Despesas

**Despesas Correntes** estão representadas por Custos com pessoal 50,42% do Orçamento, Contribuições do Empregador está estimado em 2,85% das despesas, aquisição de bens e serviços em cerca de 14,48%, Subsídios e transferências Correntes 0,85% e pagamento das dívidas contraídas nos exercícios anteriores 7,01%, constituídas por despesas com a amortização das dívidas acumuladas referente às contribuições internacionais em atraso e amortização das dívidas com o pessoal, com a Segurança Social e dívidas do IRS.

#### Despesas de Capital estão constituídas por:

1. **Acomodação do Espaço para Instalação dos Serviços do IMAP-STP** – continuação do projecto que começou no ano 2015 com despesas previstas no valor de STD. 69.000.000,00 (USD 3.000,00), 0,72% das despesas totais.
2. **Aquisição de Equipamentos de escritório e Informáticos** – Representam 0,36% do orçamento 2017, sendo USD 1.500,00 (STD.34.500.000,00);
3. **Aquisição de Máquinas e Outros Equipamentos**- está previsto o montante de STD. 23.000.000,00, sendo USD 1.000,00 (0,24%);
4. **Mobiliários de Escritório** – aquisição de cadeiras diversas para os serviços, no valor STD. 69.000.000,00, sendo USD 3.000,00 (0,72%);



Instituto Marítimo e Portuário de São Tomé e Príncipe => Orçamento 2018

5. **Projecto GMDSS** representa 24,75% das despesas orçamentadas para o ano 2017, no valor de USD 103.582,48 (STD.2.382.397.150,00);

As Despesas com o Projecto GMDSS serão financiadas pelo empréstimo que o Governo obteve do Governo do Reino da Bélgica no valor de Euros 980.800,00 (USD 1.035.825,00). Para 2017 prevê-se o pagamento de 10% do valor do contrato assinado para a sua execução, contra a entrega provisória do Sistema, tendo em conta que neste momento a montagem dos equipamentos estão em curso, faltando somente a instalação do sistema.


#### COMPOSIÇÃO DAS DESPESAS

CÓDIGO	DESCRIÇÃO	PREVISÃO INICIAL	%
3	DESPESAS CORRENTES	7.988.900.203,13	75,60%
31	DESPESAS COM O PESSOAL	5.327.595.000,00	50,42%
32	CONTRIBUIÇÕES DO EMPREGADOR	301.135.350,00	2,85%
33	DESPESAS COM BENS E SERVIÇOS	1.530.030.080,26	14,48%
35	SUBSÍDIOS E TRANSFERÊNCIAS CORRENTES	89.630.000,00	0,85%
36	DESPESAS CORRENTES DE EXERCÍCIOS ANT.	740.539.772,87	7,01%
4	DESPESAS DE CAPITAL	2.577.897.150,00	24,40%
41	INVESTIMENTOS	2.577.897.150,00	24,40%
<b>Total</b>		<b>10.566.797.353,13</b>	<b>100,00%</b>

## 6.3. Quadro de Previsão das Receitas

PROPOSTADO ORÇAMENTO PARA O ANO ORÇAMENTO PREVISIONAL 2018 - (RECEITAS)

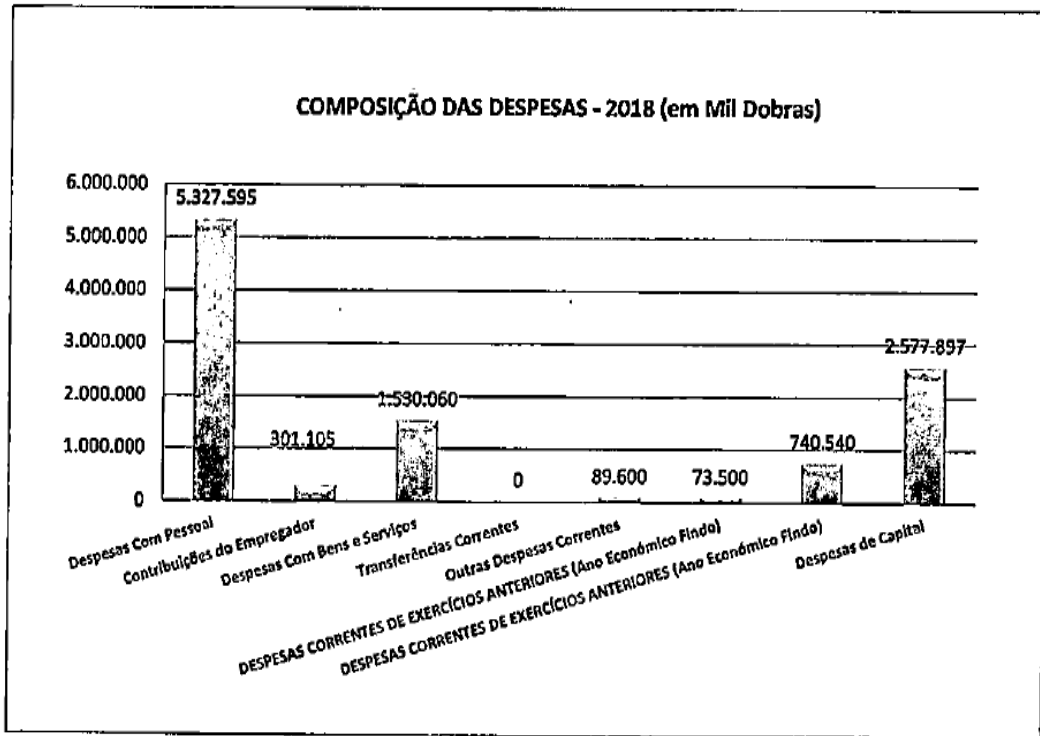
CLASSIF. ECONÓMICA	FONTE de RECURSOS	ACORDO	LOCALIZAÇÃO	ORÇAMENTO 2017			Peso Rub.%	ORÇAMENTO PREVISIONAL 2018			Var. 2017/2018 (%)
				(Dbs)				(USD)	(Dbs)	%	
				Previsão	Realização	Tx.Real.					
13900000	Receitas de Serviços Diversos			3.242.798.203,13	1.283.764.932,47	39,59%	63,64%	151.689,44	3.184.400.203,13	30,14%	98,20%
14110000	Transferências do Governo Central (Tesouro Nac)			4.000.000.000,00	733.333.000,00	18,33%	36,36%	238.175,84	5.000.000.000,00	47,32%	125,00%
19990000	Outras Receitas Correntes Diversas			0,00	0,00	0,00%	0,00%	0,00	0,00	0,00%	0,00%
22211000	Empréstimo Oblitado do Governo do Reino da Be			2.382.397.150,00	0,00	0,00%	0,00%	113.485,89	2.382.397.150,00	22,55%	0,00%
22215000	Empréstimo Bancário para Aquisição Viatura			0,00	0,00	0,00%	0,00%	0,00	0,00	0,00%	0,00%
<b>TOTAIS</b>				<b>9.625.195.353,13</b>	<b>2.017.097.932,47</b>	<b>20,96%</b>	<b>100,00%</b>	<b>503.351,17</b>	<b>10.566.797.353,13</b>	<b>100,00%</b>	<b>109,78%</b>



### 6.4. Quadro de Previsão das Despesas

PROPOSTA DE ORÇAMENTO PARA O ANO 2018 - (DESPESAS)

Código	Natureza Económica da Despesa	Fonte da Recursa	Acordo	ORÇAMENTO 2017				ORÇAMENTO PREVISIONAL 2018			Var. 2017 / 2018 %
				(Dóla)				(USD)	(Dóla)	%	
				Previsão Ajust.	Realiz. Jun. 2017	Tx. Real.	%				
3	DESPESAS CORRENTES			7.047.298.203,13	2.031.087.929,80	28,82%	69,89%	391.269,68	7.988.900.203,13	76,60%	113,36%
31	DESPESAS COM O PESSOAL			4.843.020.000,00	1.301.698.997,73	26,87%	64,01%	273.210,00	6.327.695.000,00	60,42%	110,01%
311	Despesas com o Pessoal Civil			4.843.020.000,00	1.301.698.997,73	26,87%	64,01%	273.210,00	6.327.695.000,00	60,42%	110,01%
3111	Vencimentos e Remunerações Permanentes do Pessoal			3.268.450.000,00	964.649.454,98	29,50%	47,44%	189.100,00	3.687.950.000,00	34,71%	112,67%
311110	Pessoal Civil do Quadro (Salário Base)			3.268.450.000,00	964.649.454,98	29,50%	47,44%	189.100,00	3.687.950.000,00	34,71%	112,67%
31113	Subsídios e Gratificações do Pessoal Civil			1.684.570.000,00	336.888.642,76	21,26%	16,87%	85.110,00	1.688.645.000,00	16,71%	104,74%
311310	Décimo Terceiro Mês do Pessoal Civil (Subsídio de Natal)			271.637.500,00	0,00	0,00%	0,00%	15.675,00	305.662.500,00	2,89%	112,67%
311350	Subsídio de Férias do Pessoal Civil			3.510.000,00	0,00	0,00%	0,00%	180,00	3.510.000,00	0,03%	100,00%
311900	Outros Vencimentos, Remunerações e Subsídios do Pessoal Civil			1.305.522.500,00	336.859.542,75	25,72%	16,57%	69.255,00	1.350.472.500,00	12,76%	103,13%
311910	Subsídio de Férias			0,00	0,00	0,00%	0,00%	0,00	0,00	0,00%	0,00%
32	CONTRIBUIÇÕES DO EMPREGADOR			274.078.369,09	99.367.189,27	35,89%	4,84%	15.441,30	301.105.350,00	2,85%	109,86%
321000	Contribuições do Empregador para a Segurança Social (6%)			274.078.369,09	99.367.189,27	35,89%	4,84%	15.441,30	301.105.350,00	2,85%	109,86%
33	DESPESAS COM BENS E SERVIÇOS			1.060.060.080,26	644.798.832,80	61,38%	26,78%	66.624,36	1.630.060.080,26	14,48%	144,34%
331	Bens			175.200.000,00	42.001.600,00	23,97%	2,07%	7.617,39	175.200.000,00	1,88%	100,00%
3311	Bens de Consumo Não Duradouros			198.300.000,00	39.801.600,00	23,65%	1,95%	7.017,39	191.400.000,00	1,63%	95,90%
331110	Material de Consumo do Secretariado			55.000.000,00	12.025.000,00	21,86%	0,59%	2.391,30	55.000.000,00	0,52%	100,00%
331120	Combustíveis e Lubrificantes			70.400.000,00	21.900.000,00	31,11%	1,08%	3.080,87	70.400.000,00	0,67%	100,00%
331130	Vinhos, Géneros Alimentícios e Alojamento			8.800.000,00	1.515.000,00	17,21%	0,07%	0,00	0,00	0,00%	0,00%
331160	Material de Transportes - Peças			18.000.000,00	400.000,00	2,22%	0,02%	782,81	18.000.000,00	0,17%	100,00%
331180	Material de Higiene e Conforto			8.800.000,00	620.000,00	7,05%	0,03%	382,81	8.800.000,00	0,09%	100,00%
331190	Outros Bens de Consumo não Duradouros			9.200.000,00	3.341.500,00	36,32%	0,16%	400,00	9.200.000,00	0,09%	100,00%
3312	Bens Duradouros			6.900.000,00	2.200.000,00	31,88%	0,11%	300,00	13.800.000,00	0,13%	200,00%
331290	Outros Bens Duradouros			6.900.000,00	2.200.000,00	31,88%	0,11%	300,00	13.800.000,00	0,13%	200,00%
332	Serviços			884.860.080,26	502.797.132,80	56,82%	24,73%	68.906,96	1.354.860.080,26	12,82%	163,12%
3321	Serviços de Terceiros			107.000.000,00	37.105.470,00	34,68%	1,82%	23.347,83	537.000.000,00	5,08%	601,87%
332110	Serviços de Água e Energia			49.000.000,00	18.806.550,00	38,38%	0,92%	2.130,43	49.000.000,00	0,46%	100,00%
332120	Serviços de Comunicação			46.000.000,00	16.398.915,00	35,65%	0,81%	2.000,00	46.000.000,00	0,41%	100,00%
332140	Serviços de Ensino e Formação			12.000.000,00	1.900.000,00	0,00%	0,09%	521,74	12.000.000,00	0,11%	100,00%
332150	Serviços de Transportes de Pessoas e Bens			0,00	0,00	0,00%	0,00%	0,00	0,00	0,00%	0,00%
332170	Serviços de Auditoria e Consultoria			0,00	0,00	0,00%	0,00%	18.695,65	430.000.000,00	4,07%	0,00%
3322	Outros Serviços de Terceiros			100.600.000,00	24.642.644,83	24,52%	1,21%	4.369,67	100.600.000,00	0,95%	100,00%
332210	Seguros			19.500.000,00	0,00	0,00%	0,00%	847,83	19.500.000,00	0,18%	100,00%
332220	Serviços de Manutenção e Conservação			15.500.000,00	2.297.500,00	14,82%	0,11%	673,91	15.500.000,00	0,16%	100,00%
332230	Serviços de Informática			6.500.000,00	2.270.406,00	34,93%	0,11%	282,81	6.500.000,00	0,06%	100,00%
332240	Comissões e Serviços Bancários			46.000.000,00	20.074.738,83	43,64%	0,99%	2.000,00	46.000.000,00	0,44%	100,00%
332250	Representação dos Serviços			13.000.000,00	0,00	0,00%	0,00%	665,22	13.000.000,00	0,12%	100,00%
3323	Locação de Bens			12.600.000,00	0,00	0,00%	0,00%	647,83	12.600.000,00	0,12%	100,00%
332310	Locação de Bens Imóveis (Edifícios)			8.000.000,00	0,00	0,00%	0,00%	347,83	8.000.000,00	0,09%	100,00%
332320	Locação de Bens Móveis (Equipamentos, Inclusive os de Informa			4.600.000,00	0,00	0,00%	0,00%	200,00	4.600.000,00	0,04%	100,00%
3324	Encargos com Viagens (Deslocação)			684.760.080,26	441.049.017,97	64,38%	21,89%	30.641,74	704.760.080,26	6,67%	106,02%
332410	Bilhetes de Passagens			246.730.040,13	105.989.277,98	42,86%	5,21%	10.727,39	246.730.040,13	2,33%	100,00%
332420	Subsídios de Deslocação			326.730.040,13	272.009.539,98	83,25%	13,38%	17.249,13	396.730.040,13	3,75%	121,42%
332900	Outros Serviços			91.300.000,00	53.041.200,00	58,09%	3,10%	2.665,22	61.300.000,00	0,58%	67,14%
35	SUBSÍDIOS E TRANSFERÊNCIAS CORRENTES			129.600.000,00	66.423.110,00	51,25%	3,27%	3.898,65	89.600.000,00	0,88%	68,14%
352	Transferências Correntes			70.000.000,00	66.123.110,00	0,00%	3,25%	0,00	0,00	0,00%	0,00%
3521	Transferências Correntes para Outros Níveis de Govern			70.000.000,00	66.123.110,00	0,00%	3,25%	0,00	0,00	0,00%	0,00%
352160	Transferências Correntes para OGE			0,00	0,00	0,00%	0,00%	0,00	0,00	0,00%	0,00%
352190	Transferências Correntes para Outros Organismos			70.000.000,00	66.123.110,00	0,00%	3,25%	0,00	0,00	0,00%	0,00%
3526	Transferências Correntes para o Exterior			0,00	0,00	0,00%	0,00%	0,00	0,00	0,00%	0,00%
352610	Transferências Correntes para Governos e Organizações Intern			0,00	0,00	0,00%	0,00%	0,00	0,00	0,00%	0,00%
353	Outras Despesas Correntes			59.600.000,00	300.000,00	0,50%	0,01%	3.898,65	89.600.000,00	0,88%	160,34%
3533	Subsídios às Autoridades Públicas			69.600.000,00	300.000,00	0,50%	0,01%	3.898,65	89.600.000,00	0,88%	160,34%
353900	Outras Despesas Correntes Diversas			10.000.000,00	300.000,00	3,00%	0,01%	700,00	10.000.000,00	0,15%	100,00%
353901	Despesas Com Realização da Semana do Mar			43.500.000,00	0,00	0,00%	0,00%	3.195,65	73.500.000,00	0,70%	168,87%
36	DESPESAS CORRENTES DE EXERCÍCIOS ANTERIORES (Ano E			740.639.772,87	20.000.000,00	2,70%	0,98%	32.197,38	740.639.772,87	7,01%	100,00%
361	Dívidas exigíveis a Curto Prazo			740.639.772,87	20.000.000,00	2,70%	0,98%	32.197,38	740.639.772,87	7,01%	100,00%
361001	Amortização da Dívida Com o Pessoal			424.000.000,00	20.000.000,00	4,72%	0,98%	18.434,78	424.000.000,00	4,01%	100,00%
361002	Amortização da Dívida Com Fornecedores			18.800.000,00	0,00	0,00%	0,00%	800,00	18.800.000,00	0,13%	100,00%
361003	Pagamento da Dívida com Seg. Social e Imposto s/ Salário			187.739.772,87	0,00	0,00%	0,00%	8.162,80	187.739.772,87	1,78%	100,00%
361004	Amortização da Dívida Externa a Governos e Organizações Intern			115.000.000,00	0,00	0,00%	0,00%	5.000,00	115.000.000,00	1,09%	100,00%
4	DESPESAS DE CAPITAL			2.577.897.160,00	2.250.000,00	0,09%	0,11%	112.082,48	2.577.897.160,00	24,40%	100,00%
41	INVESTIMENTOS			2.577.897.160,00	2.250.000,00	0,09%	0,11%	112.082,48	2.577.897.160,00	24,40%	100,00%
411	Aquisição de Bens de Capital Fixo			2.577.897.160,00	2.250.000,00	0,09%	0,11%	112.082,48	2.577.897.160,00	24,40%	100,00%
4111	Obras de Reabilitação e Instalações			0,00	0,00	0,00%	0,00%	0,00	0,00	0,00%	0,00%
411101	Execução do Plano de Formação e Reforço do Estado d	**		0,00	0,00	0,00%	0,00%	0,00	0,00	0,00%	0,00%
41112	Obras de Reabilitação e Instalações			69.000.000,00	0,00	0,00%	0,00%	3.000,00	69.000.000,00	0,66%	100,00%
411201	Reparação do Edifício para a Instalações do MAP	**		69.000.000,00	0,00	0,00%	0,00%	3.000,00	69.000.000,00	0,65%	100,00%
4113	Meios e Equipamentos de Transportes			0,00	0,00	0,00%	0,00%	0,00	0,00	0,00%	0,00%
411310	Meios e Equipamentos de Transportes Terrestres			0,00	0,00	0,00%	0,00%	0,00	0,00	0,00%	0,00%
411320	Meios e Equipamentos de Transportes Marítimos			0,00	0,00	0,00%	0,00%	0,00	0,00	0,00%	0,00%
4114	Máquinas e Equipamentos			2.508.897.160,00	2.250.000,00	0,09%	0,11%	109.082,48	2.508.897.160,00	23,74%	100,00%
411410	Máquinas			23.000.000,00	0,00	0,00%	0,00%	1.000,00	23.000.000,00	0,22%	100,00%
411420	Equipamentos de Escritórios e Informáticos			34.500.000,00	0,00	0,00%	0,00%	1.500,00	34.500.000,00	0,33%	100,00%
411430	Mobiliários de Escritórios			69.000.000,00	2.250.000,00	3,26%	0,11%	3.000,00	69.000.000,00	0,65%	100,00%
411440	Sistemas GMDSS e AIS			2.382.397.160,00	0,00	0,00%	0,00%	103.582,48	2.382.397.160,00	22,55%	100,00%
411900	Outros Bens de Capital Fixo			0,00	0,00	0,00%	0,00%	0,00	0,00	0,00%	0,00%
413000	Compra de Terras e Activos Intangíveis			0,00	0,00	0,00%	0,00%	0,00	0,00	0,00%	0,00%
43	DESPESAS DE CAPITAL FINANCEIRO			0,00	0,00	0,00%	0,00%	0,00	0,00	0,00%	0,00%
432	Amortização de Passivos Financeiros			0,00	0,00	0,00%	0,00%	0,00	0,00	0,00%	0,00%
4321	Amortização da Dívida			0,00	0,00	0,00%	0,00%	0,00	0,00	0,00%	0,00%
432113	Amortização da Dívida a Instituições Financeiras			0,00	0,00						



**6.5. Anexo I-A**

REPÚBLICA DEMOCRÁTICA DE SÃO TOMÉ E PRÍNCIPE MINISTÉRIO DO PLANO E FINANÇAS DIRECÇÃO DO ORÇAMENTO RECOLHA DE DADOS DA PROPOSTA ORÇAMENTAL PARA O ANO 2017 ÓRGÃO: Ministério das Infraestruturas Recursos Naturais e AmbienteMar Unidade Gestora: Instituto Marítimo e Portuário de São Tomé e Príncipe Responsável pelo Preenchimento (Nome, Cargo): Bruno Costa, DAF								FOLHA: DATA:		
UNIDADE ORÇAMENTAL	FUNÇÃO	SUB FUNÇÃO	PROG.	PROJECTO / ACTIVIDADE	CLASSIF. ECONÓMICA	FONTE de RECURSOS	ACORD.	LOCALIZ.	VALOR (STD)	VALOR (USD)
23.1.26	12	1202	114	A2974	14110000	01	1000	01	5.000.000.000,00	238.175,84
23.1.26	12	1202	114	P2581	2221100	11	1123	01	2.382.397.150,00	113.485,89
<b>TOTAL</b> =====>									<b>7.382.397.150</b>	<b>351.661,73</b>

Instituto Marítimo e Portuário de São Tomé e Príncipe => Orçamento 2018

6.6. Plano de Tesouraria para o ano 2018

Cod.Cc	Designação	Jan	Fev	Mar	Abr	Mai	Jun	Jul	Ago	Set	Out	Nov	Dez	Total
1	<b>RECEITAS</b>													
1990000	Receitas de Serviços Diversos	682,03	682,03	682,03	682,03	682,03	682,03	682,03	682,03	682,03	682,03	682,03	682,03	7.388,90
1410000	Transferências do Governo Central (Tesouro Nacional)	265,37	265,37	265,37	265,37	265,37	265,37	265,37	265,37	265,37	265,37	265,37	265,37	3.184,40
2221000	Empréstimo Obligado do Governo do Reino da Bélgica	418,07	418,87	418,87	418,87	418,87	418,87	418,87	418,87	418,87	418,87	418,87	418,87	5.000,00
		0,00	0,00	0,00	0,00	0,00	2.382,40	0,00	0,00	0,00	0,00	0,00	0,00	2.382,40
3	<b>DESPESAS CORRENTES</b>													
31	<b>DESPESAS COM O PESSOAL</b>	642,93	637,26	676,99	683,97	791,29	689,55	686,66	728,93	634,21	678,49	639,98	681,65	7.388,90
311	Despesas com o Pessoal Civil	478,49	478,49	478,49	478,49	478,49	478,49	478,49	478,49	478,49	478,49	478,49	478,49	5.327,60
3111	Vencimentos e Remunerações Permanentes do Per	478,49	478,49	478,49	478,49	478,49	478,49	478,49	478,49	478,49	478,49	478,49	478,49	5.327,60
31110	Pessoal Civil do Quadro (Salário Base)	306,66	306,66	306,66	306,66	306,66	306,66	306,66	306,66	306,66	306,66	306,66	306,66	3.607,92
31113	Subsídios e Gratificações do Pessoal Civil	12,83	12,83	12,83	12,83	12,83	12,83	12,83	12,83	12,83	12,83	12,83	12,83	153,68
311100	Dacilino Tenente Mês do Pessoal Civil (Subsídio de Natal)	0,00	0,00	0,00	0,00	0,00	0,00	0,00	0,00	0,00	0,00	0,00	0,00	0,00
31100	Subsídio de Refeição do Pessoal Civil	0,20	0,20	0,20	0,20	0,20	0,20	0,20	0,20	0,20	0,20	0,20	0,20	2,40
311000	Outros Vencimentos, Remunerações e Subsídios do Pessoal C	12,54	12,54	12,54	12,54	12,54	12,54	12,54	12,54	12,54	12,54	12,54	12,54	150,76
3110000	Subsídio de Férias	0,00	0,00	0,00	0,00	0,00	0,00	0,00	0,00	0,00	0,00	0,00	0,00	0,00
32	<b>CONTRIBUIÇÕES DO EMPREGADOR</b>	26,09	26,09	26,09	26,09	26,09	26,09	26,09	26,09	26,09	26,09	26,09	26,09	313,08
32000	Contribuição do Empregador para a Segurança Social (9%)	26,09	26,09	26,09	26,09	26,09	26,09	26,09	26,09	26,09	26,09	26,09	26,09	313,08
33	<b>DESPESAS COM BENS E SERVIÇOS</b>	71,98	218,21	104,84	179,12	132,60	126,60	128,60	71,88	163,10	92,44	142,03	104,384	1.830,05
331	Bens	15,80	14,80	14,80	14,80	14,80	14,80	14,80	14,80	14,80	14,80	14,80	14,80	176,20
3311	Bens de Consumo Não Duradouros	13,45	13,45	13,45	13,45	13,45	13,45	13,45	13,45	13,45	13,45	13,45	13,45	161,40
33110	Materiais de Consumo do Secretariado	4,58	4,58	4,58	4,58	4,58	4,58	4,58	4,58	4,58	4,58	4,58	4,58	55,00
331100	Combustíveis e Lubrificantes	5,87	5,87	5,87	5,87	5,87	5,87	5,87	5,87	5,87	5,87	5,87	5,87	70,40
3311000	Vitimas, Género e Alimentos e Alojamento	0,00	0,00	0,00	0,00	0,00	0,00	0,00	0,00	0,00	0,00	0,00	0,00	0,00
33110000	Materiais de Higiene e Conforto	15,00	15,00	15,00	15,00	15,00	15,00	15,00	15,00	15,00	15,00	15,00	15,00	180,00
331100000	Materiais de Higiene e Conforto	0,73	0,73	0,73	0,73	0,73	0,73	0,73	0,73	0,73	0,73	0,73	0,73	8,80
3311000000	Outros Bens de Consumo Não Duradouros	0,77	0,77	0,77	0,77	0,77	0,77	0,77	0,77	0,77	0,77	0,77	0,77	9,20
3312	Bens Duradouros	1,15	1,15	1,15	1,15	1,15	1,15	1,15	1,15	1,15	1,15	1,15	1,15	13,80
332	<b>Serviços</b>	67,28	203,81	90,34	164,52	177,90	110,90	110,90	67,28	148,66	77,84	127,43	90,34	1.364,86
3321	Serviços de Terralitos	44,76	44,76	44,76	44,76	44,76	44,76	44,76	44,76	44,76	44,76	44,76	44,76	537,00
33210	Serviços de Água e Energia	4,08	4,08	4,08	4,08	4,08	4,08	4,08	4,08	4,08	4,08	4,08	4,08	49,00
332100	Serviços de Comunicação	3,83	3,83	3,83	3,83	3,83	3,83	3,83	3,83	3,83	3,83	3,83	3,83	46,00
3321000	Serviços de Ensino e Formação	1,00	1,00	1,00	1,00	1,00	1,00	1,00	1,00	1,00	1,00	1,00	1,00	12,00
33210000	Serviços de Transportes de Pessoas e Bens	0,00	0,00	0,00	0,00	0,00	0,00	0,00	0,00	0,00	0,00	0,00	0,00	0,00
332100000	Serviços de Auditoria e Consultoria	35,83	35,83	35,83	35,83	35,83	35,83	35,83	35,83	35,83	35,83	35,83	35,83	430,00
3322	Outros Serviços de Terceiros	6,75	6,75	6,75	6,75	6,75	6,75	6,75	6,75	6,75	6,75	6,75	6,75	80,80
33220	Seguros	0,00	0,00	0,00	0,00	0,00	0,00	0,00	0,00	0,00	0,00	0,00	0,00	0,00
332200	Serviços de Manutenção e Conservação	129	129	129	129	129	129	129	129	129	129	129	129	1.550
3322000	Serviços de Informática	0,54	0,54	0,54	0,54	0,54	0,54	0,54	0,54	0,54	0,54	0,54	0,54	6,50
33220000	Comissões e Serviços Bancários	3,83	3,83	3,83	3,83	3,83	3,83	3,83	3,83	3,83	3,83	3,83	3,83	46,00
332200000	Representação dos Serviços	1,08	1,08	1,08	1,08	1,08	1,08	1,08	1,08	1,08	1,08	1,08	1,08	13,00
3323	Locação de Bens	0,67	0,67	0,67	0,67	0,67	0,67	0,67	0,67	0,67	0,67	0,67	0,67	8,00
33230	Locação de Bens Móveis (Equipamentos, inclusivos de Infor	0,67	0,67	0,67	0,67	0,67	0,67	0,67	0,67	0,67	0,67	0,67	0,67	8,00
332300	Locação de Bens Móveis (Equipamentos, inclusivos de Infor	0,00	0,00	0,00	0,00	0,00	0,00	0,00	0,00	0,00	0,00	0,00	0,00	0,00

Av. Marginal 12 de Julho, Largo das Alfândegas, Caixa Postal 868. ... 18  
 Telef.: +239 2225688 Fax +239 2225688 Email: imapstp@gmail.com

Instituto Marítimo e Portuário de São Tomé e Príncipe => Orçamento 2018

Cod.Cc	Designação	Jan	Fev	Mar	Abr	Mai	Jun	Jul	Agó	Set	Out	Nov	Dez	Total	
3324	Encargos com Viagens (Deslocação)	5,11	143,44	36,17	112,36	46,23	66,73	66,73	56,73	5,11	5,11	26,67	76,26	35,17	704,78
332430	Bilhetes de Passagens	0,00	6,68	0,00	412	412	20,96	20,96	20,96	0,00	20,96	20,96	20,96	0,00	248,73
332420	Subsídios de Deslocação	0,00	82,85	33,08	66,42	0,00	33,06	33,06	0,00	66,42	0,00	49,59	33,06	0,00	396,73
332900	Outros Serviços	5,11	5,11	5,11	5,11	5,11	5,11	5,11	5,11	5,11	5,11	5,11	5,11	5,11	61,00
35	<b>SUBSÍDIOS E TRANSFERÊNCIAS CORRENTES</b>	7,47	7,47	7,47	7,47	7,47	7,47	7,47	7,47	7,47	7,47	7,47	7,47	7,47	89,60
352	Transferências Correntes	0,00	0,00	0,00	0,00	0,00	0,00	0,00	0,00	0,00	0,00	0,00	0,00	0,00	0,00
3521	Transferências Correntes para Outros Níveis de G.O.	0,00	0,00	0,00	0,00	0,00	0,00	0,00	0,00	0,00	0,00	0,00	0,00	0,00	0,00
35230	Transferências Correntes para OGE	0,00	0,00	0,00	0,00	0,00	0,00	0,00	0,00	0,00	0,00	0,00	0,00	0,00	0,00
35290	Transferências Correntes para Outros Organismos	0,00	0,00	0,00	0,00	0,00	0,00	0,00	0,00	0,00	0,00	0,00	0,00	0,00	0,00
35235	Transferências Correntes para o Exterior	0,00	0,00	0,00	0,00	0,00	0,00	0,00	0,00	0,00	0,00	0,00	0,00	0,00	0,00
35295	Transferências Correntes para Governos e Organizações Intern.	0,00	0,00	0,00	0,00	0,00	0,00	0,00	0,00	0,00	0,00	0,00	0,00	0,00	0,00
353	<b>Outras Despesas Correntes</b>	7,47	7,47	7,47	7,47	7,47	7,47	7,47	7,47	7,47	7,47	7,47	7,47	7,47	89,60
3533	Subsídios às Autoridades Públicas	7,47	7,47	7,47	7,47	7,47	7,47	7,47	7,47	7,47	7,47	7,47	7,47	7,47	89,60
353340	Subsídios aos Órgãos Sociais	0,00	0,00	0,00	0,00	0,00	0,00	0,00	0,00	0,00	0,00	0,00	0,00	0,00	0,00
353900	Outras Despesas Correntes Diversas	134	134	134	134	134	134	134	134	134	134	134	134	134	134
353901	Despesas Com Realização da Semana do Mar	6,13	6,13	6,13	6,13	6,13	6,13	6,13	6,13	6,13	6,13	6,13	6,13	6,13	61,00
35	<b>DESPESAS CORRENTES DE EXERCÍCIOS ANTER</b>	20,00	20,00	20,00	33,80	207,74	20,00	20,00	204,00	20,00	20,00	20,00	20,00	20,00	740,54
360000	DESPESAS CORRENTES DE EXERCÍCIOS ANTERIORES(A)	0,00	0,00	0,00	0,00	0,00	0,00	0,00	0,00	0,00	0,00	0,00	0,00	0,00	0,00
361	<b>DIVÍDUAS EXIGÍVEIS A CURTO PRAZO</b>	20,00	20,00	20,00	33,80	207,74	20,00	20,00	204,00	20,00	20,00	20,00	20,00	20,00	740,54
361001	Amortização da Dívida Com o Pessoal	20,00	20,00	20,00	20,00	20,00	20,00	20,00	20,00	20,00	20,00	20,00	20,00	20,00	200,00
361002	Amortização da Dívida Com Fornecedores	0,00	0,00	0,00	0,00	0,00	0,00	0,00	0,00	0,00	0,00	0,00	0,00	0,00	0,00
361003	Pagamento da Dívida com Seg. Social e Imposto alíquotário	0,00	0,00	0,00	0,00	0,00	0,00	0,00	0,00	0,00	0,00	0,00	0,00	0,00	0,00
361004	Amortização da Dívida Externa e Governos e Organizações Int.	0,00	0,00	0,00	0,00	0,00	0,00	0,00	0,00	0,00	0,00	0,00	0,00	0,00	0,00
37	<b>RESTITUIÇÕES</b>	0,00	0,00	0,00	0,00	0,00	0,00	0,00	0,00	0,00	0,00	0,00	0,00	0,00	0,00
370000	RESTITUIÇÕES	0,00	0,00	0,00	0,00	0,00	0,00	0,00	0,00	0,00	0,00	0,00	0,00	0,00	0,00
39	<b>DESPESAS CAMBIAIS</b>	0,00	0,00	0,00	0,00	0,00	0,00	0,00	0,00	0,00	0,00	0,00	0,00	0,00	0,00
396	DESPESAS CAMBIAIS	0,00	0,00	0,00	0,00	0,00	0,00	0,00	0,00	0,00	0,00	0,00	0,00	0,00	0,00
3960	DESPESAS CAMBIAIS	0,00	0,00	0,00	0,00	0,00	0,00	0,00	0,00	0,00	0,00	0,00	0,00	0,00	0,00
396000	DESPESAS CAMBIAIS	0,00	0,00	0,00	0,00	0,00	0,00	0,00	0,00	0,00	0,00	0,00	0,00	0,00	0,00
4	<b>DESPESAS DE CAPITAL</b>	23,00	0,00	34,50	69,00	0,00	2.382,40	69,00	0,00	0,00	0,00	0,00	0,00	0,00	2.677,90
41	<b>INVESTIMENTOS</b>	23,00	0,00	34,50	69,00	0,00	2.382,40	69,00	0,00	0,00	0,00	0,00	0,00	0,00	2.677,90
411	Aquisição de Bens de Capital Fixo	23,00	0,00	34,50	69,00	0,00	2.382,40	69,00	0,00	0,00	0,00	0,00	0,00	0,00	2.677,90
4112	Obras de Reabilitação e Instalações	0,00	0,00	34,50	69,00	0,00	2.382,40	69,00	0,00	0,00	0,00	0,00	0,00	0,00	2.677,90
41201	Reparação do Edifício para as Instalações do MAP	0,00	0,00	34,50	69,00	0,00	0,00	34,50	0,00	0,00	0,00	0,00	0,00	0,00	69,00
414	Máquinas e Equipamentos	23,00	0,00	0,00	0,00	0,00	2.382,40	34,50	0,00	0,00	0,00	0,00	0,00	0,00	69,00
4140	Máquinas	23,00	0,00	0,00	0,00	0,00	2.382,40	34,50	0,00	0,00	0,00	0,00	0,00	0,00	69,00
41420	Equipamentos de Escritórios e Informáticos	0,00	0,00	0,00	0,00	0,00	0,00	0,00	0,00	0,00	0,00	0,00	0,00	0,00	0,00
41430	Mobiliários de Escritórios	0,00	0,00	0,00	69,00	0,00	0,00	34,50	0,00	0,00	0,00	0,00	0,00	0,00	34,50
41440	Sistemas GMDSS e AIS	0,00	0,00	0,00	0,00	0,00	2.382,40	0,00	0,00	0,00	0,00	0,00	0,00	0,00	69,00
	<b>TOTAL DESPESAS</b>	665,93	667,29	610,49	733,97	761,29	2.378,96	664,66	729,63	834,31	676,46	643,06	881,66	10.686,80	

Fluxo de tesouraria mensal	116,11	-6,23	71,64	-50,94	-105,26	86,48	16,48	-44,89	47,62	3,94	66,95	-193,62	0,00
Tesouraria acumulada	116,11	110,08	182,42	131,48	22,23	107,71	124,19	79,30	427,12	430,87	193,62	0,00	0,00

Av. Marginal 12 de Julho, Largo das Alfândegas, Caixa Postal 868 19  
 Telef.: +239 2225688 Fax +239 2225688 Email: imapsfp@gmail.com

Com a execução efectiva do presente orçamento, o IMAP-STP poderá estar em condições de melhor responder aos desafios que tem pela frente, pois, estando já a funcionar nas instalações próprias e dispondo de meios rolantes para garantir as deslocações do pessoal em expedientes e dos inspectores no âmbito das suas actividades, terá meios necessários para redinamizar as suas acções, encetar contactos com os seus parceiros, criar disposições e mecanismos necessários para a implementação de registos offshore, dar um pontapé de saída no estabelecimento do SAR nacional e dispor de mais equipamentos e melhores condições de trabalho para a melhoria dos seus serviços e de atendimento aos utentes.

São Tomé, 16 Setembro de 2017

