



DIÁRIO

da Assembleia Nacional

SUMÁRIO

Págs.

Proposta de lei n.º 26 /IX/13 – Orçamento Geral do Estado para o Ano Económico 2013.....	153
Proposta de lei n.º 27/IX/13 – Grandes Opções do Plano do XV Governo Constitucional.....	232

Proposta de lei n.º 26/IX/13 – Lei do Orçamento Geral do Estado (OGE) para o Ano Económico 2013

Declaração

O processo de consolidação das finanças públicas pressupõe a adopção de medidas e políticas que garantam a manutenção da estabilidade macroeconómica, e em particular, manter um défice primário em torno dos 3% do PIB. Para o efeito, medidas rigorosas devem ser prosseguidas, com destaque para o controlo das despesas e para a melhoria da capacidade de arrecadação das receitas.

Este Governo pautará pela continuidade das reformas que têm vindo a ser implementadas pelos governos anteriores, as quais contribuíram substancialmente para a redução do défice primário, com o objectivo de, a médio/longo prazo, reduzir o peso da dívida pública para níveis compatíveis com o crescimento da economia.

Assim, do lado das despesas, face aos constrangimentos actuais, o Governo prevê restringir as consideradas supérfluas, priorizando aquelas que garantam o normal funcionamento das instituições do Estado, aliadas às que contribuam para a redução da pobreza.

No que concerne as receitas, as reformas continuarão no sentido de alargar a base tributária, reforçar a fiscalização, sobretudo aos contribuintes faltosos, e melhorar o controlo na atribuição de incentivos fiscais, de forma a permitir a consolidação da sustentabilidade fiscal.

Para além dos desafios no domínio fiscal, outros persistem, e que têm condicionado o impulsionamento da economia nacional. Nessa senda, a difícil conjuntura internacional é um dos factores que tem tido consequências na diminuição da ajuda pública ao desenvolvimento e posto à prova a vulnerabilidade da economia.

O desemprego é um dos grandes problemas com que o País se confronta. A criação de condições para o combate desse flagelo passa, necessariamente, pelo surgimento de um sector privado forte e organizado e para tal o Governo prosseguirá com as reformas visando a melhoria no ambiente de negócios e a atracção do investimento directo estrangeiro.

Para que se consiga atingir esses desígnios, torna-se necessário melhorar a credibilidade do sistema judiciário, o acesso e a qualidade dos serviços de saúde e do sistema educativo, as infra-estruturas e proceder a uma alocação mais eficiente de crédito à economia.

Em suma, tendo em conta a fragilidade do sistema tributário e o baixo nível de crescimento económico registado nos últimos anos, a ajuda externa constitui factor incontornável para o financiamento do Orçamento. Perante a natureza e o grau de tais fragilidades, o financiamento da economia será feito com recurso a políticas dinâmicas de mobilização de financiamento externo.

Neste sentido, nos termos da alínea b) do artigo 97.º da Constituição da República, o Governo submete a proposta de lei do Orçamento Geral do Estado para 2013, com os seus anexos, à provação da Assembleia Nacional.

Proposta de lei n.º 26/IX/5.ª/13

A Assembleia Nacional decreta, nos termos da alínea b) do artigo 97.º da Constituição Política, o seguinte:

**Capítulo I
Aprovação do Orçamento****Artigo 1.º
Objecto**

É aprovado o Orçamento Geral do Estado (OGE) para o ano económico de 2013, conforme as estimativas de receitas, fixação das despesas e consequentes fontes de financiamento do défice orçamental programado para o efeito.

**Artigo 2.º
Da estimativa de receitas + financiamento**

1. É estimada em Dbs. 2.977.954.000.000,00 (dois biliões, novecentos e setenta e sete mil milhões, novecentos e cinquenta e quatro milhões de dobras) o montante das receitas, incluindo financiamento, para o ano fiscal de 2013, conforme o indicado no Anexo I, que faz parte integrante da presente Lei, das quais:
 - a) As receitas correntes, estimadas em Dbs. 954.323.000.000,00 (novecentos e cinquenta e quatro mil milhões, trezentos e vinte e três milhões de dobras), dos quais Dbs. 21.827.000.000,00 (vinte e um mil milhões, oitocentos e vinte e sete milhões de dobras) referem-se às receitas consignadas aos sectores;
 - b) Donativos estimados em Dbs. 1.189.785.000.000,00 (um bilião, cento e oitenta e nove mil milhões, setecentos e oitenta e cinco milhões de dobras); e,
 - c) Financiamento, estimado em Dbs. 833.846.000.000,00 (oitocentos e trinta e três mil milhões, oitocentos e quarenta e seis milhões de dobras).
2. Os donativos previstos na alínea b) do n.º 1 do presente artigo discriminam-se da seguinte forma:
 - a) Apoio orçamental no valor total de 193.306.000.000,00 (cento e noventa e três mil milhões, trezentos e seis milhões de dobras), dos quais se destaca o apoio orçamental do Banco Mundial, estimado em Dbs. 84.211.796.900,00 (oitenta e quatro mil milhões, duzentos e onze milhões, setecentos e noventa e seis mil e novecentas dobras);
 - b) Utilização do Fundo HIPC, fixado em Dbs. 32.067.000.000,00 (trinta e dois mil milhões e sessenta e sete milhões de dobras); e,
 - c) Donativos para projectos, estimados em Dbs. 964.412.000.000,00 (novecentos e sessenta e quatro mil milhões, quatrocentos e doze milhões de dobras).
3. As fontes de financiamento previstas na alínea c) do n.º 1 do presente artigo são as seguintes:
 - a) Internas – Utilização da Conta Nacional do Petróleo, fixada em Dbs. 34.296.000.000,00 (trinta e quatro mil milhões, duzentos e noventa e seis milhões de dobras); e,
 - b) Externas – Desembolsos de empréstimos para projectos, fixado em Dbs. 857.083.000.000,00 (oitocentos e cinquenta e sete mil milhões, e oitenta e três milhões de dobras) e, amortização da dívida pública, estimada em Dbs. 57.533.000.000,00 (cinquenta e sete mil milhões, quinhentos e trinta e três milhões de dobras).

**Artigo 3.º
Da fixação de despesas**

1. É fixada em Dbs. 2.977.954.000.000,00 (dois biliões, novecentos e setenta e sete mil milhões, novecentos e cinquenta e quatro milhões de dobras) o montante das despesas efectivas para o ano de 2013, conforme o indicado no Anexo II, que faz parte integrante da presente Lei, estruturadas nas suas componentes seguintes:
 - a) As despesas correntes, fixadas no valor de Dbs. 1.030.098.000.000,00 (um bilião, trinta mil milhões e noventa e oito milhões de dobras), dos quais Dbs. 21.827.000.000,00 (vinte e um mil milhões, oitocentos e vinte e sete milhões de dobras), referem-se às despesas consignadas; e

- b) As despesas de investimento público, fixadas no valor de Dbs. 1.947.856.000.000,00 (um bilião, novecentos e quarenta e sete mil milhões, oitocentos e cinquenta e seis milhões de dobrás).

Artigo 4.º

Finanças da Região Autónoma do Príncipe, finanças locais, fundos autónomos e transferências públicas para organismos autónomos

1. Todas as instituições que dispõem de orçamentos privativos ficam autorizadas a aplicar as suas receitas próprias na realização das despesas que legalmente lhes competem, devendo as mesmas apresentar, até 10 dias úteis depois do fim do período, à Direcção de Contabilidade Pública, justificação das receitas realizadas, bem como das despesas efectuadas, a fim de permitir a consolidação das contas públicas.
2. As transferências previstas no OGE para a Região Autónoma do Príncipe e autarquias locais são feitas por trimestre, proporcionalmente de acordo com o valor aprovado, observando as regras descritas no n.º 1 do presente artigo.
3. As receitas da Região Autónoma do Príncipe são avaliadas no montante correspondente à transferência do OGE, acrescido das receitas localmente cobradas, sendo em igual montante fixadas as respectivas despesas.
4. A não apresentação de duas justificações trimestrais, relativas à execução das receitas e à efectivação das despesas, conforme disposto nos precedentes n.ºs 1, 2, e 3, implicará a suspensão imediata da transferência dos recursos previstos para o trimestre seguinte.
5. No que toca às despesas de investimento público, as autorizações serão dadas após o cumprimento de todas as formalidades legais de licitação previstas na Lei n.º 8/2010 (Lei de Licitação e Contratação Pública).
6. Os valores destinados aos investimentos com financiamento interno ou externo da Região Autónoma do Príncipe e autarquias locais serão transferidos, por tranches, conforme o respectivo cronograma de desembolso, sendo que a autorização será dada após o cumprimento de todas as formalidades legais.
7. Todas as unidades gestoras são obrigadas a enviar, por canais próprios, à Direcção de Contabilidade Pública, os dados sobre a execução dos investimentos públicos.

Artigo 5.º

Comparticipação do Estado nos lucros das empresas estatais

1. O montante da participação do Estado nos lucros líquidos das empresas públicas deve ser depositado no Tesouro Público, de acordo com os orçamentos legalmente aprovados.

Artigo 6.º

Financiamento interno

1. O Governo fica autorizado a recorrer ao crédito interno junto a Banca, em montante nunca superior ao estabelecido na alínea b) do n.º 2 do artigo 25.º da Lei 3/2007 (Lei SAFE), para cobrir o défice temporário de tesouraria a verificar no decorrer da execução orçamental e para efeito do seu financiamento, desde que, no final do exercício, o crédito líquido ao Governo não seja superior a zero.
2. Fica o Governo autorizado a recorrer a outros mecanismos de financiamento do défice temporário de tesouraria, nomeadamente através do mercado monetário interbancário, que venham a ser introduzidos para responder às novas exigências de instrumentalização de medidas de política monetária.
3. Fica ainda autorizado o Governo a utilizar os fundos de contrapartida nos montantes necessários, observando as regras pré-estabelecidas para a sua utilização e visando prosseguir os objectivos que se enquadram na mobilização de fontes de financiamento complementares do Programa de Investimento Público.
4. É proibida a utilização de fundos de contrapartida ou outros recursos extraordinários para financiar despesas que não tenham sido previamente inscritas no Orçamento Geral do Estado.

Artigo 7.º

Crédito externo

1. O Governo fica autorizado a negociar e concluir novos empréstimos externos necessários aos financiamentos adicionais, no âmbito da execução das despesas de investimento público, nas seguintes condições:

- a) Ser o produto desses empréstimos aplicado no financiamento de objectivos previstos no Programa de Investimentos Públicos;
- b) Serem contraídos segundo as condições de concessionalidade compatíveis com a capacidade de endividamento do País, nomeadamente no tocante à taxa de juro e o prazo de reembolso; e,
- c) Em qualquer das circunstâncias, caberá à Assembleia Nacional aprovar o empréstimo negociado.

Capítulo II Execução orçamental

Artigo 8.º Cobrança das receitas

1. A cobrança de todas as receitas por quaisquer serviços da Administração Central do Estado, bem como as de origem externa destinadas ao Estado são-tomense devem ser centralizadas, em regra, na conta única do Tesouro.
2. Todos os serviços da Administração Central do Estado, legalmente autorizados a arrecadar receitas, estão obrigados a proceder a sua imediata transferência, sem deduções ou retenções, para a conta única do Tesouro.
3. Para efeitos no disposto no número anterior, os serviços devem depositar os montantes arrecadados na conta única do Tesouro no Banco Central de São Tomé e Príncipe, ou outra instituição bancária, no prazo que vier a ser definido por despacho do Ministro do Plano e Finanças.
4. O circuito e procedimentos de prestação de contas que vierem a ser alterados, no âmbito da reforma e modernização das finanças públicas em curso, serão objecto de regularização pelo Ministério do Plano e Finanças.

Artigo 9.º Contenção de despesas públicas

1. O Governo, através do Ministério do Plano e Finanças, tomará medidas necessárias à rigorosa contenção das despesas públicas e ao controlo da sua eficiência e eficácia de forma a atingir o saldo primário previsto.
2. Fica o Governo autorizado a criar, durante o ano de 2013, mecanismos que permitam o controlo das dotações orçamentais de forma a garantir uma melhor aplicação dos recursos públicos.
3. Fica também o Governo autorizado a levar a cabo os mecanismos para a descentralização gradual de gestão das dotações orçamentais, na base de uma filosofia de maior rigor de controlo de forma a responsabilizar cada unidade orçamental no processo de execução financeira dos recursos públicos.

Artigo 10.º Requisitos dos beneficiários

1. As pessoas singulares ou colectivas beneficiárias de qualquer pagamento por parte do Estado terão de estar regularmente inscritas na administração tributária e ter o correspondente número de identificação fiscal.
2. Se o beneficiário/credor tiver dívida perante o Estado, certificada pela autoridade tributária, poderá o serviço exigir a quitação da dívida, devendo, porém, a escrituração contabilística reflectir os créditos pelo seu valor bruto.

Artigo 11.º Liquidação de despesas não orçamentadas – responsabilidade

1. É proibida a realização e/ou a liquidação de despesas não inscritas no OGE, ficando o infractor incurso em responsabilidade disciplinar, civil, criminal e financeira, nos termos da Lei.
2. É igualmente proibida a autorização e liquidação de despesas públicas por pessoas não investidas de poderes para o efeito, incorrendo os infractores nas responsabilidades acima previstas.
3. Não serão autorizados pagamentos de despesas relativas a organismos que não estejam legalmente constituídos.

Artigo 12.º Processamento das despesas

1. As despesas processam-se através das fases previstas na Lei SAFE.

2. Os procedimentos inovadores, resultantes de processos de reforma da modernização das finanças públicas em curso e que alteram os circuitos actuais de processamento, serão regulamentados por despacho do Ministro que superintende a área das Finanças.

Artigo 13.º

Despesas elegíveis

1. As despesas elegíveis para pagamento devem ser documentadas com facturas definitivas e devidamente seladas, ou com certificação de imposto pago pela gerência.
2. Para a aplicação do disposto no número anterior, as facturas devem conter o número de ordem, número de identificação fiscal, as referências bancárias, número de registo comercial, denominação social e endereço do beneficiário.

Artigo 14.º

Regime de aquisição de bens e serviços

1. A aquisição de quaisquer bens e serviços pelos organismos da Administração Central do Estado só poderá fazer-se em face de requisições definitivas, devidamente despachadas pelas entidades competentes.

Artigo 15.º

Autorização de despesas não especificadas

1. É proibida a autorização de despesas inscritas, mas não especificadas no Orçamento Geral do Estado, salvo em casos de catástrofe ou de calamidade pública.
2. As despesas até Dbs. 500.000.000,00 (quinhentos milhões de dobras) são autorizadas pelo Ministro do Plano e Finanças; as que sejam superiores a esse montante apenas pelo Chefe do Governo, cabendo ao Conselho de Ministros as autorizações das que excedam Dbs. 1.000.000.000,00 (mil milhões de dobras).
3. As autorizações concedidas pelo Chefe do Governo e pelo Conselho de Ministros deverão ser precedidas de parecer do Ministro do Plano e Finanças.

Artigo 16.º

Alteração Orçamental

1. Fica autorizado o Governo a proceder ao reforço de verbas por via de compensação dentro do mesmo organismo, ou entre os diferentes organismos, mantendo, em ambos os casos, os níveis previstos de despesas públicas, devendo obedecer-se o disposto nos n.ºs 2 e 3 do artigo 15.º da presente Lei.
2. As alterações dos limites fixados no Orçamento Geral do Estado são efectuadas nos termos da Lei SAFE.
3. A alteração mencionada no ponto anterior será feita por meio de créditos adicionais que se classificam em:
 - a) Suplementares, quando destinados ao reforço de dotação orçamental já existente;
 - b) Especiais, quando destinados a atenderem despesas para as quais não haja dotação específica na lei orçamental; e
 - c) Extraordinários, quando destinados a atender despesas urgentes e imprevistas, decorrentes de conflitos, perturbação interna ou calamidade pública.
4. A abertura dos créditos adicionais depende da existência de receita compensatória, da redução ou anulação de despesas fixadas no orçamento, desde que não desvirtue a essência do OGE aprovado.
5. Fica o Governo obrigado a prestar trimestralmente informações à Assembleia Nacional sobre as alterações orçamentais efectuadas, no âmbito do presente artigo, acompanhadas das devidas justificações.
6. Os ajustes ou reforço de verbas só podem ser efectuados dentro das despesas correntes e/ou dentro das despesas de investimento, nunca podendo ser entre elas.
7. As alterações referidas no ponto anterior deverão obedecer aos limites totais programados para despesas de investimento e/ou corrente programadas.

8. Fica o Governo autorizado, através do Ministro que superintende a área das Finanças, a proceder às alterações necessárias, com dispensa do estatuído no n.º 2 do presente artigo, às despesas consignadas, mediante verificação de receitas compensadoras.
9. Ficam os diversos organismos autorizados a proceder às alterações previstas no n.º 1 do presente artigo, num montante não superior a Dbs. 50.000.000,00 (cinquenta milhões de dobras), referentes a despesas correntes, sem obedecer ao disposto no n.º 5 do presente artigo, de acordo com as normas emitidas pelo Ministro encarregue das Finanças.

Artigo 17.º

Informação periódicas

Fica o Governo obrigado a prestar informações trimestrais à Assembleia Nacional sobre a execução do OGE, em obediência ao artigo 36.º da Lei n.º 3/2007.

Artigo 18.º

Despesas com pessoal

1. As despesas salariais têm prioridade sobre as demais despesas.
2. O pagamento de salário faz-se por crédito na conta bancária dos funcionários.
3. As gratificações e subsídios só serão liquidados quando devidamente enquadrados nas leis que os criam, depois de prévia comprovação da dotação orçamental disponível.
4. Fica suspensa a contratação de pessoal, no caso em que haja dotação, reportando o efeito aos meses do ano económico anterior.
5. Os funcionários e agentes que auferirem indevidamente vencimentos, suplementos e abonos, são obrigados a devolvê-los na íntegra ao Tesouro Público, independentemente das medidas disciplinares a que ao caso couber.
6. São responsabilizados de forma individual ou colectiva todos os dirigentes e funcionários que, por culpa ou negligência, directa ou indirectamente, contribuírem para o processamento e pagamento indevido de remunerações a favor de servidores públicos que legalmente não tenham direito a tais remunerações.
7. Os responsáveis referidos no número anterior assumirão a responsabilidade solidária pela devolução ao Tesouro Público dos montantes processados e pagos indevidamente, no caso de se revelar impossível a recuperação dos montantes em causa junto dos visados.
8. As dotações orçamentais correspondentes às despesas com pessoal não podem ser utilizadas como contrapartida para o reforço de outras rubricas de despesas que não estejam integradas naquela.

Artigo 19.º

Despesas com Investimentos Públicos

1. Caberá à Direcção do Orçamento, conjuntamente com a Direcção do Tesouro, bem como as DAF dos respectivos Ministérios, proceder ao controlo mensal das despesas inerentes ao Programa de Investimento Público.
2. Para efeito do disposto no número anterior, as despesas serão executadas de acordo com as disposições legais em vigor.
3. Fica o Governo autorizado a proceder aos ajustamentos que se mostrarem necessários, no âmbito da realização do Programa de Investimento Público, desde que o referido ajuste não comprometa os objectivos visados pelo Governo, nas Grande Opções de Plano (GOP), obedecendo às disposições dos artigos n.ºs 15.º e 16.º, da presente Lei.

Artigo 20.º

Entrada em vigor

A presente Lei entra em vigor, nos termos legais, com efeito a partir de ___ de Fevereiro de 2013.

Assembleia Nacional, em São Tomé, aos _____ de Fevereiro de 2013.

O Presidente da Assembleia Nacional, *Alcino Martinho de Barros Pinto*.

Promulgado em _____ de Fevereiro de 2013.

Publique-se.

O Presidente da República, *Manuel do Espírito Santo Pinto da Costa*.

Anexo 1 - Estimativa de Receitas + Financiamento

CÓDIGO	DESIGNAÇÃO	TOTAL	Em % de Receitas	
			Efectivas	Correntes
	RECEITAS EFECTIVAS + FINANCIAMENTO	2.977.954		-
	RECEITAS EFECTIVAS	2.144.108	100.00	-
I	RECEITAS CORRENTES	954.323	44.51	100.00
I.1	Receitas Fiscais	877.527	40.93	91.95
I.1.1	Impostos Directos	250.405	11.68	26.24
I.1.2	Impostos Indirectos	498.528	23.25	52.24
I.1.2.1	Imposto s/ Exportação	11	0.00	0.00
I.1.2.2	Imposto s/ Importação	438.308	20.44	45.93
I.1.2.3	Imposto s/ Consumo	13.483	0.63	1.41
I.1.2.3.1	Sobretaxa	-	-	-
I.1.2.3.2	Produtos Domésticos	13.483	0.63	1.41
I.1.3	Outros	128.594	6.00	13.47
I.2	Receitas não Fiscais	76.796	3.58	8.05
I.2.1	Receita Patrimonial	42.823	2.00	4.49
I.2.1.1	Transferências de Empresas	14.447	0.67	1.51
I.2.1.2	Direitos de Pescas	16.721	0.78	1.75
I.2.1.3	Receitas de Petróleo	-	-	-
I.2.1.4	Outras Receitas Patrimonial	11.656	0.54	1.22
I.2.2	Outras Receitas não Fiscais	33.973	1.58	3.56
III	DONATIVOS	1.189.785	55.49	-
III.1	para Financiamento do Orçamento	193.306	9.02	-
III.2	para Projectos	964.412	44.98	-
III.3	HIPC	32.067	1.50	-
I	FINANCIAMENTO	833.846	-	-
I.1	FINANCIAMENTO INTERNO	34.296	-	-
I.1.1	BCSTP - Crédito Líquido ao Governo	-	-	-
I.1.2	Depósitos do Governo	-	-	-
I.1.3	Conta Nacional de Petróleo	34.296	-	-
I.2	FINANCIAMENTO EXTERNO	799.550	-	-
I.2.1	Desembolsos(+)	857.083	-	-
I.2.1.1	Desembolsos p/ despesas correntes	-	-	-
I.2.1.2	Desembolsos p/ projectos	857.083	-	-
I.2.2	Amortizações (-)	- 57.533	-	-
I.2.2.1	Dívida Corrente(-)	- 57.533	-	-

Valores em milhões de dobras

Anexo 2 - Fixação de Despesas

CÓDIGO	DESIGNAÇÃO	TOTAL	Em % de Despesas	
			Efectivas	Correntes
	DESPESAS EFECTIVAS	2.977.954	100.00	
III.1	DESPESAS CORRENTES	1.030.098	34.59	100.00
III.1.1	DESPESAS COM PESSOAL	448.777	15.07	43.57
III.1.1.1	Vencimentos e salários	228.738	7.68	22.21
III.1.1.1.3	Outras despesas c/pessoal	201.067	6.75	19.52
III.1.2	Segurança social	18.972	0.64	1.84
III.1.3	BENS E SERVIÇOS	235.991	7.92	22.91
III.1.3.1	Bens duradouros	3.902	0.13	0.38
III.1.3.2	Bens n/ duradouros	55.304	1.86	5.37
III.1.3.3	Aquisição de serviços dos quais	176.785	5.94	17.16
III.1.3.3.1	Água e energia eléctrica	108.515	3.64	10.53
III.1.4	JUROS DA DÍVIDA	23.787	0.80	2.31
III.1.4.1	Interna	-	-	-
III.1.4.2	Externa	23.787	0.80	2.31
III.1.4.3	Outros Encargos da Dívida	-	-	-
III.1.5	SUBSÍDIOS E TRANFERÊNCIAS CORRENTES	287.377	9.65	27.90
III.1.5.1	Subsídio	-	-	-
III.1.5.1.1	À empresas públicas não financeiras	-	-	-
III.1.5.1.2	À instituições financeiras	-	-	-
III.1.5.2	Transferências Correntes	287.377	9.65	27.90
III.1.5.2.1	Para serviços autónomos	94.048	3.16	9.13
III.1.5.2.2	Para institutos públicos	17.721	0.60	1.72
III.1.5.2.3	Para RAP	41.809	1.40	4.06
III.1.5.2.4	Para Câmaras Distritais	28.160	0.95	2.73
III.1.5.2.5	Para famílias	67.970	2.28	6.60
III.1.5.2.6	Para exterior	11.874	0.40	1.15
III.1.5.2.7	Para Embaixadas	23.156	0.78	2.25
III.1.5.2.8	Outras transferências correntes	2.640	0.09	0.26
III.1.5.3	OUTRAS DESPESAS CORRENTES	31.735	1.07	3.08
III.1.5.3.1	Fundo de Desemprego	0	-	-
III.1.5.3.2	Subsídio às autoridades públicas	8.000	0.27	0.78
III.1.5.4	Outras	23.734	0.80	2.30
III.1.5.4	DESPESAS CORR. EXC. FINDO	2.431	0.08	0.24
III.1.5.5	RESTITUIÇÕES	0	-	-
III.2.1	PIP - PROJECTO DE INVESTIMENTOS PÚBLICOS	1.947.856	65.41	189.09
III.2.1.1	PIP-Recursos Internos	126.361	4.24	-
III.2.1.2	PIP-Recurso Externos	1.821.495	61.17	-

Valores em milhões de dobras

I. Explicações técnicas e glossário

1. Cobertura

A proposta do Orçamento Geral do Estado apresentada para aprovação cobre todas as operações orçamentais do Governo central. A autoridade política do Governo central estende-se sobre todo o território económico nacional, onde se inclui os governos regional e locais, a Zona Económica Exclusiva e os institutos e fundos autónomos.

2. Residência

O território económico nacional estende-se a todas as instituições governamentais residentes, incluindo as embaixadas e os consulados são-tomenses, uma vez que sendo unidades residentes pelo acordo formal, estão sujeitas às leis nacionais e não a do país em que elas se encontram. Nesse sentido, os recursos transferidos para estes organismos não são considerados de transferência para o exterior.

3. Moeda

A moeda nacional de São Tomé e Príncipe é a dobra. Ela é emitida pela autoridade monetária são-tomense – Banco Central. Todas as outras moedas são consideradas moedas estrangeiras. Os recursos externos não são necessariamente os que são financiados com moeda estrangeira, mas sim os que são financiados por organismos e/ou governos internacionais. Os recursos internos são todos os recursos provenientes dos organismos residentes no território económico nacional, independentemente da moeda em que é obtida.

4. Receitas efectivas

São consideradas receitas efectivas, os recursos resultantes de transacções que contribuem para o aumento do património líquido do Estado, isto é, que não impliquem contrapartidas do Estado. Por exemplo, os empréstimos contraídos, embora sendo concessionais, não são considerados como receitas, uma vez que se tratam apenas de entradas de recursos para serem reembolsados posteriormente, acrescidos de juros. Nesse sentido, só são consideradas efectivamente receitas, as Receitas Correntes (que também são designadas de receitas internas ou domésticas) e os donativos.

5. Receitas correntes (internas ou domésticas)

São todas as receitas cobradas, resultantes de actividades económicas desenvolvidas internamente e de forma regular.

6. Donativos

Os donativos são doações ao Estado, feitas sem qualquer contrapartida, sendo assim consideradas receitas porque contribuem para o aumento do património líquido do Estado.

7. Recursos de privatização

Estes não são considerados receitas porque não se traduzem no aumento do património líquido financeiro do Estado. Isto é, a privatização é aqui considerada como a venda de um activo financeiro do Estado, nomeadamente acções, em troca de outro activo financeiro (recursos monetários).

8. Empréstimos concessionais

São empréstimos que se diferenciam dos empréstimos comerciais por terem longo período de maturidade e taxas de juro muito baixas.

9. Despesas efectivas

São consideradas despesas efectivas todas as despesas correntes e de investimento, conducentes à diminuição do património líquido financeiro do Estado, excluindo a amortização da dívida pública.

10. Despesas primárias

É o somatório das despesas correntes (excluindo juros) mais as despesas de investimento financiadas com recursos internos.

11. Amortização

A amortização da dívida pública é considerada despesa financeira, porque se trata do reembolso de empréstimos contraídos em exercícios financeiros anteriores. Neste sentido, as amortizações são registadas nas rubricas financeiras, nomeadamente de financiamento. No

entanto, os juros pagos pela utilização de fundos provenientes de empréstimos são considerados despesas, uma vez que reduzem o património líquido financeiro do Estado.

12. Saldo primário

Este indicador fiscal dá-nos a diferença entre as receitas correntes e despesas primárias. A este último são subtraídas as despesas de investimento financiadas com recursos de privatização sempre que estas existirem. A ideia é ter um indicador que avalie a evolução das despesas públicas com base nos recursos que são certos e permanentes e que estão sobre o controlo efectivo do Estado, tanto do lado das receitas como do das despesas.

13. Saldo global

É o saldo que resulta do total das receitas efectivas, descontado do total das despesas efectivas.

14. Défice

Ocorre quando o somatório das receitas correntes mais donativos (receitas efectivas) é inferior ao somatório das despesas correntes mais investimentos (despesas efectivas).

15. Financiamento

Financiamento é o recurso engajado para a cobertura do défice.

16. Taxa de juro de referência

É a taxa de juro indicativa definida pelo Banco Central e utilizada como instrumento de política monetária. Esta taxa serve de referência para a fixação da taxa de juro de mercado.

17. Ponto percentual e ponto base

A diferença aritmética entre duas percentagens é designada de pontos percentuais. A variação em 1 (um) ponto percentual é equivalente a 100 (cem) pontos base. Por exemplo, em Maio de 2012, o Banco Central reduziu a taxa de juro de referência de 15% para 14%, o que significa uma redução em 1 ponto percentual ou 100 pontos base.

II. Panorama económico 2012

Não obstante ser ainda prematuro tirar ilações sobre a real taxa de crescimento da economia são-tomense em 2012, os dados preliminares indicam um nível de crescimento inferior ao previsto (4,5%) no início de 2012. O débil fluxo de capital estrangeiro verificado em 2012 para financiar investimentos públicos e privados é um sinal de que a economia em 2012 poderá não ter crescido acima dos níveis observados em 2011.

A dependência face a financiamentos externos faz do investimento público um componente muito volátil no crescimento da economia são-tomense. Estes financiamentos têm vindo a reduzir nos últimos anos, em consequência da crise financeira que tem abalado as economias dos principais parceiros de desenvolvimento de São Tomé e Príncipe. Dados preliminares apontam para uma realização de 75,6% dos investimentos públicos programados para 2012, relativamente inferior ao realizado em igual período de 2011.

A relação de complementaridade entre investimentos públicos e privados reveste-se de crucial importância no processo de crescimento da economia nacional, tendo em conta o importante papel que o sector público desempenha no processo produtivo, particularmente nas principais infra-estruturas de produção. Por conseguinte, a diminuição da procura por bens e serviços empregues no aprovisionamento de bens públicos, condicionou a actividade económica no sector privado e da economia em geral.

Dados preliminares apontam, uma vez mais, para uma desaceleração do crédito a economia de 5,9 pontos percentuais -15,9% em 2011 contra 10% de 2012. Política mais prudente na concessão de crédito, bem como o incremento da operacionalização da Central de Risco de Crédito, tem levado a racionalização dos níveis de crédito à economia. O sobre endividamento dos agentes económicos e o aumento do nível de incumprimento tem condicionado a concessão de novos créditos.

Importa também realçar que a elevada dependência em relação a importação de bens de consumo e de capital intermédio poderá também ter sido determinante na provável diminuição do consumo e investimento privado face ao ano anterior. Não obstante a subjectividade da conjectura, a depreciação da taxa de câmbio efectiva real (derivada da depreciação nominal da taxa de câmbio de mercado da dobra face ao dólar norte americano numa média anual de 8.2%) associado a greve dos estivadores em Portugal que se arrastou até finais de Dezembro, poderá ter tido impacto nos custos e nos níveis de produção das empresas residentes, dado o peso que bens e serviços intermédios importados têm na produção nacional.

Ao contrário de muitos países vizinhos da África Subsaariana, onde a principal fonte de receitas domésticas está relacionada com receitas não fiscais, a economia são-tomense depende em grande medida de receitas fiscais. Essas características foram marcantes no ano de 2012, onde factores exógenos a economia nacional, como a persistente crise financeira na zona euro (o principal parceiro comercial de São Tomé e Príncipe) influenciou pela negativa os termos de trocas comerciais e limitou muito a actividade económica em 2012 e, conseqüentemente, as receitas fiscais. Estas tiveram uma arrecadação efectiva em 84,6% do programado e uma diminuição em 3.1% em termos homólogos nominais.

Nesse âmbito, o IRC foi a componente das receitas internas onde se verificou maior queda - 40,7% face ao período homólogo de 2011, isto é, menos Dbs. 38,8 mil milhões. Este valor coincide com a queda dos lucros tributáveis dos grandes contribuintes, que registaram uma diminuição em aproximadamente Dbs. 39 mil milhões face ao arrecadado em 2011. Quanto ao programado, a sua arrecadação foi de apenas 60,8%. Por seu turno, as receitas provenientes do IRS registaram um grau de arrecadação de 9,1% acima do programado e um aumento de 15,3% face ao período homólogo nominal, isto é, um adicional de Dbs. 19,8 mil milhões. As receitas derivadas do imposto sobre o património também tiveram uma boa performance em 2012, sendo de assinalar um grau de arrecadação em 50% acima do programado e um aumento em Dbs. 6,6 mil milhões acima (70,9%) do registado em 2011.

Relativamente aos impostos indirectos verificou-se um aumento homólogo nominal das receitas derivadas das importações – taxa aduaneiras em 8,7% e sobretaxas em 14,8%. A possível diminuição de rendimentos dos privados poderá ter condicionado o nível das importações associado à greve dos estivadores em Portugal, o que poderá ter levado a que taxa de arrecadação se situasse em 90,2% e 90,9% respectivamente. Importa também destacar a diminuição das receitas provenientes do imposto sobre o consumo de produção local em 35,1% (Dbs. 6,5 mil milhões) e uma execução de apenas 44%. Assumindo que a base tributária manteve-se igual, essa diminuição poderá ser um sinal da diminuição do consumo privado.

Dados preliminares apontam para um défice primário de apenas 0,1 ponto percentual acima da meta – a volta dos 3,3% do PIB –, em consequência particularmente da forte queda das receitas resultantes do imposto sobre o rendimento colectivo, associada a um grau de arrecadação abaixo do programado para quase todas as componentes das receitas fiscais e não fiscais – tendo estas últimas registado um grau de arrecadação em 23,7% abaixo do programado e 31,3% inferior ao arrecadado no ano fiscal de 2011. Ainda assim, pode-se concluir que o défice esteve dentro da meta dos 3,2% do PIB acordadas entre o Governo e o FMI, no âmbito do Programa de Facilidade de Crédito Alargada.

Para isso terá contribuído o comportamento das despesas primárias que ficaram abaixo do orçamentado em 10,7% devido particularmente a execução das despesas correntes em 8% (Dbs. 75,7 mil milhões) abaixo do programado. O melhor controlo e maior regularidade no fornecimento de água e energia permitiram uma poupança em Dbs. 12,6 mil milhões face ao orçamentado e Dbs. 49,6 mil milhões face às facturações verificadas no exercício económico de 2011.

No que concerne aos financiamentos externos, tendo em conta o volume de desembolsos verificados no ano de 2012, estima-se que o *stock* nominal da dívida externa venha a se situar num valor a rondar os 84,2% do PIB no final do exercício económico de 2012.

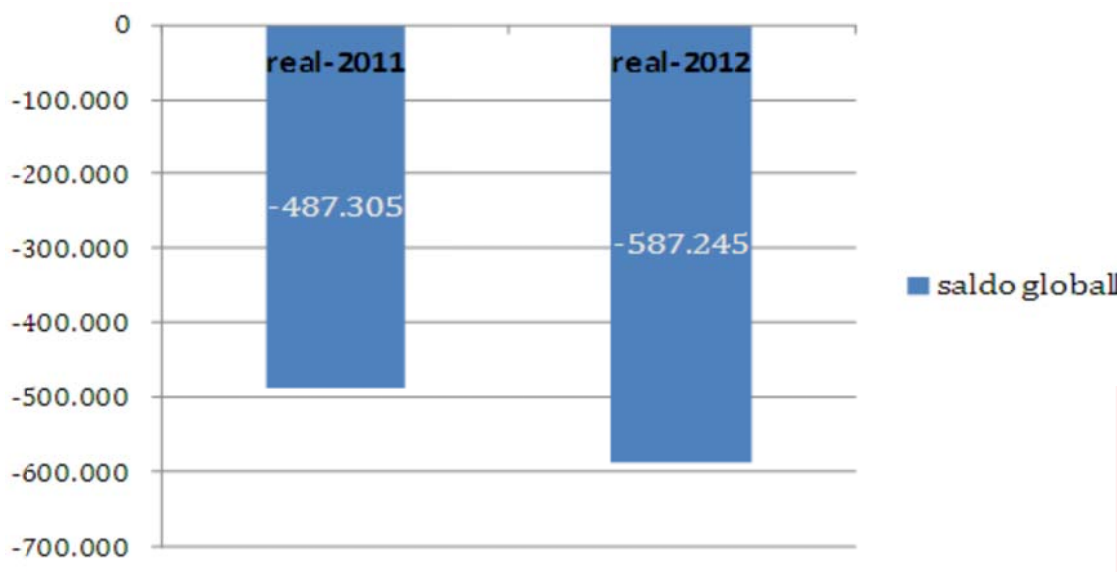
Até finais de 2012, a inflação homóloga registada foi de 10.4% (0,2 pontos percentuais abaixo da média anual). Este registo vem, uma vez mais, reforçar a necessidade da continuação da política de manutenção do défice fiscal controlado a nível dos 3% do PIB, o abastecimento mais ou menos regular do mercado interno e o Acordo de Paridade Cambial com o euro. Até finais de Maio verificou-se uma tendência decrescente da inflação, que se veio a inverter no mês de Junho, onde se observou uma variação mensal de 2.4% devido a factores climáticos que condicionaram o

abastecimento de mercado interno com produtos essenciais no cabaz de consumo das famílias. Contudo, a desaceleração de preços observada a partir de Agosto não permitiu que se chegasse a níveis de um dígito como inicialmente previsto.

III. Execução orçamental 2012

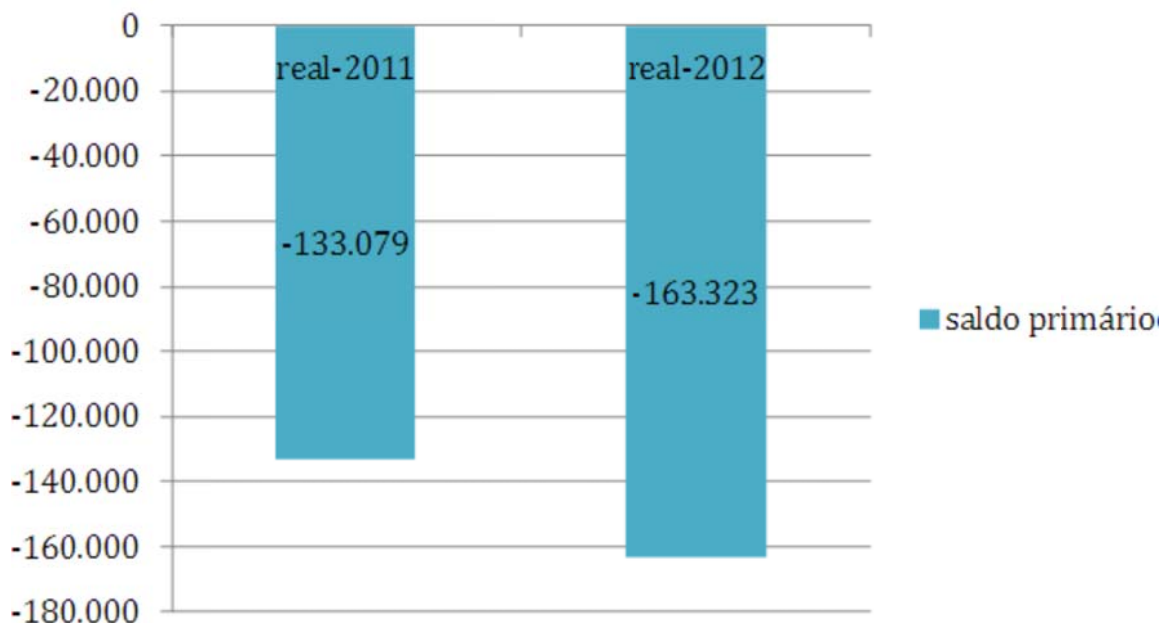
O saldo global em 2012 registou um défice de Dbs. 587,2 mil milhões, o que representa 11,7% do PIB. Este défice foi financiado com recurso ao financiamento interno líquido, que inclui a utilização dos recursos da Conta Nacional de Petróleo, e o financiamento externo (líquido das amortizações).

Gráfico1: Saldo global (em milhões de dobras)



Fonte: Ministério do Plano e Finanças

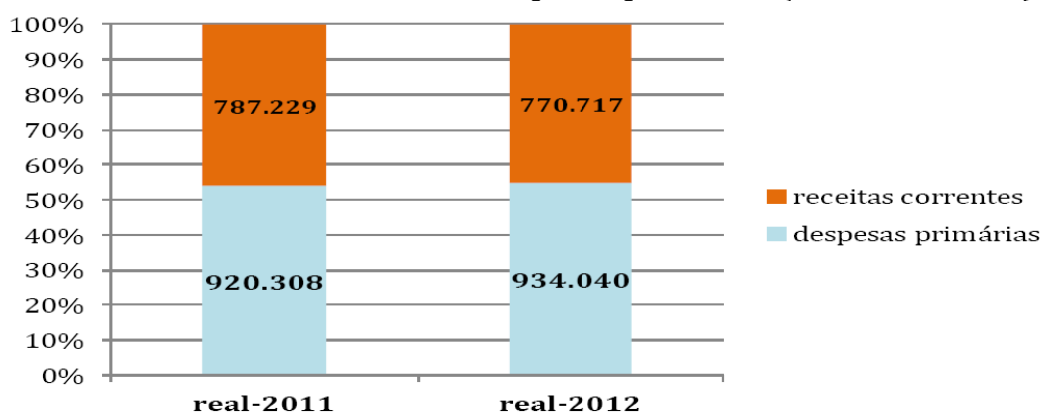
O saldo primário registou um défice de Dbs. 163,3 mil milhões em 2012, o que representa 3,3% do PIB. Este défice foi financiado com recurso ao apoio directo ao orçamento proveniente do Banco Mundial; do HIPC; e da Conta Nacional de Petróleo.

Gráfico 2: Saldo primário (em milhões de dobras)

Fonte: Ministério do Plano e Finanças

Os desembolsos efectuados sob a forma de empréstimos externos em 2012 para o financiamento do défice global foram de Dbs. 564,0 mil milhões (11,2% do PIB estimado para 2012) – superior aos Dbs. 448,9 mil milhões (10,3% do PIB) desembolsados no período homólogo do ano anterior. As amortizações no período foram de aproximadamente Dbs. 43 mil milhões.

Dados preliminares apontam para uma taxa de execução das receitas efectivas em 82,4% (Dbs. 1.625,4 mil milhões), em 2012. Relativamente à subcomponente receitas correntes, verificou-se uma execução de Dbs. 770,7 mil milhões (85,2% do programado), 2,1% abaixo do registado no período homólogo.

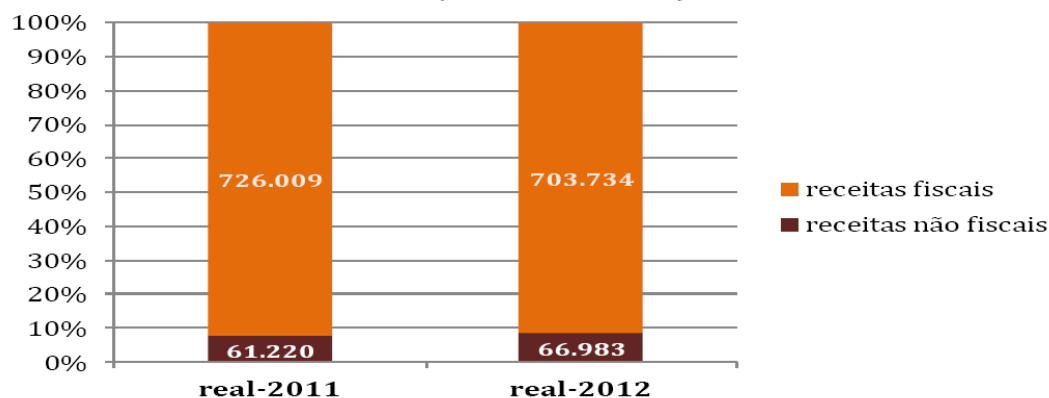
Gráfico 3: Receitas correntes vs. Despesas primárias (em milhões Dbs)

Fonte: Ministério do Plano e Finanças

A queda das receitas correntes, em termos homólogos, face ao crescimento das despesas primárias, conduziu a um aumento do défice primário acima do verificado no período homólogo de 2011.

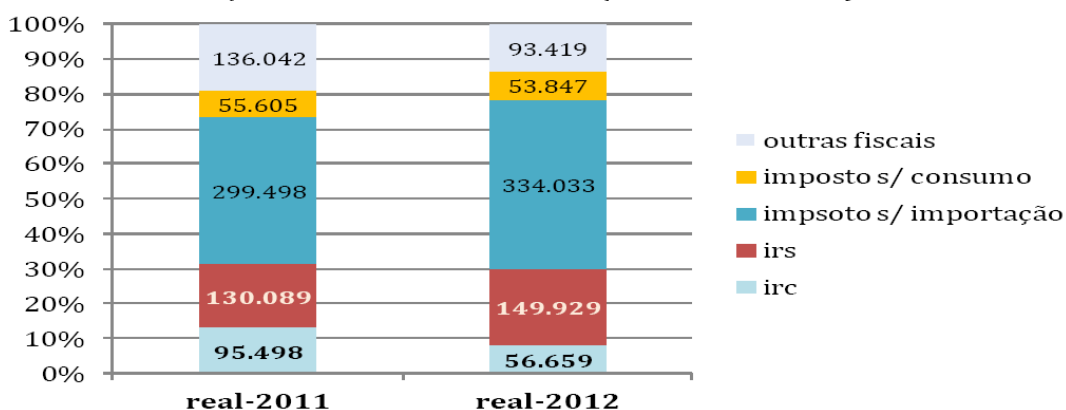
As receitas correntes conheceram uma diminuição em Dbs. 16,5 mil milhões, o equivalente a 2,1% em termos homólogos (ref. Gráfico 4), devido sobretudo a baixa performance das receitas fiscais que reduziram em Dbs. 22,3 mil milhões. Contudo, em relação ao programado, a taxa de execução foi de 85,2%.

Gráfico 4: Receitas Correntes (em milhões Dbs)



Fonte: Ministério do Plano e Finanças

A principal fonte de diminuição das receitas fiscais foi os impostos sobre os lucros das empresas (IRC), os quais diminuíram em aproximadamente Dbs. 38,8 mil milhões, ou seja, 46% em termos homólogos e uma execução de apenas 40,7% face ao programado (Ref. Gráfico 5). A justificação assenta-se parcialmente na diminuição dos lucros tributáveis das empresas referentes ao ano anterior.

Gráfico 5: Evolução das Receitas Fiscais (em milhões Dbs)

Fonte: Ministério do Plano e Finanças

Em sentido oposto estão os impostos sobre o rendimento singular, onde as receitas provenientes do IRS aumentaram em Dbs. 19,8 mil milhões face ao período homólogo – 15,3% acima do arrecadado no período homólogo e uma execução de 9,1% acima do programado (ref. Gráfico 5).

Os impostos sobre os produtos importados (taxa) e sobre o consumo de produtos importados (sobretaxa) também registaram um aumento de aproximadamente Dbs. 34,5 mil milhões – 11,5% superior ao período homólogo e uma execução de 90,6% face ao programado – (ref. Gráfico 5). O abrandamento da actividade económica esteve na origem da diminuição das receitas sobre as importações.

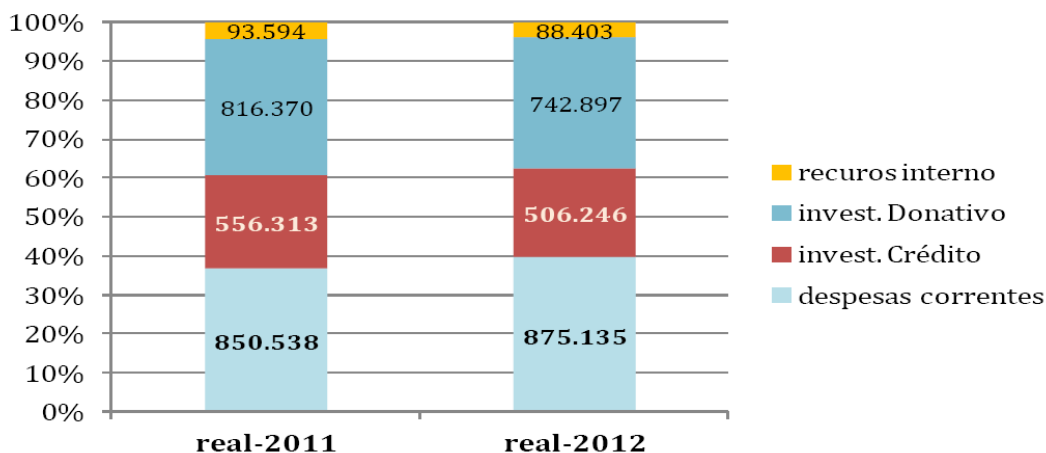
As receitas provenientes do imposto sobre consumo de produtos locais diminuíram em Dbs. 1,8 mil milhões (3,2% em termos homólogos) e uma execução de apenas 67,7% face ao programado.

As receitas não fiscais tiveram uma performance muito mais favorável, quando comparada com igual período do ano precedente, tendo aumentado em Dbs. 5,8 mil milhões, correspondente a uma taxa de execução de 88,1% em relação ao programado (ref. Gráfico 4). A justificação assenta no aumento das receitas provenientes de outros rendimentos de participações em Dbs. 1,7 mil milhões, adicionado a entrada dos rendimentos de pesca no período em análise - quando no ano passado só tinha entrado no último trimestre do ano.

Relativamente aos rendimentos de participações das empresas públicas e participação nos lucros do Banco Central, não houve qualquer entrada desses recursos no período em análise, o que também contribuiu para uma maior pressão sobre as receitas domésticas.

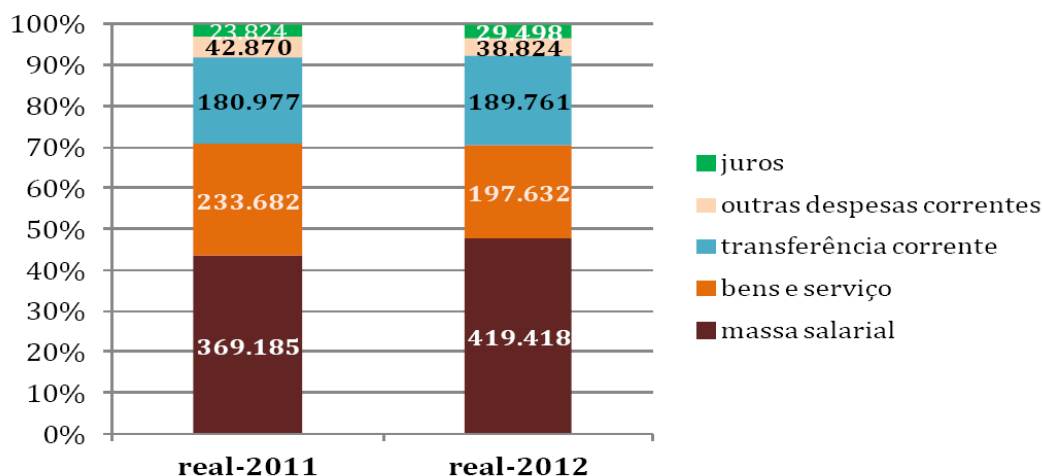
As pressões sobre as receitas internas foram ainda maiores, dada a entrada tardia de donativos.

O fraco desempenho registado nas receitas efectivas ao longo do ano implicaram ajustamentos, para baixo, nas despesas efectivas. Desta forma, a execução das despesas foi de Dbs. 2.212,7 mil milhões – o que representa uma execução inferior em Dbs. 104,1 mil milhões, isto é, 4,5% em termos homólogos nominais (ref. Gráfico 6).

Gráfico 6: Despesas Efectivas (em milhões Dbs)

Fonte: Ministério do Plano e Finanças

Em termos homólogos, os únicos agregados de despesa onde se registou aumento no conjunto das despesas efectivas são as despesas correntes - Dbs. 24,6 mil milhões (2,9%) - e despesas de investimento com financiamento do Tesouro - Dbs. 26,2 mil milhões (54,8%), a qual corresponde a uma execução de 76,8% – (ref. Gráfico 6).

Gráfico 7: Despesas Correntes (em milhões Dbs)

Fonte: Ministério do Plano e Finanças

O aumento das despesas correntes, em termos homólogos, esteve associado ao aumento da massa salarial (Dbs. 50,2 mil milhões; 13,6%) com o aumento dos salários efectuados este ano e um maior registo das despesas com pessoal, financiada por receitas consignadas. As transferências correntes também registaram um aumento de Dbs. 8,8 mil milhões, isto é, 4,9% em termos homólogos nominais e uma execução de 79,9% em relação ao programado (ref. Gráfico 7). A mesma tendência teve os juros da dívida ao se verificar um aumento de Dbs. 5,7 mil milhões, ou seja, 23,8% em termos homólogos nominais e 92,2%, relativamente ao programado.

O stock nominal da dívida pública cresceu de USD 181,9 milhões no final de 2011 para USD 220,7 milhões, em Dezembro de 2012, devido a utilização da linha de crédito de Portugal, obtida em 2008, e Nigéria, desembolsada em 2012.

Tabela 1: Stock nominal da Dívida

	2005	2006	2007	2008	2009	2010	2011	2012
TOTAL	370.5	359.5	150.0	110.0	136.0	156.5	181.9	220.7
Multilateral	219.2	210.5	35.9	30.6	37.0	38.0	42.1	41.0
BAD/FAD	107.6	99.4	2.2	2.2	2.2	3.2	2.2	2.1
IDA	78.4	82.7	9.7	9.7	13.7	13.4	14.9	14.1
FIDA	9.3	8.8	10.2	3.9	5.7	6.5	7.9	8.0
OPEC	7.5	7.0	6.2	5.7	4.7	4.0	5.5	4.5
BEI	9.0	5.5	2.6	2.4	2.1	1.4	0.9	0.9
BADEA	3.8	3.1	2.5	2.9	4.2	5.1	5.8	5.9
FMI	3.6	4.1	2.4	3.7	4.4	4.4	4.9	5.5
Bilateral	151.4	149.0	114.1	79.4	99.0	118.5	139.8	179.7
Clube de Paris	32.6	19.6	0.0	0.0	0.2	0.9	0.9	0.9
ALEMANHA	10.7	5.9	0.0	0.0	0.0	0.0	0.0	0.0
BELGICA	1.2	0.8	0.0	0.0	0.2	0.9	0.9	0.9
ESPAÑA	5.9	3.3	0.0	0.0	0.0	0.0	0.0	0.0
FRANÇA	10.7	6.3	0.0	0.0	0.0	0.0	0.0	0.0
RUSSIA	4.0	3.2	0.0	0.0	0.0	0.0	0.0	0.0
Não Clube de Paris	118.8	129.3	114.1	79.4	98.8	117.6	138.9	178.8
PORTUGAL	34.4	35.4	34.8	0.0	0.4	13.1	27.3	57.2
ANGOLA (atrasada)	22.0	22.0	22.0	22.0	22.0	22.0	22.0	22.0
ANGOLA	0.0	0.0	0.0	0.0	10.0	10.0	10.0	10.0
ARGELIA	1.3	1.3	1.3	1.3	1.3	3.1	0.0	0.0
CHINA	16.8	16.9	17.3	17.3	17.1	17.0	17.3	17.3
JUGUSLAVIA **	4.8	8.8	8.8	8.8	8.8	8.8	8.8	8.8
Div. Comercial	23.5	26.6	26.6	26.6	25.8	25.8	25.8	25.8
ITALIA **	23.5	26.6	26.6	26.6	25.8	25.8	25.8	25.8
Div. Curto Prazo	16.1	18.4	3.4	3.4	13.4	17.7	27.7	37.7
NIGERIA	15.0	15.0	0.0	0.0	10.0	10.0	20.0	30.0
BRASIL	0.0	0.0	0.0	0.0	0.0	4.3	4.3	4.3
ANGOLA	1.1	3.4	3.4	3.4	3.4	3.4	3.4	3.4

** Em Letigio a espera da decisão do Tribunal Internacional

Fonte: Ministério do Plano e Finanças

Neste sentido, o crescimento verificado, no valor de USD 38,8 milhões, deve-se a um aumento nominal da dívida bilateral em USD 39,9 milhões, enquanto a dívida multilateral reduziu em USD 1,1 milhões. Em relação a este último, a diminuição deveu-se às amortizações feitas aos empréstimos contraídos juntos a organismos multilaterais tais como: BAD (USD 0,1 milhões); FIDA (USD 0,8 milhões); OPEC (USD 1.0 milhões).

IV. Contexto macroeconómico de enquadramento da política de programação fiscal de médio prazo 2013-2015

1. Perspectivas de crescimento e de evolução da inflação

O objectivo central do XV Governo consiste na promoção de um crescimento inclusivo assente na implementação de políticas de combate às desigualdades sociais e na coesão social. O combate às desigualdades sociais tem estado no centro das preocupações dos sucessivos governos e, particularmente deste Governo. Nesta perspectiva, o Governo encara a efectiva implementação da II Estratégia Nacional de Redução da Pobreza, como um dos principais instrumentos de governação, para alcançar o crescimento inclusivo, sustentado pela estabilidade da política fiscal, monetária, financeira e de contenção de preços.

Assim, este Governo compromete-se a prosseguir com as políticas macroeconómicas que estão a ser implementadas no âmbito do acordo de Facilidade de Crédito Alargado, estabelecido com o FMI, para o período 2012-2015.

Para o ano económico de 2013, prevê-se um crescimento não superior a 4.5%, justificado, particularmente, pela conjuntura internacional que continuará pouco favorável para São Tomé e Príncipe, consubstanciada na reduzida entrada de recursos externos. Tudo aponta que a retoma da economia mundial só terá lugar a partir de 2014.

Perspectivas Económicas Mundiais (WEO designação em inglês), Outubro de 2012.

Por conseguinte, para mobilizar recursos para o investimento público, enquanto principal dinamizador da economia, o Governo envidará esforços no sentido de aprofundar a cooperação Sul-Sul, pautando por uma diplomacia económica mais actuante.

As últimas actualizações feitas pelo Fundo Monetário Internacional em Janeiro de 2013 apontam para um crescimento gradual da economia mundial, mas de forma ainda mais moderada do que o inicialmente previsto em Outubro de 2012. O crescimento da economia mundial em 3,5% – segundo dados da mesma fonte – será impulsionado principalmente pelo crescimento de 5,5% das economias emergentes e em desenvolvimento, onde a zona euro aparece como força contrária ao crescimento.

Ao contrário do que se previu em Outubro de 2012, a zona euro – onde se encontram os principais parceiros comerciais de São Tomé e Príncipe – poderá vir a sofrer uma recessão de 0.2% em 2013, segundo ainda as últimas projecções do FMI, resultante do facto dos mercados e os investidores ainda estarem relativamente cépticos quanto a dissipação dos potenciais riscos sistémicos na zona euro.

Os riscos inerentes a economia são-tomense para o ano económico de 2013 estão particularmente associados a (i) concentração de financiamento externo para o investimento público; (ii) a possibilidade da não entrada desses fundos nos montantes que garantam pelo menos o mesmo nível da procura interna do ano de 2012; (iii) a possível entrada tardia desses fluxos no País, como aconteceu em 2012 e; (iv) a estagnação do crédito a economia como aconteceu em 2012.

A situação de estagnação do crédito a economia verificada em 2012 deveu-se particularmente ao sobre-endividamento das famílias. Esta conjuntura não poderá vir a ser muito diferente em 2013, enquanto medidas mais vigorosas não forem tomadas, para permitir que os bancos recuperarem créditos em incumprimento. Para suavizar tais efeitos negativos, que poderão recair sobre o sector privado, está contemplado no OGE 2013 – entre outras acções – o financiamento oriundo da Associação Financeira Internacional (*IFC - designação em inglês*) de apoio a melhoria do ambiente de negócios, citando por exemplo, a criação de um *guichet único* do comércio externo.

A inflação tem vindo a diminuir de forma considerável, onde a média anual diminuiu acentuadamente de um pico de 32%, observado em Dezembro de 2008, para 10,6% em Dezembro último, sustentada essencialmente pelo acordo cambial, políticas de contenção do défice fiscal e abastecimento mais ou menos regular do mercado interno. O Governo está comprometido a envidar esforços para levar a inflação a nível de um dígito (7%) em finais de 2013. O nível da inflação esperada até 2015 será sustentado particularmente pela política de aumento da oferta interna, de controlo de preços internos e pela manutenção da paridade fixa com o euro – não obstante as incertezas na zona euro associadas ao risco de incumprimento da dívida soberana e os riscos sistémicos. As projecções aqui apresentadas assentam também nos pressupostos de que as políticas fiscais e monetárias na zona euro serão suficientes e eficazes para prevenir a desestabilização ou até mesmo o colapso da zona euro e que não deverá haver distúrbios maiores nos países exportadores de petróleo e com certa influência na fixação dos preços internacionais.

2. Política fiscal

A mobilização de recursos externos para o financiamento do OGE 2013 – numa conjuntura em que o fluxo de recursos públicos tende a diminuir, – implicará medidas de melhoria, particularmente no que concerne a gestão dos recursos públicos. Para se atingir tais objectivos, o Governo está engajado em manter o défice primário (que serve de referência para avaliação das finanças públicas por parte do FMI) controlado em torno dos 3% do PIB. A justificação assenta na necessidade de, não só manter a sustentabilidade da dívida pública a longo prazo, como também a curto prazo, ter espaço fiscal para o financiamento das despesas a favor da coesão social e redução da pobreza.

Atendendo à premissa do XV Governo em ter o investimento directo estrangeiro como um dos pilares para fomentar a procura interna e o crescimento económico em 2013, o cumprimento das metas fiscais e macroeconómicas estabelecidas com o FMI reveste-se de crucial importância. Esta afirmação encontra a sua justificação no papel que o FMI tem na passagem de credibilidade e confiança aos investidores privados internacionais sobre a economia são-tomense e também sobre os engajamentos do Governo na consolidação da estabilidade fiscal.

O défice primário continuará a ser financiado com recursos não geradores de dívida interna ou externa, de modo a não comprometer a sustentabilidade da dívida externa e o acordo de paridade cambial. Por conseguinte, para o ano financeiro de 2013, é esperado o financiamento do défice primário particularmente com recurso ao apoio orçamental do Banco Mundial e da Conta Nacional de Petróleo.

Para não criar muita dependência sobre estes recursos, que se espera para financiar o défice primário, o Governo continuará a mobilizar esforços para a implementação de um plano estratégico de tributação e de cobrança das dívidas ao fisco, em atraso. Entre as medidas previstas, encontram-se as de reforço das acções de fiscalização e de cobrança coerciva; de combate à subfacturação e a fraude aduaneira; e uma melhor análise e reavaliação das declarações de rendimentos. Espera-se com essas medidas poder manter carga fiscal em torno de pelo menos 15,6% do PIB até 2015.

Comparativamente a 2012, a receita fiscal deverá aumentar em 1,6% do PIB, particularmente, influenciado pela cobrança de parte substancial das receitas tributárias em atraso – sobretudo os impostos sobre consumo de serviços e produção local. Quanto as receitas não fiscais, estas manter-se-ão fixas em torno de 1,4% do PIB até 2015.

Do lado das despesas, o rácio da massa salarial relativamente ao PIB tem vindo a decrescer gradualmente desde 2010, sendo que de 2013 a 2015, o mesmo será fixado em 8% do PIB, com o propósito de libertar recursos para outras despesas com efeitos multiplicadores na economia. Contudo, as despesas com pessoal, em 2013, aumentarão 7% face ao executado em 2012, de forma a fazer face aos engajamentos assumidos no âmbito da implementação da carreira docente, médica, enfermeiros e técnicos de Saúde.

As despesas com aquisição de serviços de água e energia reduziram de 3,3% do PIB em 2011 para 1,9% em 2012. A política de controlo será incrementada em 2012, devendo manter-se nos anos seguintes, pelo que o peso desta rubrica de despesa em relação ao PIB manter-se-á constante e a nível dos 1,9% do PIB – não obstante as mesmas aumentarem em termos absolutos.

As transferências correntes também conhecerão um aumento de 3,8% registado em 2012 para 5,1% do PIB em 2013, pelo facto de se prever recursos adicionais para reduzir os atrasados com bolsas de estudos em simultâneo com o pagamento das bolsas referentes ao ano lectivo corrente. Por outro lado, fez-se reafectação de despesas de água e energia para as Câmaras, RAP e Serviços Autónomos, de forma as mesmas imprimirem um melhor controlo sobre os gastos.

A queda dos recursos HIPC para investimentos de 2011 para 2012 (de 0,7% para 0,3% do PIB) foi compensada pelo aumento do financiamento com os recursos próprios do Tesouro (de 1,1% para 1,5% do PIB). Para 2013 em diante, projecta-se um aumento dos investimentos com recursos internos para 2,2% do PIB sustentado pelos recursos próprios, sobre tudo do, Tesouro.

O Governo perspectiva – através da promoção de uma «diplomacia económica dinâmica» – mobilizar fundos suficientes para impulsionar a economia. A efectiva mobilização desses recursos passa pela implementação de projectos que concorrem para o crescimento inclusivo tais como, construção de casas sociais; construção e reabilitação do sistema de abastecimento de água; melhoria da rede de distribuição de energia eléctrica; protecção talude da EN1; reabilitação da EN3; financiamento de investimentos para criação de emprego; entre outros.

3. Sector externo e evolução do stock da dívida soberana

A Lei 1/2013 (Lei-Quadro da Dívida Pública) recentemente publicada descreve os procedimentos de endividamento do Estado, garantindo as necessidades financeiras com maior prudência possível, em observância a capacidade de pagamento do país.

Enquanto a estratégia da dívida não for elaborada e aprovada, as necessidades de financiamento serão aquelas que se apresentam na proposta do OGE, devendo contudo ser tido em conta os pressupostos inerentes às reais capacidades de endividamento do País.

A execução do orçamento proposto no OGE 2013 implica necessidades de financiamento externo visando garantir, efectivamente, a continuidade de financiamentos de investimentos públicos, que trarão mais-valias ao montante investido, adicionado ao aumento das reservas externas do Banco Central, para sustentar a política cambial de paridade fixa.

A fim de acelerar o crescimento e dar resposta aos desafios do futuro, o Governo projecta um aumento das necessidades de financiamento até 16,9% do PIB em 2015. Este aumento também

implica a necessidade de recurso a créditos adicionais, para cobrir as potenciais quedas de donativos nos próximos anos. Contudo, importa que a materialização dos créditos obedeçam aos requisitos concessionais.

4. Política monetária e financeira

A diminuição da taxa de juro de referência em 100 pontos base registada em Maio de 2012 (de 15% para 14%) tinha como propósito estimular a economia, numa altura em que a mesma dava sinais de arrefecimento. Contudo, tal medida expansionista não teve efeitos desejáveis na economia, uma vez que a situação de crédito a economia em 2012 foi de estagnação. As razões poderão estar relacionadas com os elevados prémios de risco associados a situação de sobreendividamento das famílias.

A implementação em 2011 da central de risco de crédito pela autoridade monetária é um instrumento de gestão de informação de crédito, o qual tem permitido aos bancos conhecerem o histórico dos clientes. Com isto, uma alocação mais eficiente dos créditos à economia será feita, reduzindo assim o risco de incumprimento de crédito. É também esperado neste quadro, o estabelecimento de normas que protejam o direito dos clientes das instituições bancárias, com o já criado Gabinete de Apoio ao Consumidor (GAC). Esse Gabinete tem como objectivo prestar informações, encaminhar reclamações relacionadas com as actividades desenvolvidas pelas instituições financeiras, mediar conflitos e defender direitos, garantias e interesses legítimos dos clientes das instituições que o Banco Central de São Tomé e Príncipe supervisiona (bancos, seguradoras e casas de câmbio).

A autoridade monetária prosseguirá o reforço da sua função de supervisão bancária, com o intuito de reduzir os riscos de insolvência e reforçar a estabilidade financeira. Também serão implementadas acções para o fortalecimento da gestão da política monetária, através da consolidação de políticas coordenadas e convergentes entre as autoridades fiscais e monetárias, tendo como o propósito o reforço das medidas que garantam a credibilidade do regime de paridade fixa com o euro. Esta cooperação assenta particularmente numa melhor programação dos fluxos de caixa do Tesouro Público, que são essenciais para as operações de política monetária. Espera-se igualmente que a autoridade monetária assuma uma vez mais um papel crucial no crescimento da economia, através da regulamentação e dinamização do mercado de crédito, que se mostrou praticamente estagnado no ano financeiro de 2012.

Sendo São Tomé e Príncipe uma economia fortemente dependente do exterior, no que concerne à importação e à ajuda pública ao desenvolvimento, mecanismos de estabilidade da política fiscal e de preços serão conjugados, para que se continue a transmitir confiança aos investidores estrangeiros e aos parceiros de desenvolvimento.

V. Programa fiscal de médio prazo 2013 – 2015

1. Contexto e objectivo de introdução do programa fiscal de médio prazo

O objectivo do Governo, no quadro da política fiscal, é de alcançar a estabilidade fiscal, monetária e financeira, que conduzam, a médio e longo prazo, ao crescimento económico, à criação do emprego e à consequente redução da pobreza. Para o efeito, a necessidade de estabelecimento de programas fiscais trienais actualizados e traduzidos em OGE anuais, tornou-se um imperativo. O programa de médio prazo inclui metas, indicadores fiscais e medidas para manter o défice primário e global em linha com os objectivos de sustentabilidade da dívida externa, da manutenção do acordo de paridade cambial e da estabilidade de preços a médio prazo.

É neste contexto que surge o Programa Fiscal de médio prazo, como o instrumento que tem o propósito imediato de alcançar o equilíbrio interno e externo e garantir a consistência entre as políticas fiscais e monetárias de médio prazo. Esse instrumento faz parte das reformas estruturais, com o objectivo de reforçar a Gestão das Finanças Públicas, bem como servir de apoio a política monetária. Conhecendo os canais de transmissão das medidas de política fiscal de médio prazo, mais facilmente o sector monetário consegue prever os impactos e implementar políticas de estabilização de forma mais eficiente. A eficácia das políticas de estabilização num regime de câmbios fixos dependerá da combinação adequada das políticas monetárias e fiscais, orientadas para a estabilização de preços, o equilíbrio macroeconómico e o crescimento sustentado.

Este programa fiscal de médio prazo, como parte das reformas no âmbito das finanças públicas, permite dar a conhecer aos investidores privados e parceiros de desenvolvimento as políticas fiscais de médio prazo e, simultaneamente, motivar a confiança dos mesmos no País. O cenário base tem como pressuposto que, a médio prazo, as reformas de gestão das finanças públicas e da melhoria do ambiente de negócios venham a apresentar resultados na mobilização de recursos externos.

Muitos países em desenvolvimento, sobretudo os vizinhos produtores de petróleo, mantiveram os planos de despesas de investimento em sectores sociais e produtivos, como forma de mitigar os efeitos da crise internacional. São Tomé e Príncipe, não tendo espaço fiscal para o efeito, apresenta-se com fundamentos macroeconómicos que se esperam vir a servir de base para a atracção do investimento directo estrangeiro.

Assim sendo e tendo em conta as limitações financeiras do País, o Governo dará sequência às reformas a nível da gestão das finanças públicas, para que os doadores cumpram com os seus compromissos de aumento da ajuda, seja sob a forma de apoio directo ao orçamento, donativos para projectos e/ou créditos concessionais.

2. Receitas efectivas

Os níveis de receitas domésticas arrecadadas em 2012, inferiores as cobradas em 2011, associados aos baixos níveis de donativos que entraram no país, leva-nos a concluir que os efeitos da crise já se fazem sentir de forma mais visível na economia são-tomense.

A carga fiscal, depois de ter reduzido de 17,4% do PIB em 2010 para 16,6% em 2011, voltou a cair em 2012 para 14%, o que indica que, não tendo havido uma alteração da base tributária, o incumprimento das obrigações fiscais tem implicado o não crescimento das receitas ao mesmo ritmo do crescimento da economia. A diminuição da taxa do IRC de 45% para 25% associado a queda da margem de lucro, está também na origem da forte queda da carga tributária. As receitas provenientes do IRC diminuíram de 2,2% do PIB em 2011 para 1,1% em 2012, e projecta-se para 2013 um aumento gradual para 1,2%, valor que se espera vir a manter até 2015.

O IRS, por ser de mais fácil tributação em relação ao IRC, permanecerá constante nos níveis de 3% do PIB, cifra que se vem registando desde 2010.

As taxas e sobretaxas alfandegárias conheceram uma diminuição em percentagem do PIB nos últimos 3 anos, devido sobretudo ao abrandamento da procura interna aos produtos importados. A partir de 2013, espera-se um aumento do rácio imposto sobre importação/PIB para 3,6%, que assenta não só na melhoria das necessidades de importação – relacionada essencialmente com os investimentos públicos – mas também na cobrança dos atrasados.

As receitas derivadas dos impostos sobre consumo têm vindo a diminuir nos últimos anos (de 1,7% do PIB em 2010 para 1,1% em 2012), devido essencialmente a acumulação de dívidas ao fisco da principal indústria são-tomense. Assumindo que a base de produção interna manter-se-á constante em 2013 e em diante, o aumento das receitas do imposto sobre o consumo, está associado à recuperação dos impostos devidos.

As receitas não fiscais também registaram uma diminuição de 1,4% do PIB, em 2011 para 1,3% do PIB em 2012, devido sobretudo a queda do rendimento de participações, sendo que, a partir de 2013, se espera a retoma para valores de 1,4%.

Em virtude dos efeitos positivos que se espera na implementação do Plano Estratégico de Modernização da Administração Tributária, para o período 2013-2015, prevê-se atingir uma carga fiscal de 20% em 2015. Contudo, as presentes projecções são ainda conservadoras, de forma a poder melhor controlar as projecções das despesas e, consequentemente, as metas do défice primário.

Caso o montante da ajuda pública oficial reflectida no OGE 2013 e projectada para os anos posteriores não se materializar, em tempo oportuno, a recuperação da actividade económica dos principais países de destino das nossas exportações, a partir de 2014, revestirá de crucial importância para o fomento da produção local de bens comercializáveis e, consequentemente, para a arrecadação de receitas.

Para 2013, é esperado um nível de donativos ligeiramente acima dos 20% do PIB – à semelhança do observado em 2010 e 2011, como forma de se materializar as políticas de inclusão social. Até 2015, é esperado uma diminuição para níveis de 9,1% do PIB, sob a hipótese da crise

financeira internacional se perdurar, adicionado ao pressuposto de São Tomé e Príncipe passar a ser visto nos próximos anos, como potencial explorador de petróleo.

3. Despesas efectivas

A política fiscal para o médio prazo pautar-se-á pela estabilização do défice primário e pela evolução das despesas efectivas em função do crescimento das receitas efectivas, de forma a não agravar muito mais o défice global, bem como insustentáveis défices da conta corrente externa. Para o ano financeiro de 2013, são propostas despesas totais no valor a volta de Dbs. 2.978,0 mil milhões (53% do PIB).

A materialização dessas projecções dependerá muito de uma evolução mais favorável dos donativos e créditos do exterior orçamentado. A diplomacia terá um papel crucial na mobilização de financiamentos externos para cobrir estas despesas, uma vez que grande parte das ajudas públicas provirá de economias emergentes.

3.1. Despesas primárias

A fim de não comprometer os objectivos de estabilização do défice primário, o aumento das despesas primárias será feito de forma muito mais moderada em comparação com a evolução das receitas internas. Para o ano financeiro de 2013, é esperado um aumento das despesas primárias para 20,2% do PIB e projecta-se uma estabilização da mesma até 2015. Este aumento deve-se sobretudo aos compromissos de pagamento dos atrasados com bolsas de estudo. A estabilização das despesas primárias até 2015 é a condição da não necessidade de se implementar políticas contra cíclicas para estabilizar as despesas públicas.

A massa salarial aumentará em termos absolutos em 2013, mas em termos relativos ao PIB diminuirá de 8,3% para 8%. O objectivo da política fiscal é de manter essa rubrica estável ao nível de 8% do PIB até 2015, como forma de libertar recursos para a realização de outras despesas também consideradas prioritárias.

Importa realçar uma vez mais que o princípio base é o da prudência nas projecções relacionadas com os financiamentos internos e externos, sob pena de se ter um orçamento de despesa muito irrealista. A racionalidade deste comportamento mais conservador está assente na persistência da crise financeira internacional adicionado a percepção de que os parceiros bilaterais e multilaterais começam a ter sobre o País, como o potencial produtor de petróleo a médio prazo.

4. Financiamento do défice orçamental

Para o período de 2013-2015, o défice global está projectado para uma média de 15,7% do PIB, sendo que 14,2% continuará a ser financiado com recurso ao endividamento externo e a diferença (1,5%) será financiada com recurso a Conta Nacional de Petróleo.

A partir de um défice global de 11,7% do PIB estimado para o ano financeiro de 2012, é esperado um aumento deste défice orçamental para 14,8% em 2013. Este aumento é justificado pela necessidade de se dar continuidade aos projectos de desenvolvimento para o crescimento e redução da pobreza e promoção da coesão social. Nos anos subsequentes, projecta-se o aumento para 15,4% e 16,9% do PIB, em função de uma potencial diminuição dos donativos.

PROGRAMA FISCAL DE MÉDIO PRAZO

DESIGNAÇÃO	200	2011	2012	2013	2014	2015
	(milhões Dbs)	(milhões Dbs)	(milhões Dbs)	(milhões Dbs)	(milhões Dbs)	(milhões Dbs)
	Realização	Realização	Estimativas de Execução	Proposta OGE	Projeções	
RECEITAS EFECTIVAS + FINANCIAMENTO	1.847.580	2.321.761	2.218.845	2.977.954	2.975.423	2.989.410
RECEITAS EFECTIVAS	1.458.724	1.764.511	1.625.437	2.144.108	2.014.473	1.815.230
RECEITAS CORRENTES	706.941	787.229	770.717	954.323	1.062.162	1.181.974
Receitas Fiscais	646.952	726.009	703.735	877.528	976.689	1.086.839
Impostos Directos	181.265	234.855	222.425	250.405	278.701	310.139
IRS	106.221	130.089	149.929	167.640	186.587	207.634
IRC	61.874	95.498	56.659	65.054	72.405	80.572
Imposto s/ patrimonio	13.170	9.268	15.837	17.708	19.709	21.932
Impostos Indirectos	374.306	355.111	387.891	498.528	554.862	617.490
Imposto sobre Exportação	6	8	11	11	12	13
Imposto s/ Importação	311.578	299.498	334.033	438.308	487.837	542.865
Taxa	163.478	158.838	172.591	203.178	226.137	251.645
Sobretaxa	148.099	140.660	161.442	235.130	261.700	291.220
Imposto s/ Consumo	62.723	55.605	53.847	60.209	67.013	74.572
Serviços	41.765	37.026	41.789	46.726	52.006	57.872
Produção local	20.958	18.580	12.058	13.483	15.007	16.699
Outras Receitas Fiscais	91.380	136.042	98.419	128.594	143.125	159.270
Receitas não Fiscais	59.989	61.220	66.983	76.796	85.474	95.115
Receita Patrimonial	41.106	39.218	36.600	42.823	47.662	53.038
Rendimento de Participações	38.803	13.505	9.455	14.447	16.079	17.893
Participação nos lucros de empresas estatais	1.173	3.448	-	3.874	4.312	4.799
Participação no Resultado do Banco Central	5.998	2.349	-	-	-	-
Outros Rendimentos de participações	31.633	7.708	9.455	10.572	11.767	13.084
Rendimento de Recursos Naturais	298	17.456	16.721	16.721	18.610	20.709
Rendimentos do Petróleo	-	-	-	-	-	-
Renda de Superfície (Petróleo)	-	-	-	-	-	-
Outros Rendimentos de Petróleo	-	-	-	-	-	-
Rendimentos das Pescas	298	17.456	16.721	16.721	18.610	20.709
Partilha da Produção Pesqueira	-	-	-	-	-	-
Bonificações e Prémios das Pescas	-	-	-	-	-	-
Outros Rendimentos das Pescas	298	17.456	16.721	16.721	18.610	20.709
Outras Receitas Patrimoniais	2.005	8.256	10.424	11.656	12.973	14.436
Outras Receitas não Fiscais	18.883	22.002	30.383	33.973	37.812	42.077
Receitas Extraordinárias	-	-	-	-	-	-
DONATIVOS	751.783	977.282	854.720	1.189.785	952.311	633.256
para Financiamento ao Orçamento	20.188	76.538	84.212	193.306	166.322	71.001
para Projectos	698.671	852.067	742.897	964.412	737.099	495.008
HIPC correntes e outros	5.258	5.639	13.288	-	-	-
HIPC investimento	27.665	43.019	14.343	32.067	48.890	67.246

DESIGNAÇÃO	2000	2001	2002	2003	2004	2005
	(milhões Dba)	(milhões Dba)	(milhões Dba)	(milhões Dba)	(milhões Dba)	(milhões Dba)
	Realização	Realização	Estimativa de Execução	Proposta OGE	Projeções	
DES P E S A S E F E C T I V A S	1.847.580	2.316.815	2.212.681	2.977.954	2.975.423	2.969.410
DES P E S A S P R I M Á R I A S	859.046	920.308	934.039	1.132.672	1.259.260	1.401.296
DES P E S A S C O R R E N T E S	766.694	850.538	875.136	1.030.098	1.147.987	1.281.875
<i>Despesa n/ pessoal</i>	338.383	369.185	409.418	448.777	499.489	555.831
<i>Vencimentos e salários</i>	190.286	191.920	205.174	228.645	254.481	283.187
<i>Vencimentos e salários do pessoal civil</i>	110.968	121.624	136.845	139.227	154.900	172.439
<i>Vencimentos e salários do pessoal militar</i>	46.334	41.671	45.345	45.083	50.177	55.837
<i>Enfiteusas</i>	32.987	28.624	22.964	44.335	49.345	54.911
<i>Outras despesas com pessoal civil</i>	123.559	149.511	185.328	172.659	192.170	213.847
<i>Outras despesas com pessoal militar</i>	14.423	18.199	16.882	28.501	31.722	35.300
<i>Segurança Social</i>	10.115	9.554	12.035	18.972	21.116	23.498
<i>Bens e Serviços</i>	190.862	233.682	197.632	235.991	262.688	292.286
<i>Bens duradouros</i>	3.700	1.123	810	3.902	4.343	4.833
<i>Bens n/ duradouros</i>	39.471	39.015	47.755	55.304	61.553	68.496
<i>Combustíveis e lubrificantes</i>	9.972	9.717	14.033	16.163	17.990	20.069
<i>Viveres, géneros alimentícios e alojamento</i>	19.965	24.983	29.080	29.302	32.613	36.291
<i>Outros bens não duradouros</i>	9.534	4.314	4.642	9.839	10.951	12.186
<i>Aquisição de serviços</i>	147.690	193.544	149.067	176.785	196.762	218.957
<i>Água e energia</i>	84.781	144.430	94.785	108.515	120.777	134.400
<i>Comunicação</i>	28.125	21.259	17.573	20.078	22.347	24.888
<i>Encargos com viagens</i>	16.790	9.260	13.249	11.160	12.421	13.822
<i>Bilhete de passagem</i>	5.153	2.043	5.204	4.457	4.960	5.520
<i>Subsídio de deslocação</i>	11.638	7.217	8.045	6.703	7.461	8.302
<i>Outras aquisições de serviços</i>	17.994	18.596	23.460	37.033	41.218	45.867
<i>Juros da Dívida</i>	16.225	23.824	29.500	23.787	25.131	31.569
<i>Interna</i>	-	-	4.348	-	-	-
<i>Externa</i>	16.225	23.824	23.609	23.787	25.131	31.569
<i>Encargos Bancários</i>	-	-	1.452	-	-	-
<i>Subsídios e Transferências Correntes</i>	192.500	180.977	189.761	287.377	319.851	355.990
<i>Subsídio</i>	-	-	-	-	-	-
<i>A empresas públicas não financeiras</i>	-	-	-	-	-	-
<i>A instituições financeiras</i>	-	-	-	-	-	-
<i>Transferências Correntes</i>	192.500	180.977	189.761	287.377	319.851	355.990
<i>Para serviços autónomos</i>	55.654	57.000	75.729	94.048	104.675	116.483
<i>Para institutos públicos(seg. social)</i>	12.938	14.928	13.426	17.721	19.734	21.948
<i>Para RAP</i>	29.984	30.928	35.478	41.809	46.534	51.783
<i>Para Câmaras Distritais</i>	17.459	20.441	20.512	28.160	31.342	34.878
<i>Para famílias dos quais bolsa de estudo</i>	55.646	42.056	26.610	67.970	75.680	84.183
<i>Para exterior</i>	999	5.442	7.773	11.874	13.216	14.707
<i>Para Enfiteusas</i>	16.036	9.580	9.586	23.156	25.772	28.680
<i>Outras transferências correntes</i>	3.784	802	647	2.640	2.938	3.269
<i>Outras Despesa Correntes</i>	28.312	41.234	37.418	31.735	38.089	42.381
<i>Fundo de Desemprego</i>	-	46	-	-	-	-
<i>Subsídio às autoridades públicas</i>	6.574	6.563	6.435	8.000	8.904	9.909
<i>Renda de casa</i>	3.657	3.954	3.853	4.600	5.120	5.698
<i>De água e energia</i>	884	820	781	1.075	1.196	1.331
<i>De comunicação</i>	1.350	1.174	1.183	1.675	1.864	2.075
<i>Cartões Reservado</i>	682	615	618	650	734	805
<i>Outras (inc. junta médica)</i>	21.738	34.615	30.982	23.734	26.416	29.306
<i>DES P E S A S C O R R . E N C . F I N D O</i>	412	1.646	1.406	2.431	2.706	3.011
<i>RESTITUIÇÕES</i>	-	-	1	-	63	66
DES P E S A S D E I N V E S T I M E N T O	1.080.887	1.466.277	1.337.545	1.947.856	1.827.436	1.708.335
<i>Financiado com recursos internos</i>	108.577	93.594	88.403	126.361	136.404	151.790
<i>Recursos Próprios</i>	28.563	47.855	74.061	98.543	105.442	117.336
<i>Recursos de Privatização</i>	58.755	16.900	-	-	-	-
<i>Fundo de Contropartida</i>	-	-	-	-	-	-
<i>HIPC</i>	21.259	28.839	14.342	27.818	30.961	34.454
<i>Financiado com recursos externos</i>	972.310	1.372.683	1.249.142	1.821.495	1.691.032	1.556.545
<i>Donativos</i>	632.914	816.370	742.897	964.412	737.099	495.008
<i>Créditos</i>	339.396	556.313	506.245	857.083	953.933	1.061.537

DESIGNAÇÃO	2010 (milhões Dbs)	2011 (milhões Dbs)	2012 (milhões Dbs)	2013 (milhões Dbs)	2014 (milhões Dbs)	2015 (milhões Dbs)
	Realização	Realização	Estimativas de Execução	Proposta OGE	Projeções	
Saldo Corrente	- 59.753	- 63.309	- 104.418	- 75.775	- 85.825	- 99.101
Saldo Primário (excluindo recursos privatização)	- 152.105	- 133.079	- 163.322	- 178.349	- 197.098	- 219.322
em % PIB	- 4,1	- 3,0	- 3,3	- 3,2	- 3,2	- 3,1
Saldo Global (base de compromisso)	- 388.857	- 552.305	- 587.243	- 833.846	- 960.950	- 1.174.181

Variação dos atrasados		65.000	-	-	-	-
Atrasados internos		65.000	-	-	-	-
Atrasados externos		-	-	-	-	-

Saldo Global (base de caixa)	- 388.857	- 487.305	- 587.243	- 833.846	- 960.950	- 1.174.181
em % PIB	-10,5	-11,1	-11,7	-14,8	-15,4	-16,9

FINANCIAMENTO	388.857	493.250	593.408	833.846	960.950	1.174.181
FINANCIAMENTO INTERNO	35.361	44.371	23.245	34.296	67.800	189.000
Crédito líquido ao Governo	0	0	0	0	0	0
Conta Nacional de Petróleo	35.361	44.371	23.245	34.296	67.800	189.000
FINANCIAMENTO EXTERNO	353.496	448.879	570.163	799.550	893.150	985.181
Desembolsos(+)	401.258	527.577	606.950	857.083	953.933	1.061.537
Desembolsos p/ despesas correntes	108.502	0	100.706	0	0	0
Desembolsos p/ projectos	292.756	527.577	506.245	857.083	953.933	1.061.537
Amortizações (-)	-47.762	-78.698	-36.787	-57.533	-60.784	-76.357
Erros e omissões	0	-5.946	-6.165	0	0	0
PIB	3.718.920	4.375.542	5.023.822	5.617.387	6.252.151	6.957.394
PIB a preços constantes (não-petrolífero)	4,5	4,9	4,0	4,5	6,0	7,0
Taxa de Câmbio média STD/USD	18,574	19,008	19,211	19,000	19,000	18,500
Inflação (final do período)	12,9	11,9	10,4	7,0	5,0	4,0

Fonte: Ministério do Plano e Finanças

VI. Orçamento Geral do Estado para 2013

O Orçamento Geral do Estado proposto para o ano económico de 2013 está fixado em Dbs. 2.978 mil milhões, onde as despesas correntes estão fixadas em Dbs. 1.030,1 mil milhões, das quais despesas financiadas com recursos consignados ascendem aos Dbs. 21,8 mil milhões, e despesas de investimentos com recursos internos incluindo HIPC estão fixados em Dbs. 126,4 mil milhões.

Tabela 2: Síntese do Orçamento Geral do Estado para 2013

Designação (em milhões de Dobras)	Exec. 2012	O.G.E.-2013	% VH*
Receitas Efectivas	1.625.436	2.144.108	31.9
Receitas Correntes	770.717	954.323	23.8
Receitas Fiscais	703.734	877.527	24.7
Receitas não Fiscais	66.983	76.796	14.6
Donativos	854.719	1.189.785	39.2
Despesas Efectivas	2.212.681	2.977.954	34.6
Despesas Primárias	934.040	1.132.672	21.3
Despesas Correntes	875.135	1.030.098	17.7
Despesas Correntes exc. Juros	845.637	1.006.311	19.0
Juros da Dívida	29.498	23.787	- 19.4
PIP - Programa de Investimentos Públicos	1.351.888	1.975.674	46.1
Em moeda Interna (dos quais)	88.403	126.361	42.9
Privatização	-	-	...
HIPC	14.342	27.818	94.0
Em moeda Externa	1.249.143	1.821.495	45.8
Saldo Corrente (+ ; -)	- 104.418	- 75.775	- 27.4
Saldo Corr. Excl. Juros (+ ; -)	- 74.920	- 51.988	- 30.6
Saldo Primário (+ ; -)	- 163.323	- 178.349	9.2
Saldo Global (+ ; -)	- 587.245	- 833.846	42.0
Financiamento	587.245	833.846	42.0
Interno	44.641	34.296	- 23.2
Externo	542.604	799.550	47.4
<i>para memória</i>			
Taxa de Inflação	10.4	7.0	
PIB em MDbs	5.023.822	5.617.387	
Receitas Correntes em % do PIB	15.3	17.0	
Despesas Correntes em % do PIB	17.4	18.3	
PIP em % do PIB	26.9	35.2	
Saldo Primário % do PIB	-3.3	-3.2	

VH* - Variação Homóloga

Fonte: Ministério do Plano e Finanças

Esta proposta de Orçamento está em consonância com as políticas plasmadas no Programa do Governo, onde as receitas efectivas estão estimadas em Dbs. 2.144,1 mil milhões, dos quais as receitas correntes ascendem os Dbs. 954,3 mil milhões, e as despesas primárias estão fixadas em Dbs. 1.132,7 mil milhões, das quais as despesas correntes (excluindo juros da dívida pública) estão fixadas em Dbs. 1.006,3 mil milhões, o que permitirá atingirmos um saldo primário de Dbs. 178,3 mil milhões, cerca de 3,2% do PIB estimado para o respectivo ano.

1. RECEITAS

Tabela 3: Evolução das componentes da receita de 2009 à 2013

Designação (em milhões de Dobras)	Anos						%	VH*	VH*
	real-2009	real-2010	real-2011	Prog-12	real-12	oge-2013			
Receitas Efectivas	1.149.642	1.458.724	1.764.511	1.973.164	1.625.436	2.144.108	82.4	-7.9	31.9
Receitas Correntes	528.866	727.129	787.229	904.489	770.717	954.323	85.2	-2.1	23.8
Receitas Fiscais	472.960	646.952	726.009	828.424	703.734	877.527	84.9	-3.1	24.7
Receitas não Fiscais	55.906	80.177	61.220	76.065	66.983	76.796	88.1	9.4	14.6
Donativos	620.776	731.595	977.282	1.068.674	854.719	1.189.785	80.0	-12.5	39.2
Para Projectos	576.419	698.672	852.067	962.474	742.897	964.412	77.2	-12.8	29.8
HIPC-Fundo	31.461	27.665	43.019	35.000	14.342	32.067	41.0	-66.7	123.6
Financiamento do OGE	12.896	5.258	82.196	71.200	97.480	193.306	136.9	18.6	98.3

Fonte: Direcção do Orçamento e Direcção do Tesouro

* - Variação Homóloga

Fonte: Ministério do Plano e Finanças

1.1. Receitas correntes

De acordo com o ritmo da actividade económica, as receitas correntes registaram uma execução de Dbs. 770,7 mil milhões até ao final do exercício económico de 2012, o que representa um nível de arrecadação de 85,2% do programado e um decréscimo de 2,1% quando comparado com a arrecadação verificada no ano 2011. Este nível de arrecadação abaixo do programado dever-se-á sobretudo a baixa performance dos impostos directos, particularmente a queda do IRC e das receitas patrimoniais.

Para o ano económico de 2013, estima-se para este agregado de receitas, o montante de Dbs. 954,3 mil milhões, representando 17,0% do PIB previsto para o ano, e corresponde a um crescimento de 23,8% em relação ao que foi arrecadado em 2012.

1.1.1. Receitas fiscais

No que toca às receitas fiscais, que até ao final do exercício económico de 2012 a sua arrecadação situou-se nos Dbs. 703,7 mil milhões, o que corresponde a uma taxa de execução de 85% e uma variação homóloga negativa de 3,1% quando comparado com o arrecadado no ano transacto. Este nível de arrecadação está associado ao baixo nível da actividade económica, como deixa transparecer o desempenho do IRC bem como do imposto de consumo de produção local, que ficaram aquém daquilo que foi arrecadado em todo o ano 2011.

Para o exercício económico de 2013, as receitas fiscais foram orçamentadas em Dbs. 877,5 mil milhões, cerca de 92% do total de receitas correntes estimadas para o ano. O valor estimado representa um crescimento de 24,7% relativamente a execução verificada no ano 2012. Esse crescimento nominal das receitas fiscais está subjacente ao melhoramento da actividade económica que se espera para o ano 2013.

1.1.1.1. Impostos directos

Conforme o ritmo de arrecadação verificado no corrente ano, verifica-se que a arrecadação dos impostos directos situou-se nos Dbs. 222,4 mil milhões até final de 2012, o que corresponde a um nível de execução de 92,2% e uma diminuição de 5,3%, quando comparado com a execução do ano 2011.

Atendo as expectativas do crescimento económico, que se espera vir a se verificar no ano económico de 2013, estima-se que os impostos directos tenham um crescimento nominal de 12,6%, situando-se nos Dbs. 250,4 mil milhões, dada a forte correlação entre o mesmo e a dinâmica da actividade económica. Para este nível de estimação destacam-se os seguintes impostos:

i. Imposto sobre rendimento de pessoas singulares (IRS)

Até ao final do ano económico 2012, esta categoria dos impostos directos conheceu uma arrecadação que ascende aos Dbs. 150 mil milhões, mais 9,1% do valor estimado para o ano, representando desta forma uma variação homóloga positiva de 15,2% quando comparado com o

que foi o desempenho do ano 2011. Para o exercício económico 2013, prevê-se que este imposto atinja os Dbs. 167,6 mil milhões, cerca de 66,9% dos impostos directos, e corresponde a um crescimento nominal de 11,8% em relação a execução do ano 2012.

ii. Imposto sobre rendimento de pessoas colectivas (IRC)

No que concerne a este imposto, nota-se que a sua arrecadação se situou nos Dbs. 56,6 mil milhões, correspondente a 60,1% do programado e uma diminuição de 40,7% quando comparado com o que foi a execução do ano 2011. Esta baixa arrecadação verificada ao nível deste imposto deve-se fundamentalmente ao facto de no exercício de 2011, estar reflectido o pagamento dos atrasados referentes ao ano 2010, da Empresa CST, em cerca de Dbs. 15,7 mil milhões.

Para o ano económico de 2013, as receitas provenientes deste imposto foi estimado em Dbs. 65 mil milhões, o que corresponde a um crescimento nominal de 14,8% quando comparado com a arrecadação ocorrida no ano económico de 2012.

iii. Imposto sobre património

Até finais de 2012, esta categoria de imposto registou uma arrecadação de Dbs. 15,8 mil milhões, cerca de 50,2% acima do programado e um crescimento de 70,9% do que foi a execução registada no mesmo período do ano transacto. Para o ano económico de 2013, este grupo de receitas está estimado em Dbs. 17,7 mil milhões, correspondendo a um decréscimo de 11,8%.

1.1.1.2. Impostos indirectos

No ano económico de 2012, verificou-se que este imposto atingiu os Dbs. 387,9 mil milhões, cerca de 86,5% do que fora programado para o período e uma variação homóloga positiva de 19,2% comparado com o que foi a execução do mesmo período do ano 2011. Para este nível de arrecadação contribuiu fundamentalmente o imposto sobre importação, já que as restantes componentes registaram uma execução aquém do programado. Para o ano económico de 2013, os mesmos foram estimados em Dbs. 498,5 mil milhões, o que corresponde a um crescimento de 28,5% relativamente ao que se espera seja a execução do ano 2012. Para este nível de estimação foram tidas em consideração os seguintes itens:

i. Imposto sobre importação

Relativamente ao imposto sobre importação, o mesmo conheceu um nível de arrecadação em 2012 de Dbs. 334 mil milhões, 90,5% do programado para o ano e 11,5% acima do registado no período homólogo do ano 2011.

Para o ano económico de 2013, esta receita tributária é estimada em Dbs. 438,4 mil milhões, o que representa uma variação homóloga de 31,2% relativamente ao que será o desempenho esperado até ao final do ano 2012.

ii. Imposto de consumo sobre serviços

Até aos finais de 2012 este imposto atingiu o valor de Dbs. 41,8 mil milhões, cerca de 80,1% do programado, e representa uma variação homóloga positiva de 12,9%, comparativamente ao que foi sua arrecadação no igual período do ano transacto. Para o ano económico de 2013, para esta categoria de receita, foi estimado o montante de Dbs. 46,7 mil milhões, o que corresponde a uma variação homóloga nominal de 11,8%.

iii. Imposto sobre consumo de produção local

De igual modo, verifica-se que até ao final do ano económico de 2012, este imposto teve uma arrecadação no montante de Dbs. 12 mil milhões, cerca de 44% do programado para o ano e um decréscimo de 35,1% face ao registado em 2011. Para 2013, estima-se arrecadar Dbs. 13,5 mil milhões, representando um crescimento nominal de 11,8% relativamente a sua execução no ano 2012.

1.1.1.3. Outras receitas fiscais

Relativamente a este grupo de receitas, verifica-se que o mesmo registou um grau de arrecadação de 67,3%, situando-se nos Dbs. 93,4 mil milhões. Na proposta de Orçamento para 2013, foi estimado o montante de Dbs. 128,6 mil milhões, que corresponde a um crescimento de 37,6% quando comparado com a arrecadação para todo ano 2012.

1.1.2. Receitas não fiscais

A nível das receitas não fiscais, a execução verificada até ao final do ano 2012 ascendeu aos Dbs. 67 mil milhões, representando cerca de 88% do programado para o ano. Para o exercício económico de 2013, as mesmas foram estimadas em Dbs. 76,8 mil milhões, correspondente a um crescimento de 14,6%, relativamente ao executado no ano 2012.

1.1.2.1. Receita patrimonial

Relativamente às receitas patrimoniais, até ao final do exercício económico de 2012, a mesma registou uma arrecadação na ordem dos Dbs. 36,6 mil milhões, correspondente a 71,1% do programado para o ano, e uma diminuição de 6,7% relativamente a 2011. Para o exercício económico de 2013, as receitas patrimoniais foram estimadas em Dbs. 42,8 mil milhões, mais 17% em relação à previsão para 2012, e considerando as entradas dos recursos da participação do Estado nos lucros das empresas públicas.

i. Rendimentos das pescas

Este item de receita conheceu uma arrecadação de Dbs. 16,7 mil milhões até final de 2012, valor 44,9% acima do programado e 4,2% abaixo do registado no período homólogo de 2011. Para o exercício de 2013, estas receitas foram programadas em Dbs. 16,7 mil milhões, correspondente a execução verificada ao longo de 2012.

ii. Outras receitas patrimoniais

Neste grupo de receitas, verificou-se uma execução de Dbs. 10,4 mil milhões, o que corresponde a uma taxa de execução de 23,4% acima do programado e um crescimento de 26,3%, quando comparado com o arrecadado em 2011. Para o exercício económico de 2013, as mesmas foram estimadas em Dbs. 11,6 mil milhões, correspondente a um decréscimo de 11,8% face a arrecadação de 2012.

1.1.2.2. Outras receitas não fiscais

Até ao final do ano económico de 2012, verificou-se um registo de Dbs. 30,4 mil milhões, o que corresponde a uma taxa de arrecadação de 23,7% acima do programado e um crescimento de 38,1% relativamente ao arrecadado no mesmo período de 2011. Para o exercício económico de 2013, foram programadas para este grupo de receitas Dbs. 34 mil milhões (11% acima da arrecadação verificada em 2012).

1.2. Donativos

Em 2012 registou-se uma entrada estimada em cerca de Dbs. 854,7 mil milhões (80,0% do programado e 12,5% abaixo do que foi registado em igual período de 2011). Foi programado para o ano económico de 2013 Dbs. 1.189,8 mil milhões, referentes a donativos, dos quais destacam-se Dbs. 964,4 mil milhões destinados ao financiamento de projectos e Dbs. 84,2 mil milhões de apoio orçamental, financiado pelo Banco Mundial.

1.3. Despesas efectivas

Tabela 4: Evolução das componentes das Despesas 2009 à 2013

Designação (em milhões de Dobras)	Anos						%	VH*	VH*
	real-2009	real-2010	real-2011	oge-12	real-12	oge-2013			
Despesa Efectivas	1.723.598	1.847.580	2.316.815	2.716.856	2.212.681	2.977.954	81.4	-4.5	34.6
Despesas Primárias	818.587	880.305	949.147	1.081.372	948.382	1.160.490	87.7	-0.1	22.4
Despesas Correntes	642.040	766.694	850.538	946.968	875.135	1.030.098	92.4	2.9	17.7
com Pessoal	252.090	338.383	369.185	418.335	419.418	448.777	100.3	13.6	7.0
com Bens e Serviços	194.846	190.862	233.682	227.612	197.632	235.991	86.8	-15.4	19.4
com Juros da Dívida	15.969	16.225	23.824	32.000	29.498	23.787	92.2	23.8	-19.4
com Transferencias	144.133	192.500	180.977	237.387	189.761	287.377	79.9	4.9	51.4
Outras	35.002	28.724	42.870	31.634	38.825	34.166	122.7	-9.4	-12.0
PIP	1.081.558	1.080.886	1.466.277	1.769.888	1.337.546	1.947.856	75.6	-8.8	45.6
PIP - Moeda Interna	159.235	108.577	93.594	131.404	88.403	126.361	67.3	-5.5	42.9
Fundo HPIC	33.281	21.259	28.839	35.000	14.342	27.818	41.0	-50.3	94.0
PIP - Moeda Externa	922.323	972.309	1.372.683	1.638.484	1.249.143	1.821.495	76.2	-9.0	45.8

Fonte: Direcção do Orçamento e Direcção do Tesouro

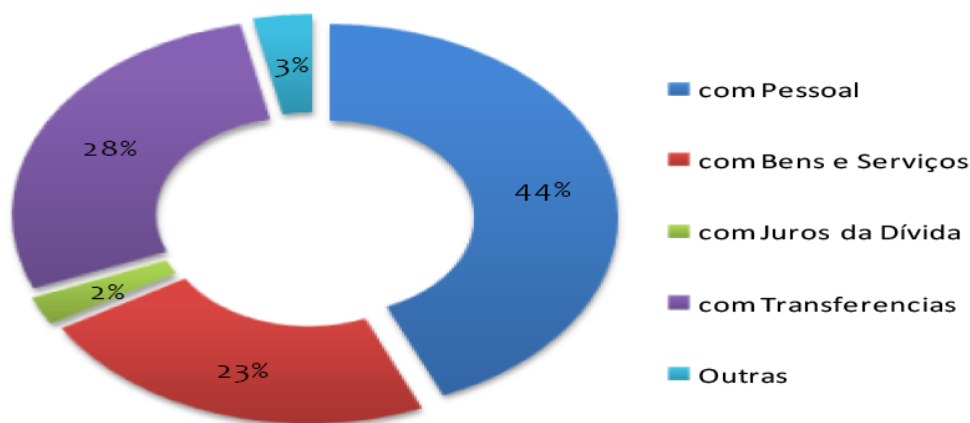
* - Variação Homóloga

Fonte: Ministério do Plano e Finanças

1.3.1. Despesas correntes

As despesas correntes para o ano 2012 tiveram uma taxa de execução de 92,4% (Dbs. 875,1mil milhões) em relação ao fixado para o ano, o que representa um crescimento nominal de 2,9% em relação ao executado em 2011. Para o ano económico de 2013, as mesmas foram fixadas em Dbs. 1.030,1mil milhões, ou seja, um crescimento de 17,7% face aos dados preliminares de execução de 2012.

Gráfico 8: Composição das Despesas Correntes 2013



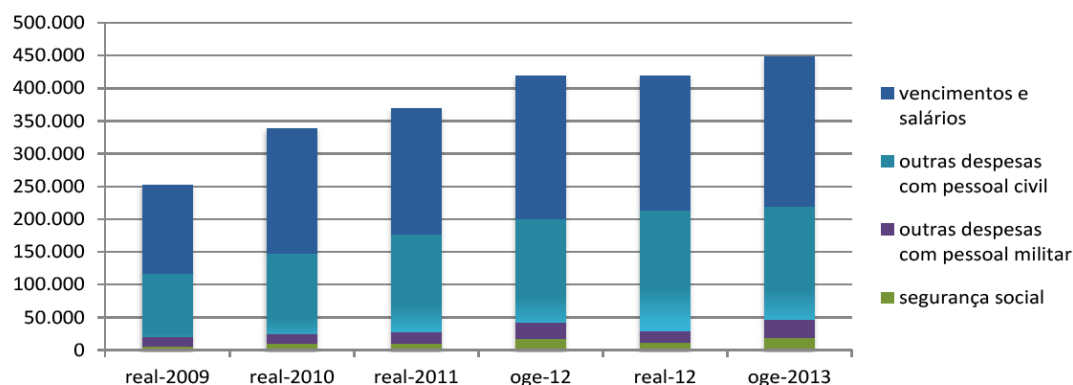
Fonte: Ministério do Plano e Finanças

A análise do Gráfico 8 indica que grande parte das despesas correntes está direccionada para as despesas com o pessoal, seguidas de despesas com transferências e despesas com aquisição de bens e serviços.

1.3.1.1. Pessoal

Em 2013, não se prevê qualquer aumento real da massa salarial, tendo-se fixado estas despesas em Dbs. 448,8 mil milhões – um crescimento de 7% face a execução de 2012.

Gráfico 9: Composição das Despesas com Pessoal 2009 à 2013



Fonte: Ministério do Plano e Finanças

1.3.1.2. Bens e serviços

No presente Orçamento, foi fixado para este grupo de despesas o montante de Dbs. 235,4 mil milhões, que corresponde a uma variação homóloga de 19,1%, relativamente à execução de 2012.

1.3.1.3. Juros da dívida pública

Para 2013, os juros da dívida pública estão programados em Dbs. 23,8mil milhões, o que corresponde a uma redução de 19,4% em relação a 2012.

1.3.1.4. Transferências correntes

Para o ano económico de 2013, estas estão fixadas em Dbs. 287,4 mil milhões, representando um crescimento de 52,1%, relativamente à execução de 2012.

1.3.1.5. Outras despesas correntes

Para 2013, programa-se o valor de Dbs. 31,1 mil milhões para este grupo de despesas, representando uma contenção em 16,9% em relação a execução de 2012.

1.3.2. Investimentos públicos

Para 2013, o Programa de Investimentos Públicos está fixado em Dbs. 1.947,8 mil milhões, cerca de 65,4% do total da proposta de Orçamento, e cerca de 34,7% do PIB estimado para o ano. O valor programado implica um crescimento de 45,6% em relação à execução de 2012.

Tabela 5: Programa de Investimentos Públicos por Tipo de Financiamento

Fonte (milhões de Dobras)	Execução 2012		Orçamento 2013		VH
	Valor	Estr.	Valor	Estr.	%
EXTERNO	1.249.143	93,4%	1.821.495	93,5%	45,8%
Donativo	742.897	40,8%	964.412	52,9%	29,8%
Crédito	506.246	27,8%	857.083	47,1%	69,3%
INTERNO	88.403	6,6%	126.361	6,5%	42,9%
Tesouro	74.061	58,6%	98.543	78,0%	33,1%
HIPC	14.342	11,4%	27.818	22,0%	94,0%
Total Geral	1.337.546	100%	1.947.856	100%	45,6%

Fonte: Ministério do Plano e Finanças

Observando a Tabela 5, verifica-se que 93,5% do PIP programado para 2013 estão assegurados pelos recursos externos e os restantes 6,5% pelos recursos internos. Conforme a Tabela 6, verifica-se que, do total do financiamento externo, 76,7% são garantidos pelos parceiros bilaterais, cabendo aos multilaterais assegurarem os restantes 23,3% do financiamento externo.

Tabela 6: Programa de Investimentos Públicos por Financiadores Externos

Financiadores (milhões de Dobras)	Donativo		Crédito		Total Geral	
	Valor	Estr.	Valor	Estr.	Valor	Estr.
BILATERAL	566.369	59%	830.200	97%	1.396.569	76,7%
1005 E.U.A.	7.600	1,3%	-	-	7.600	0,5%
1006 PORTUGAL	13.540	2,4%	-	-	13.540	1,0%
1007 ESPANHA	10.000	1,8%	-	-	10.000	0,7%
1008 TAIWAN	285.000	50,3%	-	-	285.000	20,4%
1010 NIGERIA	133.412	23,6%	-	-	133.412	9,6%
1011 ANGOLA	39.000	6,9%	-	-	39.000	2,8%
1013 JAPÃO	31.500	5,6%	-	-	31.500	2,3%
1020 GUINÉ EQUATORIAL	26.000	4,6%	-	-	26.000	1,9%
1024 BRASIL	20.317	3,6%	-	-	20.317	1,5%
1106 PORTUGAL	-	-	34.629	4,2%	34.629	2,5%
1110 NIGERIA	-	-	189.935	22,9%	189.935	13,6%
1111 ANGOLA	-	-	425.000	51,2%	425.000	30,4%
1120 GUINÉ EQUATORIAL	-	-	178.253	21,5%	178.253	12,8%
1123 BELGICA	-	-	2.382	0,3%	2.382	0,2%
MULTILATERAL	398.043	41,3%	26.883	3,1%	424.926	23,3%
1002 BM	6.270	1,6%	-	-	6.270	1,5%
1003 FNUAP	950	0,2%	-	-	950	0,2%
1012 Sub.Emp. Petrol.	3.675	0,9%	-	-	3.675	0,9%
1014 PNUD	130.328	32,7%	-	-	130.328	30,7%
1015 Uni.Europeia	3.260	0,8%	-	-	3.260	0,8%
1025 OMS	2.575	0,6%	-	-	2.575	0,6%
1026 F.E.D.	168.356	42,3%	-	-	168.356	39,6%
1028 BAD	71.908	18,1%	-	-	71.908	16,9%
1030 GEF	2.146	0,5%	-	-	2.146	0,5%
1038 NIMASA	8.575	2,2%	-	-	8.575	2,0%
1104 BADEA	-	0,0%	22.834	84,9%	22.834	5,4%
1116 FIDA	-	0,0%	4.049	15,1%	4.049	1,0%
Total Geral	964.412	100%	857.083	100%	1.821.495	100%

Fonte: Ministério do Plano e Finanças

A Tabela 7 demonstra que, por afectação geográfica, a maior percentagem do Programa de Investimento Público (PIP) cabe ao domínio nacional (69,2%), devido à transversalidade de muitas acções constantes no mesmo.

Tabela 7: Programa de Investimentos Públicos por Afectação Geográfica

LOCALIZAÇÃO (Milhões de Dobras)		FINANCIAMENTO INTERNO			FINANCIAMENTO EXTERNO			TOTAL GERAL	ESTR. %
		HIPC	TESOURO	TOTAL	DONATIVO	CRÉDITO	TOTAL		
01	Nacional	14.991	51.754	66.746	711.615	569.566	1.281.181	1.347.927	69,2%
02	São Tomé	-	-	-	73.701	4.230	77.931	77.931	4,0%
03	Príncipe	4.000	2.500	6.500	67.948	82.615	150.563	157.063	8,1%
04	Água Grande	-	14.260	14.260	37.200	90.589	127.789	142.049	7,3%
05	Mé-Zochi	-	10.414	10.414	13.360	38.850	52.210	62.624	3,2%
06	Cantagalo	6.768	4.033	10.801	16.494	17.360	33.853	44.654	2,3%
07	Lembá	2.059	4.300	6.359	6.983	19.157	26.140	32.499	1,7%
08	Lobata	-	5.164	5.164	35.112	20.648	55.759	60.924	3,1%
09	Caué	-	6.117	6.117	2.000	14.070	16.070	22.187	1,1%
TOTAL GERAL		27.818	98.543	126.361	964.412	857.083	1.821.495	1.947.856	100%

Fonte: Ministério do Plano e Finanças

De acordo com a Tabela 8, a maior percentagem do investimento público (38,7%) está alocada ao MOPIRNMA, seguido do MSAS (9,5%) e GRP (7,6%).

Tabela 8 - Programa de Investimentos Públicos por Órgão e Fonte de Financiamento

ÓRGÃO (Milhões de Dobras)		FINANCIAMENTO INTERNO			FINANCIAMENTO EXTERNO			TOTAL GERAL	ESTR. %
		HIPC	TESOURO	TOTAL	DONATIVO	CRÉDITO	TOTAL		
01.0.00	A N	-	5.564	5.564	6.197	6.573	12.770	18.335	0,9%
02.0.00	T C	-	230	230	-	4.400	4.400	4.630	0,2%
10.0.00	T J	-	800	800	4.200	1.900	6.100	6.900	0,4%
20.0.00	P R	-	1.250	1.250	1.900	1.500	3.400	4.650	0,2%
21.0.00	G P M	-	2.230	2.230	20.554	12.517	33.071	35.301	1,8%
22.0.00	P G R	-	-	-	-	1.700	1.700	1.700	0,1%
23.0.00	MDOI	-	3.100	3.100	11.758	25.415	37.173	40.273	2,1%
24.1.00	NEECC-SI	-	117	117	22.273	14.327	36.600	36.717	1,9%
24.2.00	EMBX	-	1.625	1.625	-	14.065	14.065	15.690	0,8%
25.0.00	MJAPAP	-	650	650	29.092	10.232	39.324	39.974	2,1%
27.0.00	MPF	-	1.141	1.141	20.067	61.938	82.004	83.145	4,3%
28.0.00	MCIT	-	-	-	93.535	11.905	105.440	105.440	5,4%
29.0.00	MECF	2.059	3.290	5.349	39.767	68.011	107.778	113.127	5,8%
32.0.00	MOPIRNMA	5.568	29.559	35.126	388.935	330.325	719.260	754.386	38,7%
33.0.00	MSAS	11.474	1.833	13.306	137.832	34.775	172.607	185.914	9,5%
34.0.00	MJD	-	2.350	2.350	3.000	62.386	65.386	67.736	3,5%
35.0.00	MAPDR	3.518	985	4.503	99.742	36.016	135.758	140.261	7,2%
70.0.00	GRP	4.000	2.000	6.000	67.948	73.515	141.463	147.463	7,6%
71.0.00	CDAG	-	11.277	11.277	-	-	-	11.277	0,6%
72.0.00	CDCG	1.200	4.033	5.233	3.000	6.625	9.625	14.858	0,8%
73.0.00	CDC	-	6.117	6.117	2.000	5.155	7.155	13.272	0,7%
74.0.00	CDLM	-	4.000	4.000	2.000	7.135	9.135	13.135	0,7%
75.0.00	CDLB	-	5.164	5.164	2.000	7.440	9.440	14.604	0,7%
76.0.00	CDMZ	-	9.664	9.664	2.000	3.500	5.500	15.164	0,8%
91.0.00	EGE	-	1.564	1.564	6.613	55.729	62.341	63.905	3,3%
TOTAL GERAL		27.818	98.543	126.361	964.412	857.083	1.821.495	1.947.856	100%

Fonte: Ministério do Plano e Finanças

A Tabela 9, referente ao Programa de Investimentos Públicos por área da acção governativa, realça as prioridades do Governo, tais como transportes e comunicação (21,0%); serviços públicos gerais (14,4%); habitação e serviços comunitários (13,8%); combustíveis e energia (9,4%) e saúde (8,8%).

Anexo 1 - Mapa de receitas arrecadas 2012 e projecção 2013

CÓDIGO	DESIGNAÇÃO	REALIZAÇÃO 2012	ESTIMATIVA 2013	% Exec 12	VH 13/12
	Receitas totais	898.395.213.273	2.977.954.000.000	76,4	43,4
1	Receitas correntes	770.716.778.905	954.323.000.000	90,5	16,6
11	Receita tributária	703.733.951.009	877.527.379.124	91,5	15,8
111	Impostos	655.141.038.350	810.637.394.323	93,6	17,8
1111	Impostos sobre rendimentos	206.588.348.559	232.697.099.655	87,5	15,2
111101	Imposto sobre rendimentos de pessoas físicas	149.929.311.071	167.643.459.172	100,0	22,0
1111.01.01	Imposto sobre rendimento do trabalho por conta de outrem	117.844.199.136	131.767.491.263	89,1	22,0
1111.01.02	Imposto sobre rendimentos do trabalho por conta própria	23.857.739.046	26.676.530.914	424,4	22,0
1111.01.03	Impostos sobre rendimentos de capitais Individuais	8.227.372.889	9.199.436.995	68,4	22,0
1111.02	Imposto sobre rendimentos de pessoas jurídicas	56.659.037.489	65.053.640.483	69,2	0,8
1111.02.01	Imposto rendimento indústria petrolífera	0	0
1111.02.02	Imposto industrial	35.072.367.453	40.268.689.415	53,1	0,8
1111.02.03	Imposto sobre rendimentos de capital de pessoas jurídicas	21.586.670.035	24.784.951.068	135,8	0,8
1111.02.04	Imposto sobre rendimento do transporte do petróleo	0	0
1112	Imposto sobre o património	15.837.022.494	17.708.166.701	130,5	28,8
1112.01	Imposto predial urbano	1.192.857.349	1.333.793.445	84,2	28,8
1112.02	Imposto sobre sucessões e doações	913.578.311	1.021.517.588	583,5	28,8
1112.03	Imposto sobre transacções imobiliárias a título oneroso	13.730.586.834	15.352.855.668	130,0	28,8
1112.04	Imposto sobre veículos automóveis	0	0
1113	Imposto sobre a produção	0	0
1113.01	Imposto sobre a produção da indústria petrolífera	0	
1113.02	Imposto sobre a produção da indústria regime especial	0	
1113.03	Imposto sobre a produção das indústrias pesqueiras	0	
1113.09	Imposto sobre a produção de produtos diversos	0	
1114	Imposto sobre o consumo	53.847.147.303	60.209.187.758	69,3	9,1
1114.01	Imposto sobre o consumo de álcool industrial	0	0
1114.02	Imposto sobre o consumo de derivados do petróleo	0	0
1114.03	Imposto sobre o consumo de gases liquefeitos	0	0
1114.04	Imposto sobre o consumo de bebidas alcoólicas	0	0
1114.05	Imposto s/consumo de serviços de telecomunicações	10.863.312.893	12.146.813.312	54,8	34,0
1114.06	Imposto s/consumo de serviços hoteleiros e similares	4.126.914.302	4.614.509.227	94,1	34,0
1114.07	Imposto s/ consumo de serviços de água e energia	4.620.820.514	5.166.770.458	75,5	34,0
1114.08	Imposto s/consumo de serviços bancários e de seguros	5.776.182.455	6.458.638.412	87,2	34,0
1114.09	Imposto sobre o consumo de serviços diversos	16.401.524.251	18.339.364.341	64,2	34,0
1114.10	Imposto sobre o consumo de produção local	12.058.392.888	13.483.092.008	74,0	-33,6
1114.11	Imposto de consumo sobre a importação – sobretaxa	0	

1115	Imposto sobre comércio externo	334.042.766.789	438.318.593.086	95,6	24,3
1115.01	Imposto sobre a exportação	10.000.000	10.650.726	...	1,6
1115.02	Imposto sobre importação	334.032.766.789	438.307.942.360	95,6	24,3
1115.02.01	Direitos de importação – taxa	172.590.632.719	203.178.007.603	91,4	16,1
1115.02.02	Direitos de importação – sobretaxa	161.442.134.070	235.129.934.757	100,1	32,3
1119	Impostos diversos	44.825.753.204	61.704.347.123	141,2	-4,1
1119.01	Imposto de selo	44.303.386.429	60.985.289.472	141,4	-4,1
1119.01.01	Selo de verba	27.515.209.218	37.875.727.665	147,8	-4,1
1119.01.02	Selo de conhecimento e cobrança	2.537.213.948	3.492.571.099	58,8	-4,1
1119.01.03	Selo de cheque	1.208.332.816	1.663.315.889	33.720,1	-4,1
1119.01.04	Selo de assistência	13.042.630.448	17.953.674.819	155,3	-4,1
1119.02	Imposto de farolagem	0	0
1119.03	Imposto de tonelagem	72.337.230	99.574.937	...	-4,1
1119.04	Imposto dos foros	162.845.915	224.163.570	117,5	-4,1
1119.09	Outras receitas tributárias	287.183.630	395.319.144	107,5	-4,1
112	Taxas	48.592.912.660	66.889.984.801	74,9	-4,1
1121	Taxas alfandegárias	1.089.906.979	1.500.298.239	122,5	-4,1
112101000	Taxas de serviços aduaneiros	4.450.000	6.125.594	84,7	-4,1
112102000	Taxa informática	1.085.456.979	1.494.172.645	122,7	-4,1
1122	Custas	1.935.260.131	2.663.958.871	471,4	-4,1
1122.01	Custas de execuções fiscais	1.860.221.103	2.560.664.807	807,5	-4,1
1122.02	Custas judiciais	5.280.758	7.269.163	...	-4,1
1122.03	Custas de contencioso aduaneiro	69.758.270	96.024.901	38,7	-4,1
1122.09	Custas diversas	0	0
1123	Taxas de transacções	12.702.518.822	17.485.498.285	35,8	-4,1
1123.01	Taxa de transacção de petróleo (TTP)	0	0
1123.02	Taxa de superfície	0	0
1123.03	Taxa de transacção de outros minérios	0	0
1123.09	Taxas diversas	12.702.518.822	17.485.498.285	35,8	-4,1
1124	Emolumentos	32.865.226.728	45.240.229.406	116,8	-4,1
1124.01.00	Emolumentos do petróleo	0	0

CÓDIGO	DESIGNAÇÃO	REALIZAÇÃO 2012	ESTIMATIVA 2013	% Exec. 12	VH 13/12
1124.02.00	Emolumentos de outros minérios	0	0
1124.03.00	Emolumentos gerais aduaneiros	0	0	0,0	...
1124.04.00	Emolumentos das pescas	0	0
1124.05.00	Emolumentos de outros recursos naturais	2.800.000	3.854.306	...	-4,1
1124.06.00	Emolumento geral de exportação	2.674.078.020	3.680.969.678	305,4	-4,1
1124.07.00	Emolumentos pessoais	6.428.507.221	8.849.083.678	131,1	-4,1
1124.08.00	Subsídio de deslocação	11.585.489.830	15.947.865.568	125,8	-4,1
1124.09.00	Emolumentos e taxas diversas	10.316.881.111	14.201.577.615	81,6	-4,1
1124.10.00	Emolumentos especiais – 10%	1.857.470.546	2.556.878.561	407,5	-4,1
113	Contribuições	0	0
1131	Contribuições sociais	0	0
1131.01	Contribuições ao fundo de financiamento da segurança social	0	0
1131.01.01	Contribuição dos trabalhadores	0	
1131.01.02	Contribuição do empregador Estado	0	
1131.01.03	Contribuição entidades empregadoras	0	
1131.02	Contribuição do fundo de desemprego	0	0
1131.02.01	Contribuição dos trabalhadores	0	
1131.02.02	Contribuição do Estado	0	
1131.02.03	Contribuição do empregador Estado	0	
1131.02.04	Contribuição dos empregadores	0	
1131.03	Contribuição a Fundo Acção Social	0	

1132	Contribuições económicas	0	0
1132.01	Contribuição Fundo Comp. Estab. de Preços	0	
1132.02	Contribuição Fundo de Apoio Empresariado Nacional	0	
1132.03	Contribuição Fundo Nacional Transportes	0	
1132.04	Contribuição Fundo de Desenvolvimento Habitacional	0	
1132.05	Contribuição Fundo de Desenvolvimento das Pescas	0	
1132.06	Contribuição Fundo de Apoio ao Desenvolvimento Agrário	0	
1132.07	Contribuição Fundo de Desenvolvimento do Café	0	
1132.08	Contribuição Fundo de Desenvolvimento Mineiro	0	
119	Outras receitas tributárias	0	0
12	Receita patrimonial	36.599.757.435	42.822.790.641	69,8	19,2
121	Rendimentos imobiliários	10.424.046.608	11.655.647.714	115,4	19,6
1211	Rendas de casas	273.504.413	305.818.959	172,6	19,6
1219	Outros rendimentos imobiliários	10.150.542.195	11.349.828.755	114,4	19,6
122	Rendimento de participações	9.455.073.327	14.446.505.427	105,6	52,8
1221	Dividendos	9.455.073.327	10.572.190.240	...	11,8
1222	Participação nos lucros de empresas estatais	0	3.874.315.187	0,0	...
1223	Participação no resultado do Banco Central	0	0	0,0	...
1229	Rendimento de participações diversas	0	0
123	Rendimento de operações financeiras	0	0
1231	Rendimentos de operações cambiais	0	0
124	Rendimentos de financiamentos	0	0
1241	Rendimentos de créditos internos	0	0
1241.01	Rendimentos de empréstimos internos	0	0
1242	Rendimentos de créditos externos	0	0
1242.01	Rendimentos de empréstimos externos	0	0
125	Rendimentos de recursos naturais	16.720.637.500	16.720.637.500	49,0	0,0
1251	Rendimentos do petróleo	0	0	0,0	...
1251.01	Partilha de produção de petróleo	0	0
1251.02	Bonificações e prémios do petróleo	0	0	0,0	...
1251.03	Rendimentos das concessões de petróleo	0	0
1251.04	Renda de superfície (Petróleo)	0	0
1251.09	Outros rendimentos do petróleo	0	0
1252	Rendimentos de outros recursos minerais	0	
1253	Rendimentos das pescas	16.720.637.500	16.720.637.500	144,9	0,0
1253.01	Partilha da produção pesqueira	0	0
1253.02	Bonificações e prémios das pescas	0	0
1253.09	Outros rendimentos das pescas	16.720.637.500	16.720.637.500	150,0	0,0
1259	Rendimentos de outros recursos naturais	0	0	0,0	...
126	Rendimentos de outros bens e direitos	0	0
1261	Rendas de cessão de empresas	0	0
129	Outras receitas patrimoniais	0	
13	Receita de serviços	22.560.099.958	25.225.575.769	102,7	38,3
131	Receitas de serviços comerciais	0	0
132	Receitas de Serv. Cons. Reg. Notariado	779.902.381	872.047.847	257,5	38,3
133	Receitas de serviços comunitários	4.771.285.294	5.335.012.652	...	38,3

CÓDIGO	DESIGNAÇÃO	REALIZAÇÃO	ESTIMATIVA	%	VH
		2012	2013	Exec. 12	13/1 2
139	Receitas de serviços diversos	17.008.912.284	19.018.515.270	78,5	38,3
14	Receita de transferências correntes	0	0
141	Transferências do Governo	0	0
1411	Transferências do Governo central (Tesouro Nacional)	0	0
1412	Transferências do Príncipe	0	0
1413	Transferências do governo local	0	0
142	Transferências de empresas estatais	0	0
1421	Transferências de empresas estatais financeiras	0	0
1422	Transferências de empresas estatais	0	0
143	Financeiras transferências de instituições sem fins lucrativos	0	0		
144	Transferências de pessoas e famílias	0	0
1441	Doações e ajudas	0	0
145	Transferências do exterior	0	0		...
1451	Transferências de organismos e fundos internacionais	0	0
1459	Transferências diversas do exterior	0	0
19	Receitas correntes diversas	7.822.970.503	8.747.254.466	92,9	38,3
191	Multas e outras penalidades	5.078.367.165	5.678.376.245	83,6	38,3
1911	Juros de mora	1.828.000.405	2.043.978.653	338,7	38,3
1912	Juros compensatórios	481.827.725	538.755.670	44,2	38,3
1913	Multas fiscais	1.216.178.064	1.359.869.502	145,5	38,3
1914	Multas sobre dívidas	517.838.436	579.021.047	50,3	38,3
1915	Multas e outras penalidades aduaneiras	0	0
191501	Multas de contencioso	305.205.349	341.265.361	20,0	38,3
191502	Multas de participantes	206.492.187	230.889.239	560,7	38,3
1916	Multas de trânsito	497.825.000	556.643.024	48,9	38,3
1917	Multas de concessões	0	0
1917.01	Multas de actividades petrolíferas	0	0
1917.02	Multas de outras actividades mineiras	0	0
1917.03	Multas de actividades pesqueiras	0	0
1919	Outras multas e penalidades	25.000.000	27.953.749	...	38,3
192	Indemnizações e restituições	2.023.771.453	2.262.880.050	10,46 7,3	38,3
193	Vendas diversas ou eventuais	0	0	0,0	...
194	Lotarias e sorteios diversos	0	0
195	Juros, comissões e bonificações	2.505.248	2.801.243 ...		38,3
1951	Juros diversos	2.505.248	2.801.243	...	38,3
196	Receita cambial	0	0
199	Outras receitas correntes	718.326.636	803.196.928	49,3	38,3
1991	Vendas diversas ou eventuais	478.990.200	535.582.892	40,7	38,3
1992	Adicional sobre multas	100.000	111.815	...	38,3
1993	SalDOS de exercícios anteriores	0	0
1994	Venda de impressos	1.068.984	1.195.284	0,4	38,3
1999	Outras receitas correntes diversas	238.167.452	266.306.937	...	38,3
2	Receitas de capital	127.678.434.369	2.023.631.000.000	69,4	60,8
21	Alienações	0	0
211	Alienação de participações	0	0
2111	Alienação de participações	0	0
2112	Depósito e cauções alienação de bens	0	0
212	Alienação de imóveis	0	0
2121.01	Alienação de habitações	0	
2122	Alienação de equipamentos	0	
2123	Alienação de empresas	0	
2124	Alienação de bens recebidos por doação	0	
2129	Alienação de bens diversos	0	
22	Receita de financiamentos	80.344.612.411	845.658.000.000	51,9	133,

					1
221	Financiamentos internos	80.344.612.411	34.296.000.000	104,1	47,5
2211	Financiamentos internos da economia	9.195.758.901	34.296.000.000	104,1	47,5
2212	Financiamentos internos do Banco Central	71.148.853.510	0
222	Financiamentos externos	0	811.362.000.000	50,2	139,0
2221	Financiamentos externos diversos	0	811.362.000.000	50,2	139,0
2222	Financiamento externo para linha de crédito	0	
2223	Financiamento externo consignado	0	
223	Amortização de financiamentos internos concedidos	0	0
2231	Amortização de empréstimos internos concedidos	0	
224	Amortização de financiamentos externos concedidos	0	0
2241	Amortização de financiamentos externos concedidos	0	
23	Receita de transferência de capital	47.333.821.958	1.177.973.000.000	80,4	31,5

CÓDIGO	DESIGNAÇÃO	REALIZAÇÃO 2012	ESTIMATIVA 2013	% Exec. 12	VH 13/12
231	Transferências do Governo	9.000.000.000	1.145.906.000.000	82,7	34,1
2311	Transferências de capital do Governo central	0	
2312	Transferências de capital do Príncipe	0	
2313	Transferências de capital do governo local	0	
2314	Doações e ajudas do governo	9.000.000.000	1.145.906.000.000	82,7	34,1
232	Transferências de empresas estatais	0	0
2321	Transferências de empresas estatais financeiras	0	
2322	Transferências de empresas estatais não financeiras	0	
233	Transferências de instituições sem fins lucrativos	0	0
2339	Transferências de outras instituições sem fins lucrativos	0	
234	Transferências de pessoas e famílias	0	0
2341	Doações e ajudas de pessoas e famílias	0	
2349	Outras contribuições de pessoas e famílias	0	
235	Transferências do exterior	38.333.821.958	32.067.000.000	51,0	-21,7
2351	Transferências de organismos e fundos internacionais	1.009.466.867	32.067.000.000	117,1	-21,7
2359	Transferências diversas do exterior	37.324.355.091		0,0	...
29	Reversão de resultados anteriores	0	0
291	Reversão de resultados anteriores	0	
292	Restituições	0	0
2921	Restituição de saldos anteriores apurados	0	
Total Geral		898.395.213.273	2.977.954.000.000	76,4	43,4

Anexo 2 – TOF – Tabela de Operações Financeiras

Designação	REAL 2009	REAL 2010	REAL 2011	OGE 2012	REAL 2012	OGE 2013	% Exec. Jan-Dez 12	% V.H 12/11	% V.H 13/12
Receitas Totais + Financiamento	1.775.277	1.895.342	2.322.761	2.716.856	2.212.681	2.977.954	81,44	-4,74	34,59
Receitas Efectivas	1.149.642	1.458.724	1.764.511	1.973.164	1.625.436	2.144.108	82,38	-7,88	31,91
Receitas Correntes	528.866	727.129	787.229	904.489	770.717	954.323	85,21	-2,10	23,82
Receitas Fiscais	472.960	646.952	726.009	828.424	703.734	877.527	84,95	-3,07	24,70
Impostos directos (dos quais)	150.334	181.265	234.855	241.183	222.425	250.405	92,22	-5,29	12,58
IRS	87.005	106.221	130.089	137.389	149.929	167.643	109,13	15,25	11,81
IRC	57.304	61.874	95.498	93.255	56.659	65.054	60,76	-40,67	14,82
Imposto sobre o Património	6.026	13.170	9.268	10.540	15.837	17.708	150,26	70,88	11,81
Impostos indirectos	244.130	374.306	355.111	448.493	387.890	498.528	86,49	9,23	28,52
Imposto sobre a Exportação	0	6	8	0	10	11	...	19,58	6,51
Imposto sobre a Importação	96.750	163.478	299.498	368.901	334.033	438.308	90,55	11,53	31,22
Taxa	0	0	158.838	191.323	172.591	203.178	90,21	8,66	17,72
Sobretaxa	96.750	163.478	140.660	177.578	161.442	235.130	90,91	14,77	45,64
Imposto sobre a Produção	0	0	0	0	0	0
Imposto sobre consumo	147.380	210.822	55.605	79.592	53.847	60.209	67,65	-3,16	11,82
Imposto sobre o Consumo de Serviços	0	0	37.026	52.170	41.789	46.726	80,10	12,86	11,82
Imposto sobre o Consumo de Produtos Importados	67.878	148.099	0	0	0	0
Imposto sobre o Consumo de Produção Local	79.503	62.723	18.580	27.422	12.058	13.483	43,97	-35,10	11,82
Outras Receitas Fiscais	73.244	91.380	136.042	138.748	93.419	128.594	67,33	-31,33	37,65
Receitas Não Fiscais	55.906	80.177	61.220	76.065	66.983	76.796	88,06	9,41	14,65
Receita Patrimonial	43.384	61.294	39.218	51.497	36.600	42.823	71,07	-6,68	17,00
Rendimento de Participações	14.014	38.803	13.505	8.955	9.455	14.447	105,59	-29,99	52,79
Participação nos lucros de empresas estatais	4.061	1.173	3.448	4.837	0	3.874	0,00	-100,00	...
Participação no Resultado do Banco Central	7.650	5.998	2.349	4.118	0	0	0,00	-100,00	...
Outros Rendimentos de participações	2.303	31.633	7.708	0	9.455	10.572	...	22,66	11,81
Rendimento de Recursos Naturais	19.911	20.486	17.456	34.094	16.721	16.721	49,04	-4,21	0,00
Rendimentos do Petróleo	0	20.188	0	22.555	0	0	0,00
Bonificações e prémios do petróleo (Arcádia)	0	20.188	0	22.555	0	0	0,00
Renda de Superfície (Petróleo)	0	0	0	0	0	0
Outros Rendimentos de Petróleo	0	0	0	0	0	0
Rendimentos das Pescas	19.911	298	17.456	11.540	16.721	16.721	144,89	-4,21	0,00
Partilha da Produção Pesqueira	2.936	0	0	0	0	0
Bonificações e Prémios das Pescas	0	0	0	0	0	0
Outros Rendimentos das Pescas	16.974	298	17.456	11.540	16.721	16.721	144,89	-4,21	0,00
Outras Receitas Patrimoniais	9.459	2.005	8.256	8.448	10.424	11.656	123,39	26,26	11,81
Outras Receitas não Fiscais	12.522	18.883	22.002	24.568	30.383	33.973	123,67	38,09	11,81
Receitas Extraordinárias	0	0	0	0	0	0
Donativos	620.776	731.595	977.282	1.068.674	854.719	1.189.785	79,98	-12,54	39,20
Para Financiamento do O.G.E	12.896	5.258	76.558	71.200	84.212	193.306	118,27	10,00	129,55
Para Projectos	576.419	698.672	852.067	962.474	742.897	964.412	77,19	-12,81	29,82
HIPC Found	31.461	27.665	43.019	35.000	14.342	32.067	40,98	-66,66	123,58
Outros Correntes			5.639	0	13.268		...	135,30	-100,00
						
Despesas Totais	1.723.598	1.847.580	2.316.815	2.716.856	2.212.681	2.977.954	81,44	-4,49	34,59
Despesas Primárias	785.306	859.046	920.308	1.046.372	934.040	1.132.672	89,26	1,49	21,27
Despesas Correntes	642.040	766.694	850.538	946.968	875.135	1.030.098	92,41	2,89	17,71
Despesas correntes excl.	626.071	750.469	826.714	914.968	845.637	1.006.311	92,42	2,29	19,00

juros									
Despesas com pessoal	252.090	338.383	369.185	418.335	419.418	448.777	100,26	13,61	7,00
Vencimentos e salários	135.133	190.286	191.920	217.256	205.174	228.738	94,44	6,91	11,49
Locais	110.081	157.299	163.295	181.747	182.190	186.957	100,24	11,57	2,62
Vencimentos e salários do pessoal civil	85.081	110.965	121.624	136.845	136.845	141.874	100,00	12,51	3,67
Vencimentos e salários do pessoal militar	25.000	46.334	41.671	44.902	45.345	45.083	100,99	8,82	-0,58
Embaixadas	25.052	32.987	28.624	35.509	22.984	41.782	64,73	-19,71	81,79
Outras despesas com pessoal civil	95.809	123.559	149.511	158.734	185.328	172.565	116,75	23,96	-6,89
Outras despesas com pessoal militar	14.233	14.423	18.199	24.444	16.882	28.501	69,06	-7,24	68,83
Segurança Social	6.915	10.115	9.554	17.901	12.035	18.972	67,23	25,96	57,64
Bens e serviços	194.846	190.862	233.682	227.612	197.632	235.991	86,83	-15,43	19,41
Bens duradouros	2.804	3.700	1.123	2.270	810	3.902	35,66	-27,91	382,00
Bens não duradouros	38.038	39.471	39.015	54.721	47.755	55.304	87,27	22,40	15,81
Combustíveis e lubrificantes	9.435	9.972	9.717	15.894	14.033	16.163	88,29	44,42	15,18
Viveres, géneros alimentícios e alojamento	19.796	19.965	24.983	30.553	29.080	29.302	95,18	16,40	0,76
Outros bens não duradouros	8.807	9.534	4.314	8.274	4.642	9.839	56,11	7,60	111,94
Aquisição de serviços	154.005	147.690	193.544	170.620	149.067	176.785	87,37	-22,98	18,59
Água e energia	104.202	84.781	144.430	107.394	94.785	108.515	88,26	-34,37	14,48
Comunicação	10.671	28.125	21.259	15.000	17.573	20.078	117,15	-17,34	14,25

Designação	REAL 2009	REAL 2010	REAL 2011	OGE 2012	REAL 2012	OGE 2013	% Exec. Jan-Dez 12	% V.H 12/11	% V.H 13/12
Encargos com viagem	18.243	16.790	9.260	16.022	13.249	11.160	82,69	43,07	-15,76
Bilhete de passagem	6.290	5.153	2.043	6.132	5.204	4.457	84,86	154,74	-14,36
Subsídio de deslocação	11.953	11.638	7.217	9.890	8.045	6.703	81,34	11,47	-16,68
Outras aquisições de serviços	20.888	17.994	18.596	32.204	23.460	37.033	72,85	26,16	57,85
Das embaixadas	0	0				
Juros da dívida	15.969	16.225	23.824	32.000	29.498	23.787	92,18	23,82	-19,36
Juros das dívidas internas	0	0	0	0	4.348	0	-100,00
Juros das dívidas externas	15.419	16.225	23.824	32.000	23.698	23.787	74,06	-0,53	0,37
Encargos bancários da dívida	550	0	0	0	1.452	0	-100,00
Subsídios e transferências correntes	144.133	192.500	180.977	237.387	189.761	287.377	79,94	4,85	51,44
Subsídio	0	0	0	0	0	0
As empresas públicas não financeiras	0	0	0	0	0	0
As instituições financeiras	0	0	0	0	0	0
Transferências correntes	144.133	192.500	180.977	237.387	189.761	287.377	79,94	4,85	51,44
Para serviços autónomos	32.302	55.654	57.000	80.023	75.729	94.048	94,63	32,86	24,19
Para institutos públicos (seg. social)	2.309	12.938	14.928	15.927	13.426	17.721	84,30	-10,06	31,99
Para RAP	25.842	29.984	30.928	35.726	35.478	41.809	99,31	14,71	17,85
Para câmaras distritais	15.837	17.459	20.441	20.355	20.512	28.160	100,77	0,35	37,29
Para famílias (bolsa de estudo)	47.484	55.646	42.056	49.390	26.610	67.970	53,88	-36,73	155,42
Para exterior	2.436	999	5.442	10.075	7.773	11.874	77,15	42,82	52,76
Para embaixadas	13.149	16.036	9.380	23.355	9.586	23.156	41,05	2,20	141,55
Outras transferências correntes (junta médica)	4.775	3.784	802	2.537	647	2.640	25,50	-19,32	307,94
Outras despesas correntes	32.196	28.312	41.224	29.948	37.418	31.735	124,94	-9,23	-15,19
Fundo de desemprego	1.095	0	46	0	0	0	...	-100,00	...
Subsídio às autoridades públicas	7.770	6.574	6.563	7.596	6.435	8.000	84,72	-1,95	24,32
Renda de casa	4.423	3.657	3.954	4.069	3.853	4.600	94,70	-2,55	19,39
De água e energia	966	884	820	1.116	781	1.075	70,00	-4,79	37,61

De comunicação	1.652	1.350	1.174	1.664	1.183	1.675	71,10	0,74	41,58
Carácter reservado	729	682	615	747	618	650	82,72	0,55	5,19
Outras	23.331	21.738	34.615	22.352	30.982	23.734	138,61	-10,49	-23,39
Despesas corr. exc. findo	2.805	412	1.646	1.686	1.406	2.431	83,39	-14,58	72,90
Restituições	0	0	0	0	1	0	-100,00
						
Saldo corrente	-113.174	-39.565	-63.309	-42.479	-104.418	-75.775	245,81	64,93	-27,43
Saldo corrente excl.juros	-97.205	-23.340	-39.485	-10.479	-74.920	-51.988	714,96	89,74	-30,61
Saldo corrente excl. petróleo	-113.174	-59.753	-63.309	-65.033	-104.418	-75.775	160,56	64,93	-27,43
Despesas de capital	1.130.398	1.128.649	1.466.277	1.769.888	1.337.546	1.947.856	75,57	-8,78	45,63
Investimentos públicos	1.081.558	1.080.886	1.466.277	1.769.888	1.337.546	1.947.856	75,57	-8,78	45,63
Moeda interna	159.235	108.577	93.594	131.404	88.403	126.361	67,28	-5,55	42,94
Recursos próprios	23.912	28.563	47.855	96.404	74.061	98.543	76,82	54,76	33,06
Recursos de privatização	102.042	58.755	16.900	0	0	0	...	-100,00	...
HIPC	33.281	21.259	28.839	35.000	14.342	27.818	40,98	-50,27	93,96
Moeda externa	922.323	972.309	1.372.683	1.638.484	1.249.143	1.821.495	76,24	-9,00	45,82
Donativos	576.419	632.914	816.370	962.474	742.897	964.412	77,19	-9,00	29,82
Empréstimos	345.904	339.395	556.313	676.010	506.246	857.083	74,89	-9,00	69,30
Saldo primário	-256.440	-152.105	-133.079	-164.437	-163.323	-178.349	99,32	22,73	9,20
Saldo global	-573.956	-388.856	-487.305	-743.693	-587.245	-833.846	78,96	20,51	41,99
Financiamento	573.956	388.856	493.250	743.692	587.245	833.846	78,96	19,06	41,99
1-Financiamento interno	231.853	96.643	44.371	188.306	44.641	34.296	23,71	0,61	-23,17
1.1. BCSTP líquido	0	77.061	0	0	71.149	0	-100,00
1.3 Transf. da Conta Nacional do Petróleo	39.310	35.956		22.321	0	34.296	0,00
2) Financiamento externo	305.632	256.258	448.879	555.386	542.604	799.550	97,70	20,88	47,35
Desembolsos p/ despesas correntes	8.568	11.264	0	0	0	0
Desembolsos para projectos	345.904	292.756	527.577	676.010	587.373	857.083	86,89	11,33	45,92
2.2 Amortizações (-)	-48.840	-47.762	-78.698	-120.624	-44.769	-57.533	37,11	-43,11	28,51
Valores em trânsito (erros e omissões)	-2.839	0	-5.946	0	0	0	...	-100	...

República Democrática de São Tomé e Príncipe Ministério do Plano e Finanças Direcção do Orçamento	Resumo de despesas por U.G.-Função-SF-PG-P/A-FR – AC- Natureza Económica Período: 01-01-2013 a 02-02-2013	EXERCÍCIO 2013
		DATA DE EMISSÃO 12- 02-2013

Total Geral	2.977.954.000.000,00	0,00	0,00
--------------------	-----------------------------	-------------	-------------

UN.GEST	PROJECTO/ACT	DESIGNAÇÃO	VALOR DOTAÇÃO	VALOR DESPESA	% EXC.				
01.1.01	DAF_Assembleia Nacional		64.972.334.414,00	0,00	0,00				
	Actividade		46.637.800.000,00	0,00	0,00				
2417		Transferência corrente para a Assembleia Nacional	46.637.800.000,00	0,00	0,00				
01	0101	001	01	01	35211200	Transferências para cobertura de outros custos	46.637.800.000,00	0,00	0,00
	Projecto		18.334.534.414,00	0,00	0,00				
2418		Transferência de capital para Assembleia Nacional	8.911.397.564,00	0,00	0,00				
01	0101	001	10	01	35211200	Transferências para cobertura de outros custos	3.347.295.000,00	0,00	0,00
01	0101	001	01	01	42111000	Transferências de capital Para serviços autónomos	5.564.102.564,00	0,00	0,00
2452		Apoio institucional à Assembleia Nacional	2.850.000.000,00	0,00	0,00				
01	0101	001	10	01	35390000	Outras despesas correntes diversas	950.000.000,00	0,00	0,00
01	0101	001	10	01	42111000	Transferências de capital para serviços autónomos	1.900.000.000,00	0,00	0,00
2972		Reabilitação do Edifício do Palácio dos Congressos	6.573.136.850,00	0,00	0,00				
01	010	001	11	01	41120000	Obras de Reabilitação e Instalações	6.573.136.850,00	0,00	0,00

02.1.01	Repartição Administrativa e Financeira – TC						18.249.600.000,00	0,00	0,00
Actividade						13.619.600.000,00	0,00	0,00	
1114	Transferência para funcionamento do Tribunal de Contas						13.619.600.000,00	0,00	0,00
01	0102	002	01	01	35211100	Transferências para cobertura de despesas com	7.495.220.023,75	0,00	0,00
01	0102	002	01	01	35211200	Transferências para cobertura de outros custos	6.124.379.976,25	0,00	0,00
Projecto						4.630.000.000,00	0,00	0,00	
2480	Aquisição de meios rolantes						400.000.000,00	0,00	0,00
01	0102	002	11	01	41130000	Meios e equipamentos de transportes	400.000.000,00	0,00	0,00
4824	Aquisição de um Edifício p/ Tribunal de Contas						4.000.000.000,00	0,00	0,00
01	0102	002	11	01	41112000	Aquisição e construção de imóveis	4.000.000.000,00	0,00	0,00
4825	Aquisição de aparelhos AC e equipamentos informáticos e de escritório						230.000.000,00	0,00	0,00
01	0102	002	01	01	41140000	Máquinas e equipamentos	230.000.000,00	0,00	0,00
10.1.08	Direcção Administrativa e Financeira – Tribunais						36.581.100.000,00	0,00	0,00
Actividade						29.681.100.000,00	0,00	0,00	
3178	Transferência para funcionamento dos Tribunais						29.681.100.000,00	0,00	0,00
17	1703	162	01	01	35211100	Transferências para cobertura de despesas com	3.546.307.082,40	0,00	0,00
17	1703	162	01	01	35211200	Transferências para cobertura de outros custos	26.134.792.917,60	0,00	0,00
Projecto						6.900.000.000,00	0,00	0,00	
2347	Informatização dos Tribunais						400.000.000,00	0,00	0,00
01	0103	005	11	01	41140000	Máquinas e equipamentos	400.000.000,00	0,00	0,00
2585	Formação dos Recursos Humanos dos Tribunais Judiciais						200.000.000,00	0,00	0,00
01	0103	006	10	01	33214000	Serviços de ensino e formação	200.000.000,00	0,00	0,00
3003	Aquisição de Viaturas p/ Juizes do STJ						4.000.000.000,00	0,00	0,00
01	0103	005	10	01	41130000	Meios e equipamentos de transportes	4.000.000.000,00	0,00	0,00
3602	Acções de Urgência nos Tribunais						500.000.000,00	0,00	0,00
01	0102	002	11	01	35390000	Outras despesas correntes diversas	500.000.000,00	0,00	0,00
3948	Reabilitação do Tribunal Regional do Príncipe						500.000.000,00	0,00	0,00
01	0103	008	01	03	41120000	Obras de reabilitação e instalações	500.000.000,00	0,00	0,00
3949	Reabilitação do Tribunal de Lembá						300.000.000,00	0,00	0,00
01	0103	008	01	07	41120000	Obras de reabilitação e instalações	300.000.000,00	0,00	0,00
4873	Reabilitação do Edifício dos Tribunais						1.000.000.000,00	0,00	0,00
01	0103	008	11	01	41120000	Obras de reabilitação e instalações	1.000.000.000,00	0,00	0,00
20.1.01	DAF Presidência da República						15.344.471.267,45	0,00	0,00

Anexo 3 – Orçamento Geral do Estado Detalhado

UN.GEST	PROJECTO/ACT	DESIGNAÇÃO	VALOR DOTAÇÃO	VALOR DESPESA	%EXC				
20.1.01	DAF – Presidência da República		15.344.471.267,45	0,00	0,00				
Actividade			10.694.471.267,45	0,00	0,00				
1001	Despesa com pessoal		2.471.899.445,00	0,00	0,00				
01	0103	004	01	01	31111000	Pessoal civil do quadro (salário base)	1.118.246.298,00	0,00	0,00
01	0103	004	01	01	31123000	Pessoal civil em regime de tarefa ou avença	315.912.386,00	0,00	0,00
01	0103	004	01	01	31133000	Representação do pessoal civil	371.471.100,00	0,00	0,00
01	0103	004	01	01	31149000	Outros abonos em numerário do pessoal civil	526.350.825,00	0,00	0,00
01	0103	004	01	01	32100000	Contribuições do empregador para a Segurança Social	139.918.836,00	0,00	0,00
1046	Missões ao exterior		1.500.000.000,00	0,00	0,00				
01	0103	004	01	01	33241000	Bilhetes de passagens	700.000.000,00	0,00	0,00
01	0103	004	01	01	33242000	Subsídios de deslocação	800.000.000,00	0,00	0,00
1053	Capacitação do pessoal		45.000.000,00	0,00	0,00				
01	0103	006	01	01	33214000	Serviços de Ensino e Formação	45.000.000,00	0,00	0,00
2000	Funcionamento e manutenção da unidade		5.320.971.822,45	0,00	0,00				
01	0103	004	01	01	33111000	Material de consumo de	28.920.661,23	0,00	0,00

						secretaria			
01	0103	004	01	01	33112000	Combustíveis e lubrificantes	413.125.000,00	0,00	0,00
01	0103	004	01	01	33114000	Material de consumo corrente especializado	7.712.176,33	0,00	0,00
01	0103	004	01	01	33116000	Material de transportes – peças	150.000.000,00	0,00	0,00
01	0103	004	01	01	33119000	Outros bens de consumo não duradouros	28.920.661,23	0,00	0,00
01	0103	004	01	01	33211000	Serviços de água e energia	1.349.586.466,00	0,00	0,00
01	0103	004	01	01	33212000	Serviços de comunicação	2.588.177.380,00	0,00	0,00
01	0103	004	01	01	33222000	Serviços de manutenção e conservação	318.127.273,55	0,00	0,00
01	0103	004	01	01	33225000	Representação de serviço	106.402.204,11	0,00	0,00
01	0103	004	01	01	35390000	Outras despesas correntes diversas	330.000.000,00	0,00	0,00
2569		Subsídios às Autoridades Públicas					1.356.600.000,00	0,00	0,00
01	0103	004	01	01	35320000	Despesas de carácter reservado	71.400.000,00	0,00	0,00
01	0103	004	01	01	35331000	Subsídio habitacional (renda de casas)	1.063.800.000,00	0,00	0,00
01	0103	004	01	01	35332000	Subsídio de água e energia	118.200.000,00	0,00	0,00
01	0103	004	01	01	35333000	Subsídio de comunicação	103.200.000,00	0,00	0,00
Projecto							4.650.000.000,00	0,00	0,00
2054		Apoyo institucional à Presidência da República					1.900.000.000,00	0,00	0,00
01	0103	004	10	01	35390000	Outras despesas correntes diversas	1.900.000.000,00	0,00	0,00
2861		Apetrechamento da Residência Oficial					1.500.000.000,00	0,00	0,00
01	0103	008	11	01	41140000	Máquinas e equipamentos	1.500.000.000,00	0,00	0,00
2862		Reabilitação da Residência Oficial					500.000.000,00	0,00	0,00
01	0103	008	01	01	41120000	Obras de reabilitação e instalações	500.000.000,00	0,00	0,00
3750		Reabilitação da residência oficial do Morro da Trindade					750.000.000,00	0,00	0,00
01	0103	008	01	05	41120000	Obras de reabilitação e instalações	750.000.000,00	0,00	0,00
21.1.01		Gabinete de 1.º Ministro e Chefe do Governo					6.542.698.000,00	0,00	0,00
Actividade							2.642.698.000,00	0,00	0,00
1046		Missões ao Exterior					1.250.000.000,00	0,00	0,00
01	0103	004	01	01	33241000	Bilhetes de passagens	550.000.000,00	0,00	0,00
01	0103	004	01	01	33242000	Subsídios de deslocação	700.000.000,00	0,00	0,00
1053		Capacitação do Pessoal					150.000.000,00	0,00	0,00
01	0103	006	01	01	33214000	Serviços de ensino e formação	150.000.000,00	0,00	0,00
2000		Funcionamento e manutenção da unidade					200.000.000,00	0,00	0,00
01	0103	004	01	01	33225000	Representação de serviço	200.000.000,00	0,00	0,00
2569		Subsídios às autoridades públicas					1.042.698.000,00	0,00	0,00
01	0103	004	01	01	35320000	Despesas de carácter reservado	136.080.000,00	0,00	0,00
01	0103	004	01	01	35331000	Subsídio habitacional (Renda de Casas)	643.008.000,00	0,00	0,00
01	0103	004	01	01	35332000	Subsídio de água e energia	142.800.000,00	0,00	0,00
01	0103	004	01	01	35333000	Subsídio de comunicação	120.810.000,00	0,00	0,00
Projecto							3.900.000.000,00	0,00	0,00
2367		Apoyo institucional ao Gabinete do Primeiro-Ministro					1.900.000.000,00	0,00	0,00
01	0103	004	10	01	35390000	Outras despesas correntes diversas	1.900.000.000,00	0,00	0,00
3165		Reabilitação do Gabinete do Primeiro-Ministro					2.000.000.000,00	0,00	0,00
01	0103	008	11	01	33129000	Outros bens duradouros	500.000.000,00	0,00	0,00
01	0103	008	11	01	41120000	Obras de reabilitação e instalações	1.500.000.000,00	0,00	0,00
21.1.02		Direcção Administrativa e Financeira-DAF-G.P.M					17.026.143.669,59	0,00	0,00

UN.Gest	Projecto/ACT					Designação	Valor Dotação	Valor Despesa	%EXC
21.1.02	Direcção Administrativa e Financeira-DAF-G.P.M						17.026.143.669,59	0,00	0,00
Actividade							16.026.143.669,59	0,00	0,00
1001		Despesa com pessoal					9.028.861.458,00	0,00	0,00
01	0103	004	01	01	31111000	Pessoal civil do quadro (salário base)	6.720.027.399,00	0,00	0,00
01	0103	004	01	01	31123000	Pessoal civil em regime de tarefa ou avença	330.611.850,00	0,00	0,00
01	0103	004	01	01	31133000	Representação do pessoal civil	299.399.100,00	0,00	0,00
01	0103	004	01	01	31141000	Gratificações eventuais do pessoal civil	259.200.000,00	0,00	0,00
01	0103	004	01	01	31143000	Horas extraordinárias do pessoal civil	165.000.000,00	0,00	0,00
01	0103	004	01	01	31149000	Outros abonos em numerário do pessoal civil	767.566.800,00	0,00	0,00
01	0103	004	01	01	32100000	Contribuições do empregador para a Segurança Social	487.056.309,00	0,00	0,00
1046		Missões ao exterior					250.000.000,00	0,00	0,00
01	0103	004	01	01	33241000	Bilhetes de passagens	100.000.000,00	0,00	0,00
01	0103	004	01	01	33242000	Subsídios de deslocação	150.000.000,00	0,00	0,00
2000		Funcionamento e manutenção da unidade					5.895.282.211,59	0,00	0,00
01	0103	004	01	01	33111000	Material de consumo de secretaria	65.285.590,00	0,00	0,00
01	0103	004	01	01	33112000	Combustíveis e lubrificantes	495.000.000,00	0,00	0,00
01	0103	004	01	01	33119000	Outros bens de consumo não duradouros	19.585.677,08	0,00	0,00
01	0103	004	01	01	33129000	Outros bens duradouros	65.285.590,27	0,00	0,00
01	0103	004	01	01	33211000	Serviços de água e energia	1.872.412.601,00	0,00	0,00
01	0103	004	01	01	33212000	Serviços de comunicação	2.588.177.380,00	0,00	0,00
01	0103	004	01	01	33222000	Serviços de manutenção e conservação	179.535.373,24	0,00	0,00
01	0103	004	01	01	33225000	Representação de serviço	150.000.000,00	0,00	0,00
01	0103	004	01	01	35390000	Outras despesas correntes diversas	60.000.000,00	0,00	0,00
01	0103	004	01	01	36000000	Despesas correntes de exercícios anteriores (ano	400.000.000,00	0,00	0,00
3176		Transferência para funcionamento do órgão de recurso					744.000.000,00	0,00	0,00
01	0103	004	01	01	35390000	Outras despesas correntes diversas	744.000.000,00	0,00	0,00
32	Combustível e lubrificantes para gerador						108.000.000,00	0,00	0,00
86									
01	0103	004	01	01	33112000	Combustíveis e lubrificantes	108.000.000,00	0,00	0,00
Projecto							1.000.000.000,00	0,00	0,00
3035		Formação de quadros da Comunicação Social					1.000.000.000,00	0,00	0,00
01	0103	006	01	01	33214000	Serviços de Ensino e Formação	1.000.000.000,00	0,00	0,00
21.1.04	Conselho de Concertação Social						102.803.493,92	0,00	0,00
Actividade							102.803.493,92	0,00	0,00
1053		Capacitação do pessoal					20.000.000,00	0,00	0,00
01	0103	006	01	01	33214000	Serviços de ensino e formação	20.000.000,00	0,00	0,00
2000		Funcionamento e manutenção da unidade					82.803.493,92	0,00	0,00
01	0103	004	01	01	33111000	Material de consumo de secretaria	15.000.000,00	0,00	0,00
01	0103	004	01	01	33112000	Combustíveis e lubrificantes	27.000.000,00	0,00	0,00
01	0103	004	01	01	33222000	Serviços de manutenção e conservação	40.803.493,92	0,00	0,00
21.1.05	Instituto de Inovação e Conhecimento						11.145.507.602,72	0,00	0,00
Actividade							2.845.507.602,72	0,00	0,00
2887		Transferência para funcionamento do instituto de inovação e conhecimento					2.845.507.602,72	0,00	0,00
01	0103	004	01	01	35212200	Transferências para cobertura de outros custos	2.845.507.602,72	0,00	0,00
Projecto							8.300.000.000,00	0,00	0,00
3843		Evento Kitembú Digital					700.000.000,00	0,00	0,00
01	0103	005	11	01	33223000	Serviços de informática	700.000.000,00	0,00	0,00
3844		STP em Rede					7.600.000.000,00	0,00	0,00
01	0103	005	10	01	33223000	Serviços de informática	7.600.000.000,00	0,00	0,00
21.1.10	Agência -STP PRESS						1.461.986.807,25	0,00	0,00
Actividade							239.803.493,92	0,00	0,00
1053		Capacitação do pessoal					50.000.000,00	0,00	0,00
01	0103	006	01	01	33214000	Serviços de ensino e formação	50.000.000,00	0,00	0,00
2000		Funcionamento e manutenção da unidade					189.803.493,92	0,00	0,00
01	0104	010	01	01	33111000	Material de consumo de secretaria	16.321.397,57	0,00	0,00
01	0104	010	01	01	33112000	Combustíveis e lubrificantes	45.000.000,00	0,00	0,00

01	0104	010	01	01	33129000	Outros bens duradouros	104.000.000,00	0,00	0,00
01	0104	010	01	01	33222000	Serviços de manutenção e conservação	24.482.096,35	0,00	0,00
Projecto							1.222.183.313,33	0,00	0,00
3158		Aquisição de materiais e equipamentos para comunicação social					972.183.313,33	0,00	0,00
01	0104	010	11	01	41130000	Meios e equipamentos de transportes	972.183.313,33	0,00	0,00
3911		Formação e capacitação de quadros da Agência STP-Press					150.000.000,00	0,00	0,00
01	0104	010	10	01	33214000	Serviços de ensino e formação	150.000.000,00	0,00	0,00
4828		Apoio ao Centro de Jornalistas					100.000.000,00	0,00	0,00
01	0104	010	11	01	33242000	Subsídios de deslocação	100.000.000,00	0,00	0,00
21.1.11		Rádio Nacional					11.235.150.038,93	0,00	0,00

UN.GEST	PROJECTO/ACT	DESIGNAÇÃO	VALOR DOTAÇÃO	VALOR DESPESA	%EXC				
21.1.11	Rádio Nacional		11.235.150.038,93	0,00	0,00				
Actividade			255.150.038,93	0,00	0,00				
2000	Funcionamento e manutenção da unidade		255.150.038,93	0,00	0,00				
01	0104	010	01	01	33111000	Material de consumo de secretaria	18.000.000,00	0,00	0,00
01	0104	010	01	01	33112000	Combustíveis e lubrificantes	108.450.000,00	0,00	0,00
01	0104	010	01	01	33116000	Material de transportes – peças	13.057.118,05	0,00	0,00
01	0104	010	01	01	33119000	Outros bens de consumo não duradouros	3.141.869,03	0,00	0,00
01	0104	010	01	01	33129000	Outros bens duradouros	11.700.000,00	0,00	0,00
01	0104	010	01	01	33222000	Serviços de manutenção e conservação	23.311.444,11	0,00	0,00
01	0104	010	01	01	33225000	Representação de serviço	12.000.000,00	0,00	0,00
01	0104	010	01	01	35390000	Outras despesas correntes diversas	65.489.607,74	0,00	0,00
Projecto			10.980.000.000,00	0,00	0,00				
2373		Apetrecho técnico do auditório da RNSTP e sistema de tradução					4.600.000.000,00	0,00	0,00
01	0104	010	10	01	41140000	Máquinas e equipamentos	4.600.000.000,00	0,00	0,00
2893		Conclusão da construção do auditório da rádio nacional					5.000.000.000,00	0,00	0,00
01	0104	010	10	01	41112000	Aquisição e construção de imóveis	5.000.000.000,00	0,00	0,00
2940		Manutenção dos Emissores					400.000.000,00	0,00	0,00
01	0104	010	11	01	41140000	Máquinas e equipamentos	400.000.000,00	0,00	0,00
3921		Implementação da Infra-estrutura Informática na RNSTP					980.000.000,00	0,00	0,00
01	0104	010	01	01	35390000	Outras despesas correntes diversas	980.000.000,00	0,00	0,00
21.1.12		Televisão São-Tomense					5.760.004.068,87	0,00	0,00
Actividade			545.504.068,87	0,00	0,00				
1053		Capacitação do Pessoal					150.000.000,00	0,00	0,00
01	0104	010	01	01	33214000	Serviços de ensino e formação	150.000.000,00	0,00	0,00
2000		Funcionamento e manutenção da unidade					395.504.068,87	0,00	0,00
01	0104	010	01	01	33111000	Material de consumo de secretaria	10.350.295,87	0,00	0,00
01	0104	010	01	01	33112000	Combustíveis e lubrificantes	270.108.000,00	0,00	0,00
01	0104	010	01	01	33116000	Material de transportes – peças	29.854.000,00	0,00	0,00
01	0104	010	01	01	33119000	Outros bens de consumo não duradouros	6.691.773,00	0,00	0,00
01	0104	010	01	01	33129000	Outros bens duradouros	50.500.000,00	0,00	0,00
01	0104	010	01	01	33222000	Serviços de manutenção e conservação	16.000.000,00	0,00	0,00
01	0104	010	01	01	33225000	Representação de serviço	12.000.000,00	0,00	0,00
Projecto			5.214.500.000,00	0,00	0,00				
3913		Aquisição de viaturas para TVS					800.000.000,00	0,00	0,00
01	0103	005	11	01	41130000	Meios e equipamentos de transportes	800.000.000,00	0,00	0,00
3915		Aquisição de emissor para Sto. José					1.935.500.000,00	0,00	0,00
01	0104	010	11	05	41140000	Máquinas e equipamentos	1.935.500.000,00	0,00	0,00
3916		Aquisição de emissores para Macamblalá, Caridade, Soledade e Ilhéu das Rolas					1.029.000.000,00	0,00	0,00
01	0104	010	11	01	41140000	Máquinas e equipamentos	1.029.000.000,00	0,00	0,00
3917		Aquisição de meios técnicos e acessórios					200.000.000,00	0,00	0,00
01	0104	010	11	01	41140000	Máquinas e equipamentos	200.000.000,00	0,00	0,00
3918		Reabilitação do edifício da TVS					800.000.000,00	0,00	0,00
01	0103	008	10	01	41120000	Obras de reabilitação e instalações	800.000.000,00	0,00	0,00
3919		Manutenção e digitalização dos arquivos					250.000.000,00	0,00	0,00
01	0104	010	01	01	35390000	Outras despesas correntes diversas	250.000.000,00	0,00	0,00
3920		Aquisição de móveis para TVS					200.000.000,00	0,00	0,00
01	0104	010	10	01	41140000	Máquinas e equipamentos	200.000.000,00	0,00	0,00
21.1.13		Direcção de descentralização, assessoria e apoio as autarquias					5.289.500.000,00	0,00	0,00

Actividade							605.500.000,00	0,00	0,00
1053 Capacitação do pessoal							250.000.000,00	0,00	0,00
01	0103	006	01	01	33214000	Serviços de ensino e formação	250.000.000,00	0,00	0,00
2000 Funcionamento e manutenção da unidade							355.500.000,00	0,00	0,00
01	0103	004	01	01	33111000	Material de consumo de secretaria	20.000.000,00	0,00	0,00
01	0103	004	01	01	33112000	Combustíveis e lubrificantes	50.000.000,00	0,00	0,00
01	0103	004	01	01	33119000	Outros bens de consumo não duradouros	10.000.000,00	0,00	0,00
01	0103	004	01	01	33217000	Serviços de auditoria e consultoria	250.000.000,00	0,00	0,00
01	0103	004	01	01	33222000	Serviços de manutenção e conservação	10.000.000,00	0,00	0,00
01	0103	004	01	01	33225000	Representação de serviço	15.500.000,00	0,00	0,00
3986 Formação e capacitação dos órgãos e serviços autárquicos							950.000.000,00	0,00	0,00
01	0103	006	11	01	33214000	Serviços de ensino e formação	200.000.000,00	0,00	0,00
01	0103	006	11	01	41130000	Meios e equipamentos de transportes	750.000.000,00	0,00	0,00
4839 Aquisição de meios rolantes para recolha de resíduos sólidos							3.430.000.000,00	0,00	0,00
01	0103	004	11	02	41130000	Meios e equipamentos de transportes	3.430.000.000,00	0,00	0,00
4949 Reforço de capacidade de poder local							304.000.000,00	0,00	0,00
01	010	004	10	01	35390000	Outras despesas correntes diversas	304.000.000,00	0,00	0,00
22.1.01 Gabinete do Procurador-Geral da República							385.500.000,00	0,00	0,00

UN.GEST	PROJECTO/A CT	DESIGNAÇÃO					VALOR DOTAÇÃO	VALOR DESPESA	%EXC
22.1.01		Gabinete do Procurador-Geral da República					385.500.000,00	0,00	0,00
Actividade							385.500.000,00	0,00	0,00
1046 Missões ao exterior							240.000.000,00	0,00	0,00
01	0102	002	01	01	33241000	Bilhetes de passagens	120.000.000,00	0,00	0,00
01	0102	002	01	01	33242000	Subsídios de deslocação	120.000.000,00	0,00	0,00
1053 Capacitação do Pessoal							50.000.000,00	0,00	0,00
01	0103	006	01	01	33214000	Serviços de ensino e formação	50.000.000,00	0,00	0,00
2000 Funcionamento e manutenção da unidade							95.500.000,00	0,00	0,00
01	0102	002	01	01	33111000	Material de consumo de secretaria	10.000.000,00	0,00	0,00
01	0102	002	01	01	33112000	Combustíveis e lubrificantes	40.500.000,00	0,00	0,00
01	0102	002	01	01	33121000	Bens duradouros de especialidade	5.000.000,00	0,00	0,00
01	0102	002	01	01	33129000	Outros bens duradouros	7.000.000,00	0,00	0,00
01	0102	002	01	01	33222000	Serviços de manutenção e conservação	10.000.000,00	0,00	0,00
01	0102	002	01	01	33223000	Serviços de informática	8.000.000,00	0,00	0,00
01	0102	002	01	01	33225000	Representação de serviço	5.000.000,00	0,00	0,00
01	0102	002	01	01	33290000	Outros serviços	10.000.000,00	0,00	0,00
22.1.02 Secretaria da Procuradoria da República							5.083.701.871,00	0,00	0,00
Actividade							3.383.701.871,00	0,00	0,00
1053 Capacitação do pessoal							200.000.000,00	0,00	0,00
01	0103	006	01	01	33214000	Serviços de ensino e formação	200.000.000,00	0,00	0,00
2000 Funcionamento e manutenção da unidade							3.183.701.871,00	0,00	0,00
01	0102	002	01	01	33111000	Material de consumo de secretaria	13.000.000,00	0,00	0,00
01	0102	002	01	01	33112000	Combustíveis e lubrificantes	49.500.000,00	0,00	0,00
01	0102	002	01	01	33121000	Bens duradouros de especialidade	5.000.000,00	0,00	0,00
01	0102	002	01	01	33129000	Outros bens duradouros	8.000.000,00	0,00	0,00
01	0102	002	01	01	33211000	Serviços de água e energia	2.160.476.078,00	0,00	0,00
01	0102	002	01	01	33212000	Serviços de comunicação	862.725.793,00	0,00	0,00
01	0102	002	01	01	33222000	Serviços de manutenção e conservação	10.000.000,00	0,00	0,00
01	0102	002	01	01	33223000	Serviços de informática	10.000.000,00	0,00	0,00
01	0102	002	01	01	33225000	Representação de serviço	5.000.000,00	0,00	0,00
01	0102	002	01	01	33290000	Outros serviços	10.000.000,00	0,00	0,00
01	0102	002	01	01	36000000	Despesas correntes de exercícios anteriores (ano	50.000.000,00	0,00	0,00
Projecto							1.700.000.000,00	0,00	0,00
2995 Informatização dos processos do M.P. e meios de investigação							1.700.000.000,00	0,00	0,00
01	0102	002	11	01	41130000	Meios e equipamentos de transportes	1.200.000.000,00	0,00	0,00
01	0102	002	11	01	41140000	Máquinas e equipamentos	500.000.000,00	0,00	0,00
22.1.03 Procuradoria da República							708.160.000,00	0,00	0,00
Actividade							708.160.000,00	0,00	0,00
1046 Missões ao exterior							200.000.000,00	0,00	0,00
01	0102	002	01	01	33241000	Bilhetes de passagens	100.000.000,00	0,00	0,00
01	0102	002	01	01	33242000	Subsídios de deslocação	100.000.000,00	0,00	0,00

1053	Capacitação do pessoal					100.000.000,00	0,00	0,00	
01	0103	006	01	01	33214000	Serviços de ensino e formação	100.000.000,00	0,00	0,00
2000					Funcionamento e manutenção da unidade		408.160.000,00	0,00	0,00
01	0102	002	01	01	33111000	Material de consumo de secretaria	10.000.000,00	0,00	0,00
01	0102	002	01	01	33112000	Combustíveis e lubrificantes	108.000.000,00	0,00	0,00
01	0102	002	01	01	33121000	Bens Duradouros de especialidade	10.000.000,00	0,00	0,00
01	0102	002	01	01	33129000	Outros bens duradouros	15.000.000,00	0,00	0,00
01	0102	002	01	01	33222000	Serviços de manutenção e conservação	8.000.000,00	0,00	0,00
01	0102	002	01	01	33223000	Serviços de informática	8.000.000,00	0,00	0,00
01	0102	002	01	01	33225000	Representação de serviço	5.000.000,00	0,00	0,00
01	0102	002	01	01	33290000	Outros serviços	7.000.000,00	0,00	0,00
01	0102	002	01	01	35390000	Outras despesas correntes diversas	237.160.000,00	0,00	0,00
22.1.04					Delegação da Procuradoria da República em Lembá		153.000.000,00	0,00	0,00
Actividade							153.000.000,00	0,00	0,00
1053	Capacitação do Pessoal					80.000.000,00	0,00	0,00	
01	0103	006	01	01	33214000	Serviços de ensino e formação	80.000.000,00	0,00	0,00
2000					Funcionamento e manutenção da unidade		73.000.000,00	0,00	0,00
01	0102	002	01	01	33111000	Material de consumo de secretaria	7.000.000,00	0,00	0,00
01	0102	002	01	01	33112000	Combustíveis e lubrificantes	27.000.000,00	0,00	0,00
01	0102	002	01	01	33129000	Outros bens duradouros	6.000.000,00	0,00	0,00
01	0102	002	01	01	33222000	Serviços de manutenção e conservação	7.000.000,00	0,00	0,00
01	0102	002	01	01	33223000	Serviços de informática	7.000.000,00	0,00	0,00
01	0102	002	01	01	33225000	Representação de serviço	5.000.000,00	0,00	0,00
01	0102	002	01	01	33290000	Outros serviços	7.000.000,00	0,00	0,00
01	0102	002	01	01	35390000	Outras despesas correntes diversas	7.000.000,00	0,00	0,00
22.1.05					Delegação da Procuradoria da República no Príncipe		142.000.000,00	0,00	0,00

UN.GEST	PROJECTO/ACT	DESIGNAÇÃO	VALOR DOTAÇÃO	VALOR DESPESA	%EXC		
22.1.05			142.000.000,00	0,00	0,00		
Actividade			142.000.000,00	0,00	0,00		
1053	Capacitação do pessoal		70.000.000,00	0,00	0,00		
01	0103	006 01 01 33214000	Serviços de ensino e formação	70.000.000,00	0,00	0,00	
2000			Funcionamento e manutenção da unidade		72.000.000,00	0,00	0,00
01	0102	002 01 01 33111000	Material de consumo de secretaria	10.000.000,00	0,00	0,00	
01	0102	002 01 01 33112000	Combustíveis e lubrificantes	18.000.000,00	0,00	0,00	
01	0102	002 01 01 33121000	Bens duradouros de especialidade	5.000.000,00	0,00	0,00	
01	0102	002 01 01 33129000	Outros bens duradouros	10.000.000,00	0,00	0,00	
01	0102	002 01 01 33222000	Serviços de manutenção e conservação	7.000.000,00	0,00	0,00	
01	0102	002 01 01 33223000	Serviços de informática	7.000.000,00	0,00	0,00	
01	0102	002 01 01 33290000	Outros serviços	5.000.000,00	0,00	0,00	
01	0102	002 01 01 35390000	Outras despesas correntes diversas	10.000.000,00	0,00	0,00	
22.1.06			9.728.871.523,00	0,00	0,00		
Actividade			9.728.871.523,00	0,00	0,00		
1001	Despesa com pessoal		7.378.530.523,00	0,00	0,00		
01	0102	002 01 01 31111000	Pessoal civil do quadro (salário base)	2.452.797.939,00	0,00	0,00	
01	0102	002 01 01 31123000	Pessoal civil em regime de tarefa ou avença	119.540.400,00	0,00	0,00	
01	0102	002 01 01 31132000	Gratificações permanentes do pessoal civil	307.345.954,00	0,00	0,00	
01	0102	002 01 01 31133000	Representação do pessoal civil	1.201.710.510,00	0,00	0,00	
01	0102	002 01 01 31143000	Horas extraordinárias do pessoal civil	250.000.000,00	0,00	0,00	
01	0102	002 01 01 31149000	Outros abonos em numerário do pessoal civil	2.690.480.793,00	0,00	0,00	
01	0102	002 01 01 32100000	Contribuições do empregador para a Segurança Social	356.654.927,00	0,00	0,00	
2569	Subsídios às autoridades públicas		2.350.341.000,00	0,00	0,00		
01	0102	002 01 01 35320000	Despesas de carácter reservado	126.480.000,00	0,00	0,00	
01	0102	002 01 01 35331000	Subsídio habitacional (renda de casas)	1.782.456.000,00	0,00	0,00	
01	0102	002 01 01 35332000	Subsídio de água e energia	220.380.000,00	0,00	0,00	
01	0102	002 01 01 35333000	Subsídio de comunicação	221.025.000,00	0,00	0,00	
23.1.01			3.683.026.219,08	0,00	0,00		
Actividade			1.683.026.219,08	0,00	0,00		
1046	Missões ao exterior		712.775.016,60	0,00	0,00		

01	0103	004	01	01	33241000	Bilhetes de passagens	156.387.508,30	0,00	0,00
01	0103	004	01	01	33242000	Subsídios de deslocação	556.387.508,30	0,00	0,00
1053		Capacitação do pessoal					100.000.000,00	0,00	0,00
01	0103	006	01	01	33214000	Serviços de ensino e formação	100.000.000,00	0,00	0,00
2000		Funcionamento e manutenção da unidade					870.251.202,48	0,00	0,00
01	0103	004	01	01	33111000	Material de consumo de secretaria	44.000.212,81	0,00	0,00
01	0103	004	01	01	33112000	Combustíveis e lubrificantes	350.000.000,00	0,00	0,00
01	0103	004	01	01	33116000	Material de transportes – peças	59.500.213,16	0,00	0,00
01	0103	004	01	01	33119000	Outros bens de consumo não duradouros	8.500.030,45	0,00	0,00
01	0103	004	01	01	33129000	Outros bens duradouros	21.250.076,13	0,00	0,00
01	0103	004	01	01	33213000	Serviços de saúde	34.000.121,81	0,00	0,00
01	0103	004	01	01	33222000	Serviços de manutenção e conservação	68.000.243,61	0,00	0,00
01	0103	004	01	01	33225000	Representação de serviço	85.000.304,51	0,00	0,00
01	0103	004	01	01	35390000	Outras despesas correntes diversas	200.000.000,00	0,00	0,00
Projecto							2.000.000.000,00	0,00	0,00
4835		Reunião dos Comandantes Gerais da Polícia da CPLP e Estado Maior					2.000.000.000,00	0,00	0,00
03	0301	023	01	01	35390000	Outras despesas correntes diversas	2.000.000.000,00	0,00	0,00
23.1.02		Direcção Administrativa e Financeira da Defesa e Ordem Interna					94.188.188.836,38	0,00	0,00

UN.GEST	PROJECTO/ACT	DESIGNAÇÃO	VALOR DOTAÇÃO	VALOR DESPESA	%EXC				
23.1.02	Direcção Administrativa e Financeira da Defesa e Ordem Interna		94.188.188.836,38	0,00	0,00				
Actividade			82.013.188.836,38	0,00	0,00				
1001		Despesa Com Pessoal	72.291.240.043,00	0,00	0,00				
02	0299	020	01	01	31111000	Pessoal civil do quadro (salário base)	753.380.327,00	0,00	0,00
02	0299	020	01	01	31123000	Pessoal civil em regime de tarefa ou avença	556.363.340,00	0,00	0,00
02	0299	020	01	01	31132000	Gratificações permanentes do pessoal civil	8.943.480,00	0,00	0,00
02	0299	020	01	01	31133000	Representação do pessoal Civil	134.572.620,00	0,00	0,00
02	0299	020	01	01	31143000	Horas extraordinárias do pessoal civil	300.000.000,00	0,00	0,00
02	0299	020	01	01	31149000	Outros abonos em Numerário do pessoal civil	268.000.346,00	0,00	0,00
02	0299	020	01	01	31210000	Vencimentos e remunerações permanentes do pessoal militar	39.713.668.201,00	0,00	0,00
02	0299	020	01	01	31223000	Subsídios permanentes do pessoal militar	5.910.579.862,00	0,00	0,00
02	0299	020	01	01	31224000	Representação do pessoal militar	6.599.647.310,00	0,00	0,00
02	0299	020	01	01	31225000	Pensões de reserva do pessoal militar	2.246.829.528,00	0,00	0,00
02	0299	020	01	01	31226000	Outros abonos em numerário do pessoal militar	11.367.938.201,00	0,00	0,00
02	0299	020	01	01	32100000	Contribuições do empregador para a Segurança Social	4.431.316.828,00	0,00	0,00
2000		Funcionamento e manutenção da unidade					9.173.278.793,38	0,00	0,00
02	0299	020	01	01	33111000	Material de consumo de secretaria	78.000.243,61	0,00	0,00
02	0299	020	01	01	33112000	Combustíveis e lubrificantes	100.000.000,00	0,00	0,00
02	0299	020	01	01	33116000	Material de transportes – peças	80.000.000,00	0,00	0,00
02	0299	020	01	01	33211000	Serviços de água e energia	7.302.922.070,00	0,00	0,00
02	0299	020	01	01	33212000	Serviços de comunicação	1.552.906.428,00	0,00	0,00
02	0299	020	01	01	33213000	Serviços de saúde	1.700.006,09	0,00	0,00
02	0299	020	01	01	33222000	Serviços de manutenção e conservação	45.000.000,00	0,00	0,00
02	0299	020	01	01	33225000	Representação de serviço	12.750.045,68	0,00	0,00
2569		Subsídios às Autoridades Públicas					548.670.000,00	0,00	0,00
01	0103	004	01	01	35320000	Despesas de carácter reservado	31.620.000,00	0,00	0,00
01	0103	004	01	01	35331000	Subsídio habitacional (renda de casas)	206.850.000,00	0,00	0,00
01	0103	004	01	01	35332000	Subsídio de água e energia	65.100.000,00	0,00	0,00
01	0103	004	01	01	35333000	Subsídio de COMUNICAÇÃO	245.100.000,00	0,00	0,00
Projecto							12.175.000.000,00	0,00	0,00
3619		Ajuda Alimentar aos militares e paramilitares					3.000.000.000,00	0,00	0,00
02	0299	020	10	01	33290000	Outros serviços	3.000.000.000,00	0,00	0,00
3987		Aquisição de fardamentos					2.000.000.000,00	0,00	0,00

03	0301	025	11	01	33121000	Bens duradouros de especialidade	2.000.000.000,00	0,00	0,00	
4002		Pagamento de indemnizações					500.000.000,00	0,00	0,00	
02	0299	020	11	01	35390000	Outras despesas correntes diversas	500.000.000,00	0,00	0,00	
4836		Posto Policial em St.Amaro/Riboque/Riba Mato/S. Marçal/Rib. Afonso					3.675.000.000,00	0,00	0,00	
03	0301	022	10	02	41112000	Aquisição e construção de imóveis	3.675.000.000,00	0,00	0,00	
4853		Aquisição de carro de bombeiro					1.000.000.000,00	0,00	0,00	
03	0301	025	10	06	41130000	Meios e equipamentos de transportes	1.000.000.000,00	0,00	0,00	
4857		Conclusão das obras do Comando Distrital da Polícia					2.000.000.000,00	0,00	0,00	
03	0399	027	11	09	41120000	Obras de reabilitação e instalações	2.000.000.000,00	0,00	0,00	
23.1.03		Forças Armadas					11.361.797.678,23	0,00	0,00	
Actividade							10.361.797.678,23	0,00	0,00	
1049		Inspeção Militar e Escola de Recrutas					810.350.106,58	0,00	0,00	
02	0201	018	01	01	33111000	Material de consumo de secretaria	12.750.045,68	0,00	0,00	
02	0201	018	01	01	33112000	Combustíveis e lubrificantes	48.600.000,00	0,00	0,00	
02	0201	018	01	01	33113000	Viveres, géneros alimentícios e alojamento	732.000.000,00	0,00	0,00	
02		0201	018	01	01	33119000	Outros bens de consumo não duradouros	8.500.030,45	0,00	0,00
02	0201	018	01	01	33213000	Serviços de saúde	8.500.030,45	0,00	0,00	
1051		Participação e reuniões no âmbito da CPLP e CEAC					500.000.000,00	0,00	0,00	
02	0201	019	01	01	33241000	Bilhetes de passagens	200.000.000,00	0,00	0,00	
02	0201	019	01	01	33242000	Subsídios de deslocação	300.000.000,00	0,00	0,00	
1053		Capacitação do Pessoal					580.000.000,00	0,00	0,00	
02	0201	020	01	01	33214000	Serviços de ensino e formação	580.000.000,00	0,00	0,00	
2000		Funcionamento e manutenção da unidade					8.184.222.588,25	0,00	0,00	
02	0299	020	01	01	33111000	Material de consumo de secretaria	42.500.152,26	0,00	0,00	
02	0299	020	01	01	33112000	Combustíveis e lubrificantes	700.000.000,00	0,00	0,00	
02		0299	020	01	01	33113000	Viveres, géneros alimentícios e alojamento	7.030.500.000,00	0,00	0,00
02	0299	020	01	01	33114000	Material de consumo corrente especializado (Esp)	127.500.456,77	0,00	0,00	
02	0299	020	01	01	33116000	Material de transportes – peças	61.625.220,77	0,00	0,00	
02	0299	020	01	01	33119000	Outros bens de consumo não duradouros	19.796.033,72	0,00	0,00	
02	0299	020	01	01	33213000	Serviços de saúde	91.800.328,87	0,00	0,00	
02		0299	020	01	01	33215000	Serviços de transportes de pessoas e bens	8.500.030,45	0,00	0,00
02	0299	020	01	01	33222000	Serviços de manutenção e conservação	76.500.274,06	0,00	0,00	
02	0299	020	01	01	33225000	Representação de serviço	25.500.091,35	0,00	0,00	
2522		Exercício Militar no Exterior					287.224.983,40	0,00	0,00	
02	0202	019	01	01	35390000	Outras despesas correntes diversas	287.224.983,40	0,00	0,00	
Projecto							1.000.000.000,00	0,00	0,00	
3908		Reabilitação do Quartel					1.000.000.000,00	0,00	0,00	
02	0201	017	11	01	41120000	Obras de reabilitação e instalações	1.000.000.000,00	0,00	0,00	
23.1.04		Capitania dos Portos					2.366.431.038,94	0,00	0,00	

N.GEST	PROJECTO/ACT	DESIGNAÇÃO	VALOR DOTAÇÃO	VALOR DESPESA	%EXC	
23.1.04	Capitania dos Portos		2.366.431.038,94	0,00	0,00	
Actividade			298.550.130,94	0,00	0,00	
1053		Capacitação do pessoal	50.000.000,00	0,00	0,00	
02	0201	017 01 01 33214000	Serviços de ensino e formação	50.000.000,00	0,00	0,00
2000		Funcionamento e manutenção da unidade	248.550.130,94	0,00	0,00	
02	0299	020 01 01 33111000	Material de consumo de secretaria	8.500.030,45	0,00	0,00
02	0299	020 01 01 33112000	Combustíveis e lubrificantes	140.000.000,00	0,00	0,00
02	0299	020 01 01 33113000	Viveres, géneros alimentícios e alojamento	72.000.000,00	0,00	0,00
02	0299	020 01 01 33116000	Material de transportes – peças	15.300.054,81	0,00	0,00
02	0299	020 01 01 33129000	Outros bens duradouros	8.500.030,45	0,00	0,00
02	0299	020 01 01 33225000	Representação de serviço	4.250.015,23	0,00	0,00
Projecto			1.917.673.460,00	0,00	0,00	
3504		Formação e capacitação de quadros	800.000.000,00	0,00	0,00	
02	0201	017 11 01 33214000	Serviços de ensino e formação	800.000.000,00	0,00	0,00
3927		Manutenção de farol e operações de busca e salvamento	1.000.000.000,00	0,00	0,00	
02	0201	017 11 01 33129000	Outros bens duradouros	1.000.000.000,00	0,00	0,00
3928		Assinalamento marítimo	117.673.460,00	0,00	0,00	
02	0201	017 11 01 33129000	Outros bens duradouros	117.673.460,00	0,00	0,00

Despesas Consignadas						150.207.448,00	0,00	0,00	
3376		Despesas ao abrigo das receitas consignadas				150.207.448,00	0,00	0,00	
02	0299	020	03	01	31141000	Gratificações eventuais do pessoal Civil	75.393.592,00	0,00	0,00
02	0299	020	03	01	35390000	Outras despesas correntes diversas	74.813.856,00	0,00	0,00
23.1.05		Guarda costeira				2.541.170.670,54	0,00	0,00	
Actividade						2.541.170.670,54	0,00	0,00	
1053		Capacitação do pessoal				100.000.000,00	0,00	0,00	
02	0299	020	01	01	33214000	Serviços de ensino e formação	100.000.000,00	0,00	0,00
2000		Funcionamento e manutenção da unidade				2.441.170.670,54	0,00	0,00	
02	0299	020	01	01	33111000	Material de consumo de secretaria	8.500.030,45	0,00	0,00
02	0299	020	01	01	33112000	Combustíveis e lubrificantes	1.000.000.000,00	0,00	0,00
02	0299	020	01	01	33113000	Viveres, géneros alimentícios e alojamento	1.200.000.000,00	0,00	0,00
02	0299	020	01	01	33114000	Material de Consumo Corrente Especializado (Esp)	42.500.152,26	0,00	0,00
02	0299	020	01	01	33116000	Material de transportes – peças	44.000.000,00	0,00	0,00
02	0299	020	01	01	33119000	Outros bens de consumo não duradouros	5.950.021,32	0,00	0,00
02	0299	020	01	01	33121000	Bens duradouros de especialidade	36.720.131,55	0,00	0,00
02	0299	020	01	01	33129000	Outros bens duradouros	8.500.030,45	0,00	0,00
02	0299	020	01	01	33222000	Serviços de manutenção e conservação	85.000.304,51	0,00	0,00
02	0299	020	01	01	33225000	Representação de serviço	10.000.000,00	0,00	0,00
23.1.06		Unidade de protecção dos dirigentes do Estado				3.186.880.127,35	0,00	0,00	
Actividade						686.880.127,35	0,00	0,00	
1053		Capacitação do pessoal				66.000.000,00	0,00	0,00	
03	0399	027	01	01	33214000	Serviços de ensino e formação	66.000.000,00	0,00	0,00
2000		Funcionamento e manutenção da unidade				620.880.127,35	0,00	0,00	
03	0399	027	01	01	33111000	Material de consumo de secretaria	8.500.030,45	0,00	0,00
03	0399	027	01	01	33112000	Combustíveis e lubrificantes	100.000.000,00	0,00	0,00
03	0399	027	01	01	33113000	Viveres, géneros alimentícios e alojamento	410.000.000,00	0,00	0,00
03	0399	027	01	01	33116000	Material de transportes – peças	19.504.800,00	0,00	0,00
03	0399	027	01	01	33129000	Outros bens duradouros	6.375.022,84	0,00	0,00
03	0399	027	01	01	33213000	Serviços de saúde	12.750.045,68	0,00	0,00
03	0399	027	01	01	33222000	Serviços de manutenção e conservação	29.750.106,58	0,00	0,00
03	0399	027	01	01	33225000	Representação de serviço	25.500.091,35	0,00	0,00
03	0399	027	01	01	35390000	Outras despesas correntes diversas	8.500.030,45	0,00	0,00
Projecto						2.500.000.000,00	0,00	0,00	
2702		Aquisição de fardamentos, armamentos e meios de comunicação				1.000.000.000,00	0,00	0,00	
03	0399	027	11	01	33121000	Bens duradouros de especialidade	1.000.000.000,00	0,00	0,00
3931		Obras de reabilitação e pintura				1.200.000.000,00	0,00	0,00	
03	0399	027	11	01	41120000	Obras de reabilitação e instalações	1.200.000.000,00	0,00	0,00
3934		Aquisição de 10 (dez) motorizadas				300.000.000,00	0,00	0,00	
03	0399	027	11	01	41130000	Meios e equipamentos de transportes	300.000.000,00	0,00	0,00
23.1.07		Serviço Nacional de Informação				4.116.151.884,94	0,00	0,00	

UN.GEST	PROJECTO/ACT	DESIGNAÇÃO	VALOR DOTAÇÃO	VALOR DESPE-SA	%EXC	
23.1.07	Serviço Nacional de Informação		4.116.151.884,94	0,00	0,00	
Actividade			841.151.884,94	0,00	0,00	
1053		Capacitação do Pessoal	60.000.000,00	0,00	0,00	
03	0302	021 01 01 33214000	Serviços de ensino e formação	60.000.000,00	0,00	0,00
2000		Funcionamento e manutenção da unidade	781.151.884,94	0,00	0,00	
03	0302	021 01 01 33111000	Material de consumo de secretaria	42.500.152,26	0,00	0,00
03	0302	021 01 01 33112000	Combustíveis e lubrificantes	125.000.000,00	0,00	0,00
03	0302	021 01 01 33113000	Viveres, géneros alimentícios e alojamento	50.000.000,00	0,00	0,00
03	0302	021 01 01 33119000	Outros bens de consumo não duradouros	8.500.030,45	0,00	0,00
03	0302	021 01 01 33129000	Outros bens duradouros	85.000.304,51	0,00	0,00
03	0302	021 01 01 33213000	Serviços de saúde	7.650.027,41	0,00	0,00
03	0302	021 01 01 33216000	Serviços de vigilância	400.501.370,31	0,00	0,00
03	0302	021 01 01 33222000	Serviços de manutenção e conservação	45.000.000,00	0,00	0,00
03	0302	021 01 01 33225000	Representação de serviço	17.000.000,00	0,00	0,00
Projecto			3.275.000.000,00	0,00	0,00	

3011	Reforço da capacidade institucional da SINFO					1.100.000.000,00	0,00	0,00	
03	0302	021	01	01	35390000	Outras despesas correntes diversas	1.100.000.000,00	0,00	0,00
4964		Construção do Edifício p/ Serviço Nacional de Informação					2.175.000.000,00	0,00	0,00
03	0302	016	11	01	41112000	Aquisição e construção de imóveis	2.175.000.000,00	0,00	0,00
23.1.08	Unidade de Defesa e Segurança Presidencial					2.508.277.227,32	0,00	0,00	
Actividade						1.653.565.514,32	0,00	0,00	
1053		Capacitação do pessoal					50.000.000,00	0,00	0,00
03	0399	027	01	01	33214000	Serviços de ensino e formação	50.000.000,00	0,00	0,00
2000		Funcionamento e manutenção da unidade					1.603.565.514,32	0,00	0,00
03	0399	027	01	01	33111000	Material de consumo de secretaria	10.200.036,54	0,00	0,00
03	0399	027	01	01	33112000	Combustíveis e lubrificantes	250.000.000,00	0,00	0,00
03	0399	027	01	01	33113000	Viveres, géneros alimentícios e alojamento	1.000.000.000,00	0,00	0,00
03	0399	027	01	01	33116000	Material de transportes – peças	68.000.243,61	0,00	0,00
03	0399	027	01	01	33119000	Outros bens de consumo não duradouros	5.525.019,79	0,00	0,00
03	0399	027	01	01	33121000	Bens duradouros de especialidade	4.590.016,44	0,00	0,00
03	0399	027	01	01	33129000	Outros bens duradouros	10.000.000,00	0,00	0,00
03	0399	027	01	01	33213000	Serviços de saúde	42.500.152,26	0,00	0,00
03	0399	027	01	01	33222000	Serviços de manutenção e conservação	200.000.000,00	0,00	0,00
03	0399	027	01	01	33225000	Representação de serviço	12.750.045,68	0,00	0,00
Projecto						854.711.713,00	0,00	0,00	
2710		Aquisição de fardamentos e equipamentos					854.711.713,00	0,00	0,00
02	0201	017	11	01	33121000	Bens duradouros de especialidade	854.711.713,00	0,00	0,00
23.1.09	Serviço de Migração e Fronteira					1.028.050.624,26	0,00	0,00	
Actividade						592.750.624,26	0,00	0,00	
1053		Capacitação do pessoal					100.000.000,00	0,00	0,00
03	0399	027	01	01	33214000	Serviços de ensino e formação	100.000.000,00	0,00	0,00
2000		Funcionamento e manutenção da unidade					492.750.624,26	0,00	0,00
03	0399	027	01	01	33111000	Material de consumo de secretaria	34.000.121,81	0,00	0,00
03	0399	027	01	01	33112000	Combustíveis e lubrificantes	120.000.000,00	0,00	0,00
03	0399	027	01	01	33113000	Viveres, géneros alimentícios e alojamento	125.000.000,00	0,00	0,00
03	0399	027	01	01	33116000	Material de transportes – peças	73.500.000,00	0,00	0,00
03	0399	027	01	01	33119000	Outros bens de consumo não duradouros	9.350.033,50	0,00	0,00
03	0399	027	01	01	33129000	Outros bens duradouros	10.200.036,54	0,00	0,00
03	0399	027	01	01	33213000	Serviços de saúde	4.250.015,23	0,00	0,00
03	0399	027	01	01	33215000	Serviços de transportes de pessoas e bens	12.750.045,68	0,00	0,00
03	0399	027	01	01	33222000	Serviços de manutenção e conservação	68.000.243,61	0,00	0,00
03	0399	027	01	01	33225000	Representação de serviço	25.500.091,35	0,00	0,00
03	0399	027	01	01	35390000	Outras despesas correntes diversas	10.200.036,54	0,00	0,00
Projecto						435.300.000,00	0,00	0,00	
3969		Serviços de comunicações					435.300.000,00	0,00	0,00
03	0399	027	10	01	41140000	Máquinas e equipamentos	435.300.000,00	0,00	0,00
23.1.10	Polícia Nacional					9.671.841.862,37	0,00	0,00	

UN.GEST	PROJECTO/ACT					DESIGNAÇÃO	VALOR DOTAÇÃO	VALOR DESPESA	%EXC
23.1.10	Polícia Nacional						9.671.841.862,37	0,00	0,00
Actividade							4.371.841.862,37	0,00	0,00
1053	Capacitação do pessoal						300.000.000,00	0,00	0,00
01	0399	027	01	01	33214000	Serviços de ensino e formação	300.000.000,00	0,00	0,00
2000	Funcionamento e manutenção da unidade						4.071.841.862,37	0,00	0,00
03	0399	027	01	01	33111000	Material de consumo de secretaria	17.000.060,90	0,00	0,00
03	0399	027	01	01	33112000	Combustíveis e lubrificantes	1.300.000.000,00	0,00	0,00
03	0399	027	01	01	33113000	Viveres, géneros alimentícios e alojamento	2.500.000.000,00	0,00	0,00
03	0399	027	01	01	33114000	Material de consumo corrente especializado (Esp	2.550.009,14	0,00	0,00
03	0399	027	01	01	33115000	Matérias-primas e subsidiárias	9.615.922,95	0,00	0,00
03	0399	027	01	01	33116000	Material de transportes – peças	85.000.304,51	0,00	0,00
03	0399	027	01	01	33119000	Outros bens de consumo não duradouros	5.950.021,32	0,00	0,00
03	0399	027	01	01	33121000	Bens duradouros de especialidade	14.025.050,24	0,00	0,00
03	0399	027	01	01	33129000	Outros bens duradouros	10.200.036,54	0,00	0,00
03	0399	027	01	01	33222000	Serviços de manutenção e conservação	68.000.243,61	0,00	0,00
03	0399	027	01	01	33225000	Representação de serviço	46.750.167,48	0,00	0,00
03	0399	027	01	01	35390000	Outras despesas correntes diversas	12.750.045,68	0,00	0,00
Projecto							5.300.000.000,00	0,00	0,00
2710	Aquisição de fardamentos e equipamentos						1.500.000.000,00	0,00	0,00
02	0201	017	11	01	33121000	Bens duradouros de especialidade	1.500.000.000,00	0,00	0,00
3501	Aquisição de utensílios p/ cozinha						400.000.000,00	0,00	0,00
02	0201	017	11	01	33121000	Bens duradouros de especialidade	400.000.000,00	0,00	0,00
3975	Reabilitação do edifício do Comando Regional do Príncipe						1.000.000.000,00	0,00	0,00
03	0399	027	11	03	41120000	Obras de reabilitação e instalações	1.000.000.000,00	0,00	0,00
3980	Reabilitação do edifício do Comando Distrital de Lembá						1.400.000.000,00	0,00	0,00
03	0301	023	11	07	41120000	Obras de reabilitação e instalações	1.400.000.000,00	0,00	0,00
3984	Aquisição de beliches, colchões, cobertas						1.000.000.000,00	0,00	0,00
03	0301	023	11	01	33121000	Bens duradouros de especialidade	1.000.000.000,00	0,00	0,00
23.1.11	Unidade da Polícia Fiscal Aduaneira						1.139.125.373,02	0,00	0,00
Actividade							649.125.373,02	0,00	0,00
1053	Capacitação do pessoal						80.000.000,00	0,00	0,00
03	0399	027	01	01	33214000	Serviços de ensino e formação	80.000.000,00	0,00	0,00
2000	Funcionamento e manutenção da unidade						569.125.373,02	0,00	0,00
03	0399	027	01	01	33111000	Material de consumo de secretaria	17.000.060,90	0,00	0,00
03	0399	027	01	01	33112000	Combustíveis e lubrificantes	100.000.000,00	0,00	0,00
03	0399	027	01	01	33113000	Viveres, géneros alimentícios e alojamento	320.000.000,00	0,00	0,00
03	0399	027	01	01	33119000	Outros bens de consumo não duradouros	6.800.024,36	0,00	0,00
03	0399	027	01	01	33213000	Serviços de saúde	8.500.030,45	0,00	0,00
03	0399	027	01	01	33221000	Seguros	45.000.000,00	0,00	0,00
03	0399	027	01	01	33222000	Serviços de manutenção e conservação	42.500.152,26	0,00	0,00
03	0399	027	01	01	33225000	Representação de serviço	12.325.044,15	0,00	0,00
03	0399	027	01	01	35390000	Outras despesas correntes diversas	17.000.060,90	0,00	0,00
Projecto							490.000.000,00	0,00	0,00
3990	Aquisição de aparelhos informáticos e de ar condicionado						122.500.000,00	0,00	0,00
03	0399	027	10	01	41140000	Máquinas e equipamentos	122.500.000,00	0,00	0,00
3991	Aquisição de aparelhos de raio X						367.500.000,00	0,00	0,00
03	0399	027	11	01	41140000	Máquinas e equipamentos	367.500.000,00	0,00	0,00
23.1.12	Serviço de Protecção Civil e Bombeiros						3.585.106.513,77	0,00	0,00
Actividade							2.360.106.513,77	0,00	0,00
1053	Capacitação do pessoal						100.000.000,00	0,00	0,00
03	0301	025	01	01	33214000	Serviços de ensino e formação	100.000.000,00	0,00	0,00
2000	Funcionamento e manutenção da unidade						2.260.106.513,77	0,00	0,00
03	0301	025	01	01	33111000	Material de consumo de secretaria	17.000.060,90	0,00	0,00
03	0301	025	01	01	33112000	Combustíveis e lubrificantes	1.400.000.000,00	0,00	0,00
03	0301	025	01	01	33113000	Viveres, géneros alimentícios e alojamento	620.000.000,00	0,00	0,00
03	0301	025	01	01	33114000	Material de consumo corrente especializado (Esp	4.250.015,23	0,00	0,00
03	0301	025	01	01	33116000	Material de transportes – peças	102.000.365,42	0,00	0,00
03	0301	025	01	01	33119000	Outros bens de consumo não	4.250.015,23	0,00	0,00

						duradouros			
03	0301	025	01	01	33129000	Outros bens duradouros	11.050.039,59	0,00	0,00
03	0301	025	01	01	33213000	Serviços de saúde	21.250.076,13	0,00	0,00
03	0301	025	01	01	33222000	Serviços de manutenção e conservação	71.805.910,82	0,00	0,00
03	0301	025	01	01	35390000	Outras despesas correntes diversas	8.500.030,45	0,00	0,00
Projecto							1.225.000.000,00	0,00	0,00
4853		Aquisição de carro de Bombeiro					1.225.000.000,00	0,00	0,00
03	0301	025	10	01	41140000	Máquinas e equipamentos	1.225.000.000,00	0,00	0,00
23.1.13		Procuradoria Militar					168.850.216,21	0,00	0,00

UN.GEST	PROJECTO/ACT	DESIGNAÇÃO					VALOR DOTAÇÃO	VALOR DESPESA	%EXC
23.1.13	Procuradoria Militar						168.850.216,21	0,00	0,00
Actividade							168.850.216,21	0,00	0,00
1053		Capacitação do Pessoal					40.000.000,00	0,00	0,00
03	0399	027	01	01	33214000	Serviços de ensino e formação	40.000.000,00	0,00	0,00
2000		Funcionamento e manutenção da unidade					128.850.216,21	0,00	0,00
03	0399	027	01	01	33111000	Material de consumo de secretaria	8.500.030,45	0,00	0,00
03	0399	027	01	01	33112000	Combustíveis e lubrificantes	60.000.000,00	0,00	0,00
03	0399	027	01	01	33119000	Outros bens de consumo não duradouros	5.100.018,27	0,00	0,00
03	0399	027	01	01	33129000	Outros bens duradouros	8.500.000,00	0,00	0,00
03	0399	027	01	01	33222000	Serviços de manutenção e conservação	34.000.121,81	0,00	0,00
03	0399	027	01	01	33225000	Representação de serviço	12.750.045,68	0,00	0,00
23.1.14	Tribunal Militar						175.250.197,94	0,00	0,00
Actividade							175.250.197,94	0,00	0,00
1053		Capacitação do pessoal					100.000.000,00	0,00	0,00
03	0399	027	01	01	33214000	Serviços de ensino e formação	100.000.000,00	0,00	0,00
2000		Funcionamento e manutenção da unidade					75.250.197,94	0,00	0,00
03	0399	027	01	01	33111000	Material de consumo de secretaria	5.950.021,32	0,00	0,00
03	0399	027	01	01	33112000	Combustíveis e lubrificantes	20.000.000,00	0,00	0,00
03	0399	027	01	01	33119000	Outros bens de consumo não duradouros	2.125.007,61	0,00	0,00
03	0399	027	01	01	33129000	Outros bens duradouros	40.800.146,17	0,00	0,00
03	0399	027	01	01	33222000	Serviços de manutenção e conservação	6.375.022,84	0,00	0,00
23.1.23	Comando Autónomo da Guarda Pessoal						641.929.599,00	0,00	0,00
Actividade							641.929.599,00	0,00	0,00
1053		Capacitação do pessoal					150.000.000,00	0,00	0,00
03	0399	027	01	01	33214000	Serviços de ensino e formação	150.000.000,00	0,00	0,00
2000		Funcionamento e manutenção da unidade					491.929.599,00	0,00	0,00
03	0399	027	01	01	33111000	Material de consumo de secretaria	12.000.000,00	0,00	0,00
03	0399	027	01	01	33112000	Combustíveis e lubrificantes	100.000.000,00	0,00	0,00
03	0399	027	01	01	33114000	Material de consumo corrente especializado (Esp	200.000.000,00	0,00	0,00
03	0399	027	01	01	33129000	Outros bens duradouros	66.744.000,00	0,00	0,00
03	0399	027	01	01	33222000	Serviços de manutenção e conservação	33.185.599,00	0,00	0,00
03	0399	027	01	01	33225000	Representação de serviço	74.000.000,00	0,00	0,00
03	0399	027	01	01	35390000	Outras despesas correntes diversas	6.000.000,00	0,00	0,00
23.1.24	Gabinete do Estado Maior das Forças Armadas						10.390.000.000,00	0,00	0,00
Actividade							1.290.000.000,00	0,00	0,00
2000		Funcionamento e manutenção da unidade					1.290.000.000,00	0,00	0,00
02	0201	020	01	01	33111000	Material de consumo de secretaria	120.000.000,00	0,00	0,00
02	0201	020	01	01	33112000	Combustíveis e lubrificantes	100.000.000,00	0,00	0,00
02	0299	020	01	01	33114000	Material de consumo corrente especializado (Esp	200.000.000,00	0,00	0,00
02	0201	020	01	01	33119000	Outros bens de consumo não duradouros	120.000.000,00	0,00	0,00
02	0201	020	01	01	33129000	Outros bens duradouros	200.000.000,00	0,00	0,00
02	0201	020	01	01	33222000	Serviços de manutenção e conservação	180.000.000,00	0,00	0,00

02	0201	020	01	01	33225000	Representação de serviço	110.000.000,00	0,00	0,00
02	0201	020	01	01	35390000	Outras despesas correntes diversas	260.000.000,00	0,00	0,00
Projecto							9.100.000.000,00	0,00	0,00
2819		Apetreçamento do edifício com mobiliário					200.000.000,00	0,00	0,00
02	0201	017	11	01	41140000	Máquinas e equipamentos	200.000.000,00	0,00	0,00
2831		Reabilitação e pintura do Quartel de Mouro					500.000.000,00	0,00	0,00
02	0201	017	11	01	41120000	Obras de reabilitação e instalações	500.000.000,00	0,00	0,00
2838		Reabilitação do Quartel da Região Militar do Príncipe -1.ª Fase					2.600.000.000,00	0,00	0,00
02	0201	017	11	03	41120000	Obras de reabilitação e instalações	2.600.000.000,00	0,00	0,00
2840		Construção de residência para Comandante da Região Militar do Príncipe					2.500.000.000,00	0,00	0,00
02	0201	017	11	03	41112000	Aquisição e construção de imóveis	2.500.000.000,00	0,00	0,00
3230		Sistema de Abast. água/ Centro de Instrução Militar e S. José					400.000.000,00	0,00	0,00
02	0201	017	11	01	41112000	Aquisição e construção de imóveis	400.000.000,00	0,00	0,00
3503		Aquisição de um bote com motor fora de bordo					600.000.000,00	0,00	0,00
02	0201	017	11	01	41140000	Máquinas e equipamentos	600.000.000,00	0,00	0,00
3987		Aquisição de fardamentos					2.300.000.000,00	0,00	0,00
02	0201	017	10	01	33121000	Bens duradouros de especialidade	2.300.000.000,00	0,00	0,00
24.1.01		Gabinete do Ministro – MNEC					11.609.563.959,14	0,00	0,00
Actividade							11.609.563.959,14	0,00	0,00
1046		Missões ao exterior					1.284.173.166,74	0,00	0,00
01	0105	032	01	01	33241000	Bilhetes de passagens	521.788.500,03	0,00	0,00
01	0105	032	01	01	33242000	Subsídios de deslocação	762.384.666,71	0,00	0,00
1104		Pagamento de quotas aos organismos internacionais					10.144.085.792,40	0,00	0,00
01	0105	032	01	01	35261000	Transferências correntes para governos e Organi	10.144.085.792,40	0,00	0,00
2000		Funcionamento e manutenção da unidade					181.305.000,00	0,00	0,00
01	0105	032	01	01	33112000	Combustíveis e lubrificantes	135.000.000,00	0,00	0,00
01	0105	032	01	01	33225000	Representação de serviço	46.305.000,00	0,00	0,00
24.1.02		Direcção Administrativa e Financeira – MNEC					49.385.018.164,59	0,00	0,00

UN.GEST	PROJECTO/ACT	DESIGNAÇÃO	VALOR DOTAÇÃO	VALOR DESPESA	%EXC				
24.1.02	DIRECÇÃO ADMINISTRATIVA E FINANCEIRA – MNEC		49.385.018.164,59	0,00	0,00				
Actividade			12.668.443.164,59	0,00	0,00				
1001		Despesa Com Pessoal	6.226.842.262,00	0,00	0,00				
01	0105	032	01	01	31111000	Pessoal civil do quadro (salário base)	2.616.009.283,00	0,00	0,00
01	0105	032	01	01	31123000	Pessoal civil em regime de tarefa ou avença	146.221.200,00	0,00	0,00
01	0105	032	01	01	31132000	Gratificações permanentes do pessoal Civil	1.024.869.251,00	0,00	0,00
01	0105	032	01	01	31133000	Representação do pessoal civil	619.884.822,00	0,00	0,00
01	0105	032	01	01	31143000	Horas extraordinárias do pessoal civil	350.000.000,00	0,00	0,00
01	0105	032	01	01	31149000	Outros abonos em numerário do pessoal civil	1.137.206.257,00	0,00	0,00
01	0105	032	01	01	32100000	Contribuições do empregador para a segurança social	332.651.449,00	0,00	0,00
1053		Capacitação do Pessoal	66.150.000,00	0,00	0,00				
01	0103	006	01	01	33214000	Serviços de ensino e formação	66.150.000,00	0,00	0,00
2000		Funcionamento e Manutenção da Unidade	5.305.112.599,59	0,00	0,00				
01	0105	032	01	01	33111000	Material de consumo de secretaria	237.050.720,82	0,00	0,00
01	0105	032	01	01	33112000	Combustíveis e lubrificantes	270.300.000,00	0,00	0,00
01	0105	032	01	01	33119000	Outros bens de consumo não duradouros	88.248.052,27	0,00	0,00
01	0105	028	01	01	33121000	Bens duradouros de especialidade	544.000.000,00	0,00	0,00
01	0105	032	01	01	33129000	Outros bens duradouros	23.100.000,00	0,00	0,00
01	0105	032	01	01	33211000	Serviços de água e energia	1.152.253.908,00	0,00	0,00
01	0105	032	01	01	33212000	Serviços de comunicação	1.725.451.586,00	0,00	0,00
01	0105	032	01	01	33222000	Serviços de manutenção e conservação	206.718.750,00	0,00	0,00
01	0105	032	01	01	33225000	Representação de serviço	557.989.582,50	0,00	0,00
01	0105	032	01	01	33290000	Outros serviços	500.000.000,00	0,00	0,00
2569		Subsídios às autoridades públicas	246.090.000,00	0,00	0,00				
01	0105	032	01	01	35320000	Despesas de carácter reservado	31.620.000,00	0,00	0,00
01	0105	032	01	01	35331000	Subsídio habitacional (renda de casas)	100.470.000,00	0,00	0,00
01	0105	032	01	01	35332000	Subsídio de água e energia	57.900.000,00	0,00	0,00
01	0105	032	01	01	35333000	Subsídio de comunicação	56.100.000,00	0,00	0,00
2856		Promoção das comunidades são-tomenses na diáspora	824.248.303,00	0,00	0,00				
01	0105	028	01	01	35390000	Outras despesas correntes diversas	824.248.303,00	0,00	0,00
Projecto			36.716.575.000,00	0,00	0,00				
2200		Apoio institucional ao MNECC	1.900.000.000,00	0,00	0,00				
01	0105	032	10	01	35390000	Outras despesas correntes diversas	1.900.000.000,00	0,00	0,00

2453	Apio ao funcionamento da Embaixada de STP em Taipé					3.420.000.000,00	0,00	0,00	
01	0105	028	10	01	35390000	Outras despesas correntes diversas	3.420.000.000,00	0,00	0,00
2843	Construção de Novo Edifício – Ampliação do MNECC					2.850.000.000,00	0,00	0,00	
01	0103	008	10	01	41120000	Obras de reabilitação e instalações	2.850.000.000,00	0,00	0,00
2845	Reparação de Viaturas do MNECC					190.000.000,00	0,00	0,00	
01	0105	032	11	01	33222000	Serviços de manutenção e conservação	190.000.000,00	0,00	0,00
2854	Potenciar a Rede Informática do MNECC					117.000.000,00	0,00	0,00	
01	0105	032	01	01	33223000	Serviços de informática	117.000.000,00	0,00	0,00
2857	Programa de reorganização diplomática					5.200.000.000,00	0,00	0,00	
01	0105	032	11	01	35390000	Outras despesas correntes diversas	5.200.000.000,00	0,00	0,00
3287	Obras de reabilitação e revisão da rede eléctrica do MNEC (Actual edifício)					7.937.075.000,00	0,00	0,00	
01	0103	005	11	01	41120000	Obras de reabilitação e instalações	7.937.075.000,00	0,00	0,00
4952	Transformação e apetrechamento da sala do MNECC					1.852.500.000,00	0,00	0,00	
01	0103	004	10	01	35390000	Outras Despesas correntes diversas	1.852.500.000,00	0,00	0,00
4957	Aquisição de imóvel para Embaixada de Portugal					12.250.000.000,00	0,00	0,00	
01	0105	032	10	01	41112000	Aquisição e construção de imóveis	12.250.000.000,00	0,00	0,00
4967	Recenseamento da população na diáspora					1.000.000.000,00	0,00	0,00	
01	0105	032	11	01	35390000	Outras despesas correntes diversas	1.000.000.000,00	0,00	0,00
24.1.05	Direcção Nacional do Protocolo de Estado					236.561.276,00	0,00	0,00	
Despesas consignadas						236.561.276,00	0,00	0,00	
3376	Despesas ao abrigo das receitas consignadas					236.561.276,00	0,00	0,00	
01	0103	004	03	01	31141000	Graatificações eventuais do pessoal civil	126.724.854,00	0,00	0,00
01	0103	004	03	01	35390000	Outras despesas correntes diversas	109.836.422,00	0,00	0,00
24.1.07	Direcção geral de cooperação internacional					182.748.342,43	0,00	0,00	
Actividade						182.748.342,43	0,00	0,00	
2000	Funcionamento e manutenção da unidade					182.748.342,43	0,00	0,00	
01	0103	004	01	01	33111000	Material de consumo de secretaria	8.925.650,57	0,00	0,00
01	0103	004	01	01	33112000	Combustíveis e lubrificantes	25.000.000,00	0,00	0,00
01	0103	004	01	01	33119000	Outros bens de consumo não duradouros	1.222.691,86	0,00	0,00
01	0103	004	01	01	33129000	Outros bens duradouros	135.000.000,00	0,00	0,00
01	0103	004	01	01	33222000	Serviços de manutenção e conservação	5.250.000,00	0,00	0,00
01	0103	004	01	01	33225000	Representação de serviço	7.350.000,00	0,00	0,00
24.2.08	Embaixada em Bruxelas					8.241.261.734,68	0,00	0,00	

UN. GEST	PROJECTO/ACT	DESIGNAÇÃO	VALOR DOTAÇÃO	VALOR DESPE-SA	%EXC	
24.2.08	Embaixada em Bruxelas		8.241.261.734,68	0,00	0,00	
Actividade			8.241.261.734,68	0,00	0,00	
1001	Despesa Com Pessoal		5.342.288.700,00	0,00	0,00	
01	0105	028 01 01 31111000	Pessoal civil do quadro (salário Base)	4.609.185.000,00	0,00	0,00
01	0105	028 01 01 31133000	Representação do pessoal civil	379.260.000,00	0,00	0,00
01	0105	028 01 01 31149000	Outros abonos em numerário do pessoal civil	51.450.000,00	0,00	0,00
01	0105	028 01 01 32100000	Contribuições do empregador para a segurança social	302.393.700,00	0,00	0,00
1046	Missões ao Exterior		118.935.819,33	0,00	0,00	
01	0105	028 01 01 33241000	Bilhetes de passagens	48.119.233,34	0,00	0,00
01	0105	028 01 01 33242000	Subsídios de deslocação	70.816.585,99	0,00	0,00
2002	Manutenção e funcionamento das embaixadas		2.780.037.215,35	0,00	0,00	
01	0105	028 01 01 33111000	Material de consumo de secretaria	24.573.000,00	0,00	0,00
01	0105	028 01 01 33112000	Combustíveis e lubrificantes	24.300.000,00	0,00	0,00
01	0105	028 01 01 33119000	Outros bens de consumo não duradouros	30.870.000,00	0,00	0,00
01	0105	028 01 01 33211000	Serviços de água e energia	118.243.125,00	0,00	0,00
01	0105	028 01 01 33212000	Serviços de comunicação	250.130.000,00	0,00	0,00
01	0105	028 01 01 33213000	Serviços de saúde	60.594.500,00	0,00	0,00
01	0105	028 01 01 33221000	Seguros	118.243.125,00	0,00	0,00
01	0105	028 01 01 33222000	Serviços de manutenção e conservação	138.600.000,00	0,00	0,00
01	0105	028 01 01 33224000	Serviços bancários	191.748.465,35	0,00	0,00
01	0105	028 01 01 33225000	Representação de serviço	100.000.000,00	0,00	0,00
01	0105	028 01 01 33231000	Locação de bens imóveis (edifícios)	1.722.735.000,00	0,00	0,00
24.2.09	Embaixada em Libreville		12.440.111.971,63	0,00	0,00	
Actividade			10.814.751.971,63	0,00	0,00	
1001	Despesa com pessoal		6.690.910.800,00	0,00	0,00	
01	0105	028 01 01 31111000	Pessoal civil do quadro (salário Base)	5.868.240.000,00	0,00	0,00
01	0105	028 01 01 31133000	Representação do pessoal civil	399.840.000,00	0,00	0,00
01	0105	028 01 01 31149000	Outros abonos em numerário do pessoal civil	44.100.000,00	0,00	0,00
01	0105	028 01 01 32100000	Contribuições do empregador para a	378.730.800,00	0,00	0,00

						Segurança Social			
1046		Missões ao Exterior					35.367.636,50	0,00	0,00
01	0105	028	01	01	33241000	Bilhetes de passagens	11.789.212,17	0,00	0,00
01	0105	028	01	01	33242000	Subsídios de deslocação	23.578.424,33	0,00	0,00
2002		Manutenção e funcionamento das embaixadas					4.088.473.535,13	0,00	0,00
01	0105	028	01	01	33111000	Material de consumo de secretaria	30.503.716,51	0,00	0,00
01	0105	028	01	01	33112000	Combustíveis e lubrificantes	73.231.468,75	0,00	0,00
01	0105	028	01	01	33119000	Outros bens de consumo não duradouros	7.189.428,13	0,00	0,00
01	0105	028	01	01	33129000	Outros bens duradouros	5.239.080,00	0,00	0,00
01	0105	028	01	01	33211000	Serviços de água e energia	420.000.000,00	0,00	0,00
01	0105	028	01	01	33212000	Serviços de comunicação	315.000.000,00	0,00	0,00
01	0105	028	01	01	33213000	Serviços de saúde	43.659.000,00	0,00	0,00
01	0105	028	01	01	33221000	Seguros	183.367.800,00	0,00	0,00
01	0105	028	01	01	33222000	Serviços de manutenção e conservação	69.300.000,00	0,00	0,00
01	0105	028	01	01	33224000	Serviços bancários	209.018.491,74	0,00	0,00
01	0105	028	01	01	33225000	Representação de serviço	106.964.550,00	0,00	0,00
01	0105	028	01	01	33231000	Locação de bens imóveis (edifícios)	2.625.000.000,00	0,00	0,00
Projecto							1.625.360.000,00	0,00	0,00
2480		Aquisição de Meios Rolantes					1.625.360.000,00	0,00	0,00
01	0105	028	01	01	41130000	Meios e equipamentos de transportes	1.625.360.000,00	0,00	0,00
24.2.10		Embaixada em Lisboa					24.298.359.554,18	0,00	0,00
Actividade							15.233.359.554,18	0,00	0,00
1001		Despesa com pessoal					10.042.599.000,00	0,00	0,00
01	0105	028	01	01	31111000	Pessoal civil do quadro (salário base)	8.872.430.000,00	0,00	0,00
01	0105	028	01	01	31133000	Representação do pessoal civil	569.380.000,00	0,00	0,00
01	0105	028	01	01	31149000	Outros abonos em numerário do pessoal civil	32.340.000,00	0,00	0,00
01	0105	028	01	01	32100000	Contribuições do empregador para a Segurança Social	568.449.000,00	0,00	0,00
1046		Missões ao Exterior					104.707.451,74	0,00	0,00
01	0105	028	01	01	33241000	Bilhetes de passagens	48.119.233,34	0,00	0,00
01	0105	028	01	01	33242000	Subsídios de deslocação	56.588.218,40	0,00	0,00
2002		Manutenção e funcionamento das embaixadas					5.086.053.102,44	0,00	0,00
01	0105	028	01	01	33111000	Material de consumo de secretaria	80.750.000,00	0,00	0,00
01	0105	028	01	01	33112000	Combustíveis e lubrificantes	90.000.000,00	0,00	0,00
01	0105	028	01	01	33119000	Outros bens de consumo não duradouros	7.189.428,13	0,00	0,00
01	0105	028	01	01	33129000	Outros bens duradouros	9.261.000,00	0,00	0,00
01	0105	028	01	01	33211000	Serviços de água e energia	1.300.000.000,00	0,00	0,00
01	0105	028	01	01	33212000	Serviços de comunicação	463.050.000,00	0,00	0,00
01	0105	028	01	01	33213000	Serviços de saúde	200.500.000,00	0,00	0,00
01	0105	028	01	01	33221000	Seguros	693.000.000,00	0,00	0,00
01	0105	028	01	01	33222000	Serviços de manutenção e conservação	64.312.500,00	0,00	0,00
01	0105	028	01	01	33224000	Serviços bancários	396.717.674,31	0,00	0,00
01	0105	028	01	01	33225000	Representação de serviço	54.022.500,00	0,00	0,00
01	0105	028	01	01	33231000	Locação de bens imóveis (Edifícios)	1.543.500.000,00	0,00	0,00
01		028	01	01	33232000	Locação de bens móveis (equipamentos, inclusiv	183.750.000,00	0,00	0,00

UN.GEST	PROJECTO/ACT					DESIGNAÇÃO	VALOR DOTAÇÃO	VALOR DESPESA	%EXC
24.2.10	Embaixada em Lisboa						24.298.359.554,18	0,00	0,00
Projecto							9.065.000.000,00	0,00	0,00
4016		Reabilitação e apetrechamento das instalações					9.065.000.000,00	0,00	0,00
01	0105	028	11	01	41120000	Obras de reabilitação e instalações	9.065.000.000,00	0,00	0,00
24.2.11	Embaixada em Luanda						14.482.786.499,47	0,00	0,00
Actividade							9.482.786.499,47	0,00	0,00
1001		Despesa com pessoal					7.208.752.600,00	0,00	0,00
01	0105	028	01	01	31111000	Pessoal civil do quadro (salário base)	6.422.430.000,00	0,00	0,00
01	0105	028	01	01	31133000	Representação do pessoal civil	326.830.000,00	0,00	0,00
01	0105	028	01	01	31149000	Outros abonos em numerário do pessoal civil	51.450.000,00	0,00	0,00
01	0105	028	01	01	32100000	Contribuições do empregador para a segurança social	408.042.600,00	0,00	0,00
1046		Missões ao Exterior					109.423.136,61	0,00	0,00
01	0105	028	01	01	33241000	Bilhetes de passagens	61.303.903,27	0,00	0,00
01	0105	028	01	01	33242000	Subsídios de deslocação	48.119.233,34	0,00	0,00
2002		Manutenção e funcionamento das embaixadas					2.164.610.762,86	0,00	0,00
01	0105	028	01	01	33111000	Material de consumo de secretaria	23.100.142,63	0,00	0,00
01	0105	028	01	01	33112000	Combustíveis e lubrificantes	80.368.000,00	0,00	0,00
01	0105	028	01	01	33119000	Outros bens de consumo não duradouros	7.874.135,57	0,00	0,00
01	0105	028	01	01	33129000	Outros bens duradouros	10.143.000,00	0,00	0,00
01	0105	028	01	01	33211000	Serviços de água e energia	555.450.000,00	0,00	0,00
01	0105	028	01	01	33212000	Serviços de comunicação	229.123.125,00	0,00	0,00
01	0105	028	01	01	33213000	Serviços de saúde	226.725.000,00	0,00	0,00
01	0105	028	01	01	33221000	Seguros	323.928.800,00	0,00	0,00
01	0105	028	01	01	33222000	Serviços de manutenção e conservação	56.925.000,00	0,00	0,00
01	0105	028	01	01	33224000	Serviços bancários	232.143.559,66	0,00	0,00
01	0105	028	01	01	33225000	Representação de serviço	59.167.500,00	0,00	0,00
01	0105	028	01	01	33231000	Locação de bens imóveis (edifícios)	317.400.000,00	0,00	0,00
01	0105	028	01	01	33232000	Locação de bens móveis (equipamentos, Inclusiv	42.262.500,00	0,00	0,00
Projecto							5.000.000.000,00	0,00	0,00
4016		Reabilitação e apetrechamento das instalações					5.000.000.000,00	0,00	0,00
01	0105	028	11	01	41120000	Obras de reabilitação e instalações	5.000.000.000,00	0,00	0,00
24.2.12	Representação permanente junto à ONU – Nova York						7.319.266.441,47	0,00	0,00
Actividade							7.319.266.441,47	0,00	0,00
1001		Despesa com pessoal					3.119.770.800,00	0,00	0,00
01	0105	028	01	01	31111000	Pessoal civil do quadro (salário base)	2.612.220.000,00	0,00	0,00
01	0105	028	01	01	31133000	Representação do pessoal civil	330.960.000,00	0,00	0,00
01	0105	028	01	01	32100000	Contribuições do empregador para a Segurança Social	176.590.800,00	0,00	0,00
1046		Missões ao Exterior					105.188.644,07	0,00	0,00
01	0105	028	01	01	33241000	Bilhetes de passagens	72.178.850,00	0,00	0,00
01	0105	028	01	01	33242000	Subsídios de deslocação	33.009.794,07	0,00	0,00
2002		Manutenção e funcionamento das embaixadas					4.094.306.997,40	0,00	0,00
01	0105	028	01	01	33111000	Material de consumo de secretaria	9.439.743,59	0,00	0,00
01	0105	028	01	01	33112000	Combustíveis e lubrificantes	48.600.000,00	0,00	0,00
01	0105	028	01	01	33119000	Outros bens de consumo não duradouros	7.189.428,13	0,00	0,00
01	0105	028	01	01	33211000	Serviços de água e energia	48.877.500,00	0,00	0,00
01	0105	028	01	01	33212000	Serviços de comunicação	166.396.230,00	0,00	0,00
01	0105	028	01	01	33213000	Serviços de saúde	52.500.000,00	0,00	0,00
01	0105	028	01	01	33221000	Seguros	324.135.000,00	0,00	0,00
01	0105	028	01	01	33222000	Serviços de manutenção e conservação	25.725.000,00	0,00	0,00
01	0105	028	01	01	33224000	Serviços bancários	159.573.095,68	0,00	0,00
01	0105	028	01	01	33225000	Representação de serviço	101.871.000,00	0,00	0,00
01	0105	028	01	01	33231000	Locação de bens imóveis (edifícios)	3.150.000.000,00	0,00	0,00
24.2.13	Embaixada em Taipé						3.168.846.964,31	0,00	0,00
Actividade							3.168.846.964,31	0,00	0,00
1001		Despesa com pessoal					3.049.607.280,00	0,00	0,00
01	0105	028	01	01	31111000	Pessoal civil do quadro (salário base)	2.602.764.000,00	0,00	0,00
01	0105	028	01	01	31133000	Representação do pessoal civil	274.224.000,00	0,00	0,00
01	0105	028	01	01	32100000	Contribuições do empregador para a Segurança Social	172.619.280,00	0,00	0,00
1046		Missões ao Exterior					66.039.201,54	0,00	0,00
01	0105	028	01	01	33241000	Bilhetes de passagens	48.119.233,34	0,00	0,00
01	0105	028	01	01	33242000	Subsídios de deslocação	17.919.968,20	0,00	0,00

2002		Manutenção e funcionamento das embaixadas				53.200.482,77	0,00	0,00	
01	0105	028	01	01	33224000	Serviços bancários	53.200.482,77	0,00	0,00
24.2.15		Embaixada em Abuja				4.332.712.736,28	0,00	0,00	

UN.GEST	PROJECTO/ACT					DESIGNAÇÃO	VALOR DOTAÇÃO	VALOR DESPESA	%EXC
24.2.15		Embaixada em Abuja					4.332.712.736,28	0,00	0,00
Actividade							4.332.712.736,28	0,00	0,00
1001		Despesa com pessoal					2.856.657.600,00	0,00	0,00
01	0105	028	01	01	31111000	Pessoal civil do quadro (salário base)	2.411.280.000,00	0,00	0,00
01	0105	028	01	01	31133000	Representação do pessoal civil	283.680.000,00	0,00	0,00
01	0105	028	01	01	32100000	Contribuições do empregador para a Segurança Social	161.697.600,00	0,00	0,00
1046		Missões ao Exterior					36.057.666,30	0,00	0,00
01	0105	028	01	01	33241000	Bilhetes de passagens	16.504.897,03	0,00	0,00
01	0105	028	01	01	33242000	Subsídios de deslocação	19.552.769,27	0,00	0,00
2002		Manutenção e funcionamento das embaixadas					1.439.997.469,98	0,00	0,00
01	0105	028	01	01	33111000	Material de consumo de secretaria	61.250.000,00	0,00	0,00
01	0105	028	01	01	33112000	Combustíveis e lubrificantes	15.965.669,47	0,00	0,00
01	0105	028	01	01	33119000	Outros bens de consumo não duradouros	24.500.000,00	0,00	0,00
01	0105	028	01	01	33129000	Outros bens duradouros	24.500.000,00	0,00	0,00
01	0105	028	01	01	33211000	Serviços de água e energia	118.243.125,00	0,00	0,00
01	0105	028	01	01	33212000	Serviços de comunicação	146.078.000,00	0,00	0,00
01	0105	028	01	01	33213000	Serviços de saúde	13.125.000,00	0,00	0,00
01	0105	028	01	01	33221000	Seguros	118.243.125,00	0,00	0,00
01	0105	028	01	01	33224000	Serviços BANCÁRIOS	84.306.101,40	0,00	0,00
01	0105	028	01	01	33225000	Representação de serviço	101.871.000,00	0,00	0,00
01	0105	028	01	01	33231000	Locação de bens imóveis (edifícios)	731.915.449,11	0,00	0,00
24.2.16		Representação junto a União Africana					1.832.647.303,79	0,00	0,00
Actividade							1.832.647.303,79	0,00	0,00
1001		Despesa com pessoal					1.119.275.200,00	0,00	0,00
01	0105	028	01	01	31111000	Pessoal civil o quadro (salário base)	961.360.000,00	0,00	0,00
01	0105	028	01	01	31133000	Representação do pessoal civil	94.560.000,00	0,00	0,00
01	0105	028	01	01	32100000	Contribuições do empregador para a Segurança Social	63.355.200,00	0,00	0,00
1046		Missões ao Exterior					132.300.000,00	0,00	0,00
01	0105	028	01	01	33241000	Bilhetes de passagens	98.000.000,00	0,00	0,00
01	0105	028	01	01	33242000	Subsídios de deslocação	34.300.000,00	0,00	0,00
2002		Manutenção e funcionamento das embaixadas					581.072.103,79	0,00	0,00
01	0105	028	01	01	33224000	Serviços bancários	30.688.973,79	0,00	0,00
01	0105	028	01	01	33231000	Locação de bens imóveis (edifícios)	511.984.000,00	0,00	0,00
01	0105	028	01	01	33232000	Locação de bens móveis (equipamentos, Inklusiv	38.399.130,00	0,00	0,00
24.2.17		Embaixada na República Federativa do Brasil					3.310.835.067,65	0,00	0,00
Actividade							3.310.835.067,65	0,00	0,00
1001		Despesa com pessoal					2.706.307.200,00	0,00	0,00
01	0103	004	01	01	31111000	Pessoal civil do quadro (salário base)	2.293.080.000,00	0,00	0,00
01	0103	004	01	01	31133000	Representação do pessoal civil	260.040.000,00	0,00	0,00
01	0103	004	01	01	32100000	Contribuições do empregador para a Segurança Social	153.187.200,00	0,00	0,00
2000		Funcionamento e manutenção da unidade					604.527.867,65	0,00	0,00
01	0105	028	01	01	33213000	Serviços de saúde	150.000.000,00	0,00	0,00
01	0105	028	01	01	33221000	Seguros	75.000.000,00	0,00	0,00
01	0105	028	01	01	33224000	Serviços bancários	79.527.867,65	0,00	0,00
01	0105	028	01	01	33232000	Locação de bens móveis (equipamentos, Inklusiv	300.000.000,00	0,00	0,00
24.2.18		Consulado de STP na República de Cabo Verde					2.541.518.870,81	0,00	0,00
Actividade							2.541.518.870,81	0,00	0,00
1001		Despesa com pessoal					1.716.500.400,00	0,00	0,00
01	0105	028	01	01	31111000	Pessoal civil do quadro (salário base)	1.477.500.000,00	0,00	0,00

01	0105	028	01	01	31133000	Representação do pessoal civil	141.840.000,00	0,00	0,00
01	0105	028	01	01	32100000	Contribuições do empregador para a Segurança Social	97.160.400,00	0,00	0,00
1046		Missões ao Exterior					39.152.769,27	0,00	0,00
01	0105	028	01	01	33241000	Bilhetes de passagens	19.600.000,00	0,00	0,00
01	0105	028	01	01	33242000	Subsídios de deslocação	19.552.769,27	0,00	0,00
2002		Manutenção e funcionamento das embaixadas					785.865.701,54	0,00	0,00
01	0105	028	01	01	33224000	Serviços bancários	50.865.701,54	0,00	0,00
01	0105	028	01	01	33231000	Locação de bens imóveis (edifícios)	535.000.000,00	0,00	0,00
01	0105	028	01	01	35390000	Outras despesas correntes diversas	200.000.000,00	0,00	0,00
24.2.19		Embaixada em Malabo					4.477.364.663,01	0,00	0,00

UN.GEST	PROJECTO/ACT					DESIGNAÇÃO	VALOR DOTAÇÃO	VALOR DESPESA	%EXC
24.2.19	Embaixada em Malabo						4.477.364.663,01	0,00	0,00
Actividade							4.477.364.663,01	0,00	0,00
1001		Despesa Com Pessoal					3.142.323.360,00	0,00	0,00
01	0105	028	01	01	31111000	Pessoal civil do quadro (salário base)	2.392.368.000,00	0,00	0,00
01	0105	028	01	01	31133000	Representação do pessoal civil	252.948.000,00	0,00	0,00
01	0105	028	01	01	31149000	Outros abonos em numerário do pessoal civil	319.140.000,00	0,00	0,00
01	0105	028	01	01	32100000	Contribuições do empregador para a Segurança Social	177.867.360,00	0,00	0,00
1046		Missões ao Exterior					89.425.000,00	0,00	0,00
01	0105	028	01	01	33241000	Bilhetes de passagens	19.600.000,00	0,00	0,00
01	0105	028	01	01	33242000	Subsídios de deslocação	69.825.000,00	0,00	0,00
2002		Manutenção e funcionamento das embaixadas					1.245.616.303,01	0,00	0,00
01	0105	028	01	01	33224000	Serviços Bancários	101.871.000,00	0,00	0,00
01	0105	028	01	01	33231000	Locação de bens imóveis (edifícios)	943.745.303,01	0,00	0,00
01	0105	028	01	01	35390000	Outras despesas correntes diversas	200.000.000,00	0,00	0,00
25.1.01		Gabinete do Ministro da Justiça, Administração Pública e Assuntos Parlamentares					6.365.369.274,00	0,00	0,00
Actividade							563.324.016,00	0,00	0,00
1046		Missões ao exterior					312.775.016,00	0,00	0,00
01	0103	004	01	01	33241000	Bilhetes de passagens	216.536.550,00	0,00	0,00
01	0103	004	01	01	33242000	Subsídios de deslocação	96.238.466,00	0,00	0,00
1053		Capacitação do Pessoal					50.000.000,00	0,00	0,00
01	0103	006	01	01	33214000	Serviços de ensino e formação	50.000.000,00	0,00	0,00
2000		Funcionamento e manutenção da unidade					200.549.000,00	0,00	0,00
01	0103	004	01	01	33111000	Material de consumo de secretaria	12.000.000,00	0,00	0,00
01	0103	004	01	01	33112000	Combustíveis e lubrificantes	135.549.000,00	0,00	0,00
01	0103	004	01	01	33119000	Outros bens de consumo não duradouros	2.000.000,00	0,00	0,00
01	0103	004	01	01	33129000	Outros bens duradouros	2.000.000,00	0,00	0,00
01	0103	004	01	01	33222000	Serviços de manutenção e conservação	25.000.000,00	0,00	0,00
01	0103	004	01	01	33225000	Representação de serviço	20.000.000,00	0,00	0,00
01	0103	004	01	01	35390000	Outras despesas correntes diversas	4.000.000,00	0,00	0,00
Projecto							5.802.045.258,00	0,00	0,00
2088		Reforma legislativa/actualização dos diplomas					400.000.000,00	0,00	0,00
01	0103	007	11	01	35390000	Outras despesas correntes diversas	400.000.000,00	0,00	0,00
2532		Apoio a Ordem dos Advogados					450.000.000,00	0,00	0,00
06	0602	138	01	01	35390000	Outras despesas correntes diversas	450.000.000,00	0,00	0,00
3972		Construção de casa de detenção no Príncipe					2.000.000.000,00	0,00	0,00
01	0103	008	11	03	41112000	Aquisição e construção de imóveis	2.000.000.000,00	0,00	0,00
3973		Transporte de reclusos (Príncipe/São Tomé e vice-versa)					300.000.000,00	0,00	0,00
01	0103	004	10	01	35390000	Outras despesas correntes diversas	300.000.000,00	0,00	0,00
3982		Reabilitação de espaço para GUE					802.045.258,00	0,00	0,00

01	0103	004	11	01	33231000	Locação de bens imóveis (edifícios)	802.045.258,00	0,00	0,00
4950		Programa de reforma da Justiça					1.850.000.000,00	0,00	0,00
01	0103	007	10	01	35390000	Outras despesas correntes diversas	1.850.000.000,00	0,00	0,00
25.1.02		Direcção Administrativa e Financeira – Justiça					33.825.282.111,00	0,00	0,00

UN.GEST		PROJECTO/ACT			DESIGNAÇÃO		VALOR DOTAÇÃO	VALOR DESPESA	%EXC
25.1.02		Direcção Administrativa e Financeira – Justiça					33.825.282.111,00	0,00	0,00
Actividade							18.275.282.111,00	0,00	0,00
1001		Despesa com pessoal					14.740.780.557,00	0,00	0,00
01	0103	004	01	01	31111000	Pessoal civil do quadro (salário base)	4.447.223.100,00	0,00	0,00
01	0103	004	01	01	31123000	Pessoal civil em regime de tarefa ou avença	802.279.590,00	0,00	0,00
01	0103	004	01	01	31133000	Representação do pessoal civil	96.396.300,00	0,00	0,00
01	0103	004	01	01	31143000	Horas extraordinárias do pessoal civil	300.000.000,00	0,00	0,00
01	0103	004	01	01	31149000	Outros abonos em numerário do pessoal civil	652.551.900,00	0,00	0,00
01	0103	004	01	01	31210000	Vencimentos e remunerações permanentes do pessoal militar	5.369.069.160,00	0,00	0,00
01	0103	004	01	01	31223000	Subsídios permanentes do pessoal militar	1.089.613.980,00	0,00	0,00
01	0103	004	01	01	31224000	Representação do pessoal militar	461.334.510,00	0,00	0,00
01	0103	004	01	01	31226000	Outros Abonos em Numerário do Pessoal Militar	825.334.146,00	0,00	0,00
01	0103	004	01	01	32100000	Contribuições do empregador para a Segurança Social	696.977.871,00	0,00	0,00
1053		Capacitação do Pessoal					50.000.000,00	0,00	0,00
01	0103	006	01	01	33214000	Serviços de ensino e formação	50.000.000,00	0,00	0,00
2000		Funcionamento e Manutenção da Unidade					3.206.611.554,00	0,00	0,00
01	0103	004	01	01	33111000	Material de consumo de secretaria	7.000.000,00	0,00	0,00
01	0103	004	01	01	33112000	Combustíveis e lubrificantes	45.000.000,00	0,00	0,00
01	0103	004	01	01	33119000	Outros bens de consumo não duradouros	5.500.000,00	0,00	0,00
01	0103	004	01	01	33129000	Outros bens duradouros	35.000.000,00	0,00	0,00
01	0103	004	01	01	33211000	Serviços de água e energia	2.160.476.078,00	0,00	0,00
01	0103	004	01	01	33212000	Serviços de comunicação	517.635.476,00	0,00	0,00
01	0103	004	01	01	33222000	Serviços de manutenção e conservação	4.000.000,00	0,00	0,00
01	0103	004	01	01	33225000	Representação de serviço	12.000.000,00	0,00	0,00
01	0103	004	01	01	35390000	Outras despesas correntes diversas	20.000.000,00	0,00	0,00
01	0103	004	01	01	36000000	Despesas correntes de exercícios anteriores (ano)	400.000.000,00	0,00	0,00
25 69	Subsídios às Autoridades Públicas						277.890.000,00	0,00	0,00
01	0103	004	01	01	35320000	Despesas de carácter reservado	31.620.000,00	0,00	0,00
01	0103	004	01	01	35331000	Subsídio habitacional (renda de casas)	100.470.000,00	0,00	0,00
01	0103	004	01	01	35332000	Subsídio de água e energia	50.700.000,00	0,00	0,00
01	0103	004	01	01	35333000	Subsídio de comunicação	95.100.000,00	0,00	0,00
Projecto							15.550.000.000,00	0,00	0,00
3838		Actualização, inscrição no recenseamento eleitoral e realização dos eleições autárquicas e					14.000.000.000,00	0,00	0,00
01	0103	004	10	01	35390000	Outras despesas correntes diversas	14.000.000.000,00	0,00	0,00
4838		Implementação da PIC nos distritos					800.000.000,00	0,00	0,00
01	0102	002	11	02	35390000	Outras despesas correntes diversas	800.000.000,00	0,00	0,00
4879		Melhorar pavimentação da cadeia central					750.000.000,00	0,00	0,00
03	0303	026	11	01	41120000	Obras de reabilitação e instalações	750.000.000,00	0,00	0,00
25.1.03		Direcção-Geral dos Registos e Notariado					164.301.000,00	0,00	0,00
Actividade							164.301.000,00	0,00	0,00
1053		Capacitação do pessoal					50.000.000,00	0,00	0,00
01	0103	004	01	01	33214000	Serviços de ensino e formação	50.000.000,00	0,00	0,00

2000		Funcionamento e manutenção da unidade					114.301.000,00	0,00	0,00
01	0103	004	01	01	33111000	Material de consumo de secretaria	10.000.000,00	0,00	0,00
01	0103	004	01	01	33112000	Combustíveis e lubrificantes	70.301.000,00	0,00	0,00
01	0103	004	01	01	33129000	Outros bens duradouros	15.000.000,00	0,00	0,00
01	0103	004	01	01	33222000	Serviços de manutenção e conservação	7.000.000,00	0,00	0,00
01	0103	004	01	01	33225000	Representação de serviço	12.000.000,00	0,00	0,00
25.1.04		Centro Informático e Reprografia					349.359.144,00	0,00	0,00
Actividade		Capacitação do pessoal					300.079.984,00	0,00	0,00
1053		Capacitação do pessoal					50.000.000,00	0,00	0,00
01	0103	006	01	01	33214000	Serviços de ensino e formação	50.000.000,00	0,00	0,00
2000		Funcionamento e manutenção da unidade					250.079.984,00	0,00	0,00
01	0103	004	01	01	33111000	Material de consumo de secretaria	20.000.000,00	0,00	0,00
01	0103	004	01	01	33112000	Combustíveis e lubrificantes	49.500.000,00	0,00	0,00
01	0103	004	01	01	33114000	Material de consumo corrente especializado (Esp	140.579.984,00	0,00	0,00
01	0103	004	01	01	33119000	Outros bens de consumo não duradouros	2.000.000,00	0,00	0,00
01	0103	004	01	01	33129000	Outros bens duradouros	6.000.000,00	0,00	0,00
01	0103	004	01	01	33222000	Serviços de manutenção e conservação	20.000.000,00	0,00	0,00
01	0103	004	01	01	33225000	Representação de serviço	12.000.000,00	0,00	0,00
Despesas Consignadas		Despesas ao abrigo das receitas consignadas					49.279.160,00	0,00	0,00
3376		Despesas ao abrigo das receitas consignadas					49.279.160,00	0,00	0,00
01	0103	004	03	01	31141000	Gratificações eventuais do pessoal civil	19.624.503,00	0,00	0,00
01	0103	004	03	01	35390000	Outras despesas correntes diversas	29.654.657,00	0,00	0,00
25.1.05		Centro de identificação civil e criminal					223.789.258,60	0,00	0,00

UN.GEST	PROJECTO/ACT					DESIGNAÇÃO	VALOR DOTAÇÃO	VALOR DESPESA	%EXC
25.1.05	Centro de identificação civil e criminal						223.789.258,60	0,00	0,00
Actividade		Capacitação do pessoal					223.789.258,60	0,00	0,00
1053		Capacitação do pessoal					50.000.000,00	0,00	0,00
01	0103	006	01	01	33214000	Serviços de ensino e formação	50.000.000,00	0,00	0,00
2000		Funcionamento e manutenção da unidade					173.789.258,60	0,00	0,00
01	0103	004	01	01	33111000	Material de consumo de secretaria	10.000.000,00	0,00	0,00
01	0103	004	01	01	33112000	Combustíveis e lubrificantes	126.789.258,60	0,00	0,00
01	0103	004	01	01	33119000	Outros bens de consumo não duradouros	2.000.000,00	0,00	0,00
01	0103	004	01	01	33129000	Outros bens duradouros	10.000.000,00	0,00	0,00
01	0103	004	01	01	33222000	Serviços de manutenção e conservação	15.000.000,00	0,00	0,00
01	0103	004	01	01	33225000	Representação de serviço	10.000.000,00	0,00	0,00
25.1.06		Gabinete de estudos e política legislativa					141.000.000,00	0,00	0,00
Actividade		Capacitação do pessoal					141.000.000,00	0,00	0,00
1053		Capacitação do pessoal					50.000.000,00	0,00	0,00
01	0103	006	01	01	33214000	Serviços de ensino e formação	50.000.000,00	0,00	0,00
2000		Funcionamento e manutenção da unidade					91.000.000,00	0,00	0,00
01	0103	004	01	01	33111000	Material de consumo de secretaria	5.000.000,00	0,00	0,00
01	0103	004	01	01	33112000	Combustíveis e lubrificantes	72.000.000,00	0,00	0,00
01	0103	004	01	01	33119000	Outros bens de consumo não duradouros	2.000.000,00	0,00	0,00
01	0103	004	01	01	33129000	Outros bens duradouros	2.000.000,00	0,00	0,00
01	0103	004	01	01	33222000	Serviços de manutenção e conservação	3.000.000,00	0,00	0,00
01	0103	004	01	01	33225000	Representação de serviço	5.000.000,00	0,00	0,00
01	0103	004	01	01	35390000	Outras despesas correntes diversas	2.000.000,00	0,00	0,00
25.1.07		Direcção-Geral dos serviços prisionais e de reinserção social					13.001.410.000,00	0,00	0,00
Actividade		Capacitação do pessoal					179.000.000,00	0,00	0,00
1053		Capacitação do pessoal					100.000.000,00	0,00	0,00
01	0103	006	01	01	33214000	Serviços de ensino e formação	100.000.000,00	0,00	0,00
2000		Funcionamento e manutenção da unidade					79.000.000,00	0,00	0,00
03	0399	027	01	01	33111000	Material de consumo de secretaria	8.000.000,00	0,00	0,00
03	0399	027	01	01	33112000	Combustíveis e lubrificantes	45.000.000,00	0,00	0,00
03	0399	027	01	01	33119000	Outros bens de consumo não duradouros	2.000.000,00	0,00	0,00
03	0399	027	01	01	33222000	Serviços de manutenção e	12.000.000,00	0,00	0,00

						conservação			
03	0399	027	01	01	33225000	Representação de serviço	12.000.000,00	0,00	0,00
Projecto							12.822.410.000,00	0,00	0,00
2477		Aquisição de uniformes para reclusos					500.000.000,00	0,00	0,00
03	0301	024	11	01	33121000	Bens duradouros de especialidade	500.000.000,00	0,00	0,00
2595		Construção do novo estabelecimento prisional - Fase I					10.000.000.000,00	0,00	0,00
03	0301	024	10	02	41112000	Aquisição e construção de imóveis	10.000.000.000,00	0,00	0,00
2680		Aquisição de meios rolantes para SPRS – viatura celular					980.000.000,00	0,00	0,00
03	0301	024	11	01	41130000	Meios e equipamentos de transportes	980.000.000,00	0,00	0,00
3997		Viveres, género alimentícios e alojamentos/SPRS-MJRE					1.342.410.000,00	0,00	0,00
03	0399	027	10	01	33113000	Viveres, géneros alimentícios e Alojamento	1.342.410.000,00	0,00	0,00
25.1.08		Polícia Investigação Criminal					3.901.455.000,00	0,00	0,00
Actividade							901.455.000,00	0,00	0,00
1046		Missões ao exterior					86.000.000,00	0,00	0,00
03	0399	027	01	01	33241000	Bilhetes de passagens	48.000.000,00	0,00	0,00
03	0399	027	01	01	33242000	Subsídios de deslocação	38.000.000,00	0,00	0,00
1053		Capacitação do Pessoal					150.000.000,00	0,00	0,00
01	0103	006	01	01	33214000	Serviços de ensino e formação	150.000.000,00	0,00	0,00
2000		Funcionamento e manutenção da unidade					665.455.000,00	0,00	0,00
03	0399	027	01	01	33111000	Material de consumo de secretaria	12.000.000,00	0,00	0,00
03	0399	027	01	01	33112000	Combustíveis e lubrificantes	205.455.000,00	0,00	0,00
03	0399	027	01	01	33113000	Viveres, géneros alimentícios e alojamento	260.000.000,00	0,00	0,00
03	0399	027	01	01	33114000	Material de consumo corrente especializado (Esp	6.000.000,00	0,00	0,00
03	0399	027	01	01	33116000	Material de transportes – peças	40.000.000,00	0,00	0,00
03	0399	027	01	01	33119000	Outros bens de consumo não duradouros	7.000.000,00	0,00	0,00
03	0399	027	01	01	33129000	Outros bens duradouros	13.000.000,00	0,00	0,00
03	0399	027	01	01	33213000	Serviços de saúde	15.000.000,00	0,00	0,00
03	0399	027	01	01	33222000	Serviços de manutenção e conservação	80.000.000,00	0,00	0,00
03	0399	027	01	01	33225000	Representação de serviço	12.000.000,00	0,00	0,00
03	0399	027	01	01	35390000	Outras despesas correntes diversas	15.000.000,00	0,00	0,00

UN.GEST	PROJECTO/ACT	DESIGNAÇÃO	VALOR DOTAÇÃO	VALOR DESPESA	%EXC				
25.1.08	Polícia Investigação Criminal		3.901.455.000,00	0,00	0,00				
Projecto			3.000.000.000,00	0,00	0,00				
2510		Cooperação com INTERPOL	500.000.000,00	0,00	0,00				
03	0301	024	11	01	35261000	Transferências correntes para governos e organi	500.000.000,00	0,00	0,00
3250		Construção de uma cela no edifício central	300.000.000,00	0,00	0,00				
03	0301	024	11	01	41120000	Obras de reabilitação e instalações	300.000.000,00	0,00	0,00
3400		Aquisição de materiais especializados	1.000.000.000,00	0,00	0,00				
03	0301	024	11	01	33121000	Bens duradouros de especialidade	1.000.000.000,00	0,00	0,00
4000		Aquisição de meios rolantes para PIC	1.000.000.000,00	0,00	0,00				
03	0301	024	11	01	41130000	Meios e equipamentos de transportes	1.000.000.000,00	0,00	0,00
4001		Aquisição de equipamentos de comunicação para PIC	200.000.000,00	0,00	0,00				
03	0301	024	01	01	41140000	Máquinas e equipamentos	200.000.000,00	0,00	0,00
25.1.09	Inspecção-Geral da Administração Pública		75.000.000,00	0,00	0,00				
Actividade			75.000.000,00	0,00	0,00				
1053		Capacitação do pessoal	50.000.000,00	0,00	0,00				
01	0103	004	01	01	33214000	Serviços de ensino e formação	50.000.000,00	0,00	0,00
2000		Funcionamento e manutenção da unidade	25.000.000,00	0,00	0,00				
01	0103	004	01	01	33111000	Material de consumo de secretaria	3.000.000,00	0,00	0,00
01	0103	004	01	01	33112000	Combustíveis e lubrificantes	15.000.000,00	0,00	0,00
01	0103	004	01	01	33129000	Outros bens duradouros	5.000.000,00	0,00	0,00
01	0103	004	01	01	33225000	Representação de serviço	2.000.000,00	0,00	0,00
25.1.10	Guichet Único para Empresas		283.483.256,00	0,00	0,00				
Actividade			102.172.980,00	0,00	0,00				
1053		Capacitação do pessoal	50.000.000,00	0,00	0,00				
01	0103	004	01	01	33214000	Serviços de ensino e formação	50.000.000,00	0,00	0,00
2000		Funcionamento e manutenção da unidade	52.172.980,00	0,00	0,00				
01	0103	004	01	01	33111000	Material de consumo de secretaria	12.000.000,00	0,00	0,00

01	0103	004	01	01	33112000	Combustíveis e lubrificantes	20.172.980,00	0,00	0,00
01	0103	004	01	01	33114000	Material de consumo corrente especializado (Esp)	4.000.000,00	0,00	0,00
01	0103	004	01	01	33119000	Outros bens de consumo não duradouros	2.000.000,00	0,00	0,00
01	0103	004	01	01	33129000	Outros bens duradouros	5.000.000,00	0,00	0,00
01	0103	004	01	01	33225000	Representação de serviço	7.000.000,00	0,00	0,00
01	0103	004	01	01	35390000	Outras despesas correntes diversas	2.000.000,00	0,00	0,00
Despesas Consignadas							181.310.276,00	0,00	0,00
3376		Despesas ao abrigo das receitas consignadas					181.310.276,00	0,00	0,00
01	0103	004	03	01	31141000	Gratificações eventuais do pessoal civil	64.443.938,00	0,00	0,00
01	0103	004	03	01	35390000	Outras despesas correntes diversas	116.866.338,00	0,00	0,00
25.1.12	Serviços de registos e do notariado						107.500.000,00	0,00	0,00
Actividade							107.500.000,00	0,00	0,00
1053		Capacitação do pessoal					45.000.000,00	0,00	0,00
01	0103	004	01	01	33214000	Serviços de ensino e formação	45.000.000,00	0,00	0,00
2000		Funcionamento e manutenção da unidade					62.500.000,00	0,00	0,00
01	0103	004	01	01	33111000	Material de consumo de secretaria	4.000.000,00	0,00	0,00
01	0103	007	01	01	33112000	Combustíveis e lubrificantes	45.000.000,00	0,00	0,00
01	0103	004	01	01	33119000	Outros bens de consumo não duradouros	1.500.000,00	0,00	0,00
01	0103	004	01	01	33222000	Serviços de manutenção e conservação	7.000.000,00	0,00	0,00
01	0103	004	01	01	33225000	Representação de serviço	5.000.000,00	0,00	0,00
25.1.13	Instituto da Droga e da Toxicod dependência						361.500.000,00	0,00	0,00
Actividade							111.500.000,00	0,00	0,00
1053		Capacitação do pessoal					50.000.000,00	0,00	0,00
01	0103	006	01	01	33214000	Serviços de ensino e formação	50.000.000,00	0,00	0,00
2000		Funcionamento e manutenção da unidade					61.500.000,00	0,00	0,00
01	0103	004	01	01	33111000	Material de consumo de secretaria	10.000.000,00	0,00	0,00
01	0103	004	01	01	33112000	Combustíveis e lubrificantes	30.500.000,00	0,00	0,00
01	0103	004	01	01	33129000	Outros bens duradouros	8.000.000,00	0,00	0,00
01	0103	004	01	01	33222000	Serviços de manutenção e conservação	6.000.000,00	0,00	0,00
01	0103	004	01	01	33225000	Representação de serviço	7.000.000,00	0,00	0,00
Projecto							250.000.000,00	0,00	0,00
3656		Formação dos agentes PN, PF e PIC					100.000.000,00	0,00	0,00
01	0103	006	10	01	35390000	Outras despesas correntes diversas	100.000.000,00	0,00	0,00
3657		Lançamento da Campanha Nacional de Combate a Droga					150.000.000,00	0,00	0,00
01	0103	004	11	01	35390000	Outras despesas correntes diversas	150.000.000,00	0,00	0,00
25.1.14	Direcção Nacional da Administração Pública e Reforma do Estado						141.178.500,00	0,00	0,00

UN.GEST	PROJECTO/ACT	DESIGNAÇÃO	VALOR DOTAÇÃO	VALOR DESPESA	%EXC				
25.1.14	Direcção Nacional da Administração Pública e Reforma do Estado		141.178.500,00	0,00	0,00				
Actividade			141.178.500,00	0,00	0,00				
1053		Capacitação do pessoal	50.000.000,00	0,00	0,00				
01	0103	004	01	01	33214000	Serviços de ensino e formação	50.000.000,00	0,00	0,00
2000		Funcionamento e manutenção da unidade	91.178.500,00	0,00	0,00				
01	0103	004	01	01	33111000	Material de consumo de secretaria	20.000.000,00	0,00	0,00
01	0103	004	01	01	33112000	Combustíveis e lubrificantes	24.178.500,00	0,00	0,00
01	0103	004	01	01	33119000	Outros bens de consumo não duradouros	2.000.000,00	0,00	0,00
01	0103	004	01	01	33129000	Outros bens duradouros	15.000.000,00	0,00	0,00
01	0103	004	01	01	33222000	Serviços de manutenção e conservação	20.000.000,00	0,00	0,00
01	0103	004	01	01	33225000	Representação de serviço	10.000.000,00	0,00	0,00
25.1.15	Gabinete de Assuntos Parlamentares		2.888.000.000,00	0,00	0,00				
Actividade			338.000.000,00	0,00	0,00				
1053		Capacitação do pessoal	158.000.000,00	0,00	0,00				
01	0103	006	01	01	33214000	Serviços de ensino e formação	158.000.000,00	0,00	0,00
2000		Funcionamento e manutenção da unidade	180.000.000,00	0,00	0,00				
01	0103	004	01	01	33111000	Material de consumo de secretaria	15.000.000,00	0,00	0,00
01	0103	004	01	01	33112000	Combustíveis e lubrificantes	30.000.000,00	0,00	0,00
01	0103	004	01	01	33116000	Material de transportes – peças	25.000.000,00	0,00	0,00

01	0103	004	01	01	33217000	Serviços de auditoria e consultoria	100.000.000,00	0,00	0,00
01	0103	004	01	01	33225000	Representação de serviço	10.000.000,00	0,00	0,00
Projecto							2.550.000.000,00	0,00	0,00
3273		Aquisição de meios rolantes					550.000.000,00	0,00	0,00
01	0103	004	11	01	41130000	Meios e equipamentos de transp.	550.000.000,00	0,00	0,00
3838		Actualização, inscrição no recenseamento eleitoral e realização dos eleições autárquicas e					1.500.000.000,00	0,00	0,00
01	0199	014	10	01	35390000	Outras despesas correntes diversas	1.500.000.000,00	0,00	0,00
4913		Obras de Reabilitação do Gabinete de Assuntos Parlamentares do MJAPAP					500.000.000,00	0,00	0,00
01	0103	008	11	01	41120000	Obras de reabilitação e instalações	500.000.000,00	0,00	0,00
25.1.21		Serviço de Apoio Jurídico, Informático e Arquivo Central					96.000.000,00	0,00	0,00
Actividade							96.000.000,00	0,00	0,00
1053		Capacitação do Pessoal					30.000.000,00	0,00	0,00
01	0103	004	01	01	33214000	Serviços de ensino e formação	30.000.000,00	0,00	0,00
2000		Funcionamento e manutenção da unidade					66.000.000,00	0,00	0,00
01	0103	004	01	01	33111000	Material de consumo de secretaria	2.000.000,00	0,00	0,00
01	0103	004	01	01	33112000	Combustíveis e lubrificantes	54.000.000,00	0,00	0,00
01	0103	004	01	01	33223000	Serviços de informática	5.000.000,00	0,00	0,00
01	0103	004	01	01	33225000	Representação de serviço	5.000.000,00	0,00	0,00
25.1.22		Direcção de Serviços de Reinserção Social					145.600.000,00	0,00	0,00
Actividade							145.600.000,00	0,00	0,00
1053		Capacitação do pessoal					50.000.000,00	0,00	0,00
01	0103	006	01	01	33214000	Serviços de ensino e formação	50.000.000,00	0,00	0,00
2000		Funcionamento e manutenção da unidade					95.600.000,00	0,00	0,00
03	0303	026	01	01	33111000	Material de consumo de secretaria	6.000.000,00	0,00	0,00
03	0303	026	01	01	33112000	Combustíveis e lubrificantes	54.000.000,00	0,00	0,00
03	0303	026	01	01	33119000	Outros bens de consumos não duradouros	10.100.000,00	0,00	0,00
03	0303	026	01	01	33129000	Outros bens duradouros	18.500.000,00	0,00	0,00
03	0303	026	01	01	33225000	Representação de serviço	7.000.000,00	0,00	0,00
25.1.23		Direcção de Serviços de Segurança e Vigilância					162.000.000,00	0,00	0,00
Actividade							162.000.000,00	0,00	0,00
1053		Capacitação do pessoal					50.000.000,00	0,00	0,00
01	0103	006	01	01	33214000	Serviços de ensino e formação	50.000.000,00	0,00	0,00
2000		Funcionamento e manutenção da unidade					112.000.000,00	0,00	0,00
03	0303	026	01	01	33111000	Material de consumo de secretaria	7.000.000,00	0,00	0,00
03	0303	026	01	01	33112000	Combustíveis e lubrificantes	72.000.000,00	0,00	0,00
03	0303	026	01	01	33119000	Outros bens de consumos não duradouros	3.000.000,00	0,00	0,00
03	0399	027	01	01	33129000	Outros bens duradouros	18.000.000,00	0,00	0,00
03	0303	026	01	01	33225000	Representação de serviço	12.000.000,00	0,00	0,00
25.1.24		Direcção de Serviços de Apoio e Logística					2.112.000.000,00	0,00	0,00
Actividade							2.112.000.000,00	0,00	0,00
1053		Capacitação do pessoal					50.000.000,00	0,00	0,00
01	0103	006	01	01	33214000	Serviços de ensino e formação	50.000.000,00	0,00	0,00
2000		Funcionamento e manutenção da unidade					2.062.000.000,00	0,00	0,00
03	0303	026	01	01	33111000	Material de consumo de secretaria	3.000.000,00	0,00	0,00
03	0303	026	01	01	33112000	Combustíveis e lubrificantes	110.000.000,00	0,00	0,00
03	0303	026	01	01	33113000	Viveres, géneros alimentícios e alojamento	1.900.000.000,00	0,00	0,00
03	0303	026	01	01	33119000	Outros bens de consumos não duradouros	4.000.000,00	0,00	0,00
03	0303	026	01	01	33129000	Outros bens duradouros	20.000.000,00	0,00	0,00
03	0303	026	01	01	33213000	Serviços de saúde	13.000.000,00	0,00	0,00
03	0303	026	01	01	33225000	Representação de serviço	12.000.000,00	0,00	0,00
27.1.01		Gabinete do Ministro do Plano e Finanças					596.084.600,00	0,00	0,00

UN.GEST	PROJECTO/ACT	DESIGNAÇÃO	VALOR DOTAÇÃO	VALOR DESPESA	%EXC	
27.1.01	Gabinete do Ministro do Plano e Finanças		596.084.600,00	0,00	0,00	
Actividade			596.084.600,00	0,00	0,00	
1046		Missões ao exterior	449.254.792,00	0,00	0,00	
01	0103	004 01 01 33241000	Bilhetes de passagens	174.627.396,00	0,00	0,00
01	0103	004 01 01 33242000	Subsídios de deslocação	274.627.396,00	0,00	0,00
2000		Funcionamento e manutenção da unidade	146.829.808,00	0,00	0,00	
01	0103	004 01 01 33111000	Material de consumo de secretaria	11.829.808,00	0,00	0,00
01	0103	004 01 01 33112000	Combustíveis e lubrificantes	135.000.000,00	0,00	0,00

27.1.02		Direção Administrativa e Financeira – Finanças					111.737.575.541,3 2	0,00	0,00
Actividade							51.602.175.521,32	0,00	0,00
1001		Despesa com pessoal					39.989.502.902,00	0,00	0,00
01	0103	004	01	01	31111000	Pessoal civil do quadro (salário base)	9.368.042.483,00	0,00	0,00
01	0103	004	01	01	31123000	Pessoal civil em regime de tarefa ou avença	140.280.000,00	0,00	0,00
01	0103	004	01	01	31132000	Gratificações permanentes do pessoal civil	10.414.593.187,00	0,00	0,00
01	0103	004	01	01	31133000	Representação do pessoal civil	182.282.100,00	0,00	0,00
01	0103	004	01	01	31143000	Horas extraordinárias do pessoal civil	17.950.000.000,00	0,00	0,00
01	0103	004	01	01	31149000	Outros abonos em numerário do pessoal civil	686.786.100,00	0,00	0,00
01	0103	004	01	01	32100000	Contribuições do empregador para a Segurança Social	1.247.519.032,00	0,00	0,00
1046		Missões ao Exterior					330.745.208,58	0,00	0,00
01	0103	004	01	01	33241000	Bilhetes de passagens	126.312.987,58	0,00	0,00
01	0103	004	01	01	33242000	Subsídios de deslocação	204.432.221,00	0,00	0,00
1053		Capacitação do Pessoal					126.000.000,00	0,00	0,00
01	0103	006	01	01	33214000	Serviços de ensino e formação	126.000.000,00	0,00	0,00
1085		Despesas com missões de Banco Mundial e FMI					200.250.000,00	0,00	0,00
01	0103	004	01	01	33225000	Representação de serviço	200.250.000,00	0,00	0,00
2000		Funcionamento e manutenção da unidade					9.955.787.410,74	0,00	0,00
01	0103	004	01	01	33111000	Material de consumo de secretaria	156.969.614,88	0,00	0,00
01	0103	004	01	01	33112000	Combustíveis e lubrificantes	60.000.000,00	0,00	0,00
01	0103	004	01	01	33119000	Outros bens de consumo não duradouros	7.531.781,86	0,00	0,00
01	0103	004	01	01	33129000	Outros bens duradouros	8.820.000,00	0,00	0,00
01	0103	004	01	01	33211000	Serviços de água e energia	6.481.428.236,00	0,00	0,00
01	0103	004	01	01	33212000	Serviços de comunicação	2.156.814.483,00	0,00	0,00
01	0103	004	01	01	33222000	Serviços de manutenção e conservação	300.750.000,00	0,00	0,00
01	0103	004	01	01	33225000	Representação de serviço	216.887.475,00	0,00	0,00
01	0103	004	01	01	35390000	Outras despesas correntes diversas	166.585.820,00	0,00	0,00
01	0103	004	01	01	36000000	Despesas correntes de exercícios anteriores (Ano)	400.000.000,00	0,00	0,00
2569		Subsídios às autoridades públicas					340.890.000,00	0,00	0,00
01	0103	004	01	01	35320000	Despesas de carácter reservado	31.620.000,00	0,00	0,00
01	0103	004	01	01	35331000	Subsídio habitacional (renda de casas)	100.470.000,00	0,00	0,00
01	0103	004	01	01	35332000	Subsídio de água e energia	50.700.000,00	0,00	0,00
01	0103	004	01	01	35333000	Subsídio de comunicação	158.100.000,00	0,00	0,00
3177		Transferência para funcionamento da unidade de informação financeira					659.000.000,00	0,00	0,00
01	0103	004	01	01	35390000	Outras despesas correntes diversas	659.000.000,00	0,00	0,00
Projecto							60.135.400.020,00	0,00	0,00
2220		Unidade de Coordenação Projecto de Apoio ao Desenvolvimento de Recursos Humanos–PADRHU					2.952.000.000,00	0,00	0,00
01	0103	005	10	01	41140000	Máquinas e equipamentos	2.952.000.000,00	0,00	0,00
2884		Aquisição de bens e equipamentos para MPF					2.000.000.000,00	0,00	0,00
01	0103	005	11	01	41140000	Máquinas e equipamentos	2.000.000.000,00	0,00	0,00
3399		Aquisição de Equipamentos p/ SAFE					2.750.000.000,00	0,00	0,00
01	0103	009	10	01	35390000	Outras despesas correntes diversas	2.750.000.000,00	0,00	0,00
3753		Transferência para funcionamento de EITI					1.000.000.000,00	0,00	0,00
01	0105	031	01	01	35261000	Transferências correntes para governos e organi	1.000.000.000,00	0,00	0,00
4874		Projecto de melhoria à gestão de finanças públicas					1.570.000.020,00	0,00	0,00
01	0105	032	10	01	35390000	Outras despesas correntes diversas	1.570.000.020,00	0,00	0,00
4910		Projecto de melhoria das capacidades instaladas (IGF+Impostos)					937.750.000,00	0,00	0,00
01	0105	032	11	01	35390000	Outras despesas correntes diversas	937.750.000,00	0,00	0,00
4911		Reabilitação da direcção dos impostos					650.000.000,00	0,00	0,00
01	0105	032	11	01	35390000	Outras despesas correntes diversas	650.000.000,00	0,00	0,00
4912		Melhoria das instalações do Ministério das Finanças					875.650.000,00	0,00	0,00
01	0105	032	11	01	35390000	Outras despesas correntes diversas	875.650.000,00	0,00	0,00
4925		Projecto de apoio ao empreendedorismo					26.100.000.000,00	0,00	0,00
11	1102	111	11	01	35390000	Outras despesas correntes diversas	26.100.000.000,00	0,00	0,00
4929		Projecto de apoio ao micro crédito juvenil					21.300.000.000,00	0,00	0,00
13	1302	121	11	01	35390000	Outras despesas correntes diversas	21.300.000.000,00	0,00	0,00
27.1.04		Gabinete Jurídico, Assessoria, Estudos e Relações Internacionais					171.790.800,00	0,00	0,00
Actividade							22.790.800,00	0,00	0,00

2000		Funcionamento e manutenção da unidade					22.790.800,00	0,00	0,00
01	0103	004	01	01	33111000	Material de consumo de secretaria	3.440.800,00	0,00	0,00
01	0103	004	01	01	33112000	Combustíveis e lubrificantes	12.000.000,00	0,00	0,00
01	0103	004	01	01	33225000	Representação de serviço	7.350.000,00	0,00	0,00

UN.GEST	PROJECTO/ACT					DESIGNAÇÃO	VALOR DOTAÇÃO	VALOR DESPESA	%EXC
27.1.04	Gabinete Jurídico, Assessoria, Estudos e Relações Internacionais						171.790.800,00	0,00	0,00
Projecto							149.000.000,00	0,00	0,00
4914	Modernização do portal Internet e produção de programas/MPF						149.000.000,00	0,00	0,00
01	0103	004	11	01	35390000	Outras despesas correntes diversas	149.000.000,00	0,00	0,00
27.1.05	Inspeção-Geral das Finanças						3.120.556.100,02	0,00	0,00
Actividade							224.450.200,02	0,00	0,00
1053	Capacitação do pessoal						100.000.000,00	0,00	0,00
01	0103	006	01	01	33214000	Serviços de ensino e formação	100.000.000,00	0,00	0,00
2000	Funcionamento e manutenção da unidade						124.450.200,02	0,00	0,00
01	0103	004	01	01	33111000	Material de consumo de secretaria	4.890.000,00	0,00	0,00
01	0103	004	01	01	33112000	Combustíveis e lubrificantes	70.000.000,00	0,00	0,00
01	0103	004	01	01	33129000	Outros bens duradouros	4.095.000,00	0,00	0,00
01	0103	004	01	01	33222000	Serviços de manutenção e conservação	35.910.200,02	0,00	0,00
01	0103	004	01	01	33225000	Representação de serviço	9.555.000,00	0,00	0,00
Despesas Consignadas							2.896.105.900,00	0,00	0,00
3376	Despesas ao abrigo das receitas consignadas						2.896.105.900,00	0,00	0,00
01	0103	004	03	01	31141000	Gratificações eventuais do pessoal civil	2.896.105.900,00	0,00	0,00
27.1.06	Direcção do Tesouro						164.388.800,01	0,00	0,00
Actividade							164.388.800,01	0,00	0,00
1053	Capacitação do Pessoal						87.749.554,00	0,00	0,00
01	0103	006	01	01	33214000	Serviços de ensino e formação	87.749.554,00	0,00	0,00
2000	Funcionamento e manutenção da unidade						76.639.246,01	0,00	0,00
01	0103	004	01	01	33111000	Material de consumo de secretaria	8.142.468,84	0,00	0,00
01	0103	004	01	01	33112000	Combustíveis e lubrificantes	40.000.000,00	0,00	0,00
01	0103	004	01	01	33129000	Outros bens duradouros	8.678.086,05	0,00	0,00
01	0103	004	01	01	33222000	Serviços de manutenção e conservação	16.747.456,70	0,00	0,00
01	0103	004	01	01	33225000	Representação de serviço	3.071.234,42	0,00	0,00
27.1.07	Direcção do Orçamento						15.711.600.065,08	0,00	0,00
Actividade							205.714.900,02	0,00	0,00
1053	Capacitação do pessoal						112.000.000,00	0,00	0,00
01	0103	006	01	01	33214000	Serviços de ensino e formação	112.000.000,00	0,00	0,00
2000	Funcionamento e manutenção da unidade						93.714.900,02	0,00	0,00
01	0103	004	01	01	33111000	Material de consumo de secretaria	10.000.000,00	0,00	0,00
01	0103	004	01	01	33112000	Combustíveis e lubrificantes	60.000.000,00	0,00	0,00
01	0103	004	01	01	33129000	Outros bens duradouros	7.574.086,02	0,00	0,00
01	0103	004	01	01	33222000	Serviços de manutenção e conservação	8.876.956,00	0,00	0,00
01	0103	004	01	01	33225000	Representação de serviço	7.263.858,00	0,00	0,00
Projecto							15.505.885.165,06	0,00	0,00
3146	Implementação do SAFE						5.000.000.000,00	0,00	0,00
01	0103	009	11	01	35390000	Outras despesas correntes diversas	5.000.000.000,00	0,00	0,00
4872	Projecto de Apoio à Gestão Económica e Financeira -PAGEF						10.505.885.165,06	0,00	0,00
01	0103	009	10	01	35390000	Outras despesas correntes diversas	10.505.885.165,06	0,00	0,00
27.1.08	Direcção dos Impostos						5.620.666.036,03	0,00	0,00
Actividade							339.115.200,03	0,00	0,00
1053	Capacitação do Pessoal						63.000.000,00	0,00	0,00
01	0103	006	01	01	33214000	Serviços de ensino e formação	63.000.000,00	0,00	0,00
2000	Funcionamento e manutenção da unidade						276.115.200,03	0,00	0,00
01	0103	004	01	01	33111000	Material de consumo de secretaria	92.072.365,10	0,00	0,00
01	0103	004	01	01	33112000	Combustíveis e lubrificantes	60.000.000,00	0,00	0,00
01	0103	004	01	01	33129000	Outros bens duradouros	6.442.834,93	0,00	0,00
01	0103	004	01	01	33222000	Serviços de manutenção e conservação	26.250.000,00	0,00	0,00
01	0103	004	01	01	33223000	Serviços de informática	84.000.000,00	0,00	0,00
01	0103	004	01	01	33225000	Representação de serviço	7.350.000,00	0,00	0,00
Despesas Consignadas							5.281.550.836,00	0,00	0,00
3376	Despesas ao abrigo das receitas consignadas						5.281.550.836,00	0,00	0,00
01	0103	004	03	01	31141000	Gratificações eventuais do pessoal civil	5.281.550.836,00	0,00	0,00
27.1.09	Direcção das Alfandegas						7.890.755.610,02	0,00	0,00
Actividade							310.813.400,02	0,00	0,00

1053	Capacitação do Pessoal					75.536.592,44	0,00	0,00	
01	0103	006	01	01	33214000	Serviços de ensino e formação	75.536.592,44	0,00	0,00
2000	Funcionamento e Manutenção da Unidade					235.276.807,58	0,00	0,00	
01	0103	004	01	01	33111000	Material de consumo de secretaria	15.806.265,80	0,00	0,00
01	0103	004	01	01	33112000	Combustíveis e lubrificantes	70.000.000,00	0,00	0,00
01	0103	004	01	01	33114000	Material de consumo corrente especializado (esp	41.418.797,58	0,00	0,00
01	0103	004	01	01	33119000	Outros bens de consumo não duradouros	13.806.265,80	0,00	0,00
01	0103	004	01	01	33222000	Serviços de manutenção e conservação	50.281.407,98	0,00	0,00
01	0103	004	01	01	33225000	Representação de serviço	15.000.000,00	0,00	0,00
01	0103	004	01	01	35390000	Outras despesas correntes diversas	28.964.070,42	0,00	0,00

UN.GEST	PROJECTO/ACT	DESIGNAÇÃO					VALOR DOTAÇÃO	VALOR DESPESA	%EXC
27.1.09	Direcção das Alfandegas					7.890.755.610,02	0,00	0,00	
Despesas Consignadas						7.579.942.210,00	0,00	0,00	
3376	Despesas ao abrigo das receitas consignadas					7.579.942.210,00	0,00	0,00	
01	0103	004	03	01	31141000	Gratificações eventuais do pessoal civil	7.392.696.555,00	0,00	0,00
01	0103	004	03	01	35390000	Outras despesas correntes diversas	187.245.655,00	0,00	0,00
27.1.10	Instituto Nacional de Estatística					7.066.106.204,20	0,00	0,00	
Actividade						2.000.000.000,00	0,00	0,00	
1113	Transferência corrente para funcionamento do INE					2.000.000.000,00	0,00	0,00	
17	1703	162	01	01	35212200	Transferências para cobertura de outros custos	2.000.000.000,00	0,00	0,00
Projecto						5.066.106.204,20	0,00	0,00	
2305	IOF -Inquérito ao orçamento familiar					2.192.433.750,00	0,00	0,00	
01	0199	137	11	01	41111000	Estudo de viabilidade e assistência técnica	2.192.433.750,00	0,00	0,00
3394	Conclusão do IV RGPB					1.253.050.000,00	0,00	0,00	
01	0199	137	11	01	35390000	Outras despesas correntes diversas	1.253.050.000,00	0,00	0,00
3887	Missão de continuação do ERETES – Contas Nacionais					140.667.454,20	0,00	0,00	
01	0103	004	01	01	41111000	Estudo de viabilidade e assistência técnica	140.667.454,20	0,00	0,00
3888	Inquérito de Conjuntua-2013					59.955.000,00	0,00	0,00	
01	0199	137	10	01	41111000	Estudo de viabilidade e assistência técnica	59.955.000,00	0,00	0,00
4877	Adesão do INE-STP ao AFRISTAT					570.000.000,00	0,00	0,00	
01	0199	137	11	01	35390000	Outras despesas correntes diversas	570.000.000,00	0,00	0,00
4882	Assistência técnica apoio a determinação novo cabaz IPC					850.000.000,00	0,00	0,00	
01	0103	004	11	01	41111000	Estudo de viabilidade e assistência técnica	850.000.000,00	0,00	0,00
27.1.11	Direcção Geral do Planeamento					2.517.303.579,35	0,00	0,00	
Actividade						228.603.579,35	0,00	0,00	
1046	Missões ao exterior					60.000.000,00	0,00	0,00	
01	0103	004	01	01	33242000	Subsídios de deslocação	60.000.000,00	0,00	0,00
1053	Capacitação do Pessoal					25.000.000,00	0,00	0,00	
01	0103	006	01	01	33214000	Serviços de ensino e formação	25.000.000,00	0,00	0,00
2000	Funcionamento e manutenção da unidade					143.603.579,35	0,00	0,00	
01	0103	004	01	01	33111000	Material de consumo de secretaria	18.948.300,76	0,00	0,00
01	0103	004	01	01	33112000	Combustíveis e lubrificantes	70.000.000,00	0,00	0,00
01	0103	004	01	01	33119000	Outros bens de consumo não duradouros	16.640.319,04	0,00	0,00
01	0103	004	01	01	33222000	Serviços de manutenção e conservação	26.503.488,76	0,00	0,00
01	0103	004	01	01	33225000	Representação de serviço	11.511.470,79	0,00	0,00
Projecto						2.288.700.000,00	0,00	0,00	
3396	STP6U 104-Integração de questões de população e género no desenvolvimento					1.010.000.000,00	0,00	0,00	
01	0103	004	10	01	35390000	Outras despesas correntes diversas	950.000.000,00	0,00	0,00
01	0103	004	11	01	35390000	Outras despesas correntes diversas	60.000.000,00	0,00	0,00
4948	Apoio ao mecanismo de planificação					1.278.700.000,00	0,00	0,00	
01	0103	009	10	01	35390000	Outras despesas correntes diversas	1.278.700.000,00	0,00	0,00
27.1.13	Observatório de redução da pobreza					127.839.780,34	0,00	0,00	
Actividade						127.839.780,34	0,00	0,00	
1053	Capacitação do pessoal					30.000.000,00	0,00	0,00	
01	0103	006	01	01	33214000	Serviços de ensino e formação	30.000.000,00	0,00	0,00
2000	Funcionamento e manutenção da unidade					97.839.780,34	0,00	0,00	

01	0103	004	01	01	33111000	Material de consumo de secretaria	18.033.626,86	0,00	0,00
01	0103	004	01	01	33112000	Combustíveis e lubrificantes	45.000.000,00	0,00	0,00
01	0103	004	01	01	33119000	Outros bens de consumo não duradouros	8.051.310,06	0,00	0,00
01	0103	004	01	01	33129000	Outros bens duradouros	7.496.008,98	0,00	0,00
01	0103	004	01	01	33222000	Serviços de manutenção e conservação	9.629.417,22	0,00	0,00
01	0103	004	01	01	33225000	Representação de serviço	9.629.417,22	0,00	0,00
27.1.14 Gabinete da Coordenação, Seguimento de Licitações							1.067.186.200,08	0,00	0,00
Actividade							1.067.186.200,08	0,00	0,00
2000		Funcionamento e Manutenção da Unidade					1.067.186.200,08	0,00	0,00
01	0103	004	01	01	33112000	Combustíveis e lubrificantes	14.000.000,00	0,00	0,00
01	0103	004	01	01	35390000	Outras despesas correntes diversas	1.053.186.200,08	0,00	0,00
27.1.20 Direcção do Património do Estado							472.230.296,29	0,00	0,00

UN.GEST	PROJECTO/ACT					DESIGNAÇÃO	VALOR DOTAÇÃO	VALOR DESPESA	%EXC
27.1.20 Direcção do Património do Estado							472.230.296,29	0,00	0,00
Actividade							386.930.567,29	0,00	0,00
1053		Capacitação do pessoal					63.000.000,00	0,00	0,00
01	0103	006	01	01	33214000	Serviços de ensino e formação	63.000.000,00	0,00	0,00
2000		Funcionamento e manutenção da unidade					53.060.567,29	0,00	0,00
01	0103	004	01	01	33111000	Material de consumo de secretaria	2.445.383,72	0,00	0,00
01	0103	004	01	01	33112000	Combustíveis e lubrificantes	30.000.000,00	0,00	0,00
01	0103	004	01	01	33119000	Outros bens de consumo não duradouros	2.445.383,72	0,00	0,00
01	0103	004	01	01	33129000	Outros bens duradouros	5.569.799,85	0,00	0,00
01	0103	004	01	01	33222000	Serviços de manutenção e conservação	5.250.000,00	0,00	0,00
01	0103	004	01	01	33225000	Representação de serviço	7.350.000,00	0,00	0,00
3377		Despesas no âmbito da inventariação geral do património do estado					270.870.000,00	0,00	0,00
01	0103	004	01	01	33112000	Combustíveis e lubrificantes	30.000.000,00	0,00	0,00
01	0103	004	01	01	33121000	Bens duradouros de especialidade	30.870.000,00	0,00	0,00
01	0103	004	01	01	33241000	Bilhetes de passagens	52.500.000,00	0,00	0,00
01	0103	004	01	01	33242000	Subsídios de deslocação	157.500.000,00	0,00	0,00
Despesas Consignadas							85.299.729,00	0,00	0,00
3376		Despesas ao abrigo das receitas consignadas					85.299.729,00	0,00	0,00
01	0103	004	03	01	35390000	Outras despesas correntes diversas	85.299.729,00	0,00	0,00
27.1.21 Direcção de Contabilidade Pública							179.581.900,01	0,00	0,00
Actividade							179.581.900,01	0,00	0,00
1053		Capacitação do pessoal					70.000.000,00	0,00	0,00
01	0103	006	01	01	33214000	Serviços de ensino e formação	70.000.000,00	0,00	0,00
2000		Funcionamento e manutenção da unidade					109.581.900,01	0,00	0,00
01	0103	004	01	01	33111000	Material de consumo de secretaria	20.000.000,00	0,00	0,00
01	0103	004	01	01	33112000	Combustíveis e lubrificantes	30.000.000,00	0,00	0,00
01	0103	004	01	01	33129000	Outros bens duradouros	6.872.143,76	0,00	0,00
01	0103	004	01	01	33222000	Serviços de manutenção e conservação	10.709.756,25	0,00	0,00
01	0103	004	01	01	33223000	Serviços de informática	30.000.000,00	0,00	0,00
01	0103	004	01	01	33225000	Representação de serviço	12.000.000,00	0,00	0,00
27.1.24 Direcção de Tecnologia de Informação							851.210.000,07	0,00	0,00
Actividade							851.210.000,07	0,00	0,00
1053		Capacitação do Pessoal					94.500.000,00	0,00	0,00
01	0103	006	01	01	33214000	Serviços de ensino e formação	94.500.000,00	0,00	0,00
2000		Funcionamento e manutenção da unidade					756.710.000,07	0,00	0,00
01	0103	004	01	01	33111000	Material de consumo de secretaria	11.559.328,84	0,00	0,00
01	0103	004	01	01	33112000	Combustíveis e lubrificantes	30.000.000,00	0,00	0,00
01	0103	004	01	01	33114000	Material de consumo corrente especializado (esp)	122.116.210,77	0,00	0,00
01	0103	004	01	01	33116000	Material de transportes – peças	29.184.460,46	0,00	0,00
01	0103	004	01	01	33223000	Serviços de informática	551.250.000,00	0,00	0,00
01	0103	004	01	01	33225000	Representação de serviço	7.350.000,00	0,00	0,00
01	0103	004	01	01	35390000	Outras despesas correntes diversas	5.250.000,00	0,00	0,00
28.1.01 Gabinete do Ministro do Comércio, Indústria e Turismo							1.113.009.391,36	0,00	0,00
Actividade							613.009.391,36	0,00	0,00
1046		Missões ao Exterior					400.000.000,00	0,00	0,00
01	0103	004	01	01	33241000	Bilhetes de passagens	150.000.000,00	0,00	0,00

01	0103	004	01	01	33242000	Subsídios de deslocação	250.000.000,00	0,00	0,00
2000		Funcionamento e manutenção da unidade					213.009.391,36	0,00	0,00
01	0103	004	01	01	33111000	Material de consumo de secretaria	11.835.803,66	0,00	0,00
01	0103	004	01	01	33112000	Combustíveis e lubrificantes	135.000.000,00	0,00	0,00
01	0103	004	01	01	33119000	Outros bens de consumo não duradouros	11.679.968,64	0,00	0,00
01	0103	004	01	01	33129000	Outros bens duradouros	11.835.803,66	0,00	0,00
01	0103	004	01	01	33222000	Serviços de manutenção e conservação	30.583.319,97	0,00	0,00
01	0103	004	01	01	33225000	Representação de serviço	12.074.495,43	0,00	0,00
Projecto							500.000.000,00	0,00	0,00
4915		Melhorias das Instalações do MCIT					500.000.000,00	0,00	0,00
01	0103	004	11	01	41120000	Obras de reabilitação e instalações	500.000.000,00	0,00	0,00
28.1.02		D.A.F. – Ministério do Comércio, Indústria e Turismo					35.323.160.525,76	0,00	0,00

UN.GEST	PROJECTO/ACT	DESIGNAÇÃO	VALOR DOTAÇÃO	VALOR DESPE-SA	%EXC	
28.1.02	D.A.F.– Ministério do Comércio, Indústria e Turismo		35.323.160.525,76	0,00	0,00	
Actividade			11.568.442.356,82	0,00	0,00	
1001	Despesa com pessoal		5.167.837.081,00	0,00	0,00	
10	1099	100 01 01 31111000	Pessoal civil do quadro (salário base)	3.386.106.314,00	0,00	0,00
10	1099	100 01 01 31123000	Pessoal civil em regime de tarefa ou avença	11.700.000,00	0,00	0,00
10	1099	100 01 01 31132000	Gratificações permanentes do pessoal civil	354.010.225,00	0,00	0,00
10	1099	100 01 01 31133000	Representação do pessoal civil	147.447.300,00	0,00	0,00
10	1099	100 01 01 31143000	Horas extraordinárias do pessoal civil	350.000.000,00	0,00	0,00
10	1099	100 01 01 31149000	Outros abonos em numerário do pessoal civil	645.865.483,00	0,00	0,00
10	1099	100 01 01 32100000	Contribuições do empregador para a Segurança Social	272.707.759,00	0,00	0,00
1046	Missões ao Exterior		339.776.056,48	0,00	0,00	
13	1399	125 01 01 33241000	Bilhetes de passagens	115.930.824,53	0,00	0,00
13	1399	125 01 01 33242000	Subsídios de deslocação	223.845.231,95	0,00	0,00
1053	Capacitação do Pessoal		100.000.000,00	0,00	0,00	
13	1399	125 01 01 33214000	Serviços de ensino e formação	100.000.000,00	0,00	0,00
2000	Funcionamento e manutenção da unidade		5.686.539.219,34	0,00	0,00	
13	1399	125 01 01 33111000	Material de consumo de secretaria	41.425.312,80	0,00	0,00
13	1399	125 01 01 33112000	Combustíveis e lubrificantes	60.000.000,00	0,00	0,00
13	1399	125 01 01 33119000	Outros bens de consumo não duradouros	13.574.685,07	0,00	0,00
13	1399	125 01 01 33129000	Outros bens duradouros	59.179.018,28	0,00	0,00
13	1399	125 01 01 33211000	Serviços de água e energia	4.795.000.000,00	0,00	0,00
13	1399	125 01 01 33212000	Serviços de comunicação	666.700.000,00	0,00	0,00
13	1399	125 01 01 33222000	Serviços de manutenção e conservação	39.452.678,85	0,00	0,00
13	1399	125 01 01 33225000	Representação de serviço	11.207.524,34	0,00	0,00
2569	Subsídios às autoridades públicas		274.290.000,00	0,00	0,00	
01	0103	004 01 01 35320000	Despesas de carácter reservado	31.620.000,00	0,00	0,00
01	0103	004 01 01 35331000	Subsídio habitacional (renda de casas)	100.470.000,00	0,00	0,00
01	0103	004 01 01 35332000	Subsídio de água e energia	65.100.000,00	0,00	0,00
01	0103	004 01 01 35333000	Subsídio de comunicação	77.100.000,00	0,00	0,00
Projecto			23.754.718.168,94	0,00	0,00	
4872	Projecto de Apoio à Gestão Económica e Financeira – PAGEF		15.207.718.168,94	0,00	0,00	
13	1304	124 10 01 35390000	Outras despesas correntes diversas	15.207.718.168,94	0,00	0,00
4880	Contribuição p/ conclusão do edifício do comércio		500.000.000,00	0,00	0,00	
13	1302	121 11 01 41120000	Obras de reabilitação e instalações	500.000.000,00	0,00	0,00
4916	Construção do edifício ministerial		8.047.000.000,00	0,00	0,00	
13	1399	125 10 01 41111000	Estudo de viabilidade e assistência técnica	8.047.000.000,00	0,00	0,00
28.1.15		Direcção da Indústria	15.144.485.967,00	0,00	0,00	
Actividade			128.753.797,86	0,00	0,00	
2000	Funcionamento e manutenção da unidade		128.753.797,86	0,00	0,00	
11	1199	156 01 01 33111000	Material de consumo de secretaria	15.309.006,98	0,00	0,00
11	1199	156 01 01 33112000	Combustíveis e lubrificantes	80.000.000,00	0,00	0,00
11	1199	156 01 01 33115000	Matérias-primas e subsidiárias	3.945.267,89	0,00	0,00
11	1199	156 01 01 33119000	Outros bens de consumo não duradouros	14.519.953,40	0,00	0,00
11	1199	156 01 01 33129000	Outros bens duradouros	5.309.006,98	0,00	0,00
11	1199	156 01 01 33222000	Serviços de manutenção e conservação	5.150.609,21	0,00	0,00

11	1199	156	01	01	33225000	Representação de serviço	4.519.953,40	0,00	0,00
Projecto							15.000.000.000,00	0,00	0,00
4924 Instalação industrial para transformação de lixo e biocarvão – Fase I							15.000.000.000,00	0,00	0,00
11	1102	111	10	01	35390000	Outras despesas correntes diversas	15.000.000.000,00	0,00	0,00
Despesas Consignadas							15.732.169,14	0,00	0,00
3376 Despesas ao abrigo das receitas consignadas							15.732.169,14	0,00	0,00
11	1199	156	03	01	31141000	Gratificações eventuais do pessoal civil	5.089.312,00	0,00	0,00
11	1199	156	03	01	35390000	Outras despesas correntes diversas	10.642.857,14	0,00	0,00
28.1.16 Direcção do Comércio							42.379.021.416,34	0,00	0,00
Actividade							103.378.559,20	0,00	0,00
1053 Capacitação do pessoal							20.000.000,00	0,00	0,00
01	0103	006	01	01	33214000	Serviços de ensino e formação	20.000.000,00	0,00	0,00
2000 Funcionamento e manutenção da unidade							83.378.559,20	0,00	0,00
13	1399	125	01	01	33111000	Material de consumo de secretaria	5.547.319,46	0,00	0,00
13	1399	125	01	01	33112000	Combustíveis e lubrificantes	50.000.000,00	0,00	0,00
13	1399	125	01	01	33119000	Outros bens de consumo não duradouros	8.492.587,35	0,00	0,00
13	1399	125	01	01	33121000	Bens duradouros de especialidade	4.917.901,83	0,00	0,00
13	1399	125	01	01	33222000	Serviços de manutenção e conservação	7.506.270,37	0,00	0,00
13	1399	125	01	01	33225000	Representação de serviço	6.914.480,19	0,00	0,00

UN.GEST	PROJECTO/ACT	DESIGNAÇÃO	VALOR DOTAÇÃO	VALOR DESPESA	%EXC	
28.1.16	Direcção do Comércio		42.379.021.416,34	0,00	0,00	
Projecto			42.260.000.000,00	0,00	0,00	
3719 Fundo de estabilização			17.500.000.000,00	0,00	0,00	
13	1301	120 10 01 35390000	Outras despesas correntes diversas	17.500.000.000,00	0,00	0,00
3874 Projecto de apoio ao sector do comércio			2.940.000.000,00	0,00	0,00	
13	1302	121 10 01 35390000	Outras despesas correntes diversas	2.940.000.000,00	0,00	0,00
3875 Operacionalização da Comissão Nacional de Negociações Comerciais			320.000.000,00	0,00	0,00	
13	1301	120 10 01 35390000	Outras despesas correntes diversas	320.000.000,00	0,00	0,00
3876 Programa do quadro integrado reforçado			6.000.000.000,00	0,00	0,00	
13	1399	125 10 01 35390000	Outras despesas correntes diversas	6.000.000.000,00	0,00	0,00
4926 Apoio/capacitação de grupos culturais			500.000.000,00	0,00	0,00	
13	1302	121 11 01 41120000	Obras de reabilitação e instalações	500.000.000,00	0,00	0,00
4928 Aquisição de bens para comercialização			15.000.000.000,00	0,00	0,00	
13	1302	121 10 01 35390000	Outras despesas correntes diversas	15.000.000.000,00	0,00	0,00
Despesas consignadas			15.642.857,14	0,00	0,00	
3376 Despesas ao abrigo das receitas consignadas			15.642.857,14	0,00	0,00	
13	1399	125 03 01 31141000	Gratificações eventuais do pessoal civil	5.000.000,00	0,00	0,00
13	1399	125 03 01 35390000	Outras despesas correntes diversas	10.642.857,14	0,00	0,00
28.1.17 Direcção do Turismo e Hotelaria			16.691.576.899,17	0,00	0,00	
Actividade			210.934.042,03	0,00	0,00	
2000 Funcionamento e manutenção da unidade			210.934.042,03	0,00	0,00	
13	1304	157 01 01 33111000	Material de consumo de secretaria	57.718.766,00	0,00	0,00
13	1304	157 01 01 33112000	Combustíveis e lubrificantes	80.000.000,00	0,00	0,00
13	1304	157 01 01 33119000	Outros bens de consumo não duradouros	12.962.141,14	0,00	0,00
13	1304	157 01 01 33129000	Outros bens duradouros	20.590.993,00	0,00	0,00
13	1304	157 01 01 33225000	Representação de serviço	35.716.874,00	0,00	0,00
13	1304	157 01 01 35390000	Outras Despesas Correntes Diversas	3.945.267,89	0,00	0,00
Projecto			16.465.000.000,00	0,00	0,00	
3738 Participação em feiras internacionais de promoção turística			2.000.000.000,00	0,00	0,00	
13	1304	124 11 01 33241000	Bilhetes de passagens	400.000.000,00	0,00	0,00
13	1304	124 11 01 33242000	Subsídios de deslocação	400.000.000,00	0,00	0,00
13	1304	124 11 01 35390000	Outras despesas correntes diversas	1.200.000.000,00	0,00	0,00
3740 Reprodução de conteúdos promocionais			1.225.000.000,00	0,00	0,00	
13	1304	157 11 01 35390000	Outras despesas correntes diversas	1.225.000.000,00	0,00	0,00
3741 Qualificação dos sítios turísticos			1.630.000.000,00	0,00	0,00	
13	1304	124 11 01 31133000	Representação do pessoal civil	60.000.000,00	0,00	0,00
13	1304	124 11 01 41120000	Obras de reabilitação e instalações	1.570.000.000,00	0,00	0,00
3743 Projecto Hotel Escola – Fase I			10.000.000.000,00	0,00	0,00	
13	1304	157 10 01 33214000	Serviços de ensino e formação	3.300.000.000,00	0,00	0,00
13	1304	157 10 01 35390000	Outras despesas correntes diversas	1.500.000.000,00	0,00	0,00
13	1304	157 10 01 41120000	Obras de reabilitação e instalações	5.200.000.000,00	0,00	0,00
3879 Criação de zonas de desenvolvimento turístico			850.000.000,00	0,00	0,00	
13	1304	124 11 01 33217000	Serviços de auditoria e consultoria	200.000.000,00	0,00	0,00
13	1304	124 11 01 33242000	Subsídios de deslocação	150.000.000,00	0,00	0,00

13	1304	124	11	01	41111000	Estudo de viabilidade e assistência técnica	500.000.000,00	0,00	0,00
4942		Participação na feira internacional em Taiwan					760.000.000,00	0,00	0,00
13	1304	157	10	01	35390000	Outras despesas correntes diversas	760.000.000,00	0,00	0,00
Despesas Consignadas							15.642.857,14	0,00	0,00
3376		Despesas ao abrigo das receitas consignadas					15.642.857,14	0,00	0,00
13	1304	124	03	01	31222000	Gratificações permanentes do pessoal militar	5.000.000,00	0,00	0,00
13	1304	124	03	01	35390000	Outras despesas correntes diversas	10.642.857,14	0,00	0,00
28.1.18		Direcção de Regulação e Controlo das Actividades Económica					960.348.261,06	0,00	0,00
Actividade							244.705.403,92	0,00	0,00
1053		Capacitação do pessoal					50.000.000,00	0,00	0,00
16	1601	129	01	01	33214000	Serviços de ensino e formação	50.000.000,00	0,00	0,00
2000		Funcionamento e manutenção da unidade					194.705.403,92	0,00	0,00
16	1601	129	01	01	33111000	Material de consumo de secretaria	5.917.901,83	0,00	0,00
16	1601	129	01	01	33112000	Combustíveis e lubrificantes	131.520.000,00	0,00	0,00
16	1601	129	01	01	33113000	Viveres, géneros alimentícios e alojamento	16.000.000,00	0,00	0,00
16	1601	129	01	01	33114000	Material de consumo corrente especializado (esp)	3.195.666,99	0,00	0,00
16	1601	129	01	01	33119000	Outros bens de consumo não duradouros	3.945.267,89	0,00	0,00
16	1601	129	01	01	33129000	Outros bens duradouros	10.257.696,50	0,00	0,00
16	1601	129	01	01	33222000	Serviços de manutenção e conservação	11.835.803,66	0,00	0,00
16	1601	129	01	01	33225000	Representação de serviço	4.142.531,28	0,00	0,00
16	1601	129	01	01	35390000	Outras despesas correntes diversas	7.890.535,77	0,00	0,00
Projecto							700.000.000,00	0,00	0,00
2592		Aquisição de meios e equipamentos para DRCAE					700.000.000,00	0,00	0,00
16	1601	129	10	01	41130000	Meios e equipamentos de transportes	700.000.000,00	0,00	0,00

UN.GEST	PROJECTO/ACT	DESIGNAÇÃO	VALOR DOTAÇÃO	VALOR DESPE-SA	%EXC	
28.1.18	Direcção de Regulação e Controlo das Actividades Económica		960.348.261,06	0,00	0,00	
Despesas Consignadas			15.642.857,14	0,00	0,00	
3376		Despesas ao abrigo das receitas consignadas	15.642.857,14	0,00	0,00	
16	1601	129 03 01 31141000	Gratificações eventuais do pessoal civil	5.000.000,00	0,00	0,00
16	1601	129 03 01 35390000	Outras despesas correntes diversas	10.642.857,14	0,00	0,00
28.1.19	Agência de Promoção do Comércio e Investimento		5.783.378.559,20	0,00	0,00	
Actividade			83.378.559,20	0,00	0,00	
2000		Funcionamento e manutenção da unidade	83.378.559,20	0,00	0,00	
10	1099	100 01 01 33111000	Material de consumo de secretaria	5.547.319,46	0,00	0,00
10	1099	100 01 01 33112000	Combustíveis e lubrificantes	50.000.000,00	0,00	0,00
10	1099	100 01 01 33119000	Outros bens de consumo não duradouro	8.492.587,35	0,00	0,00
10	1099	100 01 01 33121000	Bens duradouros de especialidade	4.917.901,83	0,00	0,00
10	1099	100 01 01 33222000	Serviços de manutenção e conservação	7.506.270,37	0,00	0,00
10	1099	100 01 01 33225000	Representação de serviço	6.914.480,19	0,00	0,00
Projecto			4.700.000.000,00	0,00	0,00	
3721		Instalação da Agência de Promoção de Comercio e investimento	1.500.000.000,00	0,00	0,00	
13	1302	121 11 01 35219000	Transferências correntes para outros organismos	1.500.000.000,00	0,00	0,00
4943		Promoção do Comércio e Investimento	2.500.000.000,00	0,00	0,00	
10	1099	100 11 01 35390000	Outras despesas correntes diversas	2.500.000.000,00	0,00	0,00
4944		Aquisição de meios de transportes para APCI	700.000.000,00	0,00	0,00	
10	1099	100 11 01 41130000	Meios e equipamentos de transportes	700.000.000,00	0,00	0,00
Despesas Consignadas			1.000.000.000,00	0,00	0,00	
3878		Funcionamento de zonas francas	1.000.000.000,00	0,00	0,00	
13	1399	125 03 01 35390000	Outras despesas correntes diversas	1.000.000.000,00	0,00	0,00
28.1.36	Direcção de Promoção e Actividades Turísticas		490.000.000,00	0,00	0,00	
Projecto			490.000.000,00	0,00	0,00	
3739		Promoção de animação turística	490.000.000,00	0,00	0,00	
13	1304	124 10 01 35390000	Outras despesas correntes diversas	490.000.000,00	0,00	0,00
28.1.38	Direcção de Desenvolvimento Turístico		1.570.000.000,00	0,00	0,00	
Projecto			1.570.000.000,00	0,00	0,00	
3881		Requalificação dos circuitos pedestres	1.570.000.000,00	0,00	0,00	
13	1304	124 10 01 33242000	Subsídios de deslocação	50.000.000,00	0,00	0,00
13	1304	124 10 01 35390000	Outras despesas correntes diversas	50.000.000,00	0,00	0,00
13	1304	124 10 01 41120000	Obras de reabilitação e instalações	1.470.000.000,00	0,00	0,00
29.1.01	Gabinete do Ministro da Educação Cultural e Formação		21.115.043.731,00	0,00	0,00	
Actividade			1.155.043.731,00	0,00	0,00	
1046		Missões ao exterior	386.076.934,00	0,00	0,00	

01	0103	004	01	01	33241000	Bilhetes de passagens	95.500.000,00	0,00	0,00
01	0103	004	01	01	33242000	Subsídios de deslocação	290.576.934,00	0,00	0,00
1052		Compromissos com organismos internacionais					490.000.000,00	0,00	0,00
01	0105	031	01	01	35261000	Transferências correntes para governos e organi	490.000.000,00	0,00	0,00
2000		Funcionamento e manutenção da unidade					278.966.797,00	0,00	0,00
01	0103	004	01	01	33111000	Material de consumo de secretaria	26.689.791,00	0,00	0,00
01	0103	004	01	01	33112000	Combustíveis e lubrificantes	135.000.000,00	0,00	0,00
01	0103	004	01	01	33113000	Viveres, géneros alimentícios e alojamento	22.500.000,00	0,00	0,00
01	0103	004	01	01	33129000	Outros bens duradouros	15.000.000,00	0,00	0,00
01	0103	004	01	01	33222000	Serviços de manutenção e conservação	55.777.006,00	0,00	0,00
01	0103	004	01	01	33225000	Representação de serviço	24.000.000,00	0,00	0,00
Projecto							19.960.000.000,00	0,00	0,00
3180		Projecto Escola +					13.540.000.000,00	0,00	0,00
04	0499	055	10	01	35390000	Outras despesas correntes diversas	13.540.000.000,00	0,00	0,00
3810		Prémio Nacional dos Professores					150.000.000,00	0,00	0,00
04	0499	055	11	01	35390000	Outras despesas correntes diversas	150.000.000,00	0,00	0,00
4881		Projecto FAST-TRACK					6.270.000.000,00	0,00	0,00
04	0499	055	10	01	35390000	Outras despesas correntes diversas	6.270.000.000,00	0,00	0,00
29.1.02		DAF – Ministério da Educação, Cultura e Formação					121.565.062.574,00	0,00	0,00

UN.GEST	PROJECTO/ACT	DESIGNAÇÃO	VALOR DOTAÇÃO	VALOR DESPESA	%EXC	
29.1.02	DAF – Ministério da Educação, Cultura e Formação		121.565.062.574,00	0,00	0,00	
Actividade			109.350.447.190,00	0,00	0,00	
1001		Despesa Com Pessoal	94.239.701.349,00	0,00	0,00	
04	0499	055 01 01 31111000	Pessoal Civil do Quadro (Salário Base)	39.811.353.335,00	0,00	0,00
04	0499	055 01 01 31123000	Pessoal civil em regime de tarefa ou avença	1.550.395.899,00	0,00	0,00
04	0499	055 01 01 31132000	Gratificações permanentes do pessoal civil	10.968.939.154,00	0,00	0,00
04	0499	055 01 01 31133000	Representação do pessoal civil	173.573.400,00	0,00	0,00
04	0499	055 01 01 31143000	Horas extraordinárias do pessoal civil	35.260.000.000,00	0,00	0,00
04	0499	055 01 01 31149000	Outros abonos em numerário do pessoal civil	3.136.965.900,00	0,00	0,00
04	0499	055 01 01 32100000	Contribuições do empregador para a Segurança Social	3.338.473.661,00	0,00	0,00
1046		Missões ao Exterior	295.607.017,00	0,00	0,00	
04	0499	055 01 01 33241000	Bilhetes de passagens	75.580.000,00	0,00	0,00
04	0499	055 01 01 33242000	Subsídios de deslocação	220.027.017,00	0,00	0,00
1053		Capacitação do Pessoal	168.000.000,00	0,00	0,00	
01	0103	006 01 01 33214000	Serviços de ensino e formação	168.000.000,00	0,00	0,00
2000		Funcionamento e manutenção da unidade	14.222.848.824,00	0,00	0,00	
04	0499	055 01 01 33111000	Material de consumo de secretaria	60.000.000,00	0,00	0,00
04	0499	055 01 01 33112000	Combustíveis e lubrificantes	60.000.000,00	0,00	0,00
04	0499	055 01 01 33116000	Material de transportes – peças	80.000.000,00	0,00	0,00
04	0499	055 01 01 33119000	Outros bens de consumos n/ duradouros	25.000.000,00	0,00	0,00
04	0499	055 01 01 33129000	Outros bens duradouros	28.000.000,00	0,00	0,00
04	0499	055 01 01 33211000	Serviços de água e energia	11.614.157.238,00	0,00	0,00
04	0499	055 01 01 33212000	Serviços de comunicação	1.725.451.586,00	0,00	0,00
04	0499	055 01 01 33222000	Serviços de manutenção e conservação	70.000.000,00	0,00	0,00
04	0499	055 01 01 33225000	Representação de serviço	7.000.000,00	0,00	0,00
04	0499	055 01 01 35390000	Outras despesas correntes diversas	53.240.000,00	0,00	0,00
04	0499	055 01 01 36000000	Despesas correntes de exercícios anteriores (ano	500.000.000,00	0,00	0,00
2569		Subsídios às Autoridades Públicas	424.290.000,00	0,00	0,00	
01	0103	004 01 01 35320000	Despesas de carácter reservado	31.620.000,00	0,00	0,00
01	0103	004 01 01 35331000	Subsídio habitacional (renda de casas)	100.470.000,00	0,00	0,00
01	0103	004 01 01 35332000	Subsídio de água e energia	65.100.000,00	0,00	0,00
01	0103	004 01 01 35333000	Subsídio de comunicação	227.100.000,00	0,00	0,00
Projecto			12.214.615.384,00	0,00	0,00	
3087		Reabilitação da Escola de Diogo Vaz	2.100.000.000,00	0,00	0,00	
04	0402	036 11 07 41120000	Obras de reabilitação e instalações	2.100.000.000,00	0,00	0,00
3410		Escola em Rede	2.464.615.384,00	0,00	0,00	
04	0499	055 10 01 41120000	Obras de reabilitação e instalações	2.464.615.384,00	0,00	0,00
3814		Escola mais segura	450.000.000,00	0,00	0,00	
04	0402	038 11 01 35390000	Outras despesas correntes diversas	450.000.000,00	0,00	0,00

3824	Construção de jardim de infância em Alto de Ouro					1.600.000.000,00	0,00	0,00	
04	0403	039	11	08	41120000	Obras de reabilitação e instalações	1.600.000.000,00	0,00	0,00
4851	Construção de 6 salas de aulas em Ribeira Afonso					2.100.000.000,00	0,00	0,00	
04	0402	036	11	06	41112000	Aquisição e construção de imóveis	2.100.000.000,00	0,00	0,00
4858	Construção da Escola em Porto Alegre					2.500.000.000,00	0,00	0,00	
12	1201	112	11	09	41120000	Obras de reabilitação e instalações	2.500.000.000,00	0,00	0,00
4861	Reabilitação de Escola em Santa Catarina					1.000.000.000,00	0,00	0,00	
04	0402	036	10	07	41120000	Obras de reabilitação e instalações	1.000.000.000,00	0,00	0,00
29.1.04	Direcção de Planeamento e Inovação Educativa					2.989.919.704,00	0,00	0,00	
Actividade						66.919.704,00	0,00	0,00	
2000	Funcionamento e manutenção da unidade					66.919.704,00	0,00	0,00	
04	0499	055	01	01	33111000	Material de consumo de secretaria	4.890.767,00	0,00	0,00
04	0499	055	01	01	33112000	Combustíveis e lubrificantes	40.000.000,00	0,00	0,00
04	0499	055	01	01	33119000	Outros bens de consumos n duradouros.	2.328.937,00	0,00	0,00
04	0499	055	01	01	33129000	Outros bens duradouros	4.800.000,00	0,00	0,00
04	0499	055	01	01	33222000	Serviços de manutenção e conservação	10.000.000,00	0,00	0,00
04	0499	055	01	01	33225000	Representação de serviço	4.900.000,00	0,00	0,00
Projecto						2.923.000.000,00	0,00	0,00	
3404	Ensino Especial					2.923.000.000,00	0,00	0,00	
04	0499	055	11	01	35390000	Outras despesas correntes diversas	2.923.000.000,00	0,00	0,00
29.1.05	Direcção do Ensino Básico					3.123.038.770,00	0,00	0,00	

UN.GEST	PROJECTO/ACT	DESIGNAÇÃO	VALOR DOTAÇÃO	VALOR DESPESA	%EXC	
29.1.05	Direcção do Ensino Básico		3.123.038.770,00	0,00	0,00	
Actividade			685.000.000,00	0,00	0,00	
1053	Capacitação do Pessoal		55.000.000,00	0,00	0,00	
04	0499	055 01 01 33214000	Serviços de ensino e formação	55.000.000,00	0,00	0,00
1109	Despesas com Festejo de 1.º de Junho		400.000.000,00	0,00	0,00	
04	0402	038 01 01 35390000	Outras despesas correntes diversas	400.000.000,00	0,00	0,00
2000	Funcionamento e manutenção da unidade		230.000.000,00	0,00	0,00	
04	0402	038 01 01 33111000	Material de consumo de secretaria	25.000.000,00	0,00	0,00
04	0402	038 01 01 33112000	Combustíveis e lubrificantes	60.000.000,00	0,00	0,00
04	0402	038 01 01 33114000	Material de consumo corrente especializado (esp)	20.000.000,00	0,00	0,00
04	0402	038 01 01 33119000	Outros bens de consumo não duradouros	40.000.000,00	0,00	0,00
04	0402	038 01 01 33222000	Serviços de manutenção e conservação	80.000.000,00	0,00	0,00
04	0402	038 01 01 33225000	Representação de serviço	5.000.000,00	0,00	0,00
Projecto			2.438.038.770,00	0,00	0,00	
3170	Apoio ao Alargamento do Ensino Pré-Escolar		2.438.038.770,00	0,00	0,00	
04	0402	034 11 01 35390000	Outras despesas correntes diversas	2.438.038.770,00	0,00	0,00
29.1.06	Direcção do Ensino Secundário Técnico Profissional		6.749.022.906,12	0,00	0,00	
Actividade			549.022.906,12	0,00	0,00	
1053	Capacitação do pessoal		45.390.300,00	0,00	0,00	
01	0405	048 01 01 33214000	Serviços de ensino e formação	45.390.300,00	0,00	0,00
2000	Funcionamento e manutenção da unidade		203.632.606,12	0,00	0,00	
04	0405	048 01 01 33111000	Material de consumo de secretaria	4.657.874,00	0,00	0,00
04	0405	048 01 01 33112000	Combustíveis e lubrificantes	72.000.000,00	0,00	0,00
04	0405	048 01 01 33114000	Material de consumo corrente especializado (esp)	6.292.339,12	0,00	0,00
04	0405	048 01 01 33129000	Outros bens duradouros	48.605.130,00	0,00	0,00
04	0405	048 01 01 33222000	Serviços de manutenção e conservação	27.077.263,00	0,00	0,00
04	0405	048 01 01 33223000	Serviços de informática	45.000.000,00	0,00	0,00
4889	Contributos para a Escola Profissional de Água Grande		300.000.000,00	0,00	0,00	
04	0405	048 01 04 33214000	Serviços de ensino e formação	300.000.000,00	0,00	0,00
Projecto			6.200.000.000,00	0,00	0,00	
3408	Reforço de capacidade no centro de Formação Profissional de S. António		6.200.000.000,00	0,00	0,00	
04	0405	048 11 01 41120000	Obras de reabilitação e instalações	6.200.000.000,00	0,00	0,00
29.1.07	Direcção de Administração Educativa		38.716.602.527,79	0,00	0,00	
Actividade			4.203.402.361,12	0,00	0,00	
1053	Capacitação do pessoal		100.000.000,00	0,00	0,00	
01	0103	006 01 01 33214000	Serviços de ensino e formação	100.000.000,00	0,00	0,00
1054	Meio de apoio ao ensino		269.087.696,00	0,00	0,00	
04	0499	053 01 01 33114000	Material de consumo corrente especializado (esp)	269.087.696,00	0,00	0,00
1055	Apoio Sócio Educativo		100.000.000,00	0,00	0,00	
04	0499	053 01 01 33114000	Material e consumo corrente	100.000.000,00	0,00	0,00

						especializado (esp)			
	1056					Manutenção de Transportes Escolar	2.850.000.000,00	0,00	0,00
04	0499	142	01	01	33222000	Serviços de manutenção e conservação	2.850.000.000,00	0,00	0,00
	1057					PAM – Programade Alimentação Mundial	538.030.319,00	0,00	0,00
04	0499	052	01	01	33111000	Material de consumo de secretaria	8.500.000,00	0,00	0,00
04	0499	052	01	01	33112000	Combustíveis e lubrificantes	16.200.000,00	0,00	0,00
04	0499	052	01	01	33113000	Viveres, géneros alimentícios e alojamento	486.216.024,00	0,00	0,00
04	0499	052	01	01	35390000	Outras despesas correntes diversas	27.114.295,00	0,00	0,00
	1058					Restauração de móveis escolares	225.000.000,00	0,00	0,00
04	0499	140	01	01	33222000	Serviços de manutenção e conservação	225.000.000,00	0,00	0,00
	2000					Funcionamento e manutenção da unidade	121.284.346,12	0,00	0,00
04	0499	055	01	01	33111000	Material de consumo de secretaria	10.633.111,00	0,00	0,00
04	0499	055	01	01	33112000	Combustíveis e lubrificantes	60.000.000,00	0,00	0,00
04	0499	055	01	01	33119000	Outros bens de consumo não duradouros	10.602.485,12	0,00	0,00
04	0499	055	01	01	33222000	Serviços de manutenção e conservação	34.298.750,00	0,00	0,00
04	0499	055	01	01	33225000	Representação de serviço	5.750.000,00	0,00	0,00

UN.GEST	PROJECTO/ACT	DESIGNAÇÃO	VALOR DOTAÇÃO	VALOR DESPESA	%EXC	
29.1.07	Direcção de Administração Educativa		38.716.602.527,79	0,00	0,00	
Projecto			34.513.200.166,67	0,00	0,00	
3089	Construção de 6 salas de aulas em Monte Café		1.200.000.000,00	0,00	0,00	
04	0402	036 11 05 41120000	Obras de reabilitação e instalações	1.200.000.000,00	0,00	0,00
3160	Reabilitação e equipamento de instituições de Ensino Secundário		2.000.000.000,00	0,00	0,00	
04	0403	040 01 04 44000000	Despesas de capital de exercícios anteriores (an	2.000.000.000,00	0,00	0,00
3413	Construção de jardim de infância em S. Marçal		800.000.000,00	0,00	0,00	
04	0401	033 01 04 41112000	Aquisição e construção de imóveis	800.000.000,00	0,00	0,00
3820	Aquisição de móveis escolares		5.000.000.000,00	0,00	0,00	
04	0499	140 11 01 41112000	Aquisição e construção de imóveis	5.000.000.000,00	0,00	0,00
3821	Construção de lar de estudantes		3.000.000.000,00	0,00	0,00	
04	0403	039 11 01 41112000	Aquisição e construção de imóveis	3.000.000.000,00	0,00	0,00
3823	Construção de 10 salas de aulas em S.Marcos		4.666.666.666,67	0,00	0,00	
04	0403	039 11 04 41112000	Aquisição e construção de imóveis	4.666.666.666,67	0,00	0,00
3825	Construção de 6 salas de aulas em Ponta Figo		1.936.533.500,00	0,00	0,00	
04	0403	039 15 07 41112000	Aquisição e construção de imóveis	1.936.533.500,00	0,00	0,00
3828	Construção de depósitos de água nas escolas básicas		470.000.000,00	0,00	0,00	
04	0403	040 11 01 35390000	Outras despesas correntes diversas	470.000.000,00	0,00	0,00
3829	Instalações de painéis solares em 31 escolas		980.000.000,00	0,00	0,00	
04	0403	040 11 01 35390000	Outras despesas correntes diversas	980.000.000,00	0,00	0,00
3830	Construção e Reabilitação de casas de banho nas escolas		2.000.000.000,00	0,00	0,00	
04	0403	039 11 01 35390000	Outras despesas correntes diversas	2.000.000.000,00	0,00	0,00
3833	Reabilitação das infra-estruturas escolares		3.500.000.000,00	0,00	0,00	
04	0403	039 11 01 41112000	Aquisição e construção de imóveis	3.500.000.000,00	0,00	0,00
3835	Construção de jardim-de-infância de Mesquita (fase II)		800.000.000,00	0,00	0,00	
04	0401	033 10 04 41112000	Aquisição e construção de imóveis	800.000.000,00	0,00	0,00
3836	Construção de jardim-de-infância em Bobo Forro e Milagrosa		2.460.000.000,00	0,00	0,00	
04	0401	033 10 05 41112000	Aquisição e construção de imóveis	2.460.000.000,00	0,00	0,00
4956	Financiamento da cantina escolar		5.700.000.000,00	0,00	0,00	
04	0499	052 10 01 35390000	Outras despesas correntes diversas	5.700.000.000,00	0,00	0,00
29.1.08	Direcção-Geral de Cultura		2.351.681.286,47	0,00	0,00	
Actividade			161.681.286,47	0,00	0,00	
1053	Capacitação do Pessoal		30.000.000,00	0,00	0,00	
01	0103	006 01 01 33214000	Serviços de ensino e formação	30.000.000,00	0,00	0,00
2000	Funcionamento e manutenção da unidade		131.681.286,47	0,00	0,00	
08	0803	090 01 01 33111000	Material de consumo de secretaria	8.442.396,17	0,00	0,00
08	0803	090 01 01 33112000	Combustíveis e lubrificantes	52.374.600,00	0,00	0,00
08	0803	090 01 01 33119000	Outros bens de consumo não duradour.	1.686.150,30	0,00	0,00
08	0803	090 01 01 33121000	Bens duradouros de especialidade	5.400.000,00	0,00	0,00
08	0803	090 01 01 33129000	Outros bens duradouros	5.053.140,00	0,00	0,00
08	0803	090 01 01 33222000	Serviços de manutenção e conservação	13.725.000,00	0,00	0,00
08	0803	090 01 01 35220000	Transferências para instituições sem fins lucrativos	36.000.000,00	0,00	0,00
08	0803	090 01 01 35390000	Outras despesas correntes diversas	9.000.000,00	0,00	0,00

Projecto						2.190.000.000,00	0,00	0,00
1066	Festival Gravana					490.000.000,00	0,00	0,00
08	0803	090	01	01	35390000	Outras despesas correntes diversas	490.000.000,00	0,00
2030 Preservação e Valorização Da Cultura Nacional						800.000.000,00	0,00	0,00
08	0803	090	11	01	35390000	Outras despesas correntes diversas	800.000.000,00	0,00
3852 Restauro do tecto do museu nacional						900.000.000,00	0,00	0,00
08	0803	090	11	01	35390000	Outras despesas correntes diversas	900.000.000,00	0,00
29.1.09 Casa Cultura						141.810.046,12	0,00	0,00
Actividade						141.810.046,12	0,00	0,00
2000 Funcionamento e manutenção da unidade						141.810.046,12	0,00	0,00
08	0899	093	01	01	33111000	Material de consumo de secretaria	5.048.022,00	0,00
08	0899	093	01	01	33112000	Combustíveis e lubrificantes	50.000.000,00	0,00
08	0899	093	01	01	33114000	Material de consumo corrente especializado (esp	1.284.409,00	0,00
08	0899	093	01	01	33119000	Outros bens de consumo não duradour.	733.615,12	0,00
08	0899	093	01	01	33129000	Outros bens duradouros	3.444.000,00	0,00
08	0899	093	01	01	33222000	Serviços de manutenção e conservação	15.000.000,00	0,00
08	0899	093	01	01	33225000	Representação de serviço	6.300.000,00	0,00
08	0899	093	01	01	35390000	Outras despesas correntes diversas	60.000.000,00	0,00
29.1.10 Biblioteca Nacional						216.921.938,03	0,00	0,00

UN.GEST	PROJECTO/ACT					DESIGNAÇÃO	VALOR DOTAÇÃO	VALOR DESPESA	%EXC
29.1.10	Biblioteca Nacional						216.921.938,03	0,00	0,00
Actividade							216.921.938,03	0,00	0,00
1053 Capacitação do Pessoal							60.000.000,00	0,00	0,00
01	0103	006	01	01	33214000	Serviços de ensino e formação	30.000.000,00	0,00	0,00
04	0499	053	01	01	33214000	Serviços de ensino e formação	30.000.000,00	0,00	0,00
2000 Funcionamento e manutenção da unidade							156.921.938,03	0,00	0,00
04	0499	053	01	01	33111000	Material de consumo de secretaria	5.938.789,03	0,00	0,00
04	0499	053	01	01	33112000	Combustíveis e lubrificantes	16.200.000,00	0,00	0,00
04	0499	053	01	01	33114000	Material de consumo corrente especializado (esp	1.863.149,00	0,00	0,00
04	0499	053	01	01	33119000	Outros bens de consumo não duradouros	9.920.000,00	0,00	0,00
04	0499	053	01	01	33129000	Outros bens duradouros	50.000.000,00	0,00	0,00
04	0499	053	01	01	33222000	Serviços de manutenção e conservação	35.000.000,00	0,00	0,00
04	0499	053	01	01	33223000	Serviços de informática	30.000.000,00	0,00	0,00
04	0499	053	01	01	33225000	Representação de serviço	7.000.000,00	0,00	0,00
04	0499	053	01	01	35390000	Outras despesas correntes diversas	1.000.000,00	0,00	0,00
29.1.11 Inspeção-Geral da Educação							202.493.405,31	0,00	0,00
Actividade							202.493.405,31	0,00	0,00
1053 Capacitação do pessoal							73.000.000,00	0,00	0,00
01	0103	006	01	01	33214000	Serviços de ensino e formação	73.000.000,00	0,00	0,00
2000 Funcionamento e manutenção da unidade							129.493.405,31	0,00	0,00
04	0499	055	01	01	33111000	Material de consumo de secretaria	16.500.000,00	0,00	0,00
04	0499	055	01	01	33112000	Combustíveis e lubrificantes	50.000.000,00	0,00	0,00
04	0499	055	01	01	33119000	Outros bens de consumo não duradouros	13.493.405,31	0,00	0,00
04	0499	055	01	01	33129000	Outros bens duradouros	16.000.000,00	0,00	0,00
04	0499	055	01	01	33222000	Serviços de manutenção e conservação	15.000.000,00	0,00	0,00
04	0499	055	01	01	33225000	Representação de serviço	14.000.000,00	0,00	0,00
04	0499	055	01	01	35390000	Outras despesas correntes diversas	4.500.000,00	0,00	0,00
29.1.12 Escola de Formação de Professores e Educadores							11.045.102.439,75	0,00	0,00
Actividade							64.374.939,75	0,00	0,00
2000 Funcionamento e manutenção da unidade							64.374.939,75	0,00	0,00
04	0499	055	01	01	33111000	Material de consumo de secretaria	6.986.811,00	0,00	0,00
04	0499	055	01	01	33112000	Combustíveis e lubrificantes	26.630.255,00	0,00	0,00
04	0499	055	01	01	33119000	Outros bens de consumo não duradouros	4.657.873,75	0,00	0,00
04	0499	055	01	01	33121000	Bens duradouros de especialidade	4.800.000,00	0,00	0,00
04	0499	055	01	01	33129000	Outros bens duradouros	10.800.000,00	0,00	0,00
04	0499	055	01	01	33222000	Serviços de manutenção e conservação	10.500.000,00	0,00	0,00
Projecto							10.980.727.500,00	0,00	0,00
1096 Formação de professores de ensino básico e educadores							10.980.727.500,00	0,00	0,00
04	0499	054	11	01	35212100	Transferências para cobertura de despesas com	5.575.027.500,00	0,00	0,00

04	0499	048	11	01	41120000	Obras de reabilitação e instalações	5.405.700.000,00	0,00	0,00
29.1.13		Liceu Nacional					84.289.368,76	0,00	0,00
Actividade							84.289.368,76	0,00	0,00
2000		Funcionamento e manutenção da unidade					84.289.368,76	0,00	0,00
04	0403	041	01	01	33111000	Material de consumo de secretaria	4.657.873,75	0,00	0,00
04	0403	041	01	01	33112000	Combustíveis e lubrificantes	30.000.000,00	0,00	0,00
04	0403	041	01	01	33114000	Material de consumo corrente especializado (esp	6.986.810,63	0,00	0,00
04	0403	041	01	01	33119000	Outros bens de consumo não duradouros	11.644.684,38	0,00	0,00
04	0403	041	01	01	33129000	Outros bens duradouros	9.000.000,00	0,00	0,00
04	0403	041	01	01	33222000	Serviços de manutenção e conservação	15.000.000,00	0,00	0,00
04	0403	041	01	01	33225000	Representação de serviço	7.000.000,00	0,00	0,00
29.1.14		Escola Secundária Patrice Lumumba					361.078.000,00	0,00	0,00
Actividade							361.078.000,00	0,00	0,00
1053		Capacitação do pessoal					57.500.000,00	0,00	0,00
01	0103	006	01	01	33214000	Serviços de ensino e formação	57.500.000,00	0,00	0,00
2000		Funcionamento e manutenção da unidade					303.578.000,00	0,00	0,00
04	0403	041	01	01	33111000	Material de consumo de secretaria	20.784.000,00	0,00	0,00
04	0403	041	01	01	33112000	Combustíveis e lubrificantes	50.000.000,00	0,00	0,00
04	0403	041	01	01	33113000	Viveres, géneros alimentícios e alojamento	75.000.000,00	0,00	0,00
04	0403	041	01	01	33114000	Material de consumo corrente especializado (esp	52.500.000,00	0,00	0,00
04	0403	041	01	01	33119000	Outros bens de consumo não duradouros	17.430.000,00	0,00	0,00
04	0403	041	01	01	33129000	Outros bens duradouros	50.864.000,00	0,00	0,00
04	0403	041	01	01	33222000	Serviços de manutenção e conservação	30.000.000,00	0,00	0,00
04	0403	041	01	01	33225000	Representação de serviço	7.000.000,00	0,00	0,00
29.1.15		Delegação da Educação Em Lembá					188.470.219,50	0,00	0,00
Actividade							65.970.219,50	0,00	0,00
2000		Funcionamento e manutenção da unidade					65.970.219,50	0,00	0,00
04	0499	055	01	07	33111000	Material de consumo de secretaria	4.192.086,38	0,00	0,00
04	0499	055	01	07	33112000	Combustíveis e lubrificantes	40.000.000,00	0,00	0,00
04	0499	055	01	07	33119000	Outros bens de consumo não duradouros	2.578.133,12	0,00	0,00
04	0499	055	01	07	33222000	Serviços de manutenção e conservação	15.000.000,00	0,00	0,00
04	0499	055	01	07	33225000	Representação de serviço	4.200.000,00	0,00	0,00

UN.GEST	PROJECTO/ACT	DESIGNAÇÃO				VALOR DOTAÇÃO	VALOR DESPESA	%EXC	
29.1.15	Delegação da Educação em Lembá					188.470.219,50	0,00	0,00	
Projecto						122.500.000,00	0,00	0,00	
3846		Apetreçamento da secretaria da delegação em Lembá				122.500.000,00	0,00	0,00	
04	0402	037	15	07	41140000	Máquinas e equipamentos	122.500.000,00	0,00	0,00
29.1.17		Escola de Formação Profissional – Centro Politécnico					168.900.000,00	0,00	0,00
Actividade						168.900.000,00	0,00	0,00	
2000		Funcionamento e manutenção da unidade				168.900.000,00	0,00	0,00	
04	0405	048	01	01	33111000	Material de consumo de secretaria	8.855.000,00	0,00	0,00
04	0405	048	01	01	33112000	Combustíveis e lubrificantes	81.000.000,00	0,00	0,00
04	0405	048	01	01	33114000	Material de consumo corrente especializado (esp	24.855.000,00	0,00	0,00
04	0405	048	01	01	33116000	Material de transportes – peças	7.000.000,00	0,00	0,00
04	0405	048	01	01	33119000	Outros bens de consumo não duradouros	1.895.000,00	0,00	0,00
04	0405	048	01	01	33121000	Bens duradouros de especialidade	21.045.000,00	0,00	0,00
04	0405	048	01	01	33129000	Outros bens duradouros	5.650.000,00	0,00	0,00
04	0405	048	01	01	33222000	Serviços de manutenção e conservação	18.600.000,00	0,00	0,00
29.1.18		Delegação da Educação em Caué					787.231.946,88	0,00	0,00
Actividade						87.231.946,88	0,00	0,00	
2000		Funcionamento e manutenção da unidade				87.231.946,88	0,00	0,00	
04	0499	055	01	09	33111000	Material de consumo de secretaria	3.260.512,00	0,00	0,00
04	0499	055	01	09	33112000	Combustíveis e lubrificantes	40.000.000,00	0,00	0,00
04	0499	055	01	09	33113000	Viveres, géneros alimentícios e alojamento	6.000.000,00	0,00	0,00
04	0499	055	01	09	33114000	Material de consumo corrente especializado (esp	1.467.230,23	0,00	0,00
04	0499	055	01	09	33119000	Outros bens de consumo não duradouros	1.304.204,65	0,00	0,00

04	0499	055	01	09	33129000	Outros bens duradouros	5.200.000,00	0,00	0,00
04	0499	055	01	09	33222000	Serviços de manutenção e conservação	25.000.000,00	0,00	0,00
04	0499	055	01	09	33225000	Representação de serviço	5.000.000,00	0,00	0,00
Projecto							700.000.000,00	0,00	0,00
3849		Reabilitação e apetrecho da delegação de CAUÉ					700.000.000,00	0,00	0,00
04	0402	036	11	09	41120000	Obras de reabilitação e instalações	150.000.000,00	0,00	0,00
04	0402	036	11	09	41140000	Máquinas e equipamentos	550.000.000,00	0,00	0,00
29.1.19 Instituto Superior Politécnico							26.425.683.299,99	0,00	0,00
Actividade							11.430.642.299,99	0,00	0,00
1061		IILP_ISP					50.000.000,00	0,00	0,00
01	0105	031	01	01	35261000	Transferências correntes para governos e organi	50.000.000,00	0,00	0,00
1062		AULP_ISP					25.000.000,00	0,00	0,00
01	0105	031	01	01	35261000	Transferências correntes para governos e organi	25.000.000,00	0,00	0,00
3179		Transferência para funcionamento do ISP-STP					11.355.642.299,99	0,00	0,00
04	0404	044	01	01	35212100	Transferências para cobertura de despesas com	10.655.642.299,99	0,00	0,00
04	0404	044	01	01	35212200	Transferências para cobertura de outros custos	700.000.000,00	0,00	0,00
Projecto							14.995.041.000,00	0,00	0,00
2738		Formação dos professores p/melhoria do Sistema do Ensino					2.500.000.000,00	0,00	0,00
04	0404	044	11	03	33214000	Serviços de ensino e formação	1.000.000.000,00	0,00	0,00
04	0404	054	11	01	33214000	Serviços de ensino e formação	1.500.000.000,00	0,00	0,00
2743		Formação de profissionais em ciências agrárias					1.642.200.000,00	0,00	0,00
04	0404	044	10	01	33214000	Serviços de ensino e formação	1.642.200.000,00	0,00	0,00
3336		Mestrado em Ciências de Educação com o Instituto Superior Politécnico de Lisboa					4.129.000.000,00	0,00	0,00
04	0404	044	11	01	33214000	Serviços de ensino e formação	4.129.000.000,00	0,00	0,00
4958		Olimpíadas de matemática da CPLP					850.000.000,00	0,00	0,00
04	0405	048	11	01	33214000	Serviços de ensino e formação	850.000.000,00	0,00	0,00
4959		Formação de profissionais em engenharias					5.173.841.000,00	0,00	0,00
04	0405	048	11	01	41130000	Meios e equipamentos de transportes	600.000.000,00	0,00	0,00
04	0405	048	11	01	41140000	Máquinas e equipamentos	4.053.841.000,00	0,00	0,00
04	0405	048	11	01	41190000	Outros bens de capital fixo	520.000.000,00	0,00	0,00
4960		Pintura e Reabilitação do ISP					700.000.000,00	0,00	0,00
04	0405	048	11	01	41120000	Obras de reabilitação e instalações	700.000.000,00	0,00	0,00
29.1.20 Direcção de Ensino Superior e Formação							69.533.109.602,12	0,00	0,00
Actividade							63.643.109.602,12	0,00	0,00
2000		Funcionamento e manutenção da unidade					93.569.602,12	0,00	0,00
04	0499	055	01	01	33111000	Material de consumo de secretaria	9.000.000,00	0,00	0,00
04	0499	055	01	01	33112000	Combustíveis e lubrificantes	40.500.000,00	0,00	0,00
04	0499	055	01	01	33114000	Material de consumo corrente especializado (esp	6.292.339,12	0,00	0,00
04	0499	055	01	01	33119000	Outros bens de consumo não duradouros	5.000.000,00	0,00	0,00
04	0499	055	01	01	33129000	Outros bens duradouros	11.000.000,00	0,00	0,00
04	0499	055	01	01	33222000	Serviços de manutenção e conservação	21.777.263,00	0,00	0,00
3840		Bolsas Externas (licenciatura, mestrado e doutoramento)					55.000.000.000,00	0,00	0,00
04	0499	045	01	01	35233000	Bolsas de estudos	55.000.000.000,00	0,00	0,00
3841		Bolsa Interna (licenciatura, mestrado e doutoramento)					8.549.540.000,00	0,00	0,00
04	0499	045	01	01	35233000	Bolsas de estudos	8.549.540.000,00	0,00	0,00

UN.GEST	PROJECTO/ACT	DESIGNAÇÃO	VALOR DOTAÇÃO	VALOR DESPESA	%EXC
29.1.20	Direcção de Ensino Superior e Formação		69.533.109.602,12	0,00	0,00
Projecto			5.890.000.000,00	0,00	0,00
1059		Bolsa de Estudo	5.890.000.000,00	0,00	0,00
04	0499	045 10 01 35233000	Bolsas de Estudos	5.890.000.000,00	0,00 0,00
29.1.25 Direcção de Educação para Jovens e Adultos			80.060.433,63	0,00	0,00
Actividade			80.060.433,63	0,00	0,00
2000		Funcionamento e manutenção da unidade	80.060.433,63	0,00	0,00
04	0406	051 01 01 33111000	Material de consumo de secretaria	2.166.377,08	0,00 0,00
04	0406	051 01 01 33112000	Combustíveis e lubrificantes	11.521.842,47	0,00 0,00
04	0406	051 01 01 33119000	Outros bens de consumo não duradouros	9.536.997,00	0,00 0,00
04	0406	051 01 01 33214000	Serviços de ensino e formação	9.400.217,08	0,00 0,00
04	0406	051 01 01 33222000	Serviços de manutenção e	47.435.000,00	0,00 0,00

						conservação			
29.1.26		Escola Secundária Maria Manuela Margarido					372.344.684,38	0,00	0,00
Actividade							372.344.684,38	0,00	0,00
2000		Funcionamento e manutenção da unidade					372.344.684,38	0,00	0,00
04	0403	041	01	01	33111000	Material de consumo de secretaria	18.500.000,00	0,00	0,00
04	0403	041	01	01	33112000	Combustíveis e lubrificantes	11.700.000,00	0,00	0,00
04	0403	041	01	01	33114000	Material de consumo corrente especializado (esp	9.500.000,00	0,00	0,00
04	0403	041	01	01	33119000	Outros bens de consumo não duradouros	21.644.684,38	0,00	0,00
04	0403	041	01	01	33129000	Outros bens duradouros	59.000.000,00	0,00	0,00
04	0403	041	01	01	33222000	Serviços de manutenção e conservação	245.000.000,00	0,00	0,00
04	0403	041	01	01	33225000	Representação de serviço	7.000.000,00	0,00	0,00
29.1.27		Universidade de São Tomé e Príncipe					359.500.000,00	0,00	0,00
Actividade							359.500.000,00	0,00	0,00
2000		Funcionamento e manutenção da unidade					359.500.000,00	0,00	0,00
04	0499	055	01	01	33111000	Material de consumo de secretaria	200.000.000,00	0,00	0,00
04	0499	055	01	01	33112000	Combustíveis e lubrificantes	50.000.000,00	0,00	0,00
04	0499	055	01	01	33114000	Material de consumo corrente especializado (esp	29.500.000,00	0,00	0,00
04	0499	055	01	01	33119000	Outros bens de consumo não duradouros	10.000.000,00	0,00	0,00
04	0499	055	01	01	33222000	Serviços de manutenção e conservação	70.000.000,00	0,00	0,00
32.1.01		Gabinete do Ministro de Obras Públicas e Recursos Naturais					718.500.000,00	0,00	0,00
Actividade							718.500.000,00	0,00	0,00
1046		Missões ao exterior					400.000.000,00	0,00	0,00
01	0103	004	01	01	33241000	Bilhetes de passagens	150.000.000,00	0,00	0,00
01	0103	004	01	01	33242000	Subsídios de deslocação	250.000.000,00	0,00	0,00
2000		Funcionamento e manutenção da unidade					318.500.000,00	0,00	0,00
01	0103	004	01	01	33111000	Material de consumo de secretaria	35.000.000,00	0,00	0,00
01	0103	004	01	01	33112000	Combustíveis e lubrificantes	135.000.000,00	0,00	0,00
01	0103	004	01	01	33116000	Material de transportes – peças	50.000.000,00	0,00	0,00
01	0103	004	01	01	33119000	Outros bens de consumo não duradouros	7.500.000,00	0,00	0,00
01	0103	004	01	01	33129000	Outros bens duradouros	11.000.000,00	0,00	0,00
01	0103	004	01	01	33222000	Serviços de manutenção e conservação	50.000.000,00	0,00	0,00
01	0103	004	01	01	33225000	Representação de serviço	30.000.000,00	0,00	0,00
32.1.02		DAF – Ministério das Obras Públicas e Recursos Naturais					298.497.455.167,00	0,00	0,00
Actividade							12.599.288.501,00	0,00	0,00
1001		Despesa com pessoal					8.315.625.309,00	0,00	0,00
01	0103	004	01	01	31111000	Pessoal civil do quadro (salário base)	5.778.168.941,00	0,00	0,00
01	0103	004	01	01	31123000	Pessoal civil em regime de tarefa ou avença	402.457.626,00	0,00	0,00
01	0103	004	01	01	31133000	Representação do pessoal civil	148.047.900,00	0,00	0,00
01	0103	004	01	01	31143000	Horas extraordinárias do pessoal civil	750.000.000,00	0,00	0,00
01	0103	004	01	01	31149000	Outros abonos em numerário do pessoal civil	808.707.900,00	0,00	0,00
01	0103	004	01	01	32100000	Contribuições do empregador para a segurança social	428.242.942,00	0,00	0,00
1046		Missões ao Exterior					141.600.000,00	0,00	0,00
01	0103	004	01	01	33241000	Bilhetes de passagens	81.600.000,00	0,00	0,00
01	0103	004	01	01	33242000	Subsídios de Deslocação	60.000.000,00	0,00	0,00
1053		Capacitação do Pessoal					100.000.000,00	0,00	0,00
01	0103	006	01	01	33214000	Serviços de ensino e formação	100.000.000,00	0,00	0,00
2000		Funcionamento e manutenção da unidade					3.746.773.192,00	0,00	0,00
01	0103	004	01	01	33111000	Material de consumo de secretaria	30.000.000,00	0,00	0,00
01	0103	004	01	01	33112000	Combustíveis e lubrificantes	64.680.000,00	0,00	0,00
01	0103	004	01	01	33115000	Matérias-primas e subsidiárias	3.000.000,00	0,00	0,00
01	0103	004	01	01	33119000	Outros bens de consumo não duradouros	5.000.000,00	0,00	0,00
01	0103	004	01	01	33129000	Outros bens duradouros	44.000.000,00	0,00	0,00

01	0103	004	01	01	33211000	Serviços de água e energia	2.647.767.399,00	0,00	0,00
01	0103	004	01	01	33212000	Serviços de comunicação	862.725.793,00	0,00	0,00
01	0103	004	01	01	33222000	Serviços de manutenção e conservação	64.600.000,00	0,00	0,00
01	0103	004	01	01	33225000	Representação de serviço	25.000.000,00	0,00	0,00
2569		Subsídios às autoridades públicas					295.290.000,00	0,00	0,00
01	0103	004	01	01	35320000	Despesas de carácter reservado	31.620.000,00	0,00	0,00
01	0103	004	01	01	35331000	Subsídio habitacional (renda de casas)	100.470.000,00	0,00	0,00
01	0103	004	01	01	35332000	Subsídio de água e energia	65.100.000,00	0,00	0,00
01	0103	004	01	01	35333000	Subsídio de comunicação	98.100.000,00	0,00	0,00

UN.GEST	PROJECTO/ACT					DESIGNAÇÃO	VALOR DOTAÇÃO	VALOR DESPESA	%EXC
32.1.02	DAF – Ministério Das Obras Públicas e Recursos Naturais						298.497.455.167,00	0,00	0,00
Projecto							285.898.166.666,00	0,00	0,00
2967	Manutenção, limpeza e saneamento de canais						5.567.500.000,00	0,00	0,00
07	0703	084	15	06	33222000	Serviços de manutenção e conservação	5.567.500.000,00	0,00	0,00
3299	Substituição da Linha Aérea a 30kV Stº Amaro-P24 p/20MW e L SubT 30KV P-24-Central S.						49.000.000.000,00	0,00	0,00
09	0902	108	11	01	41120000	Obras de reabilitação e instalações	49.000.000.000,00	0,00	0,00
3580	Abastecimento de Água a Populações de Praias Gamboa/Cruz/Lochinga						7.600.000.000,00	0,00	0,00
07	0702	083	10	04	41120000	Obras de reabilitação e instalações	7.600.000.000,00	0,00	0,00
3962	Santana / Micondó (0,8 Km)						3.552.500.000,00	0,00	0,00
12	1201	112	11	06	41120000	Obras de reabilitação e instalações	3.552.500.000,00	0,00	0,00
4820	Manutenção da Central Eléctrica						16.872.000.000,00	0,00	0,00
09	0902	107	10	01	33222000	Serviços de manutenção e conservação	16.872.000.000,00	0,00	0,00
4840	Transferência para EMAE						18.375.000.000,00	0,00	0,00
09	0902	108	01	01	42120000	Transferências de capital para empresas públicas	18.375.000.000,00	0,00	0,00
4842	Construção de Estrada EN3/Almeirim						7.350.000.000,00	0,00	0,00
12	1201	112	11	01	41112000	Aquisição e construção de imóveis	7.350.000.000,00	0,00	0,00
4843	Construção de estrada Mulundo/Ponte Graça						1.837.500.000,00	0,00	0,00
12	1201	112	11	04	41112000	Aquisição e construção de imóveis	1.837.500.000,00	0,00	0,00
4844	Reabilitação de estrada Aeroporto/Praia Gamboa						2.450.000.000,00	0,00	0,00
12	1201	112	11	04	41120000	Obras de reabilitação e instalações	2.450.000.000,00	0,00	0,00
4845	Reabilitação de estrada S. Nguembú/Igreja Nova Apostólica						4.410.000.000,00	0,00	0,00
12	1201	112	11	01	41120000	Obras de reabilitação e instalações	4.410.000.000,00	0,00	0,00
4846	Reabilitação de estrada Igr.de Pantufo/ Igreja Nova Apostólica						1.911.000.000,00	0,00	0,00
12	1201	112	11	01	41120000	Obras de reabilitação e instalações	1.911.000.000,00	0,00	0,00
4847	Reabilitação de Estrada Mercado de Oque-Del-Rei/ Bairro Liberdade						1.102.500.000,00	0,00	0,00
12	1201	112	11	01	41120000	Obras de reabilitação e instalações	1.102.500.000,00	0,00	0,00
4848	Saneamento das zonas de Praia Gamboa, Loxinga e Cruz						700.000.000,00	0,00	0,00
12	1201	112	11	04	41120000	Obras de reabilitação e instalações	700.000.000,00	0,00	0,00
4849	Reabilitação/Construção de Estrada Sporting/Potó-Potó						980.000.000,00	0,00	0,00
12	1201	112	11	04	41120000	Obras de reabilitação e instalações	980.000.000,00	0,00	0,00
4854	Electricidade de Plano de Água Izé e UbaBudo						857.500.000,00	0,00	0,00
03	0301	025	11	06	41120000	Obras de reabilitação e instalações	857.500.000,00	0,00	0,00
4855	Construção da ponte em Ribeira Peixe						1.225.000.000,00	0,00	0,00
12	1201	112	11	09	41120000	Obras de reabilitação e instalações	1.225.000.000,00	0,00	0,00
4856	Estudo para construção da ponte sobre o Rio Mionga						490.000.000,00	0,00	0,00
12	1201	112	11	09	41111000	Estudo de viabilidade e assistência técnica	490.000.000,00	0,00	0,00
4859	Protecção do Rio Provaz						4.851.000.000,00	0,00	0,00
12	1201	112	11	07	41120000	Obras de reabilitação e instalações	4.851.000.000,00	0,00	0,00
4860	Reabilitação de Estrada Bengá/Rosema						2.670.500.000,00	0,00	0,00
12	1201	112	11	07	41120000	Obras de reabilitação e instalações	2.670.500.000,00	0,00	0,00
4862	Reabilitação de estrada Ilhéu/ Desejada						3.307.500.000,00	0,00	0,00
12	1201	112	11	08	41120000	Obras de reabilitação e instalações	3.307.500.000,00	0,00	0,00
4863	Construção de estrada EN1/Cemitério de Santo Amaro – Fase I						750.000.000,00	0,00	0,00
12	1201	112	11	08	41120000	Obras de reabilitação e instalações	750.000.000,00	0,00	0,00
4866	Reabilitação de estrada EN3/ Vanguarda						2.450.000.000,00	0,00	0,00
12	1201	112	11	05	41120000	Obras de reabilitação e instalações	2.450.000.000,00	0,00	0,00
4867	Reabilitação de estrada Diogo Simão/ Gleba/ Capela						2.744.000.000,00	0,00	0,00
12	1201	112	11	05	41120000	Obras de reabilitação e instalações	2.744.000.000,00	0,00	0,00
4868	Reabilitação de estrada Rua Doida						1.000.000.000,00	0,00	0,00
12	1201	112	11	05	41120000	Obras de reabilitação e instalações	1.000.000.000,00	0,00	0,00

4870	Reabilitação de estrada Conde/ Micoló					2.450.000.000,00	0,00	0,00	
12	1201	112	11	08	41120000	Obras de reabilitação e instalações	2.450.000.000,00	0,00	0,00
4871	Gestão da Central Eléctrica					11.628.000.000,00	0,00	0,00	
09	0902	107	10	01	33222000	Serviços de manutenção e conservação	11.628.000.000,00	0,00	0,00
4875	Drenagem nas localidades(Pete-Pete/Pema-Pema/S.João da Vargem/...)					5.000.000.000,00	0,00	0,00	
12	1201	112	11	01	41120000	Obras de reabilitação e instalações	5.000.000.000,00	0,00	0,00
4876	Desassoramento do Rio Mata-Mina					1.000.000.000,00	0,00	0,00	
07	0703	084	11	07	41120000	Obras de reabilitação e instalações	1.000.000.000,00	0,00	0,00
4930	Gestão integrada de recursos hídricos					8.250.000.000,00	0,00	0,00	
07	0702	083	10	01	35390000	Outras despesas correntes diversas	8.250.000.000,00	0,00	0,00
4931	Sistema de alerta precoce					10.333.333.333,00	0,00	0,00	
07	0799	159	10	01	35390000	Outras despesas correntes diversas	10.333.333.333,00	0,00	0,00
4932	Projectos de adaptação em meio rural					10.333.333.333,00	0,00	0,00	
07	0701	150	10	01	35390000	Outras despesas correntes diversas	10.333.333.333,00	0,00	0,00
4934	Energia renovável e gestão durável das terras					9.766.666.667,00	0,00	0,00	
09	0902	151	10	01	35390000	Outras despesas correntes diversas	9.766.666.667,00	0,00	0,00
4935	Energia durável para todos					12.333.333.333,00	0,00	0,00	
09	0902	108	10	01	35390000	Outras despesas correntes diversas	12.333.333.333,00	0,00	0,00

UN.GEST	PROJECTO/ACT	DESIGNAÇÃO					VALOR DOTAÇÃO	VALOR DESPESA	%EXC
32.1.02	DAF – Ministério das Obras Públicas e Recursos Naturais					298.497.455.167,00	0,00	0,00	
Projecto						285.898.166.666,00	0,00	0,00	
4961	Construção de casas sociais					65.000.000.000,00	0,00	0,00	
07	0701	082	10	01	41112000	Aquisição e construção de imóveis	39.000.000.000,00	0,00	0,00
07	0701	082	10	01	41112000	Aquisição e construção de imóveis	26.000.000.000,00	0,00	0,00
4962	Reabilitação de estrada de S. Marçal 1,5 km					2.750.000.000,00	0,00	0,00	
12	1201	112	11	04	41120000	Obras de reabilitação e instalações	2.750.000.000,00	0,00	0,00
4969	Reabilitação de troço de estrada Ototó/St. Marg./St. Cruz					2.000.000.000,00	0,00	0,00	
12	1201	112	11	05	41120000	Obras de reabilitação e instalações	2.000.000.000,00	0,00	0,00
4970	Revisão da rede eléctrica de Cassuma					3.000.000.000,00	0,00	0,00	
09	0902	108	11	05	41120000	Obras de reabilitação e instalações	3.000.000.000,00	0,00	0,00
32.1.04	Gabinete de Cooperação e Investimento					80.000.000,00	0,00	0,00	
Actividade						80.000.000,00	0,00	0,00	
1053	Capacitação do pessoal					30.000.000,00	0,00	0,00	
01	0103	006	01	01	33214000	Serviços de ensino e formação	30.000.000,00	0,00	0,00
2000	Funcionamento e manutenção da unidade					50.000.000,00	0,00	0,00	
01	0103	004	01	01	33111000	Material de consumo de secretaria	8.000.000,00	0,00	0,00
01	0103	004	01	01	33112000	Combustíveis e lubrificantes	13.000.000,00	0,00	0,00
01	0103	004	01	01	33119000	Outros bens de consumo não duradouros	10.000.000,00	0,00	0,00
01	0103	004	01	01	33129000	Outros bens duradouros	7.000.000,00	0,00	0,00
01	0103	004	01	01	33222000	Serviços de manutenção e conservação	12.000.000,00	0,00	0,00
32.1.06	Direcção dos Transportes Terrestres					2.495.701.076,00	0,00	0,00	
Actividade						266.809.490,00	0,00	0,00	
1053	Capacitação do pessoal					165.000.000,00	0,00	0,00	
12	1299	158	01	01	33214000	Serviços de ensino e formação	165.000.000,00	0,00	0,00
2000	Funcionamento e manutenção da unidade					101.809.490,00	0,00	0,00	
12	1299	158	01	01	33111000	Material de consumo de secretaria	31.169.490,00	0,00	0,00
12	1299	158	01	01	33112000	Combustíveis e lubrificantes	17.440.000,00	0,00	0,00
12	1299	158	01	01	33129000	Outros bens duradouros	7.500.000,00	0,00	0,00
12	1299	158	01	01	33222000	Serviços de manutenção e conservação	40.600.000,00	0,00	0,00
12	1299	158	01	01	33225000	Representação de serviço	5.100.000,00	0,00	0,00
Projecto						1.877.000.000,00	0,00	0,00	
1098	Despesas no quadro de segurança e controlo rodoviário					977.000.000,00	0,00	0,00	
12	1299	158	10	01	33114000	Material de consumo corrente especializado (esp)	977.000.000,00	0,00	0,00
2194	Aquisição de equipamento para emissão da carta de condução					900.000.000,00	0,00	0,00	
12	1201	113	10	01	41140000	Máquinas e equipamentos	900.000.000,00	0,00	0,00
Despesas Consignadas						351.891.586,00	0,00	0,00	
3376	Despesas ao abrigo das receitas consignadas					351.891.586,00	0,00	0,00	
01	0103	004	03	01	31141000	Gratificações eventuais do pessoal civil	200.089.692,00	0,00	0,00
01	0103	004	03	01	35390000	Outras despesas correntes diversas	151.801.894,00	0,00	0,00
32.1.07	Direcção das Obras Públicas					52.106.377.153,00	0,00	0,00	
Actividade						787.732.200,00	0,00	0,00	

2000	Funcionamento e manutenção da unidade					787.732.200,00	0,00	0,00
01	0103	004	01	01	33111000	Material de consumo de secretaria	66.958.500,00	0,00
01	0103	004	01	01	33112000	Combustíveis e lubrificantes	116.605.000,00	0,00
01	0103	004	01	01	33114000	Material de consumo corrente especializado (esp)	92.750.000,00	0,00
01	0103	004	01	01	33116000	Material de transportes – peças	106.440.000,00	0,00
01	0103	004	01	01	33119000	Outros bens de consumo não duradouros	2.828.700,00	0,00
01	0103	004	01	01	33121000	Bens duradouros de especialidade	364.350.000,00	0,00
01	0103	004	01	01	33129000	Outros bens duradouros	37.800.000,00	0,00
Projecto						51.179.553.177,00	0,00	0,00
2095	Reconstrução dos passeios em toda Cidade Capital e arredores					22.000.000.000,00	0,00	0,00
07	0704	085	10	04	41120000	Obras de reabilitação e instalações	22.000.000.000,00	0,00
2818	Construção do Arquivo					1.338.750.000,00	0,00	0,00
01	0103	008	11	04	41112000	Aquisição e construção de imóveis	1.338.750.000,00	0,00
2931	Reabilitação do edifício «ex-Casa Bacha» para instalação dos serviços públicos					27.840.803.177,00	0,00	0,00
01	0103	008	11	04	41120000	Obras de reabilitação e instalações	27.840.803.177,00	0,00
Despesas Consignadas						139.091.776,00	0,00	0,00
3376	Despesas ao Abrigo das receitas consignadas					139.091.776,00	0,00	0,00
01	0103	004	03	01	31141000	Gratificações eventuais do pessoal civil	66.339.898,00	0,00
01	0103	004	03	01	35390000	Outras despesas correntes diversas	72.751.878,00	0,00
32.1.08	Direcção dos Serviços Geográficos e Cadastrais					1.669.156.773,00	0,00	0,00

UN.GEST	PROJECTO/ACT					DESIGNAÇÃO	VALOR DOTAÇÃO	VALOR DESPESA	%EXC
32.1.08	Direcção dos Serviços Geográficos e Cadastrais						1.669.156.773,00	0,00	0,00
Actividade							1.263.450.000,00	0,00	0,00
1053	Capacitação do pessoal						150.000.000,00	0,00	0,00
01	0103	006	01	01	33214000	Serviços de ensino e formação	150.000.000,00	0,00	
2000	Funcionamento e manutenção da unidade						1.113.450.000,00	0,00	0,00
01	0103	004	01	01	33111000	Material de consumo de secretaria	58.500.000,00	0,00	
01	0103	004	01	01	33112000	Combustíveis e lubrificantes	200.400.000,00	0,00	
01	0103	004	01	01	33114000	Material de consumo corrente especializado (esp)	120.000.000,00	0,00	
01	0103	004	01	01	33115000	Matérias-primas e subsidiárias	229.250.000,00	0,00	
01	0103	004	01	01	33119000	Outros bens de consumo não duradouros	19.800.000,00	0,00	
01	0103	004	01	01	33121000	Bens duradouros de especialidade	98.000.000,00	0,00	
01	0103	004	01	01	33129000	Outros bens duradouros	367.500.000,00	0,00	
01	0103	004	01	01	33222000	Serviços de manutenção e conservação	20.000.000,00	0,00	
Despesas Consignadas							405.706.773,00	0,00	0,00
3376	Despesas ao abrigo das receitas consignadas						405.706.773,00	0,00	0,00
01	0103	004	03	01	31141000	Gratificações eventuais do pessoal civil	237.207.720,00	0,00	
01	0103	004	03	01	35390000	Outras despesas correntes diversas	168.499.053,00	0,00	
32.1.09	Laboratório de Engenharia Civil						623.944.000,00	0,00	0,00
Actividade							440.194.000,00	0,00	0,00
1053	Capacitação do Pessoal						50.000.000,00	0,00	0,00
01	0103	006	01	01	33214000	Serviços de ensino e formação	50.000.000,00	0,00	
2000	Funcionamento e manutenção da unidade						390.194.000,00	0,00	0,00
01	0103	004	01	01	33111000	Material de consumo de secretaria	20.000.000,00	0,00	
01	0103	004	01	01	33112000	Combustíveis e lubrificantes	58.194.000,00	0,00	
01	0103	004	01	01	33114000	Material de consumo corrente especializado (esp)	100.000.000,00	0,00	
01	0103	004	01	01	33119000	Outros bens de consumo não duradouros	12.000.000,00	0,00	
01	0103	004	01	01	33222000	Serviços de manutenção e conservação	200.000.000,00	0,00	
Projecto							183.750.000,00	0,00	0,00
3862	Aquisição de dispositivo para ensaio de Flexão/LECSTP-MOPRN						183.750.000,00	0,00	0,00
01	0103	009	01	04	41140000	Máquinas e equipamentos	183.750.000,00	0,00	
32.1.10	Direcção do Ordenamento do Território e Desenvolvimento Urbano						483.000.000,00	0,00	0,00
Actividade							483.000.000,00	0,00	0,00
1053	Capacitação do pessoal						120.000.000,00	0,00	0,00
01	0103	006	01	01	33214000	Serviços de ensino e formação	120.000.000,00	0,00	
2000	Funcionamento e manutenção da unidade						363.000.000,00	0,00	0,00
07	0701	150	01	01	33111000	Material de consumo de secretaria	42.000.000,00	0,00	
07	0701	150	01	01	33112000	Combustíveis e lubrificantes	60.000.000,00	0,00	
07	0701	150	01	01	33116000	Material de transportes – peças	45.000.000,00	0,00	

07	0701	150	01	01	33119000	Outros bens de consumo não duradouros	30.000.000,00	0,00	0,00
07	0701	150	01	01	33129000	Outros bens duradouros	19.000.000,00	0,00	0,00
07	0701	150	01	01	33222000	Serviços de manutenção e conservação	100.000.000,00	0,00	0,00
07	0701	150	01	01	33225000	Representação de serviço	67.000.000,00	0,00	0,00
32.1.11 Unidade de Planificação e Seguimento dos Transportes							146.000.000,00	0,00	0,00
Actividade							146.000.000,00	0,00	0,00
1053		Capacitação do pessoal					80.000.000,00	0,00	0,00
01	0103	006	01	01	33214000	Serviços de ensino e formação	80.000.000,00	0,00	0,00
2000		Funcionamento e manutenção da unidade					66.000.000,00	0,00	0,00
12	1205	087	01	01	33111000	Material de consumo de secretaria	10.000.000,00	0,00	0,00
12	1205	087	01	01	33112000	Combustíveis e lubrificantes	20.000.000,00	0,00	0,00
12	1205	087	01	01	33119000	Outros bens de consumo não duradouros	7.000.000,00	0,00	0,00
12	1205	087	01	01	33129000	Outros bens duradouros	7.000.000,00	0,00	0,00
12	1205	087	01	01	33222000	Serviços de manutenção e conservação	22.000.000,00	0,00	0,00
32.1.12 Direcção-Geral de Ambiente							326.740.000,00	0,00	0,00
Actividade							326.740.000,00	0,00	0,00
1053		Capacitação do pessoal					80.000.000,00	0,00	0,00
15	1599	104	01	01	33214000	Serviços de ensino e formação	80.000.000,00	0,00	0,00
2000		Funcionamento e manutenção da unidade					246.740.000,00	0,00	0,00
15	1599	104	01	01	33111000	Material de consumo de secretaria	6.290.000,00	0,00	0,00
15	1599	104	01	01	33112000	Combustíveis e lubrificantes	90.800.000,00	0,00	0,00
15	1599	104	01	01	33116000	Material de transportes – peças	25.600.000,00	0,00	0,00
15	1599	104	01	01	33119000	Outros bens de consumo não duradouros	1.550.000,00	0,00	0,00
15	1599	104	01	01	33217000	Serviços de auditoria e consultoria	50.000.000,00	0,00	0,00
15	1599	104	01	01	33222000	Serviços de manutenção e conservação	12.500.000,00	0,00	0,00
15	1599	104	01	01	35261000	Transferências correntes para governos e organi	60.000.000,00	0,00	0,00
32.1.13 Direcção-Geral dos Recursos Naturais e Energia							126.663.535.662,00	0,00	0,00

UN.GEST	PROJECTO/ACT	DESIGNAÇÃO	VALOR DOTAÇÃO	VALOR DESPE-SA	%EXC				
32.1.13 Direcção-Geral dos Recursos Naturais e Energia			126.663.535.662,00	0,00	0,00				
Actividade			336.330.000,00	0,00	0,00				
1053		Capacitação do pessoal	30.000.000,00	0,00	0,00				
01	0103	006	01	01	33214000	Serviços de ensino e formação	30.000.000,00	0,00	0,00
2000		Funcionamento e manutenção da unidade	306.330.000,00	0,00	0,00				
09	0999	163	01	01	33111000	Material de consumo de secretaria	30.000.000,00	0,00	0,00
09	0999	163	01	01	33112000	Combustíveis e lubrificantes	60.000.000,00	0,00	0,00
09	0999	163	01	01	33116000	Material de transportes – peças	42.880.000,00	0,00	0,00
09	0999	163	01	01	33119000	Outros bens de consumo não duradouros	12.950.000,00	0,00	0,00
09	0999	163	01	01	33129000	Outros bens duradouros	60.500.000,00	0,00	0,00
09	0999	163	01	01	33221000	Seguros	30.000.000,00	0,00	0,00
09	0999	163	01	01	33225000	Representação de serviço	10.000.000,00	0,00	0,00
09	0999	163	01	01	33231000	Locação de bens imóveis (edifícios)	60.000.000,00	0,00	0,00
Projecto			126.322.360.144,00	0,00	0,00				
3864	Construção e extensão do sistema de abastecimento de água de Obolongo-rio Manuel Jorge					30.000.000.000,00	0,00	0,00	
07	0702	083	11	01	41112000	Aquisição e construção de imóveis	30.000.000.000,00	0,00	0,00
3865	Execução do Projecto de Construção e Reabilitação do Sistema de Abastecimento de Água d					41.300.388.564,00	0,00	0,00	
07	0702	083	10	01	41120000	Obras de reabilitação e instalações	41.300.388.564,00	0,00	0,00
3866	Instalação da Rede de Abastecimento de Água a S.Gabriel e Bairro Verde					8.000.000.000,00	0,00	0,00	
07	0702	083	11	04	41112000	Aquisição e construção de imóveis	8.000.000.000,00	0,00	0,00
3867	Implementação da Gestão Integrada dos Recursos Hídricos e das Águas Residuais/Projecto					2.145.778.000,00	0,00	0,00	
07	0702	083	10	07	41111000	Estudo de viabilidade e assistência técnica	2.145.778.000,00	0,00	0,00
3869	Programa Prioritário de Água e Saneamento Rural em São Tomé e Príncipe					5.000.000.000,00	0,00	0,00	
07	0702	083	11	01	41112000	Aquisição e construção de imóveis	5.000.000.000,00	0,00	0,00
3870	Elaboração do Plano Director de Energia Eléctrica (PDE)					20.212.500.000,00	0,00	0,00	
09	0902	151	11	01	41111000	Estudo de viabilidade e assistência técnica	18.375.000.000,00	0,00	0,00
09	0902	151	10	01	41111000	Estudo de viabilidade e assistência técnica	1.837.500.000,00	0,00	0,00
3871	Implementação da Iniciativa SIDS DOCK (Energia em pequenos Estados insulares)					11.404.707.006,00	0,00	0,00	
09	0902	151	11	01	41111000	Estudo de viabilidade e assistência técnica	1.946.065.006,00	0,00	0,00

09	0902	107	10	01	41111000	Estudo de viabilidade e assistência técnica	9.458.642.000,00	0,00	0,00
3872	Execução do Projecto de Reabilitação do Sistema de Abastecimento de Água de Santana e A						4.458.986.574,00	0,00	0,00
07	0702	083	11	01	41120000	Obras de reabilitação e instalações	4.458.986.574,00	0,00	0,00
4822	Reabilitação de Rede de Água de Vila Dolores						3.800.000.000,00	0,00	0,00
07	0702	083	10	04	41120000	Obras de reabilitação e instalações	3.800.000.000,00	0,00	0,00
Despesas Consignadas							4.845.518,00	0,00	0,00
3376	Despesas ao abrigo das receitas consignadas						4.845.518,00	0,00	0,00
09	0999	163	03	01	31141000	Gratificações eventuais do pessoal civil	2.292.853,00	0,00	0,00
09	0999	163	03	01	35390000	Outras despesas correntes diversas	2.552.665,00	0,00	0,00
32.2.03	Instituto Nacional de Estradas – INAE						266.598.137.713,57	0,00	0,00
Actividade							880.000.000,00	0,00	0,00
2000	Funcionamento e Manutenção da Unidade						880.000.000,00	0,00	0,00
12	1299	158	01	01	33111000	Material de consumo de secretaria	100.000.000,00	0,00	0,00
12	1299	158	01	01	33112000	Combustíveis e lubrificantes	250.000.000,00	0,00	0,00
12	1299	158	01	01	33114000	Material de consumo corrente especializado (esp)	100.000.000,00	0,00	0,00
12	1299	158	01	01	33116000	Material de transportes – peças	250.000.000,00	0,00	0,00
12	1299	158	01	01	33119000	Outros bens de consumo não duradouros	50.000.000,00	0,00	0,00
12	1299	158	01	01	33217000	Serviços de auditoria e consultoria	80.000.000,00	0,00	0,00
12	1299	158	01	01	33225000	Representação de serviço	50.000.000,00	0,00	0,00

UN.GEST	PROJECTO/ACT	DESIGNAÇÃO	VALOR DOTAÇÃO	VALOR DESPESA	%EXC	
32.2.03	Instituto Nacional de Estradas_INAE		266.598.137.713,57	0,00	0,00	
Projecto			265.718.137.713,57	0,00	0,00	
2181	Construção do troço de estrada Riba Mato/Bugué/S. Ponjata (TB)		3.000.000.000,00	0,00	0,00	
12	1201	112 10 05 41120000	Obras de reabilitação e instalações	3.000.000.000,00	0,00	0,00
2459	Requalificação de troços de estradas		11.797.086.678,57	0,00	0,00	
12	1201	112 11 01 41120000	Obras de reabilitação e instalações	11.797.086.678,57	0,00	0,00
2778	Construção de troço de Estrada que liga Penha/Correia/O. Izaquente		28.552.197.030,00	0,00	0,00	
12	1201	112 11 01 41112000	Aquisição e construção de imóveis	28.552.197.030,00	0,00	0,00
2923	GIME Urbano		5.000.000.000,00	0,00	0,00	
12	1201	112 11 01 41120000	Obras de reabilitação e instalações	5.000.000.000,00	0,00	0,00
2961	Reabilitação da Estrada Nacional N. 2		6.788.472.005,00	0,00	0,00	
12	1201	112 11 01 41120000	Obras de reabilitação e instalações	6.788.472.005,00	0,00	0,00
3129	Estudos p/construção de arruamento de Campo de Milho		150.000.000,00	0,00	0,00	
12	1201	112 11 04 41112000	Aquisição e construção de imóveis	150.000.000,00	0,00	0,00
3277	Reabilitação da Estrada Nacional Nº3 (EN3)		30.586.001.000,00	0,00	0,00	
12	1201	112 11 01 41120000	Obras de reabilitação e instalações	30.586.001.000,00	0,00	0,00
3282	Construção de muro de contenção na subida de Hospital Central		3.500.000.000,00	0,00	0,00	
12	1201	112 10 01 41112000	Aquisição e construção de imóveis	3.500.000.000,00	0,00	0,00
3333	Construção da ponte s/ Rio Penada em Bombaim		1.700.000.000,00	0,00	0,00	
12	1201	112 10 05 41112000	Aquisição e construção de imóveis	1.700.000.000,00	0,00	0,00
3573	Construção de estrada S.Finícia/Uba Budo		28.055.881.000,00	0,00	0,00	
12	1201	112 10 01 41112000	Aquisição e construção de imóveis	28.055.881.000,00	0,00	0,00
3575	Construção da Ponte S. Nicolau		2.000.000.000,00	0,00	0,00	
12	1201	112 11 05 41120000	Obras de reabilitação e instalações	2.000.000.000,00	0,00	0,00
3940	Conclusão de Estrada que liga Folha Fede /S. Finícia (3,8km)		10.500.000.000,00	0,00	0,00	
12	1201	112 11 05 41112000	Aquisição e construção de imóveis	10.500.000.000,00	0,00	0,00
3941	Protecção Talude (PK16-PK25) -EN1		60.025.500.000,00	0,00	0,00	
12	1201	112 10 02 41112000	Aquisição e construção de imóveis	60.025.500.000,00	0,00	0,00
3942	Manutenção do pavimento de EN1 (PK0+000-PK42+000)		4.800.000.000,00	0,00	0,00	
12	1201	112 11 01 41120000	Obras de reabilitação e instalações	4.800.000.000,00	0,00	0,00
3943	EN1 – Centro de Saúde de Guadalupe (1km)		3.000.000.000,00	0,00	0,00	
12	1201	112 11 08 41120000	Obras de reabilitação e instalações	3.000.000.000,00	0,00	0,00
3945	Reabilitação de Troços Cruz Mami e Arruamentos (0,7km)		8.575.000.000,00	0,00	0,00	
12	1201	112 11 04 41120000	Obras de reabilitação e instalações	8.575.000.000,00	0,00	0,00
3946	Requalificação da Estrada que liga Oque del Rei/Boa Morte (3,8 km)		10.000.000.000,00	0,00	0,00	
12	1201	112 10 01 41120000	Obras de reabilitação e instalações	10.000.000.000,00	0,00	0,00
3957	Construção da Estrada que liga Água Porca/Penha/Lixeira		5.000.000.000,00	0,00	0,00	
12	1201	112 11 04 41112000	Aquisição e construção de imóveis	5.000.000.000,00	0,00	0,00
3959	Palha/Cabeça Cal/Bombom/Margarida Manuel (3 km)		3.145.000.000,00	0,00	0,00	
12	1201	112 11 05 41112000	Aquisição e construção de imóveis	3.145.000.000,00	0,00	0,00

3960	Desassoreamento do Rio Ribeira Afonso					1.837.500.000,00	0,00	0,00	
07	0703	084	10	06	41120000	Obras de reabilitação e instalações	1.837.500.000,00	0,00	0,00
3961	Zandriço / Quimpo (1,5 Km)					2.756.250.000,00	0,00	0,00	
12	1201	112	10	06	41120000	Obras de reabilitação e instalações	2.756.250.000,00	0,00	0,00
3963	Agostinho Neto / caldeira (2,8 km)					10.657.500.000,00	0,00	0,00	
12	1201	112	10	08	41112000	Aquisição e construção de imóveis	10.657.500.000,00	0,00	0,00
3964	EN1 / Santa Lucia (2,9 Km)					16.696.750.000,00	0,00	0,00	
12	1201	112	10	08	41112000	Aquisição e construção de imóveis	16.696.750.000,00	0,00	0,00
3965	EN1 / Portão de Agostinho Neto (Et 510) -1Km					5.757.500.000,00	0,00	0,00	
12	1201	112	10	08	41112000	Aquisição e construção de imóveis	5.757.500.000,00	0,00	0,00
3966	Ponte Neves (Foz do Rio Provaz) -70 metros -Estudo					1.837.500.000,00	0,00	0,00	
12	1201	112	10	07	41111000	Estudo de viabilidade e assistência técnica	1.837.500.000,00	0,00	0,00
32.2.07	Instituto de Habitação e Imobiliária					1.520.000.000,00	0,00	0,00	
Actividade						1.520.000.000,00	0,00	0,00	
2000	Funcionamento e manutenção da unidade					1.520.000.000,00	0,00	0,00	
07	0701	082	01	01	35212100	Transferências para cobertura de despesas com	1.320.000.000,00	0,00	0,00
07	0701	082	01	01	35212200	Transferências para cobertura de outros custos	200.000.000,00	0,00	0,00
32.2.08	Instituto Marítimo e Portuário –STP					15.957.397.150,00	0,00	0,00	
Projecto						15.957.397.150,00	0,00	0,00	
2581	Instalação do Instituto de Segurança Marítima					2.382.397.150,00	0,00	0,00	
12	1202	114	11	01	33223000	Serviços de informática	2.382.397.150,00	0,00	0,00
2974	Transferência correntes para funcionamento do IMAP					5.000.000.000,00	0,00	0,00	
12	1202	114	01	01	35212200	Transferências para cobertura de outros custos	5.000.000.000,00	0,00	0,00
4017	Reabilitação do edifício destinado a futura instalação do IMAP/MOPRN					8.575.000.000,00	0,00	0,00	
12	1202	114	10	01	41120000	Obras de reabilitação e instalações	8.575.000.000,00	0,00	0,00
32.2.09	Agência Nacional de Petróleo – ANP					6.000.000.000,00	0,00	0,00	

UN.GEST	PROJECTO/ACT	DESIGNAÇÃO				VALOR DOTAÇÃO	VALOR DESPESA	%EXC	
32.2.09	Agência Nacional de Petróleo – ANP					6.000.000.000,00	0,00	0,00	
Projecto						6.000.000.000,00	0,00	0,00	
2400	Transferência para Agência Nacional do Petróleo					6.000.000.000,00	0,00	0,00	
01	0103	004	01	01	35211200	Transferências para cobertura de outros custos	6.000.000.000,00	0,00	0,00
32.2.10	Instituto Nacional de Meteorologia – INM					1.690.095.355,25	0,00	0,00	
Actividade						440.095.355,25	0,00	0,00	
1053	Capacitação do pessoal					180.000.000,00	0,00	0,00	
01	0103	006	01	01	33214000	Serviços de ensino e formação	180.000.000,00	0,00	0,00
2000	Funcionamento e manutenção da unidade					260.095.355,25	0,00	0,00	
15	1599	104	01	01	33111000	Material de consumo de secretaria	22.667.400,00	0,00	0,00
15	1599	104	01	01	33112000	Combustíveis e lubrificantes	72.600.000,00	0,00	0,00
15	1599	104	01	01	33114000	Material de consumo corrente especializado (esp	65.995.655,25	0,00	0,00
15	1599	104	01	01	33116000	Material de transportes – peças	31.926.300,00	0,00	0,00
15	1599	104	01	01	33119000	Outros bens de consumo não duradouros	5.334.000,00	0,00	0,00
15	1599	104	01	01	33129000	Outros bens duradouros	26.250.000,00	0,00	0,00
15	1599	104	01	01	33222000	Serviços de manutenção e conservação	29.547.000,00	0,00	0,00
15	1599	104	01	01	33225000	Representação de serviço	5.775.000,00	0,00	0,00
Projecto						1.250.000.000,00	0,00	0,00	
3557	Aquisição de Consumíveis (termómetro, gráficos, etc.)					350.000.000,00	0,00	0,00	
15	1599	104	11	01	41140000	Máquinas e equipamentos	350.000.000,00	0,00	0,00
3558	Sistema de Gestão de Qualidade (OMS) dos Serviços Meteorológicos Aeronáuticos					900.000.000,00	0,00	0,00	
15	1599	104	11	01	41111000	Estudo de viabilidade e assistência técnica	900.000.000,00	0,00	0,00
33.1.01	Gabinete do Ministro da Saúde e Assuntos Sociais					1.176.831.970,00	0,00	0,00	
Actividade						1.176.831.970,00	0,00	0,00	
1046	Missões ao exterior					370.491.615,00	0,00	0,00	
01	0103	004	01	01	33241000	Bilhetes de passagens	150.460.841,00	0,00	0,00
01	0103	004	01	01	33242000	Subsídios de deslocação	220.030.774,00	0,00	0,00
2000	Funcionamento e Manutenção da Unidade					506.340.355,00	0,00	0,00	
05	0599	074	01	01	33111000	Material de consumo de Secretaria	25.092.952,00	0,00	0,00
05	0599	074	01	01	33112000	Combustíveis e lubrificantes	70.000.000,00	0,00	0,00

05	0599	074	01	01	33119000	Outros bens de consumo não duradouros	5.480.000,00	0,00	0,00
05	0599	074	01	01	33129000	Outros bens duradouros	3.800.000,00	0,00	0,00
05	0599	074	01	01	33222000	Serviços de manutenção e conservação	20.000.000,00	0,00	0,00
05	0599	074	01	01	33225000	Representação de serviço	26.000.000,00	0,00	0,00
05	0599	074	01	01	35390000	Outras despesas correntes diversas	355.967.403,00	0,00	0,00
4903		Transferência para Associação dos Deficientes de S. Tomé e Príncipe					300.000.000,00	0,00	0,00
06	0603	076	01	01	35220000	Transferências para instituições sem fins lucrativos	300.000.000,00	0,00	0,00
33.1.02		DAF do Ministério da Saúde e Assuntos Sociais					134.012.068.061,53	0,00	0,00

UN.GEST		PROJECTO/ACT			DESIGNAÇÃO		VALOR DOTAÇÃO	VALOR DESPESA	%E XC
33.1.02		DAF do Ministério da Saúde e Assuntos Sociais					134.012.068.061,53	0,00	0,00
Actividade							108.587.068.061,53	0,00	0,00
1001		Despesa Com Pessoal					81.901.591.312,00	0,00	0,00
05	0599	074	01	01	31111000	Pessoal civil do quadro (salário base)	33.849.938.024,00	0,00	0,00
05	0599	074	01	01	31123000	Pessoal civil em regime de tarefa ou avença	423.617.650,00	0,00	0,00
05	0599	074	01	01	31132000	Gratificações permanentes do pessoal civil	9.686.618.920,00	0,00	0,00
05	0599	074	01	01	31133000	Representação do pessoal civil	148.047.900,00	0,00	0,00
05	0599	074	01	01	31143000	Horas extraordinárias do pessoal civil	33.738.000.000,00	0,00	0,00
05	0599	074	01	01	31149000	Outros abonos em numerário do pessoal civil	1.329.127.800,00	0,00	0,00
05	0599	074	01	01	32100000	Contribuições do empregador para a segurança social	2.726.241.018,00	0,00	0,00
1046		Missões ao Exterior					173.000.000,00	0,00	0,00
05	0599	074	01	01	33241000	Bilhetes de passagens	73.000.000,00	0,00	0,00
05	0599	074	01	01	33242000	Subsídios de deslocação	100.000.000,00	0,00	0,00
1052		Compromissos com organismos internacionais					630.000.000,00	0,00	0,00
01	0105	031	01	01	35390000	Outras despesas correntes diversas	630.000.000,00	0,00	0,00
2000		Funcionamento e manutenção da unidade					18.938.226.749,53	0,00	0,00
05	0599	074	01	01	33111000	Material de consumo de secretaria	35.560.362,00	0,00	0,00
05	0599	074	01	01	33112000	Combustíveis e lubrificantes	56.000.000,00	0,00	0,00
05	0599	074	01	01	33119000	Outros bens de consumo não duradouros	35.341.852,00	0,00	0,00
05	0599	074	01	01	33129000	Outros bens duradouros	44.900.921,00	0,00	0,00
05	0599	074	01	01	33211000	Serviços de água e energia	12.421.187.408,00	0,00	0,00
05	0599	074	01	01	33212000	Serviços de comunicação	1.552.906.428,00	0,00	0,00
05	0599	074	01	01	33213000	Serviços de saúde	4.000.000.000,00	0,00	0,00
05	0599	074	01	01	33222000	Serviços de manutenção e conservação	71.282.119,00	0,00	0,00
05	0599	074	01	01	33232000	Locação de bens móveis (equipamentos, inclusiv	39.845.159,24	0,00	0,00
05	0599	074	01	01	36000000	Despesas correntes de exercícios anteriores (ano	681.202.500,29	0,00	0,00
2401		Junta para Exterior					6.366.000.000,00	0,00	0,00
05	0501	059	01	01	35390000	Outras despesas correntes diversas	6.366.000.000,00	0,00	0,00
2569		Subsídios às autoridades públicas					331.290.000,00	0,00	0,00
01	0103	004	01	01	35320000	Despesas de carácter reservado	31.620.000,00	0,00	0,00
01	0103	004	01	01	35331000	Subsídio habitacional (renda de casas)	100.470.000,00	0,00	0,00
01	0103	004	01	01	35332000	Subsídio de água e energia	65.100.000,00	0,00	0,00
01	0103	004	01	01	35333000	Subsídio de comunicação	134.100.000,00	0,00	0,00
3338		Apoio à fixação do pessoal de saúde nos distritos de Caué e Lembá					246.960.000,00	0,00	0,00
05	0599	074	01	01	35390000	Outras despesas correntes diversas	246.960.000,00	0,00	0,00
Projecto							25.425.000.000,00	0,00	0,00
1076		Aquisição de equipamentos para melhoria de sistema sanitário					2.500.000.000,00	0,00	0,00
05	0503	057	11	01	35390000	Outras despesas correntes diversas	2.500.000.000,00	0,00	0,00
2478		Aquisição de reagentes e consumíveis para sistema sanitário					8.000.000.000,00	0,00	0,00
05	0503	057	11	01	35390000	Outras despesas correntes diversas	8.000.000.000,00	0,00	0,00
3136		Informação, Educação para Saúde					1.050.000.000,00	0,00	0,00
05	0502	144	10	01	35390000	Outras despesas correntes diversas	1.050.000.000,00	0,00	0,00
3516		Drenagem do pântano em Gongá e aterro da zona Praia Largato					3.000.000.000,00	0,00	0,00
05	0501	056	10	04	41120000	Obras de reabilitação e instalações	3.000.000.000,00	0,00	0,00
3793		Aquisição de medicamentos para portadores de VIH/SIDA					2.500.000.000,00	0,00	0,00
05	0502	062	11	01	35390000	Outras despesas correntes diversas	2.500.000.000,00	0,00	0,00
3794		Aquisição de medicamentos tuberculostáticos					1.000.000.000,00	0,00	0,00
05	0505	064	11	01	35390000	Outras despesas correntes diversas	1.000.000.000,00	0,00	0,00
3795		Apetrechamento da residência de acolhimento de doentes					400.000.000,00	0,00	0,00
05	0501	056	11	01	41120000	Obras de reabilitação e instalações	100.000.000,00	0,00	0,00
05	0501	056	11	01	41140000	Máquinas e equipamentos	300.000.000,00	0,00	0,00
3796		Construção de casa para albergar meninos da rua					2.000.000.000,00	0,00	0,00
06	0604	075	10	01	41112000	Aquisição e construção de imóveis	2.000.000.000,00	0,00	0,00
3797		Construção de casa para médicos e enfermeiros em angolares					2.000.000.000,00	0,00	0,00

05	0501	056	11	09	41120000	Obras de reabilitação e instalações	2.000.000.000,00	0,00	0,00
4864		Conclusão e apetrechamento de Centro de Saúde de Lobata					2.000.000.000,00	0,00	0,00
05	0501	056	11	08	41112000	Aquisição e construção de imóveis	1.000.000.000,00	0,00	0,00
05	0501	056	11	08	41140000	Máquinas e equipamentos	1.000.000.000,00	0,00	0,00
4865		Reabilitação do Posto Sanitário de Micoló					100.000.000,00	0,00	0,00
05	0501	056	11	08	41120000	Obras reabilitação e instalações	100.000.000,00	0,00	0,00
4869		Reabilitação de Posto de Saúde de Bom-Bom					875.000.000,00	0,00	0,00
05	0501	056	11	05	41120000	Obras reabilitação e instalações	875.000.000,00	0,00	0,00
33.1.05		Direcção dos Cuidados de Saúde					8.929.626.901,57	0,00	0,00

UN.GEST	PROJECTO/ACT					DESIGNAÇÃO	VALOR DOTAÇÃO	VALOR DESPESA	%EXC
33.1.05	DIRECÇÃO DOS CUIDADOS DE SAÚDE						8.929.626.901,57	0,00	0,00
Actividade							196.876.901,57	0,00	0,00
2000		Funcionamento e manutenção da unidade					124.550.845,34	0,00	0,00
05	0599	074	01	01	33111000	Material de consumo de secretaria	16.011.985,34	0,00	0,00
05	0599	074	01	01	33112000	Combustíveis e lubrificantes	15.000.000,00	0,00	0,00
05	0599	074	01	01	33119000	Outros bens de consumo não duradouros	45.000.000,00	0,00	0,00
05	0599	074	01	01	33121000	Bens duradouros de especialidade	11.668.860,00	0,00	0,00
05	0599	074	01	01	33129000	Outros bens duradouros	6.000.000,00	0,00	0,00
05	0599	074	01	01	33222000	Serviços de manutenção e conservação	30.870.000,00	0,00	0,00
2060		Saúde Mental					20.790.281,04	0,00	0,00
05	0502	074	01	01	33111000	Material de consumo de secretaria	6.794.009,00	0,00	0,00
05	0502	074	01	01	33112000	Combustíveis e lubrificantes	9.466.932,32	0,00	0,00
05	0502	074	01	01	33119000	Outros bens de consumo não duradouros	4.529.339,72	0,00	0,00
2061		Cobertura Sanitária					51.535.775,19	0,00	0,00
05	0502	074	01	01	33111000	Material de consumo de secretaria	17.169.821,02	0,00	0,00
05	0506	067	01	01	33112000	Combustíveis e lubrificantes	24.174.939,79	0,00	0,00
05	0502	067	01	01	33119000	Outros bens de consumo não duradouros	10.191.014,38	0,00	0,00
Projecto							8.732.750.000,00	0,00	0,00
1077		Saúde Reprodutiva					606.375.000,00	0,00	0,00
05	0502	065	01	01	35390000	Outras despesas correntes diversas	606.375.000,00	0,00	0,00
2338		Vigilância Epidemiológica					606.375.000,00	0,00	0,00
05	0505	071	01	01	35390000	Outras despesas correntes diversas	606.375.000,00	0,00	0,00
2339		Emergências Sanitárias					5.000.000.000,00	0,00	0,00
05	0506	067	11	01	35390000	Outras despesas correntes diversas	5.000.000.000,00	0,00	0,00
2340		Assistência Infantil e Imunização					620.000.000,00	0,00	0,00
05	0502	063	01	01	35390000	Outras despesas correntes diversas	620.000.000,00	0,00	0,00
3816		Apoio aos doentes com problemas mentais					900.000.000,00	0,00	0,00
05	0502	066	15	01	35390000	Outras despesas correntes diversas	900.000.000,00	0,00	0,00
3930		Melhorias dos serviços básicos de saúde					1.000.000.000,00	0,00	0,00
05	0502	067	11	01	35390000	Outras despesas correntes diversas	1.000.000.000,00	0,00	0,00
33.1.06		Direcção do Trabalho e Emprego					1.635.437.295,62	0,00	0,00
Actividade							85.437.295,62	0,00	0,00
2000		Funcionamento e manutenção da unidade					85.437.295,62	0,00	0,00
14	1499	128	01	01	33111000	Material de consumo de secretaria	20.834.000,00	0,00	0,00
14	1499	128	01	01	33112000	Combustíveis e lubrificantes	9.458.302,30	0,00	0,00
14	1499	128	01	01	33119000	Outros bens de consumo não duradouros	17.944.070,82	0,00	0,00
14	1499	128	01	01	33129000	Outros bens duradouros	3.087.000,00	0,00	0,00
14	1499	128	01	01	33222000	Serviços de manutenção e conservação	17.017.087,50	0,00	0,00
14	1499	128	01	01	33225000	Representação de serviço	6.806.835,00	0,00	0,00
14	1499	128	01	01	35390000	Outras despesas correntes diversas	10.290.000,00	0,00	0,00
Projecto							1.470.000.000,00	0,00	0,00
4886		Apoio ao centro de formação profissional					1.470.000.000,00	0,00	0,00
14	1499	128	10	01	35390000	Outras despesas correntes diversas	1.470.000.000,00	0,00	0,00
Despesas Consignadas							80.000.000,00	0,00	0,00
3376		Despesas ao abrigo das receitas consignadas					80.000.000,00	0,00	0,00
14	1499	128	03	01	31141000	Gratificações eventuais do pessoal civil	34.285.714,29	0,00	0,00
14	1499	128	03	01	35390000	Outras despesas correntes diversas	45.714.285,71	0,00	0,00
33.1.07		Direcção de Protecção Social e de Solidariedade					18.999.043.338,99	0,00	0,00
Actividade							1.925.543.338,99	0,00	0,00
2000		Funcionamento e manutenção da unidade					1.925.543.338,99	0,00	0,00
06	0602	078	01	01	33111000	Material de consumo de secretaria	15.246.334,20	0,00	0,00
06	0602	078	01	01	33112000	Combustíveis e lubrificantes	30.000.000,00	0,00	0,00
06	0602	078	01	01	33116000	Material de transportes – peças	10.000.000,00	0,00	0,00

06	0602	078	01	01	33119000	Outros bens de consumo não duradouros	23.397.004,79	0,00	0,00
06	0602	078	01	01	33129000	Outros bens duradouros	26.900.000,00	0,00	0,00
06	0602	078	01	01	33222000	Serviços de manutenção e conservação	14.600.000,00	0,00	0,00
06	0602	078	01	01	33225000	Representação de serviço	5.400.000,00	0,00	0,00
06	0602	078	01	01	35220000	Transferências para instituições sem fins lucrativos	300.000.000,00	0,00	0,00
06	0602	078	01	01	35239000	Outras transferências correntes para famílias	1.500.000.000,00	0,00	0,00

UN.GEST		PROJECTO/ACT				DESIGNAÇÃO	VALOR DOTAÇÃO	VALOR DESPESA	%EXC
33.1.07		Direcção de Protecção Social e de Solidariedade					18.999.043.338,99	0,00	0,00
Projecto							17.073.500.000,00	0,00	0,00
1086		Apoyo a Integração Social dos Grupos mais Carenciados					2.362.500.000,00	0,00	0,00
06	0602	078	15	01	35239000	Outras transferências correntes para famílias	2.362.500.000,00	0,00	0,00
1087		Protecção Civil					1.400.000.000,00	0,00	0,00
06	0602	078	15	01	35239000	Outras transferências correntes para famílias	1.400.000.000,00	0,00	0,00
1089		Apoyo às ONG parceiras da acção social					500.000.000,00	0,00	0,00
06	0602	079	15	01	35239000	Outras transferências correntes para famílias	500.000.000,00	0,00	0,00
2306		Apoyo aos idosos – Santa Casa de Misericórdia					1.050.000.000,00	0,00	0,00
06	0605	077	15	01	35220000	Transferências para instituições sem fins lucrativos	1.050.000.000,00	0,00	0,00
2876		Cozinha Social – fornecimento de um prato quente/dia aos idosos carenciados					2.000.000.000,00	0,00	0,00
06	0605	077	11	01	35239000	Outras transferências correntes para famílias	2.000.000.000,00	0,00	0,00
3801		Construção do lar dos idosos de Mé-Zóchi					4.500.000.000,00	0,00	0,00
06	0605	077	11	05	4112000	Aquisição e construção de imóveis	4.500.000.000,00	0,00	0,00
3803		Programa de Acolhimento e Integração dos Meninos de Rua					600.000.000,00	0,00	0,00
06	0604	075	15	01	35390000	Outras despesas correntes diversas	600.000.000,00	0,00	0,00
3804		Apoyo às pessoas portadoras de deficiências					525.000.000,00	0,00	0,00
06	0603	076	15	01	35390000	Outras despesas correntes diversas	525.000.000,00	0,00	0,00
3936		Instalação dos Serviços de Assistência Social em Portugal					1.000.000.000,00	0,00	0,00
06	0602	078	15	01	41120000	Obras de reabilitação e instalações	1.000.000.000,00	0,00	0,00
4018		Apoyo aos projectos de desenvolvimento da Rede de Protecção Social					3.136.000.000,00	0,00	0,00
06	0602	078	15	01	35390000	Outras despesas correntes diversas	3.136.000.000,00	0,00	0,00
33.1.09		Instituto Nacional para a Promoção e Equidade de Género					2.692.644.026,42	0,00	0,00
Actividade							117.644.026,42	0,00	0,00
2000		Funcionamento e manutenção da unidade					117.644.026,42	0,00	0,00
06	0602	136	01	01	33111000	Material de consumo de secretaria	21.555.000,00	0,00	0,00
06	0602	136	01	01	33112000	Combustíveis e lubrificantes	38.807.049,47	0,00	0,00
06	0602	136	01	01	33119000	Outros bens de consumo não duradouros	10.212.251,95	0,00	0,00
06	0602	136	01	01	33129000	Outros bens duradouros	10.000.000,00	0,00	0,00
06	0602	136	01	01	33222000	Serviços de manutenção e conservação	25.725.000,00	0,00	0,00
06	0602	136	01	01	33225000	Representação de serviço	11.344.725,00	0,00	0,00
Projecto							2.575.000.000,00	0,00	0,00
2077		Mecanismo de implementação da Estratégia de Género					2.575.000.000,00	0,00	0,00
06	0602	136	10	01	33214000	Serviços de ensino e formação	700.000.000,00	0,00	0,00
06	0602	136	10	01	35261000	Transferências correntes para governos e organi	525.000.000,00	0,00	0,00
06	0602	136	10	01	41111000	Estudo de Viabilidade e Assistência Técnica	300.000.000,00	0,00	0,00
06	0602	136	10	01	41120000	Obras de reabilitação e instalações	1.050.000.000,00	0,00	0,00
33.1.10		Inspeção-Geral					216.877.801,52	0,00	0,00
Actividade							95.414.451,08	0,00	0,00
2000		Funcionamento e manutenção da unidade					95.414.451,08	0,00	0,00
14	1499	128	01	01	33111000	Material de consumo de secretaria	17.264.669,00	0,00	0,00
14	1499	128	01	01	33112000	Combustíveis e lubrificantes	20.549.782,08	0,00	0,00
14	1499	128	01	01	33119000	Outros bens de consumo não duradouros	13.700.000,00	0,00	0,00
14	1499	128	01	01	33129000	Outros bens duradouros	28.700.000,00	0,00	0,00
14	1499	128	01	01	33222000	Serviços de manutenção e conservação	10.000.000,00	0,00	0,00
14	1499	128	01	01	33225000	Representação de serviço	5.200.000,00	0,00	0,00
Despesas Consignadas							121.463.350,44	0,00	0,00
3376		Despesas ao abrigo das receitas consignadas					121.463.350,44	0,00	0,00
14	1499	128	03	01	31141000	Gratificações eventuais do pessoal civil	52.055.721,24	0,00	0,00
14	1499	128	03	01	35390000	Outras despesas correntes diversas	69.407.629,20	0,00	0,00

33.1.11	Área Saúde de Água-Grande					2.941.476.936,00	0,00	0,00
Actividade						171.448.100,00	0,00	0,00
2000		Funcionamento e manutenção da unidade				171.448.100,00	0,00	0,00
05	0599	074	01	04	33111000	Material de consumo de secretaria	15.000.000,00	0,00
05	0599	074	01	04	33112000	Combustíveis e lubrificantes	90.000.000,00	0,00
05	0599	074	01	04	33114000	Material de consumo corrente especializado (esp	3.000.000,00	0,00
05	0501	058	01	04	33116000	Material de transportes – peças	12.000.000,00	0,00
05	0501	058	01	04	33119000	Outros bens de consumo não duradouros	12.000.000,00	0,00
05	0501	058	01	04	33222000	Serviços de Manutenção E Conservação	20.000.000,00	0,00
05	0599	074	01	04	33232000	Locação de bens móveis (equipamentos, inclusiv	19.448.100,00	0,00
Projecto						2.000.000.000,00	0,00	0,00
3818		Aquisição de um autocarro para transporte de pessoal				2.000.000.000,00	0,00	0,00
05	0599	074	11	04	41130000	Meios e equipamentos de transportes	2.000.000.000,00	0,00
Despesas Consignadas						770.028.836,00	0,00	0,00
3376		Despesas ao abrigo das receitas consignadas				770.028.836,00	0,00	0,00
05	0599	074	03	04	31141000	Gratificações eventuais do pessoal civil	661.500.000,00	0,00
05	0599	074	03	04	35390000	Outras despesas correntes diversas	108.528.836,00	0,00
33.1.12	Área Saúde de Mé-Zóchi					4.823.752.672,93	0,00	0,00

UN.GEST	PROJECTO/ACT					DESIGNAÇÃO	VALOR DOTAÇÃO	VALOR DESPESA	%EXC
33.1.12	Área Saúde de Mé-Zóchi						4.823.752.672,93	0,00	0,00
Actividade							503.752.672,93	0,00	0,00
2000		Funcionamento e manutenção da unidade					503.752.672,93	0,00	0,00
05	0599	074	01	05	33111000	Material de consumo de secretaria	13.588.019,17	0,00	0,00
05	0599	074	01	05	33112000	Combustíveis e lubrificantes	150.000.000,00	0,00	0,00
05	0504	073	01	05	33113000	Viveres, Géneros Alimentícios E Alojamento	190.000.000,00	0,00	0,00
05	0599	074	01	05	33114000	Material de consumo corrente especializado (esp	20.382.028,76	0,00	0,00
05	0599	074	01	05	33216000	Serviços de vigilância	51.450.000,00	0,00	0,00
05	0599	074	01	05	33222000	Serviços de manutenção e conservação	24.310.125,00	0,00	0,00
05	0599	074	01	05	33223000	Serviços de informática	54.022.500,00	0,00	0,00
Projecto							4.200.000.000,00	0,00	0,00
1069		Construção de Centro de Saúde de Mé-Zóchi					4.200.000.000,00	0,00	0,00
05	0501	056	10	05	41112000	Aquisição e construção de imóveis	4.200.000.000,00	0,00	0,00
Despesas Consignadas							120.000.000,00	0,00	0,00
3376		Despesas ao abrigo das receitas consignadas					120.000.000,00	0,00	0,00
05	0599	074	03	05	31141000	Gratificações eventuais do pessoal civil	68.571.428,57	0,00	0,00
05	0599	074	03	05	35390000	Outras despesas correntes diversas	51.428.571,43	0,00	0,00
33.1.13	Área Saúde de Cantagalo						8.940.306.903,75	0,00	0,00
Actividade							520.306.903,75	0,00	0,00
2000		Funcionamento e manutenção da unidade					520.306.903,75	0,00	0,00
05	0599	074	01	06	33111000	Material de consumo de secretaria	6.794.009,59	0,00	0,00
05	0599	074	01	06	33112000	Combustíveis e lubrificantes	150.000.000,00	0,00	0,00
05	0504	073	01	06	33113000	Viveres, géneros alimentícios e alojamento	254.805.332,50	0,00	0,00
05	0599	074	01	06	33114000	Material de consumo corrente especializado (esp	34.253.131,66	0,00	0,00
05	0599	074	01	06	33119000	Outros bens de consumo não duradouros	20.000.000,00	0,00	0,00
05	0599	074	01	06	33121000	Bens duradouros de especialidade	5.834.430,00	0,00	0,00
05	0599	074	01	06	33222000	Serviços de manutenção e conservação	48.620.000,00	0,00	0,00
Projecto							8.300.000.000,00	0,00	0,00
1068		Conclusão de centro de saúde de cantagalo					7.500.000.000,00	0,00	0,00
05	0501	056	10	06	41112000	Aquisição e construção de imóveis	7.500.000.000,00	0,00	0,00
3805		Obras de reabilitação e pintura dos postos sanitários					800.000.000,00	0,00	0,00
05	0599	074	10	06	41120000	Obras de reabilitação e instalações	400.000.000,00	0,00	0,00
05	0501	056	11	06	41120000	Obras de reabilitação e instalações	400.000.000,00	0,00	0,00
Despesas Consignadas							120.000.000,00	0,00	0,00
3376		Despesas ao abrigo das receitas consignadas					120.000.000,00	0,00	0,00
05	0599	074	03	06	31141000	Gratificações eventuais do pessoal civil	68.571.428,57	0,00	0,00
05	0501	056	03	06	35390000	Outras despesas correntes diversas	51.428.571,43	0,00	0,00
33.1.14	Área Saúde de Lembá						673.122.806,91	0,00	0,00

Actividade							553.122.806,91	0,00	0,00
2000	Funcionamento e Manutenção da Unidade						553.122.806,91	0,00	0,00
05	0599	074	01	07	33111000	Material de Consumo de Secretaria	2.614.655,72	0,00	0,00
05	0599	074	01	07	33112000	Combustíveis e Lubrificantes	209.164.000,00	0,00	0,00
05	0504	073	01	07	33113000	Viveres, Géneros Alimentícios e Alojamento	272.531.897,32	0,00	0,00
05	0599	074	01	07	33114000	Material de Consumo Corrente Especializado (Esp)	23.693.919,71	0,00	0,00
05	0599	074	01	07	33119000	Outros Bens de Consumo Não Duradouros	3.497.714,66	0,00	0,00
05	0599	074	01	07	33121000	Bens Duradouros de Especialidade	1.166.886,00	0,00	0,00
05	0599	074	01	07	33129000	Outros Bens Duradouros	1.525.120,00	0,00	0,00
05	0599	074	01	07	33222000	Serviços de Manutenção e Conservação	38.928.613,50	0,00	0,00
Despesas Consignadas							120.000.000,00	0,00	0,00
3376 Despesas ao Abrigo das Receitas Consignadas							120.000.000,00	0,00	0,00
05	0599	074	03	07	31141000	Gratificações Eventuais do Pessoal Civil	68.571.428,57	0,00	0,00
05	0599	074	03	07	35390000	Outras Despesas Correntes Diversas	51.428.571,43	0,00	0,00
33.1.15 Área Saúde de Lobata							770.012.365,80	0,00	0,00
Actividade							650.012.365,80	0,00	0,00
2000 Funcionamento e manutenção da unidade							650.012.365,80	0,00	0,00
05	0599	074	01	08	33111000	Material de consumo de secretaria	16.506.547,50	0,00	0,00
05	0599	074	01	08	33112000	Combustíveis e lubrificantes	111.027.615,03	0,00	0,00
05	0504	073	01	08	33113000	Viveres, géneros alimentícios e alojamento	443.960.146,35	0,00	0,00
05	0599	074	01	08	33114000	Material de consumo corrente especializado (Esp)	32.505.557,64	0,00	0,00
05	0599	074	01	08	33119000	Outros bens de consumo não duradouros	8.282.199,64	0,00	0,00
05	0599	074	01	08	33129000	Outros bens duradouros	8.282.199,64	0,00	0,00
05	0599	074	01	08	33222000	Serviços de manutenção e conservação	19.448.100,00	0,00	0,00
05	0599	074	01	08	33232000	Locação de bens móveis (equipamentos, inclusiv	10.000.000,00	0,00	0,00
Despesas Consignadas							120.000.000,00	0,00	0,00
3376 Despesas ao abrigo das receitas consignadas							120.000.000,00	0,00	0,00
05	0599	074	03	08	31141000	Gratificações eventuais do pessoal civil	68.571.428,57	0,00	0,00
05	0599	074	03	08	35390000	Outras despesas correntes diversas	51.428.571,43	0,00	0,00
33.1.16 Área Saúde de Caué							844.957.711,87	0,00	0,00

UN.GEST	PROJECTO/ACT	DESIGNAÇÃO					VALOR DOTAÇÃO	VALOR DESPESA	%EXC
33.1.16	Área Saúde de Caué						844.957.711,87	0,00	0,00
Actividade							724.957.711,87	0,00	0,00
2000 Funcionamento e Manutenção da Unidade							724.957.711,87	0,00	0,00
05	0599	074	01	09	33111000	Material de Consumo de Secretaria	14.567.084,22	0,00	0,00
05	0599	074	01	09	33112000	Combustíveis e Lubrificantes	240.000.000,00	0,00	0,00
05	0504	073	01	09	33113000	Viveres, Géneros Alimentícios e Alojamento	394.584.000,00	0,00	0,00
05	0599	074	01	09	33114000	Material de Consumo Corrente Especializado (Esp)	31.969.569,43	0,00	0,00
05	0599	074	01	09	33119000	Outros Bens de Consumo Não Duradouros	4.567.084,22	0,00	0,00
05	0599	074	01	09	33129000	Outros bens duradouros	12.269.974,00	0,00	0,00
05	0599	074	01	09	33222000	Serviços de Manutenção e Conservação	27.000.000,00	0,00	0,00
Despesas Consignadas							120.000.000,00	0,00	0,00
3376 Despesas ao abrigo das receitas consignadas							120.000.000,00	0,00	0,00
05	0599	074	03	09	31141000	Gratificações eventuais do pessoal civil	68.571.428,57	0,00	0,00
05	0599	074	03	09	35390000	Outras despesas correntes diversas	51.428.571,43	0,00	0,00
33.1.17 Centro Nacional de Endemias							48.382.277.556,22	0,00	0,00
Actividade							361.898.556,22	0,00	0,00
2000 Funcionamento e manutenção da unidade							361.898.556,22	0,00	0,00
05	0599	074	01	01	33111000	Material de consumo de secretaria	28.701.252,67	0,00	0,00
05	0599	074	01	01	33112000	Combustíveis e lubrificantes	137.000.000,00	0,00	0,00
05	0599	074	01	01	33114000	Material de consumo corrente especializado (esp)	19.058.679,45	0,00	0,00
05	0599	074	01	01	33119000	Outros bens de consumo não	24.843.023,72	0,00	0,00

						duradouros			
05	0599	074	01	01	33129000	Outros bens duradouros	20.883.050,25	0,00	0,00
05	0599	074	01	01	33216000	Serviços de vigilância	92.000.000,00	0,00	0,00
05	0599	074	01	01	33222000	Serviços de manutenção e conservação	29.412.550,13	0,00	0,00
05	0599	074	01	01	33223000	Serviços de informática	10.000.000,00	0,00	0,00
Projecto							48.020.379.000,00	0,00	0,00
2434	Luta Contra Paludismo						18.050.000.000,00	0,00	0,00
05	0599	154	10	01	41190000	Outros bens de capital fixo	18.050.000.000,00	0,00	0,00
3806	Luta Contra Doenças não Transmissíveis						500.000.000,00	0,00	0,00
05	0505	070	11	01	35390000	Outras despesas correntes diversas	500.000.000,00	0,00	0,00
4945	Programa de Combate aHIV						10.294.352.000,00	0,00	0,00
05	0502	062	10	01	35390000	Outras despesas correntes diversas	10.294.352.000,00	0,00	0,00
4946	Programa de Combate a Tuberculose						7.286.177.000,00	0,00	0,00
05	0505	064	10	01	35390000	Outras despesas correntes diversas	7.286.177.000,00	0,00	0,00
4947	Programa de Combate à Malária						11.889.850.000,00	0,00	0,00
05	0505	072	10	01	35390000	Outras despesas correntes diversas	11.889.850.000,00	0,00	0,00
33.1.18	Centro Hospitalar						81.379.511.536,16	0,00	0,00
Actividade							13.082.511.606,16	0,00	0,00
2000	Funcionamento e manutenção da unidade						13.082.511.606,16	0,00	0,00
05	0599	074	01	01	33111000	Material de consumo de secretaria	583.277.227,25	0,00	0,00
05	0599	074	01	01	33112000	Combustíveis e lubrificantes	414.517.915,87	0,00	0,00
05	0599	074	01	01	33113000	Viveres, géneros alimentícios e alojamento	10.910.000.000,00	0,00	0,00
05	0599	074	01	01	33114000	Material de consumo corrente especializado (esp	12.181.216,38	0,00	0,00
05	0599	074	01	01	33116000	Material de transportes – peças	289.913.750,36	0,00	0,00
05	0599	074	01	01	33119000	Outros bens de consumo não duradouros	352.970.965,42	0,00	0,00
05	0599	074	01	01	33129000	Outros bens duradouros	64.324.590,75	0,00	0,00
05	0599	074	01	01	33222000	Serviços de manutenção e conservação	455.325.940,13	0,00	0,00
Projecto							68.116.999.930,00	0,00	0,00
1080	Aquisição de medicamentos e consumíveis de saúde						5.999.999.930,00	0,00	0,00
05	0599	074	10	01	33114000	Material de consumo corrente especializado (esp	5.999.999.930,00	0,00	0,00
2483	Assistência Técnica ao Sistema de Saúde						12.350.000.000,00	0,00	0,00
05	0501	058	10	01	41190000	Outros bens de capital fixo	12.350.000.000,00	0,00	0,00
2538	Missão Médica Taiwanesea						19.000.000.000,00	0,00	0,00
05	0501	058	10	01	41111000	Estudo de Viabilidade e Assistência Técnica	19.000.000.000,00	0,00	0,00
3156	Ampliação do Banco de Urgência						10.450.000.000,00	0,00	0,00
05	0501	056	10	01	41120000	Obras de reabilitação e instalações	10.450.000.000,00	0,00	0,00
3807	Instalação de um Laboratório de Tuberculose no CHST						20.317.000.000,00	0,00	0,00
05	0501	056	10	01	41120000	Obras de reabilitação e instalações	20.317.000.000,00	0,00	0,00
Despesas Consignadas							180.000.000,00	0,00	0,00
3376	Despesas ao abrigo das receitas consignadas						180.000.000,00	0,00	0,00
05	0599	074	03	01	31141000	Gratificações eventuais do pessoal civil	77.142.857,14	0,00	0,00
05	0599	074	03	01	35390000	Outras despesas correntes diversas	102.857.142,86	0,00	0,00
33.1.20	Instituto Ciências de Saúde -Dr. Victor Sá Machado						2.704.754.488,89	0,00	0,00

UN.GEST	PROJECTO/ACT					DESIGNAÇÃO	VALOR DOTAÇÃO	VALOR DESPE-SA	%EXC
33.1.20	Instituto Ciências de Saúde -Dr. Victor Sá Machado						2.704.754.488,89	0,00	0,00
Actividade							2.584.754.488,89	0,00	0,00
2000	Funcionamento e Manutenção da Unidade						1.584.754.488,89	0,00	0,00
04	0405	048	01	01	33111000	Material de consumo de secretaria	21.222.787,45	0,00	0,00
04	0405	048	01	01	33112000	Combustíveis e lubrificantes	110.010.554,64	0,00	0,00
04	0405	048	01	01	33116000	Material de transportes – peças	7.133.710,06	0,00	0,00
04	0405	048	01	01	33119000	Outros bens de consumo não duradouros	11.980.103,57	0,00	0,00
04	0405	048	01	01	33129000	Outros bens duradouros	5.941.783,51	0,00	0,00
04	0405	048	01	01	33214000	Serviços de ensino e formação	1.389.150.000,00	0,00	0,00
04	0405	048	01	01	33222000	Serviços de manutenção e conservação	39.315.549,66	0,00	0,00
3695	Capacitação de Recursos Humanos						1.000.000.000,00	0,00	0,00
01	0103	006	01	01	33214000	Serviços de ensino e formação	1.000.000.000,00	0,00	0,00
Despesas Consignadas							120.000.000,00	0,00	0,00
3376	Despesas ao abrigo das receitas consignadas						120.000.000,00	0,00	0,00
05	0599	074	03	01	31141000	Gratificações eventuais do pessoal civil	68.571.428,57	0,00	0,00
05	0501	058	03	01	35390000	Outras despesas correntes diversas	51.428.571,43	0,00	0,00
33.1.22	Centro de Aconselhamento contra a Violência Doméstica						372.709.593,87	0,00	0,00
Actividade							372.709.593,87	0,00	0,00
2000	Funcionamento e manutenção da unidade						372.709.593,87	0,00	0,00
06	0602	136	01	01	33111000	Material de consumo de secretaria	10.000.000,00	0,00	0,00
06	0602	136	01	01	33112000	Combustíveis e lubrificantes	23.479.593,87	0,00	0,00
05	0504	073	01	01	33113000	Viveres, géneros alimentícios e alojamento	10.500.000,00	0,00	0,00
06	0602	136	01	01	33119000	Outros bens de consumo não duradouros	17.330.000,00	0,00	0,00
06	0602	136	01	01	33213000	Serviços de saúde	2.000.000,00	0,00	0,00
06	0602	136	01	01	33222000	Serviços de manutenção e conservação	5.400.000,00	0,00	0,00
06	0602	136	01	01	33225000	Representação de serviço	4.000.000,00	0,00	0,00
06	0602	136	01	01	33231000	Locação de bens imóveis (edifícios)	300.000.000,00	0,00	0,00
33.1.23	Centro de Formação Profissional – Budo-Budo						105.414.451,08	0,00	0,00
Actividade							105.414.451,08	0,00	0,00
2000	Funcionamento e Manutenção da Unidade						105.414.451,08	0,00	0,00
14	1499	128	01	01	33111000	Material de consumo de secretaria	17.264.669,00	0,00	0,00
14	1499	128	01	01	33112000	Combustíveis e lubrificantes	20.549.782,08	0,00	0,00
14	1499	128	01	01	33119000	Outros bens de consumo não duradouros	18.700.000,00	0,00	0,00
14	1499	128	01	01	33129000	Outros bens duradouros	23.700.000,00	0,00	0,00
14	1499	128	01	01	33222000	Serviços de manutenção e conservação	20.000.000,00	0,00	0,00
14	1499	128	01	01	33225000	Representação de serviço	5.200.000,00	0,00	0,00
34.1.01	Gabinete do Ministro da Juventude e Desporto						2.058.680.864,74	0,00	0,00
Actividade							458.680.864,74	0,00	0,00
1046	Missões ao exterior						230.298.083,34	0,00	0,00
01	0103	004	01	01	33241000	Bilhetes de passagens	110.000.000,00	0,00	0,00
01	0103	004	01	01	33242000	Subsídios de deslocação	120.298.083,34	0,00	0,00
2000	Funcionamento e manutenção da unidade						228.382.781,40	0,00	0,00
01	0103	004	01	01	33111000	Material de consumo de secretaria	12.083.128,00	0,00	0,00
01	0103	004	01	01	33112000	Combustíveis e lubrificantes	150.526.000,00	0,00	0,00
01	0103	004	01	01	33129000	Outros bens duradouros	30.100.000,00	0,00	0,00
01	0103	004	01	01	33222000	Serviços de manutenção e conservação	20.673.653,40	0,00	0,00
01	0103	004	01	01	33225000	Representação de serviço	15.000.000,00	0,00	0,00
Projecto							1.600.000.000,00	0,00	0,00
2480	Aquisição de Meios Rolantes						650.000.000,00	0,00	0,00
01	0103	004	10	01	41130000	Meios e equipamentos de transportes	650.000.000,00	0,00	0,00
4953	Apoio Institucional ao MJD						950.000.000,00	0,00	0,00
01	0103	007	10	01	35390000	Outras despesas correntes diversas	950.000.000,00	0,00	0,00
34.1.02	DAF do Ministério da Juventude e Desporto						5.785.418.929,01	0,00	0,00

UN.GEST	PROJECTO/ACT					DESIGNAÇÃO	VALOR DOTAÇÃO	VALOR DESPESA	% EXC
34.1.02	DAF do Ministério da Juventude e Desporto						5.785.418.929,01	0,00	0,00
Actividade							5.785.418.929,01	0,00	0,00
1001	Despesa Com Pessoal						3.228.869.649,00	0,00	0,00
08	0899	093	01	01	31111000	Pessoal civil do quadro (salário base)	2.014.342.061,00	0,00	0,00
08	0899	093	01	01	31123000	Pessoal civil em regime de tarefa ou avença	371.310.836,00	0,00	0,00
08	0899	093	01	01	31133000	Representação do pessoal civil	96.396.300,00	0,00	0,00
08	0899	093	01	01	31143000	Horas extraordinárias do pessoal civil	200.000.000,00	0,00	0,00
08	0899	093	01	01	31149000	Outros abonos em numerário do pessoal civil	375.375.000,00	0,00	0,00
08	0899	093	01	01	32100000	Contribuições do empregador para a Segurança Social	171.445.452,00	0,00	0,00
1046	Missões ao Exterior						144.357.727,01	0,00	0,00
08	0899	093	01	01	33241000	Bilhetes de passagens	48.119.258,34	0,00	0,00
08	0899	093	01	01	33242000	Subsídios de deslocação	96.238.468,67	0,00	0,00
1053	Capacitação do Pessoal						30.000.000,00	0,00	0,00
01	0103	006	01	01	33214000	Serviços de ensino e formação	30.000.000,00	0,00	0,00
2000	Funcionamento e manutenção da unidade						2.159.501.553,00	0,00	0,00
08	0899	093	01	01	33111000	Material de consumo de secretaria	20.000.000,00	0,00	0,00
08	0899	093	01	01	33112000	Combustíveis e lubrificantes	80.000.000,00	0,00	0,00
08	0899	093	01	01	33129000	Outros bens duradouros	55.000.000,00	0,00	0,00
08	0899	093	01	01	33211000	Serviços de água e energia	1.440.317.385,00	0,00	0,00
08	0899	093	01	01	33212000	Serviços de comunicação	517.635.476,00	0,00	0,00
08	0899	093	01	01	33222000	Serviços de manutenção e conservação	20.000.000,00	0,00	0,00
08	0899	093	01	01	33225000	Representação de serviço	15.000.000,00	0,00	0,00
08	0899	093	01	01	35390000	Outras despesas correntes diversas	11.548.692,00	0,00	0,00
2569	Subsídios às autoridades públicas						222.690.000,00	0,00	0,00
08	0899	093	01	01	35320000	Despesas de carácter reservado	31.620.000,00	0,00	0,00
08	0899	093	01	01	35331000	Subsídio habitacional (renda de casas)	100.470.000,00	0,00	0,00
08	0899	093	01	01	35332000	Subsídio de água e energia	43.500.000,00	0,00	0,00
08	0899	093	01	01	35333000	Subsídio de comunicação	47.100.000,00	0,00	0,00
34.1.03	Gabinete de Assessoria						142.147.344,42	0,00	0,00
Actividade							142.147.344,42	0,00	0,00
1053	Capacitação do pessoal						40.000.000,00	0,00	0,00
01	0103	006	01	01	33214000	Serviços de ensino e formação	40.000.000,00	0,00	0,00
2000	Funcionamento e manutenção da unidade						102.147.344,42	0,00	0,00
08	0899	093	01	01	33111000	Material de consumo de secretaria	15.299.026,00	0,00	0,00
08	0899	093	01	01	33112000	Combustíveis e lubrificantes	42.000.000,00	0,00	0,00
08	0899	093	01	01	33121000	Bens duradouros de especialidade	3.299.625,42	0,00	0,00
08	0899	093	01	01	33129000	Outros bens duradouros	28.249.068,00	0,00	0,00
08	0899	093	01	01	33225000	Representação de serviço	10.000.000,00	0,00	0,00
08	0899	093	01	01	35390000	Outras despesas correntes diversas	3.299.625,00	0,00	0,00
34.1.07	Instituto da Juventude						11.758.429.278,69	0,00	0,00
Actividade							258.429.278,69	0,00	0,00
1046	Missões ao Exterior						52.931.156,57	0,00	0,00
08	0899	093	01	01	33241000	Bilhetes de passagens	24.059.616,57	0,00	0,00
08	0899	093	01	01	33242000	Subsídios de deslocação	28.871.540,00	0,00	0,00
1053	Capacitação do Pessoal						50.000.000,00	0,00	0,00
01	0103	006	01	01	33214000	Serviços de ensino e formação	50.000.000,00	0,00	0,00
2000	Funcionamento e manutenção da unidade						155.498.122,12	0,00	0,00
08	0899	093	01	01	33111000	Material de consumo de secretaria	10.000.000,00	0,00	0,00
08	0899	093	01	01	33112000	Combustíveis e lubrificantes	45.000.000,00	0,00	0,00
08	0899	093	01	01	33116000	Material de transportes – peças	16.000.000,00	0,00	0,00
08	0899	093	01	01	33119000	Outros bens de consumo não duradouros	10.000.000,00	0,00	0,00
08	0899	093	01	01	33129000	Outros bens duradouros	28.599.242,85	0,00	0,00
08	0899	093	01	01	33222000	Serviços de manutenção e conservação	15.000.000,00	0,00	0,00
08	0899	093	01	01	33223000	Serviços de informática	18.898.879,27	0,00	0,00
08	0899	093	01	01	33225000	Representação de serviço	12.000.000,00	0,00	0,00

UN.GEST	PROJECTO/ACT	DESIGNAÇÃO	VALOR DOTAÇÃO	VALOR DESPESA	% EXC
34.1.07	Instituto da Juventude		11.758.429.278,69	0,00	0,00
Projecto			11.500.000.000,00	0,00	0,00
2576	Reabilitação do edifício do instituto da juventude		5.500.000.000,00	0,00	0,00
08	0801	088 11 01 41120000	Obras de reabilitação e instalações	5.500.000.000,00	0,00
2941	Semana Nacional da Juventude e Semana da Juventude Africana		350.000.000,00	0,00	0,00
08	0801	088 11 01 35390000	Outras despesas correntes diversas	350.000.000,00	0,00
4007	Projecto de Apoio ao Desenvolvimento da Produção de Artesanato em São Tomé e Príncipe		700.000.000,00	0,00	0,00
08	0801	088 11 01 35390000	Outras despesas correntes diversas	700.000.000,00	0,00
4893	Projecto começar pequenos negócios		950.000.000,00	0,00	0,00
08	0801	088 11 01 35390000	Outras despesas correntes diversas	950.000.000,00	0,00
4895	Projecto Jovens Criadores da CPLP		1.000.000.000,00	0,00	0,00
08	0801	088 11 01 35390000	Outras despesas correntes diversas	1.000.000.000,00	0,00
4904	Promoção do associativismo e voluntariado		300.000.000,00	0,00	0,00
08	0801	088 11 01 35390000	Outras despesas correntes diversas	300.000.000,00	0,00
4905	Dia da juventude africana		200.000.000,00	0,00	0,00
08	0801	088 11 01 35390000	Outras despesas correntes diversas	200.000.000,00	0,00
4906	Formação e capacitação de jovens empreendedores		1.200.000.000,00	0,00	0,00
08	0801	088 11 01 33214000	Serviços de ensino e formação	1.200.000.000,00	0,00
4907	Projecto Encubadora de Empresas		1.200.000.000,00	0,00	0,00
08	0801	088 10 01 35390000	Outras despesas correntes diversas	1.200.000.000,00	0,00
4909	Reabilitação do Inforjovem		100.000.000,00	0,00	0,00
08	0801	088 11 01 41120000	Obras de reabilitação e instalações	100.000.000,00	0,00
34.1.08	Direcção do Desenvolvimento Desportivo		1.833.363.900,00	0,00	0,00
Actividade			83.363.900,00	0,00	0,00
2000	Funcionamento e manutenção da unidade		83.363.900,00	0,00	0,00
08	0899	093 01 01 33112000	Combustíveis e lubrificantes	18.000.000,00	0,00
08	0899	093 01 01 33114000	Material de consumo corrente especializado (esp	2.000.000,00	0,00
08	0899	093 01 01 33129000	Outros bens duradouros	28.538.900,00	0,00
08	0899	093 01 01 33222000	Serviços de manutenção e conservação	22.500.000,00	0,00
08	0899	093 01 01 33223000	Serviços de informática	12.325.000,00	0,00
Projecto			1.750.000.000,00	0,00	0,00
2355	Apoio ao Desporto Escolar		1.000.000.000,00	0,00	0,00
08	0802	092 11 01 35390000	Outras despesas correntes diversas	1.000.000.000,00	0,00
2356	Apoio ao Desporto Nacional		750.000.000,00	0,00	0,00
08	0802	092 01 01 35220000	Transferência para instituições sem fins lucrativos	750.000.000,00	0,00
34.1.09	Direcção dos Desportos		31.358.175.310,00	0,00	0,00
Actividade			880.860.000,00	0,00	0,00
2000	Funcionamento e manutenção da unidade		880.860.000,00	0,00	0,00
08	0899	093 01 01 33111000	Material de consumo de secretaria	10.055.000,00	0,00
08	0899	093 01 01 33112000	Combustíveis e lubrificantes	18.000.000,00	0,00
08	0899	093 01 01 33119000	Outros bens de consumo não duradouros	5.250.000,00	0,00
08	0899	093 01 01 33129000	Outros bens duradouros	55.000.000,00	0,00
08	0899	093 01 01 33222000	Serviços de manutenção e conservação	35.000.000,00	0,00
08	0899	093 01 01 33225000	Representação de serviço	7.000.000,00	0,00
08	0899	093 01 01 33231000	Locação de bens imóveis (edifícios)	750.555.000,00	0,00
Projecto			30.477.315.310,00	0,00	0,00
2480	Aquisição de meios rolantes		550.000.000,00	0,00	0,00
08	0802	091 11 01 41130000	Meios e equipamentos de Transportes	550.000.000,00	0,00
2707	Aquisição de Materiais Informáticos		100.000.000,00	0,00	0,00
08	0802	092 10 01 41140000	Máquinas e equipamentos	100.000.000,00	0,00
3024	Materiais, equipamentos e melhoramentos desportivos		300.000.000,00	0,00	0,00
08	0802	092 01 01 41140000	Máquinas e equipamentos	300.000.000,00	0,00
3771	Reabilitação do Parque Ex-Sinécia		3.652.315.310,00	0,00	0,00
08	0802	091 11 01 41120000	Obras de reabilitação e instalações	3.652.315.310,00	0,00
3772	Reabilitação e Ampliação de Pista Tartan		24.300.000.000,00	0,00	0,00
08	0802	091 11 04 41120000	Obras de reabilitação e instalações	24.300.000.000,00	0,00
4009	Preparação para os Jogos da CPLP		1.000.000.000,00	0,00	0,00
08	0802	092 01 01 35390000	Outras despesas correntes diversas	1.000.000.000,00	0,00
4010	Centro de Medicina Desportiva		100.000.000,00	0,00	0,00

08	0802	092	10	01	41140000	Máquinas e equipamentos	100.000.000,00	0,00	0,00
4896	Criação de Centro de Medicina Desportiva						175.000.000,00	0,00	0,00
08	0802	091	11	01	41112000	Aquisição e construção de imóveis	175.000.000,00	0,00	0,00
4897	Aquisição de Materiais Informáticos						100.000.000,00	0,00	0,00
08	0802	091	11	01	41140000	Máquinas e equipamentos	100.000.000,00	0,00	0,00
4898	Subsídio de estudos e investigação						200.000.000,00	0,00	0,00
08	0802	091	11	01	33214000	Serviços de ensino e formação	200.000.000,00	0,00	0,00
34.1.10	Direcção da Gestão de Infra-Estrutura Desportivas						22.486.447.201,00	0,00	0,00

UN.GEST	PROJECTO/ACT					DESIGNAÇÃO	VALOR DOTAÇÃO	VALOR DESPESA	%EXC
34.1.10	Direcção da Gestão de Infra-Estrutura Desportivas						22.486.447.201,00	0,00	0,00
Actividade							78.028.000,00	0,00	0,00
2000	Funcionamento e Manutenção da Unidade						78.028.000,00	0,00	0,00
08	0899	093	01	01	33111000	Material de consumo de secretaria	10.000.000,00	0,00	0,00
08	0899	093	01	01	33112000	Combustíveis e lubrificantes	18.000.000,00	0,00	0,00
08	0899	093	01	01	33129000	Outros bens duradouros	30.028.000,00	0,00	0,00
08	0899	093	01	01	33222000	Serviços de manutenção e conservação	10.000.000,00	0,00	0,00
08	0899	093	01	01	33225000	Representação de serviço	10.000.000,00	0,00	0,00
Projecto							22.408.419.201,00	0,00	0,00
3022	Transferência para clubes de participantes						300.000.000,00	0,00	0,00
08	0802	092	01	01	35220000	Transferência para instituições sem fins lucrativos	300.000.000,00	0,00	0,00
3023	Transferência para Federações e Clubes						3.000.000.000,00	0,00	0,00
08	0802	092	11	01	35220000	Transferência para instituições sem fins lucrativos	3.000.000.000,00	0,00	0,00
3788	Construção de polo desportivo em Santana						3.000.000.000,00	0,00	0,00
08	0802	091	11	06	41112000	Aquisição e construção de imóveis	3.000.000.000,00	0,00	0,00
4013	Obra de Requalificação do Estádio 12 de Julho						5.000.000.000,00	0,00	0,00
08	0802	091	11	01	41120000	Obras de reabilitação e instalações	5.000.000.000,00	0,00	0,00
4014	Construção de um Polidesportivo						9.233.913.742,00	0,00	0,00
08	0802	091	11	01	41112000	Aquisição e construção de imóveis	9.233.913.742,00	0,00	0,00
4899	Conclusão de Centro Recreativo Ribeira Afonso						824.505.459,00	0,00	0,00
08	0802	092	11	06	41120000	Obras de reabilitação e instalações	824.505.459,00	0,00	0,00
4901	Instalação de Centro Nacional de Conteúdo						1.050.000.000,00	0,00	0,00
08	0802	092	11	01	41120000	Obras de reabilitação e instalações	1.050.000.000,00	0,00	0,00
35.1.01	Gabinete do Ministro de Agricultura, Pescas e Desenvolvimento Rural						25.771.030.824,53	0,00	0,00
Actividade							945.930.824,53	0,00	0,00
1046	Missões ao exterior						465.930.824,53	0,00	0,00
01	0103	004	01	01	33241000	Bilhetes de passagens	165.930.824,53	0,00	0,00
01	0103	004	01	01	33242000	Subsídios de deslocação	300.000.000,00	0,00	0,00
1053	Capacitação do Pessoal						150.000.000,00	0,00	0,00
01	0103	006	01	01	33214000	Serviços de ensino e formação	150.000.000,00	0,00	0,00
2000	Funcionamento e manutenção da unidade						330.000.000,00	0,00	0,00
01	0103	004	01	01	33111000	Material de consumo de secretaria	20.000.000,00	0,00	0,00
01	0103	004	01	01	33112000	Combustíveis e lubrificantes	135.000.000,00	0,00	0,00
01	0103	004	01	01	33116000	Material de transportes – peças	40.000.000,00	0,00	0,00
01	0103	004	01	01	33119000	Outros bens de consumo não duradouros	15.000.000,00	0,00	0,00
01	0103	004	01	01	33222000	Serviços de manutenção e conservação	20.000.000,00	0,00	0,00
01	0103	004	01	01	33225000	Representação de serviço	100.000.000,00	0,00	0,00
Projecto							24.825.100.000,00	0,00	0,00
1104	Pagamento de quotas aos organismos internacionais						301.000.000,00	0,00	0,00
01	0105	031	11	01	35390000	Outras despesas correntes diversas	301.000.000,00	0,00	0,00
3726	Projecto de Reabilitação das Infra-Estruturas de Apoio a Segurança Alimentar (PRIASA)						23.647.600.000,00	0,00	0,00
10	1001	153	15	01	35390000	Outras despesas correntes diversas	1.500.000.000,00	0,00	0,00
10	1001	153	10	01	41120000	Obras de reabilitação e instalações	22.147.600.000,00	0,00	0,00
4883	STP-CV Projecto de intervenção nas comunidades rurais						876.500.000,00	0,00	0,00
10	1001	153	11	01	35390000	Outras despesas correntes diversas	876.500.000,00	0,00	0,00
35.1.02	DAF do Ministro de Agricultura, Pescas e Desenvolvimento Rural						48.302.261.180,32	0,00	0,00

UN.GEST	PROJECTO/ACT					DESIGNAÇÃO	VALOR DOTAÇÃO	VALOR DESPESA	%EXC
35.1.02	DAF do Ministro de Agricultura, Pescas e Desenvolvimento Rural						48.302.261.180,32	0,00	0,00
Actividade							22.783.183.180,32	0,00	0,00
1001	Despesa Com Pessoal						12.410.713.748,00	0,00	0,00
01	0103	004	01	01	31111000	Pessoal civil do quadro (salário base)	9.094.852.929,00	0,00	0,00
01	0103	004	01	01	31123000	Pessoal civil em regime de tarefa ou avença	558.065.610,00	0,00	0,00
01	0103	004	01	01	31132000	Gratificações permanentes do pessoal civil	68.468.400,00	0,00	0,00
01	0103	004	01	01	31133000	Representação do pessoal civil	142.642.500,00	0,00	0,00
01	0103	004	01	01	31143000	Horas extraordinárias do pessoal civil	350.000.000,00	0,00	0,00
01	0103	004	01	01	31149000	Outros abonos em numerário do pessoal civil	1.514.002.399,00	0,00	0,00
01	0103	004	01	01	32100000	Contribuições do empregador para a Segurança Social	682.681.910,00	0,00	0,00
1046	Missões ao Exterior						374.133.201,32	0,00	0,00
10	1099	100	01	01	33241000	Bilhetes de passagens	150.287.969,37	0,00	0,00
10	1099	100	01	01	33242000	Subsídios de deslocação	223.845.231,95	0,00	0,00
1053	Capacitação do Pessoal						140.000.000,00	0,00	0,00
10	1099	100	01	01	33214000	Serviços de ensino e formação	140.000.000,00	0,00	0,00
2000	Funcionamento e manutenção da unidade						9.569.046.231,00	0,00	0,00
10	1099	100	01	01	33111000	Material de consumo de secretaria	18.000.000,00	0,00	0,00
10	1099	100	01	01	33112000	Combustíveis e lubrificantes	35.000.000,00	0,00	0,00
10	1099	100	01	01	33116000	Material de transportes – peças	20.000.000,00	0,00	0,00
10	1099	100	01	01	33119000	Outros bens de consumo não duradouros	10.000.000,00	0,00	0,00
10	1099	100	01	01	33211000	Serviços de água e energia	8.418.320.438,00	0,00	0,00
10	1099	100	01	01	33212000	Serviços de comunicação	862.725.793,00	0,00	0,00
10	1099	100	01	01	33217000	Serviços de auditoria e consultoria	120.000.000,00	0,00	0,00
10	1099	100	01	01	33222000	Serviços de manutenção e conservação	75.000.000,00	0,00	0,00
10	1099	100	01	01	33225000	Representação de serviço	10.000.000,00	0,00	0,00
2569	Subsídios às Autoridades Públicas						289.290.000,00	0,00	0,00
10	1099	100	01	01	35320000	Despesas de Carácter Reservado	31.620.000,00	0,00	0,00
10	1099	100	01	01	35331000	Subsídio habitacional (renda de casas)	100.470.000,00	0,00	0,00
10	1099	100	01	01	35332000	Subsídio de água e energia	65.100.000,00	0,00	0,00
10	1099	100	01	01	35333000	Subsídio de comunicação	92.100.000,00	0,00	0,00
Projecto							25.519.078.000,00	0,00	0,00
2234	Programa PAPAFA						4.049.078.000,00	0,00	0,00
10	1001	099	11	01	41140000	Máquinas e equipamentos	4.049.078.000,00	0,00	0,00
2954	Reforço das Capacidades do M.A.D.R.P.						2.470.000.000,00	0,00	0,00
10	1099	100	10	01	33214000	Serviços de ensino e formação	900.000.000,00	0,00	0,00
10	1099	100	10	01	35390000	Outras despesas correntes diversas	720.000.000,00	0,00	0,00
10	1099	100	10	01	41130000	Meios e equipamentos de transportes	850.000.000,00	0,00	0,00
4968	Missão Técnica Taiwanesa						19.000.000.000,00	0,00	0,00
10	1001	094	10	01	35390000	Outras despesas correntes diversas	19.000.000.000,00	0,00	0,00
35.1.03	Gabinete de Planeamento Agrícolas e Pescas						4.986.528.597,31	0,00	0,00
Actividade							165.126.597,31	0,00	0,00
1053	Capacitação do pessoal						20.000.000,00	0,00	0,00
10	1099	100	01	01	33214000	Serviços de Ensino e Formação	20.000.000,00	0,00	0,00
2000	Funcionamento e manutenção da unidade						145.126.597,31	0,00	0,00
10	1099	100	01	01	33111000	Material de consumo de secretaria	22.088.865,77	0,00	0,00
10	1099	100	01	01	33112000	Combustíveis e lubrificantes	60.000.000,00	0,00	0,00
10	1099	100	01	01	33116000	Material de transportes – peças	43.458.865,77	0,00	0,00
10	1099	100	01	01	33222000	Serviços de manutenção e conservação	19.578.865,77	0,00	0,00
Projecto							4.821.402.000,00	0,00	0,00
3734	Recenseamento Geral Agro-Pecuário						4.821.402.000,00	0,00	0,00
10	1001	098	10	01	35390000	Outras despesas correntes diversas	4.821.402.000,00	0,00	0,00
35.1.04	Direcção de Agricultura e Desenvolvimento Rural						18.371.979.582,24	0,00	0,00
Actividade							193.666.232,24	0,00	0,00
2000	Funcionamento e manutenção da unidade						193.666.232,24	0,00	0,00
10	1099	100	01	01	33111000	Material de consumo de secretaria	37.982.085,02	0,00	0,00
10	1099	100	01	01	33112000	Combustíveis e lubrificantes	90.000.000,00	0,00	0,00
10	1099	100	01	01	33119000	Outros bens de consumo não duradouros	26.231.468,37	0,00	0,00
10	1099	100	01	01	35390000	Outras despesas correntes diversas	39.452.678,85	0,00	0,00

UN.GEST	PROJECTO/ACT	DESIGNAÇÃO	VALOR DOTAÇÃO	VALOR DESPESA	%EXC
35.1.04	Direcção de Agricultura e Desenvolvimento Rural		18.371.979.582,24	0,00	0,00
Projecto			18.137.998.090,00	0,00	0,00
2513	Desenvolvimento Integrado da Zona de Pinheira		2.699.999.000,00	0,00	0,00
10	1001	099 10 01 35390000 Outras despesas correntes diversas	2.699.999.000,00	0,00	0,00
3382 Reabilitação e instalação de sistema de irrigação			2.699.999.000,00	0,00	0,00
10	1001	094 10 01 35390000 Outras despesas correntes diversas	2.699.999.000,00	0,00	0,00
3890 Projecto de apoio a promoção de culturas de exportação			2.500.000.000,00	0,00	0,00
10	1001	094 10 01 33112000 Combustíveis e lubrificantes	50.000.000,00	0,00	0,00
10	1001	094 10 01 33241000 Bilhetes de passagens	25.000.000,00	0,00	0,00
10	1001	094 10 01 33242000 Subsídios de deslocação	25.000.000,00	0,00	0,00
10	1001	094 10 01 35390000 Outras despesas correntes diversas	1.675.000.000,00	0,00	0,00
10	1001	094 10 01 41111000 Estudo de viabilidade e assistência técnica	225.000.000,00	0,00	0,00
10	1001	094 10 01 41130000 Meios e equipamentos de transportes	500.000.000,00	0,00	0,00
4831 Projecto de Abastecimento de Insumos Agrícolas			2.638.000.090,00	0,00	0,00
10	1001	094 10 01 33115000 Matérias-primas e subsidiárias	2.638.000.090,00	0,00	0,00
4954 Requalificação das casas comboio nas comunidades agrícolas			7.600.000.000,00	0,00	0,00
10	1001	099 10 01 41120000 Obras de reabilitação e instalações	7.600.000.000,00	0,00	0,00
Despesas Consignadas			40.315.260,00	0,00	0,00
3376 Despesas ao abrigo das receitas consignadas			40.315.260,00	0,00	0,00
10	1001	152 03 01 31141000 Gratificações eventuais do pessoal civil	21.442.519,00	0,00	0,00
10	1001	152 03 01 35390000 Outras despesas correntes diversas	18.872.741,00	0,00	0,00
35.1.05	Direcção da Pecuária		22.354.987.487,71	0,00	0,00
Actividade			227.890.873,71	0,00	0,00
1053 Capacitação do Pessoal			60.000.000,00	0,00	0,00
01	0103	006 01 01 33214000 Serviços de ensino e formação	60.000.000,00	0,00	0,00
2000 Funcionamento e manutenção da unidade			167.890.873,71	0,00	0,00
10	1099	100 01 01 33111000 Material de consumo de secretaria	7.890.535,77	0,00	0,00
10	1099	100 01 01 33112000 Combustíveis e lubrificantes	70.000.000,00	0,00	0,00
10	1099	100 01 01 33114000 Material de consumo corrente especializado (esp	39.452.678,85	0,00	0,00
10	1099	100 01 01 33119000 Outros bens de consumo não duradouros	16.887.457,23	0,00	0,00
10	1099	100 01 01 33222000 Serviços de manutenção e conservação	18.802.734,87	0,00	0,00
10	1099	100 01 01 35390000 Outras despesas correntes diversas	14.857.466,99	0,00	0,00
Projecto			22.111.565.000,00	0,00	0,00
2236 Projecto de Apoio ao Desenvolvimento Pecuário II			19.012.000.000,00	0,00	0,00
10	1001	095 10 01 41111000 Estudo de viabilidade e assistência técnica	19.012.000.000,00	0,00	0,00
2643 Projecto de apoio ao melhoramento de produção animal			3.099.565.000,00	0,00	0,00
10	1001	095 10 01 41111000 Estudo De Viabilidade E Assistência Técnica	3.099.565.000,00	0,00	0,00
Despesas Consignadas			15.531.614,00	0,00	0,00
3376 Despesas ao abrigo das receitas consignadas			15.531.614,00	0,00	0,00
10	1099	100 03 01 31141000 Gratificações eventuais do pessoal civil	15.102.183,00	0,00	0,00
10	1099	100 03 01 35390000 Outras despesas correntes diversas	429.431,00	0,00	0,00
35.1.06	Direcção das Florestas		1.121.304.205,40	0,00	0,00
Actividade			171.304.205,40	0,00	0,00
1053 Capacitação do pessoal			50.000.000,00	0,00	0,00
01	0103	006 01 01 33214000 Serviços de ensino e formação	50.000.000,00	0,00	0,00
2000 Funcionamento e manutenção da unidade			121.304.205,40	0,00	0,00
15	1501	103 01 01 33111000 Material de consumo de secretaria	13.051.861,97	0,00	0,00
15	1501	103 01 01 33112000 Combustíveis e lubrificantes	70.000.000,00	0,00	0,00
15	1501	103 01 01 33115000 Matérias-primas e subsidiárias	11.258.808,23	0,00	0,00
15	1501	103 01 01 33119000 Outros bens de consumo não duradouros	11.524.133,66	0,00	0,00
15	1501	103 01 01 33222000 Serviços de manutenção e conservação	15.469.401,54	0,00	0,00
Projecto			950.000.000,00	0,00	0,00
2535 Luta contra abate ilegal de arvores			950.000.000,00	0,00	0,00
15	1501	102 10 01 35390000 Outras despesas correntes diversas	950.000.000,00	0,00	0,00
35.1.07	CIAT- Centro De Investigação Agro-tecnológico		2.088.025.061,57	0,00	0,00
Actividade			202.711.361,57	0,00	0,00
1053 Capacitação do Pessoal			20.000.000,00	0,00	0,00
01	0103	006 01 01 33214000 Serviços de ensino e formação	20.000.000,00	0,00	0,00
2000 Funcionamento e manutenção da unidade			182.711.361,57	0,00	0,00
10	1099	100 01 01 33111000 Material de consumo de secretaria	11.425.289,86	0,00	0,00

10	1099	100	01	01	33112000	Combustíveis e lubrificantes	135.000.000,00	0,00	0,00
10	1099	100	01	01	33114000	Material de consumo corrente especializado (esp)	7.231.470,10	0,00	0,00
10	1099	100	01	01	33115000	Matérias-primas e subsidiárias	8.030.886,85	0,00	0,00
10	1099	100	01	01	33116000	Material de transportes – peças	7.921.891,98	0,00	0,00
10	1099	100	01	01	33119000	Outros bens de consumo não duradouros	6.541.048,22	0,00	0,00
10	1099	100	01	01	33129000	Outros bens duradouros	6.560.774,56	0,00	0,00

UN.GEST	PROJECTO/ACT				DESIGNAÇÃO	VALOR DOTAÇÃO	VALOR DESPESA	%EXC	
35.1.07	C.I.A.T.– Centro de Investigação Agro-tecnológico					2.088.025.061,57	0,00	0,00	
Projecto						1.885.313.700,00	0,00	0,00	
2597	Investigação em segurança alimentar e nutricional					985.313.700,00	0,00	0,00	
10	1003	155	01	01	33119000	Outros bens de consumo não duradouros	82.634.000,00	0,00	0,00
10	1003	155	01	01	33129000	Outros bens duradouros	156.000.000,00	0,00	0,00
10	1003	155	01	01	33214000	Serviços de ensino e formação	619.760.000,00	0,00	0,00
10	1003	155	01	01	35390000	Outras despesas correntes diversas	126.919.700,00	0,00	0,00
3884	Promoção da produção e diversificação agrícola					900.000.000,00	0,00	0,00	
10	1001	094	11	01	41130000	Meios e equipamentos de transportes	900.000.000,00	0,00	0,00
35.1.08	C.A.T.A.P.– Centro De Aperfeiçoamento Técnico Agro-Pecuário					7.234.610.583,54	0,00	0,00	
Actividade						181.644.083,54	0,00	0,00	
1053	Capacitação do Pessoal					50.000.000,00	0,00	0,00	
01	0103	006	01	01	33214000	Serviços de ensino e formação	50.000.000,00	0,00	0,00
2000	Funcionamento e Manutenção da Unidade					131.644.083,54	0,00	0,00	
10	1099	100	01	01	33111000	Material de consumo de secretaria	25.687.645,36	0,00	0,00
10	1099	100	01	01	33112000	Combustíveis e lubrificantes	70.000.000,00	0,00	0,00
10	1099	100	01	01	33115000	Matérias-primas e subsidiárias	15.504.163,30	0,00	0,00
10	1099	100	01	01	33116000	Material de transportes – peças	20.452.274,88	0,00	0,00
Projecto						7.052.966.500,00	0,00	0,00	
2430	Formação por módulos dirigida aos agricultores e horticultores					2.017.966.500,00	0,00	0,00	
10	1001	099	15	01	33112000	Combustíveis e lubrificantes	120.475.000,00	0,00	0,00
10	1001	099	15	01	33113000	Viveres, géneros alimentícios e alojamento	151.920.000,00	0,00	0,00
10	1001	097	15	01	33115000	Matérias-primas e subsidiárias	20.000.000,00	0,00	0,00
10	1001	099	15	01	33116000	Material de transportes – peças	150.000.000,00	0,00	0,00
10	1001	097	15	01	33119000	Outros bens de consumo não duradouros	24.000.000,00	0,00	0,00
10	1001	099	15	01	33129000	Outros bens duradouros	50.000.000,00	0,00	0,00
10	1001	099	15	01	33212000	Serviços de comunicação	90.000.000,00	0,00	0,00
10	1001	099	15	01	33214000	Serviços de ensino e formação	371.290.000,00	0,00	0,00
10	1001	097	15	01	33220000	Serviços de manutenção e conservação	60.700.000,00	0,00	0,00
10	1001	097	15	01	33290000	Outros serviços	29.581.500,00	0,00	0,00
10	1001	099	15	01	41130000	Meios e equipamentos de transportes	950.000.000,00	0,00	0,00
3718	Reabilitação das Infra-estruturas de apoio a Segurança Alimentar					5.035.000.000,00	0,00	0,00	
10	1001	153	10	01	33113000	Viveres, géneros alimentícios e alojamento	342.000.000,00	0,00	0,00
10	1001	153	10	01	33129000	Outros bens duradouros	1.463.000.000,00	0,00	0,00
10	1001	153	10	01	33214000	Serviços de ensino e formação	570.000.000,00	0,00	0,00
10	1001	153	10	01	41120000	Obras de reabilitação e instalações	2.660.000.000,00	0,00	0,00
35.1.09	Direcção das Pescas					32.069.495.458,56	0,00	0,00	
Actividade						705.287.747,56	0,00	0,00	
2000	Funcionamento e manutenção da unidade					705.287.747,56	0,00	0,00	
10	1002	096	01	01	33111000	Material de consumo de secretaria	16.074.685,10	0,00	0,00
10	1002	096	01	01	33112000	Combustíveis e lubrificantes	50.000.000,00	0,00	0,00
10	1002	096	01	01	33119000	Outros bens de consumo não duradouros	11.569.189,18	0,00	0,00
10	1002	096	01	01	33129000	Outros bens duradouros	11.569.188,18	0,00	0,00
10	1002	096	01	01	33220000	Serviços de manutenção e conservação	16.074.685,10	0,00	0,00
10	1002	096	01	01	33231000	Locação de bens imóveis (edifícios)	600.000.000,00	0,00	0,00
Projecto						29.889.000.000,00	0,00	0,00	
1104	Pagamento de quotas aos organismos internacionais					1.475.750.000,00	0,00	0,00	
10	1002	096	11	01	35390000	Outras despesas correntes diversas	1.475.750.000,00	0,00	0,00
2222	Programa de Gestão e Fiscalização do Sector Pesqueiro					250.000.000,00	0,00	0,00	
10	1002	096	11	01	35390000	Outras despesas correntes diversas	250.000.000,00	0,00	0,00
2529	Programa piloto de desenvolvimento de aquacultura					356.000.000,00	0,00	0,00	
10	1002	096	11	01	35390000	Outras despesas correntes diversas	356.000.000,00	0,00	0,00
3744	Reforço de capacidades de pescadores e palaiês					12.000.000.000,00	0,00	0,00	

10	1002	096	11	01	35390000	Outras despesas correntes diversas	12.000.000.000,00	0,00	0,00
3747		Apoio a Programas de Pescas					1.646.750.000,00	0,00	0,00
10	1002	096	11	01	35390000	Outras despesas correntes diversas	1.646.750.000,00	0,00	0,00
3786		Aquisição de insumos agrícolas e apetrechos de pescas					12.986.500.000,00	0,00	0,00
10	1002	096	11	01	35390000	Outras despesas correntes diversas	12.986.500.000,00	0,00	0,00
4832		Embarque do observador a bordo					612.500.000,00	0,00	0,00
10	1002	096	11	01	35390000	Outras despesas correntes diversas	612.500.000,00	0,00	0,00
4834		Projecto de Reforma do Sector das Pescas					561.500.000,00	0,00	0,00
10	1002	096	11	01	35390000	Outras despesas correntes diversas	561.500.000,00	0,00	0,00
Despesas Consignadas							1.475.207.711,00	0,00	0,00
3376		Despesas ao abrigo das receitas consignadas					1.475.207.711,00	0,00	0,00
10	1002	096	03	01	31141000	Gratificações eventuais do pessoal civil	851.482.780,00	0,00	0,00
10	1002	096	03	01	35390000	Outras despesas correntes diversas	623.724.931,00	0,00	0,00
35.1.12		Direcção Geral de Agricultura e Pescas					1.287.557.933,71	0,00	0,00

UN.GEST	PROJECTO/ACT	DESIGNAÇÃO	VALOR DOTAÇÃO	VALOR DESPESA	% EXC	
35.1.12	Direcção Geral de Agricultura e Pescas		1.287.557.933,71	0,00	0,00	
Actividade			1.287.557.933,71	0,00	0,00	
1052	Compromissos com Organismos Internacionais		1.105.000.000,00	0,00	0,00	
01	0105	031 01 01 35261000	Transferências correntes para governos e organi	1.105.000.000,00	0,00	0,00
2000		Funcionamento e manutenção da unidade		182.557.933,71	0,00	0,00
10	1099	100 01 01 33111000	Material de consumo de secretaria	11.191.561,55	0,00	0,00
10	1099	100 01 01 33112000	Combustíveis e lubrificantes	135.000.000,00	0,00	0,00
10	1099	100 01 01 33129000	Outros bens duradouros	13.164.195,49	0,00	0,00
10	1099	100 01 01 33222000	Serviços de manutenção e conservação	13.194.195,49	0,00	0,00
10	1099	100 01 01 33225000	Representação de serviço	10.007.981,18	0,00	0,00
35.1.16		Direcção de Parque Natural – Obô São Tomé		163.409.115,00	0,00	0,00
Actividade			163.409.115,00	0,00	0,00	
1053		Capacitação do Pessoal		50.000.000,00	0,00	0,00
01	0103	006 01 01 33214000	Serviços de ensino e formação	50.000.000,00	0,00	0,00
2000		Funcionamento e Manutenção da Unidade		113.409.115,00	0,00	0,00
10	1099	100 01 01 33111000	Material de consumo de secretaria	6.691.254,90	0,00	0,00
10	1099	100 01 01 33112000	Combustíveis e lubrificantes	50.000.000,00	0,00	0,00
10	1099	100 01 01 33114000	Material de consumo corrente especializado (esp	5.360.792,05	0,00	0,00
10	1099	100 01 01 33115000	Matérias-primas e subsidiárias	2.525.152,00	0,00	0,00
10	1099	100 01 01 33116000	Material de transportes – peças	10.854.814,16	0,00	0,00
10	1099	100 01 01 33129000	Outros bens duradouros	6.414.958,81	0,00	0,00
10	1099	100 01 01 33222000	Serviços de manutenção e conservação	31.562.143,08	0,00	0,00
35.1.17		Centro e Apoio ao Desenvolvimento Rural		5.160.862.936,75	0,00	0,00
Actividade			92.462.936,75	0,00	0,00	
2000		Funcionamento e manutenção da unidade		92.462.936,75	0,00	0,00
10	1099	100 01 01 33111000	Material de consumo de secretaria	22.149.370,20	0,00	0,00
10	1099	100 01 01 33112000	Combustíveis e lubrificantes	60.000.000,00	0,00	0,00
10	1099	100 01 01 33119000	Outros bens de consumo não duradouros	10.313.566,55	0,00	0,00
Projecto			5.068.400.000,00	0,00	0,00	
3882		Programa de Extensão Rural		5.068.400.000,00	0,00	0,00
10	1001	153 10 01 35390000	Outras despesas correntes diversas	4.068.400.000,00	0,00	0,00
10	1001	153 10 01 41140000	Máquinas e equipamentos	1.000.000.000,00	0,00	0,00
70.1.01		Governo Regional do Príncipe		189.272.139.191,00	0,00	0,00
Actividade			41.809.300.000,00	0,00	0,00	
2402		Transferência corrente para a Região Autónoma do Príncipe – RAP		41.809.300.000,00	0,00	0,00
17	1703	161 01 03 35214200	Transferência para cobertura de outras despesas	41.809.300.000,00	0,00	0,00

UN.GEST	PROJECTO/ACT	DESIGNAÇÃO	VALOR DOTAÇÃO	VALOR DESPESA	%EXC
70.1.01	Governo Regional do Príncipe		189.272.139.191,00	0,00	0,00
Projecto			147.462.839.191,00	0,00	0,00
2403	Transferência de Capital para Região Autónoma do Príncipe – RAP		10.000.000.000,00	0,00	0,00
17	1703	161 11 03 42114000	Transferência de capital para Região Autónoma do Príncipe	10.000.000.000,00	0,00
2480	Aquisição de Meios Rolantes		2.000.000.000,00	0,00	0,00
01	0103	005 01 03 41130000	Meios e equipamentos de transportes	2.000.000.000,00	0,00
2595	Construção do novo estabelecimento prisional – Fase I		5.750.895.000,00	0,00	0,00
03	0303	026 11 03 41112000	Aquisição e construção de imóveis	5.750.895.000,00	0,00
2755	Construção de Casas Sociais na RAP		4.000.000.000,00	0,00	0,00
07	0701	082 15 03 41112000	Aquisição e construção de imóveis	4.000.000.000,00	0,00
2758	Reforço da Capacidade Institucional do governo regional		1.330.000.000,00	0,00	0,00
01	0103	007 10 03 35390000	Outras despesas correntes diversas	1.330.000.000,00	0,00
3159	Abastecimento de Água Potável às populações		3.392.162.691,00	0,00	0,00
07	0702	083 11 03 41120000	Obras de reabilitação e instalações	3.392.162.691,00	0,00
3341	Construção de mini-hídrica		22.050.000.000,00	0,00	0,00
09	0902	107 11 03 41112000	Aquisição e construção de imóveis	22.050.000.000,00	0,00
3574	Construção de Estrada Gaspar/Sundy – ET 601-6,1 KM		37.975.000.000,00	0,00	0,00
12	1201	112 10 03 41112000	Aquisição e construção de imóveis	37.975.000.000,00	0,00
3782	Ampliação do Hospital Manuel Q. Dias da Graça		9.500.000.000,00	0,00	0,00
05	0501	056 10 03 41120000	Obras de reabilitação e instalações	9.500.000.000,00	0,00
3937	Requalificação dos arruamentos da Cidade de Santo António (5,5 km)		8.249.150.000,00	0,00	0,00
12	1201	112 11 03 41120000	Obras de reabilitação e instalações	8.249.150.000,00	0,00
3938	Construção da estrada de Santo António II (0,8km)		8.942.500.000,00	0,00	0,00
12	1201	112 10 03 41112000	Aquisição e construção de imóveis	8.942.500.000,00	
3939	Santo António/Porto Real (3,9)		5.000.000.000,00	0,00	0,00
12	1201	112 11 03 41120000	Obras de reabilitação e instalações	5.000.000.000,00	0,00
3967	Construção de Ponte sobre Rio Banzú		7.350.000.000,00	0,00	0,00
12	1201	112 10 03 41112000	Aquisição e construção de imóveis	7.350.000.000,00	0,00
3999	Apetrechamento da delegação da PIC no Príncipe		800.000.000,00	0,00	0,00
03	0301	024 11 03 41140000	Máquinas e equipamentos	800.000.000,00	0,00
4837	Instalação do Sistema Judicial na RAP		500.000.000,00	0,00	0,00
01	0102	002 11 03 35390000	Outras despesas correntes diversas	500.000.000,00	0,00
4917	Apoio à Conferência da Rede BIOS Atlântico		3.000.000.000,00	0,00	0,00
01	0103	004 11 03 35390000	Outras despesas correntes diversas	3.000.000.000,00	0,00
4918	Estudo P/ Construção de Ponte Barreto – Bela Vista		1.500.000.000,00	0,00	0,00
12	0902	151 11 03 41111000	Estudo de viabilidade e assistência técnica	1.500.000.000,00	0,00
4919	Extensão e requalificação de rede eléctrica		8.773.131.500,00	0,00	0,00
09	0902	108 11 03 41120000	Obras de reabilitação e instalações	8.773.131.500,00	0,00
4921	Requalificação do edifício ex-central eléctrica		4.500.000.000,00	0,00	0,00
01	0103	008 11 03 41120000	Obras de reabilitação e instalações	4.500.000.000,00	0,00
4955	Drenagem e saneamento de meio – Mé Fideli e Lentá Pia		2.850.000.000,00	0,00	0,00
07	0703	084 10 03 35390000	Outras despesas correntes diversas	2.850.000.000,00	0,00
71.1.01	DAF – Câmara Distrital de A. Grande		19.421.258.420,00	0,00	0,00
Actividade			8.144.715.424,00	0,00	0,00
2404	Transferência Corrente p/ Câmara Distrital de Água Grande		8.144.715.424,00	0,00	0,00
17	1703	160 01 01 35215100	Transferências para cobertura de despesas com	5.144.715.424,00	0,00
17	1703	160 01 01 35215200	Transferências para cobertura de outros despes	3.000.000.000,00	0,00
Projecto I			11.276.542.996,00	0,00	0,00
2405	Transferência de capital p/ Câmara Distrital de Água Grande		11.276.542.996,00	0,00	0,00
17	1703	160 01 04 42115000	Transferências de capital para as câmaras distritais	11.276.542.996,00	0,00
72.1.01	DAF_Câmara Distrital de Cantagalo		20.082.800.796,82	0,00	0,00
Actividade			5.224.500.000,00	0,00	0,00
2408	Transferência corrente p/ Câmara Distrital de Cantagalo		5.224.500.000,00	0,00	0,00
17	1703	160 01 06 35215100	Transferências para cobertura de despesas com	2.506.364.738,46	0,00
17	1703	160 01 06 35215200	Transferência para cobertura de outras despesas	2.718.135.261,54	0,00

Projecto I							14.858.300.796,82	0,00	0,00
2409		Transferência de capital p/ Câmara Distrital de Cantagalo					7.033.300.796,82	0,00	0,00
17	1703	160	01	06	42115000	Transferências de capital para as câmaras distritais	4.033.300.796,82	0,00	0,00
17	1703	160	10	06	42115000	Transferências de capital para as câmaras distritais	3.000.000.000,00	0,00	0,00
2967		Manutenção, Limpeza e saneamento de canais					1.200.000.000,00	0,00	0,00
07	0703	084	15	06	33222000	Serviços de manutenção e conservação	1.200.000.000,00	0,00	0,00
3159		Abastecimento de Água potável às populações					2.750.000.000,00	0,00	0,00
07	0702	083	11	06	41120000	Obras de reabilitação e instalações	2.750.000.000,00	0,00	0,00
4963		Construção/reabilitação de casas p/ populações desfavorecidas					3.875.000.000,00	0,00	0,00
07	0701	082	11	06	41120000	Obras de reabilitação e instalações	3.875.000.000,00	0,00	0,00
73.1.01		DAF_Câmara Distrital de Cauê					17.034.766.666,67	0,00	0,00

UN.GEST	PROJECTO/ACT	DESIGNAÇÃO					VALOR DOTAÇÃO	VALOR DESPESA	%EXC
73.1.01	DAF_Câmara Distrital de Cauê						17.034.766.666,67	0,00	0,00
Actividade						3.763.100.000,00	0,00	0,00	
2414		Transferência corrente p/ Câmara Distrital de Cauê					3.763.100.000,00	0,00	0,00
17	1703	160	01	09	35215100	Transferências para cobertura de despesas com	1.352.975.282,00	0,00	0,00
17	1703	160	01	09	35215200	Transferências para cobertura de outros despesas	2.410.124.718,00	0,00	0,00
Projecto I						13.271.666.666,67	0,00	0,00	
2415		Transferência de Capital p/ Câmara Distrital de Cauê					8.116.666.666,67	0,00	0,00
17	1703	160	01	09	42115000	Transferências de capital para as câmaras distritais	6.116.666.666,67	0,00	0,00
17	1703	160	10	09	42115000	Transferências de capital para as câmaras distritais	2.000.000.000,00	0,00	0,00
3159		Abastecimento de Água potável às populações					1.375.000.000,00	0,00	0,00
07	0702	083	11	09	41120000	Obras de reabilitação e instalações	1.375.000.000,00	0,00	0,00
4963		Construção/Reabilitação de Casas p/ populações desfavorecidas					3.780.000.000,00	0,00	0,00
07	0701	082	11	09	41120000	Obras de reabilitação e instalações	3.780.000.000,00	0,00	0,00
74.1.01		DAF – Câmara Distrital De Lembá					17.244.300.000,00	0,00	0,00
Actividade						4.109.300.000,00	0,00	0,00	
2412		Transferência corrente p/ Câmara Distrital de Lembá					4.109.300.000,00	0,00	0,00
17	1703	160	01	07	35211100	Transferências para cobertura de despesas com	1.540.171.676,00	0,00	0,00
17	1703	160	01	07	35211200	Transferências para cobertura de outros custos	2.569.128.324,00	0,00	0,00
Projecto I						13.135.000.000,00	0,00	0,00	
2413		Transferência de capital p/ Câmara Distrital de Lembá					6.000.000.000,00	0,00	0,00
17	1703	160	10	07	42115000	Transferências de capital para as câmaras distrital	2.000.000.000,00	0,00	0,00
17	1703	160	01	07	42115000	Transferências de capital para as câmaras distrital	4.000.000.000,00	0,00	0,00
3159		Abastecimento de Água potável às populações					1.685.000.000,00	0,00	0,00
07	0702	083	11	07	41120000	Obras de reabilitação e instalações	1.685.000.000,00	0,00	0,00
4963		Construção/reabilitação de casas p/ populações desfavorecidas					5.450.000.000,00	0,00	0,00
07	0701	082	11	07	41120000	Obras de reabilitação e instalações	5.450.000.000,00	0,00	0,00
75.1.01		DAF – Câmara Distrital de Lobata					19.043.675.428,50	0,00	0,00
Actividade						4.439.400.000,00	0,00	0,00	
2410		Transferência Corrente p/ Câmara Distrital de Lobata					4.439.400.000,00	0,00	0,00
17	1703	160	01	08	35215100	Transferências para cobertura de despesas com	2.531.095.246,00	0,00	0,00
17	1703	160	01	08	35215200	Transferências para cobertura de outros despes	1.908.304.754,00	0,00	0,00
Projecto I						14.604.275.428,50	0,00	0,00	
2411		Transferência de capital p/ câmara Distrital de Lobata					7.164.275.428,50	0,00	0,00
17	1703	160	01	08	42115000	Transferências de capital para as câmaras distritais	5.164.275.428,50	0,00	0,00
17	1703	160	10	08	42115000	Transferências de capital para as câmaras distritais	2.000.000.000,00	0,00	0,00
3159		Abastecimento de Água Potável às Populações					2.465.000.000,00	0,00	0,00
07	0702	083	11	08	41120000	Obras de reabilitação e instalações	2.465.000.000,00	0,00	0,00
4963		Construção/reabilitação de casas p/ populações desfavorecidas					4.975.000.000,00	0,00	0,00
07	0701	082	11	08	41120000	Obras de reabilitação e instalações	4.975.000.000,00	0,00	0,00

76.1.01	DAF – Câmara Distrital de Mé-Zóchi						21.752.719.387,62	0,00	0,00
Actividade						6.588.441.072,00	0,00	0,00	
2406	Transferência corrente p/ Câmara Distrital de Mé-Zóchi						6.588.441.072,00	0,00	0,00
01	0103	004	01	05	35215100	Transferências para cobertura de despesas com	2.987.655.922,00	0,00	0,00
01	0103	004	01	05	35215200	Transferências para cobertura de outras despesas	3.600.785.150,00	0,00	0,00
Projecto I						15.164.278.315,62	0,00	0,00	
2407	Transferência de capital p/ Câmara Distrital de Mé-Zóchi						11.664.278.315,62	0,00	0,00
01	0103	004	10	05	42115000	Transferência de capital para as câmaras distritais	2.000.000.000,00	0,00	0,00
01	0103	004	01	05	42115000	Transferências de capital para as câmaras distrital	9.664.278.315,62	0,00	0,00
4963	Construção/reabilitação de casas p/ populações desfavorecidas						3.500.000.000,00	0,00	0,00
07	0701	082	11	05	41120000	Obras de reabilitação e instalações	3.500.000.000,00	0,00	0,00
91.1.01	Encargos Gerais do Estado						178.395.092.510,26	0,00	0,00

UN.GEST	PROJECTO/ACT					DESIGNAÇÃO	VALOR DOTAÇÃO	VALOR DESPESA	%EXC
91.1.01	Encargos Gerais do Estado						178.395.092.510,26	0,00	0,00
Actividade						114.489.773.023,64	0,00	0,00	
1001	Despesa Com Pessoal						25.883.011.422,00	0,00	0,00
01	0103	004	01	01	31111000	Pessoal civil do quadro (salário base)	12.441.655.712,00	0,00	0,00
01	0103	004	01	01	31143000	Horas extraordinárias do pessoal civil	12.441.355.710,00	0,00	0,00
01	0103	004	01	01	32100000	Contribuições do empregador para a Segurança Social	1.000.000.000,00	0,00	0,00
2307	Complemento p/ manutenção e funcionamento das unidades						57.575.236.160,99	0,00	0,00
01	0103	004	01	01	33211000	Serviços de água e energia	44.698.317.266,00	0,00	0,00
01	0103	004	01	01	33212000	Serviços de comunicação	1.897.996.745,00	0,00	0,00
01	0103	004	01	01	33214000	Serviços de ensino e formação	1.500.000.000,00	0,00	0,00
01	0103	004	01	01	33221000	Seguros	4.675.000.000,00	0,00	0,00
01	0103	004	01	01	35390000	Outras despesas correntes diversas	4.803.922.149,99	0,00	0,00
2310	Apoio aos Sindicatos						153.500.000,00	0,00	0,00
01	0103	004	01	01	35220000	Transferências para instituições sem fins lucrativos	153.500.000,00	0,00	0,00
2312	Subsídio para Comemoração de 12 de Julho						1.000.000.000,00	0,00	0,00
08	0801	011	01	01	35390000	Outras despesas correntes diversas	1.000.000.000,00	0,00	0,00
2313	Transferência à Câmara de Comércio						350.000.000,00	0,00	0,00
16	1602	119	01	01	35220000	Transferências para instituições sem fins lucrativos	350.000.000,00	0,00	0,00
2385	Centro de investigação e análise de política para desenvolvimento -CIAD						500.000.000,00	0,00	0,00
01	0103	004	01	01	35390000	Outras despesas correntes diversas	500.000.000,00	0,00	0,00
2398	Subsídio aos antigos combatentes						800.000.000,00	0,00	0,00
06	0605	077	01	01	35231000	Pensão de reforma e antigos combatentes	800.000.000,00	0,00	0,00
2416	Pagamento da dívida com lar junqueira						1.500.000.000,00	0,00	0,00
06	0602	078	01	01	35220000	Transferências para instituições sem fins lucrativos	1.500.000.000,00	0,00	0,00
2419	Pagamento da Dívida à Segurança Social						2.000.000.000,00	0,00	0,00
17	1703	162	01	01	35239000	Outras transferências correntes para famílias	2.000.000.000,00	0,00	0,00
2421	Comité Inter-Sectorial de Reformas Económicas -CISRE						400.000.000,00	0,00	0,00
01	0103	004	01	01	35390000	Outras despesas correntes diversas	400.000.000,00	0,00	0,00
2422	Apoio à elaboração do orçamento						421.197.100,00	0,00	0,00
01	0103	004	01	01	35390000	Outras despesas correntes diversas	421.197.100,00	0,00	0,00
2424	Pagamento da dívida pública						23.786.828.340,65	0,00	0,00
17	1702	135	01	01	34200000	Juros da dívida externa	23.786.828.340,65	0,00	0,00
4966	Subsídio para os sobreviventes do Massacre de 53						120.000.000,00	0,00	0,00
06	0602	078	01	01	35231000	Pensão de reforma e antigos combatentes	120.000.000,00	0,00	0,00
Projecto						63.905.319.486,62	0,00	0,00	
2524	Exercícios Findos						37.469.449.227,43	0,00	0,00
01	0103	004	11	01	44000000	Despesas de capital de exercícios anteriores (an	37.469.449.227,43	0,00	0,00
2956	Acções de Urgência, Catástrofes e Calamidade						25.935.870.259,19	0,00	0,00
17	9999	999	11	01	90000000	Reserva orçamental (de contingência)	15.779.594.881,00	0,00	0,00

17	9999	999	01	01	90000000	Reserva orçamental (de contingência)	1.063.992.078,19	0,00	0,00
17	9999	999	10	01	90000000	Reserva orçamental (de contingência)	6.612.721.012,00	0,00	0,00
17	9999	999	11	01	90000000	Reserva orçamental (de contingência)	2.479.562.288,00	0,00	0,00
4965		Indemnização dos licenciados da Administração Pública					500.000.000,00	0,00	0,00
06	0601	127	01	01	35250000	Subsídios aos licenciados (Indemnizações)	500.000.000,00	0,00	0,00

Anexo 5
Programa de Investimentos Públicos por Órgãos

CÓD. ORGÃO		CÓD.-P		DESIGNAÇÃO		DISTRITO	VALOR	%	
01.0.00		Assembleia Nacional							
1010	Nigéria	2418		Transferência de capital para a Assembleia Nacional		Nacional	3.347.295.000,00	18,26%	
1008	Taiwan	2452		Apoio institucional à Assembleia Nacional		Nacional	1.900.000.000,00	10,36%	
1014	PNUD	2452		Apoio institucional à Assembleia Nacional		Nacional	950.000.000,00	5,18%	
1110	Nigéria	2972		Reabilitação do edifício do Palácio dos Congressos		Nacional	6.573.136.850,00	35,85%	
0101	Tesouro	2418		Transferência de capital para Assembleia Nacional		Nacional	5.564.102.564,00	30,35%	
Total Assembleia Nacional							18.334.534.414,00	0,94%	
02.0.00		Tribunal de Contas							
0101	Tesouro	4825		Aquisição de aparelhos AC e equipamentos informáticos e de escritório		Nacional	230.000.000,00	4,97%	
1120	Guiné - Equatorial	2480		Aquisição de meios rolantes		Nacional	400.000.000,00	8,64%	
1120	Guiné - Equatorial	4824		Aquisição de um edifício p/Tribunal de Contas		Nacional	4.000.000.000,00	86,39%	
Total Tribunal de Contas							4.630.000.000,00	0,24%	
10.0.00		Tribunal Judiciais							
0101	Tesouro	3949		Reabilitação do Tribunal de Lembá		Lembá	300.000.000,00	4,35%	
0101	Tesouro	3948		Reabilitação do Tribunal Regional de Príncipe		Príncipe	500.000.000,00	7,25%	
1120	Guiné - Equatorial	3602		Acções de urgência nos tribunais		Nacional	500.000.000,00	7,25%	
1010	Nigéria	3003		Aquisição de viaturas p/ Juizes do STJ		Nacional	4.000.000.000,00	57,97%	
1110	Nigéria	2347		Informatização dos Tribunais		Nacional	400.000.000,00	5,80%	
1120	Guiné - Equatorial	4873		Reabilitação do Edifício dos Tribunais		Nacional	1.000.000.000,00	14,49%	
1010	Nigéria	2585		Formação dos recursos humanos dos Tribunais Judiciais		Nacional	200.000.000,00	2,90%	
Total Tribunal Judiciais							6.900.000.000,00	0,35%	
20.0.00		Presidência da República							
0101	Tesouro	2862		Reabilitação da residência oficial		Nacional	500.000.000,00	10,75%	
0101	Tesouro	3750		Reabilitação da residência oficial do Morro da Trindade		Mé-Zóchi	750.000.000,00	16,13%	
1008	Taiwan	2054		Apoio institucional à Presidência da República		Nacional	1.900.000.000,00	40,86%	
1111	Angola	2861		Apetrechamento da residência oficial		Nacional	1.500.000.000,00	32,26%	
Total Presidência da República							4.650.000.000,00	0,24%	
21.0.00		Gabinete do Primeiro-Ministro							
1110	Nigéria	3916		Aquisição de Emissores para Macamblalá, Caridade, Solidade e Ilh		Nacional	1.029.000.000,00	2,91%	
1010	Nigéria	3911		Formação e capacitação de quadros da Agência STP-Press		Nacional	150.000.000,00	0,42%	
1014	PNUD	4949		Reforço de capacidade de poder local		Nacional	304.000.000,00	0,86%	
1110	Nigéria	4839		Aquisição de meios rolantes para recolha de resíduos sólidos		São Tomé	3.430.000.000,00	9,72%	
1120	Guiné Equatorial	4828		Apoio ao Centro de Jornalistas		Nacional	100.000.000,00	0,28%	
1120	Guiné Equatorial	3986		Formação e Capacitação dos órgãos e serviços autárquicos		Nacional	950.000.000,00	2,69%	
0101	Tesouro	3921		Implementação da infra-estrutura informática na RNSTP		Nacional	980.000.000,00	2,78%	
1010	Nigéria	3920		Aquisição de móveis para TVS		Nacional	200.000.000,00	0,57%	
0101	Tesouro	3919		Manutenção e digitalização dos arquivos		Nacional	250.000.000,00	0,71%	
1010	Nigéria	3918		Reabilitação do edifício da TVS		Nacional	800.000.000,00	2,27%	
1120	Guiné Equatorial	3917		Aquisição de meios técnicos e assessorios		Nacional	200.000.000,00	0,57%	
1010	Nigéria	2893		Conclusão da construção do auditório da rádio nacional		Nacional	5.000.000.000,00	14,16%	

1110	Nigéria	3915	Aquisição de Emissor para S.º José	Mé-Zóchi	1.935.500.000,00	5,48%
1008	Taiwan	2367	Apoio institucional ao gabinete do Primeiro-Ministro	Nacional	1.900.000.000,00	5,38%
1010	Nigéria	2373	Apetrecho técnico do auditório da RNSTP e sistema de tradução	Nacional	4.600.000.000,00	13,03 %
1111	Angola	2940	Manutenção dos emissores	Nacional	400.000.000,00	1,13%
0101	Tesouro	3035	Formação de quadros da Comunicação Social	Nacional	1.000.000.000,00	2,83%
1120	Guiné Equatorial	3158	Aquisição de materiais e equipamentos para Comunicação Social	Nacional	972.183.313,33	2,75%
1120	Guiné Equatorial	3165	Reabilitação do gabinete do Primeiro-Ministro	Nacional	2.000.000.000,00	5,67%
1120	Guiné Equatorial	3843	Evento Kitembú Digital	Nacional	700.000.000,00	1,98%
1008	Taiwan	3844	STP em Rede	Nacional	7.600.000.000,00	21,53 %
1110	Nigéria	3913	Aquisição de viaturas para TVS	Nacional	800.000.000,00	2,27%
Total gabinete do Primeiro-Ministro					35.300.683.313,33	1,81%
22.0.00		Procuradoria-Geral da República				
1110	Nigéria	2995	Informatização dos processos do Ministério Público e meios de investigação	Nacional	1.700.000.000,00	100,00 %
Total Procuradoria-Geral da República					1.700.000.000,00	0,09%
23.0.00		Ministério da Defesa e Ordem Interna				
1111	Angola	4964	Construção do edifício p/ serviço nacional de informação	Nacional	2.175.000.000,00	5,40%
1120	Guiné Equatorial	3991	Aquisição de aparelhos de Raio X	Nacional	367.500.000,00	0,91%
1111	Angola	3975	Reabilitação do edifício do Comando Regional do Príncipe	Príncipe	1.000.000.000,00	2,48%

CÓD. ORGÃO		CÓD.-P	DESIGNAÇÃO	DISTRITO	VALOR	%
1111	Angola	3980	Reabilitação do edifício do Comando Distrital de Lembá	Lembá	1.400.000.000,00	3,48%
1120	Guiné Equatorial	3984	Aquisição de beliches, colchões, cobertas	Nacional	1.000.000.000,00	2,48%
1010	Nigéria	3987	Aquisição de fardamentos	Nacional	2.300.000.000,00	5,71%
1110	Nigéria	3987	Aquisição de fardamentos	Nacional	2.000.000.000,00	4,97%
1010	Nigéria	3990	Aquisição de aparelhos Informáticos e de ar condicionado	Nacional	122.500.000,00	0,30%
1120	Guiné Equatorial	4002	Pagamento de indemnizações	Nacional	500.000.000,00	1,24%
0101	Tesouro	4835	Reunião dos Comandantes-gerais da Polícia da CPLP e Estado Maior	Nacional	2.000.000.000,00	4,97%
1012	Sub.emp. petrol.	4836	Posto Policial em St.Amaro/Riboque/Riba Mato/S. Marçal/Ribeira Afonso	São Tomé	3.675.000.000,00	9,13%
1010	Nigéria	4853	Aquisição de carro de Bombeiro	Cantagalo	1.000.000.000,00	2,48%
1111	Angola	4857	Conclusão das obras do Comando Distrital da Polícia	Caué	2.000.000.000,00	4,97%
1010	Nigéria	3969	Serviços de comunicações	Nacional	435.300.000,00	1,08%
0101	Tesouro	3011	Reforço da capacidade institucional da SINFO	Nacional	1.100.000.000,00	2,73%
1010	Nigéria	4853	Aquisição de carro de Bombeiro	Nacional	1.225.000.000,00	3,04%
1111	Angola	3230	Sistema de Abastecimento de água p/ Centro de Instrução Militar de S. José	Nacional	400.000.000,00	0,99%
1120	Guiné Equatorial	3934	Aquisição de 10 (dez) motorizadas	Nacional	300.000.000,00	0,74%
1111	Angola	2710	Aquisição de fardamentos e equipamentos	Nacional	2.354.711.713,00	5,85%
1111	Angola	2819	Apetrechamento do edifício com mobiliário	Nacional	200.000.000,00	0,50%
1111	Angola	2831	Reabilitação e pintura do Quartel de Mouro	Nacional	500.000.000,00	1,24%
1120	Guiné Equatorial	2838	Reabilitação do Quartel da Região Militar do Príncipe -1.ª fase	Príncipe	2.600.000.000,00	6,46%
1111	Angola	3501	Aquisição de utensílios p/ cozinha	Nacional	400.000.000,00	0,99%
1111	Angola	2840	Construção de residência para Comandante da Região Militar do Príncipe	Príncipe	2.500.000.000,00	6,21%
1120	Guiné Equatorial	2702	Aquisição de fardamentos, armamentos e meios de comunicação	Nacional	1.000.000.000,00	2,48%
1111	Angola	3503	Aquisição de um bote com motor fora de bordo	Nacional	600.000.000,00	1,49%
1110	Nigéria	3504	Formação e capacitação de quadros	Nacional	800.000.000,00	1,99%
1008	Taiwan	3619	Ajuda Alimentar aos militares e paramilitares	Nacional	3.000.000.000,00	7,45%
1120	Guiné Equatorial	3908	Reabilitação do quartel	Nacional	1.000.000.000,00	2,48%
1111	Angola	3927	Manutenção do farol e operações de busca e salvamento	Nacional	1.000.000.000,00	2,48%
1110	Nigéria	3928	Assinalamento marítimo	Nacional	117.673.460,00	0,29%

1110	Nigéria	3931	Obras de reabilitação e pintura	Nacional	1.200.000.000,00	2,98%
Total Ministério da Defesa e Ordem Interna					40.272.685.173,00	2,07%
24.1.00		Ministério NEEC – serviço interno				
1120	Guiné Equatorial	2845	Reparação de viaturas do MNECC	Nacional	190.000.000,00	0,52%
1010	Nigéria	4957	Aquisição de imóvel para Embaixada de Portugal	Nacional	12.250.000.000,00	33,36%
1008	Taiwan	4952	Transformação e apetrechamento da sala do MNECC	Nacional	1.852.500.000,00	5,05%
1111	Angola	3287	Obras de reabilitação e revisão da rede eléctrica do MNEC (actu	Nacional	7.937.075.000,00	21,62%
1111	Angola	4967	Recenseamento da população na diáspora	Nacional	1.000.000.000,00	2,72%
1008	Taiwan	2843	Construção de novo edifício – ampliação do MNECC	Nacional	2.850.000.000,00	7,76%
1008	Taiwan	2453	Apoio ao funcionamento da Embaixada de STP em Taipé	Nacional	3.420.000.000,00	9,31%
1008	Taiwan	2200	Apoio institucional ao MNECC	Nacional	1.900.000.000,00	5,17%
0101	Tesouro	2854	Potenciar a rede informática do MNECC	Nacional	117.000.000,00	0,32%
1120	Guiné Equatorial	2857	Programa de Reorganização Diplomática	Nacional	5.200.000.000,00	14,16%
Total Ministério NEEC – serviço interno					36.716.575.000,00	1,88%
24.2.00		Ministério NEEC-serviço externo				
0101	Tesouro	2480	Aquisição de meios rolantes	Nacional	1.625.360.000,00	10,36%
1110	Nigéria	4016	Reabilitação e apetrechamento das instalações	Nacional	5.000.000.000,00	31,87%
1111	Angola	4016	Reabilitação e apetrechamento das instalações	Nacional	9.065.000.000,00	57,77%
Total Ministério NEEC – serviço externo					15.690.360.000,00	0,81%
25.0.00		Ministério da Justiça, Administração Pública e Assuntos Parlamentares				
1010	Nigéria	3838	Actualização, inscrição no recenseamento eleitoral e realização d	Nacional	1.500.000.000,00	3,75%
1013	Japão	3838	Actualização, inscrição no recenseamento eleitoral e realização d	Nacional	14.000.000.000,00	35,02%
1111	Angola	3972	Construção de casa de detenção no Príncipe	Príncipe	2.000.000.000,00	5,00%
1010	Nigéria	3973	Transporte de reclusos (Príncipe/São Tomé e Vice-Versa)	Nacional	300.000.000,00	0,75%
1120	Guiné Equatorial	3982	Reabilitação de espaço para GUE	Nacional	802.045.258,00	2,01%
1008	Taiwan	3997	Viveres, géneros alimentícios e alojamentos/SPRS-MJRE	Nacional	1.342.410.000,00	3,36%
1110	Nigéria	4000	Aquisição de meios rolantes para PIC	Nacional	1.000.000.000,00	2,50%
0101	Tesouro	4001	Aquisição de equipamentos de comunicação para PIC	Nacional	200.000.000,00	0,50%
1111	Angola	4913	Obras de reabilitação do Gabinete de Assuntos Parlamentares do	Nacional	500.000.000,00	1,25%

CÓD. ORGÃO	CÓD.-P	DESIGNAÇÃO	DISTRITO	VALOR	%	
1111	Angola	4879	Melhorar pavimentação da Cadeia Central	Nacional	750.000.000,00	1,88%
1120	Guiné Equatorial	4838	Implementação da PIC nos distritos	São Tomé	800.000.000,00	2,00%
1110	Nigéria	2477	Aquisição de uniformes para reclusos	Nacional	500.000.000,00	1,25%
1110	Nigéria	2088	Reforma legislativa/actualização dos diplomas	Nacional	400.000.000,00	1,00%
1014	PNUD	4950	Programa de reforma da Justiça	Nacional	1.850.000.000,00	4,63%
1110	Nigéria	2510	Cooperação com INTERPOL	Nacional	500.000.000,00	1,25%
0101	Tesouro	2532	Apoio a Ordem dos Advogados	Nacional	450.000.000,00	1,13%
1008	Taiwan	2595	Construção do novo estabelecimento prisional – Fase I	São Tomé	10.000.000.000,00	25,02%
1120	Guiné Equatorial	3250	Construção de uma cela no edifício Central	Nacional	300.000.000,00	0,75%
1111	Angola	3273	Aquisição de meios rolantes	Nacional	550.000.000,00	1,38%
1110	Nigéria	3400	Aquisição de materiais especializados	Nacional	1.000.000.000,00	2,50%
1010	Nigéria	3656	Formação do agentesPN, PF e PIC	Nacional	100.000.000,00	0,25%
1110	Nigéria	2680	Aquisição de meios rolantes para SPRS – viatura celular	Nacional	980.000.000,00	2,45%
1120	Guiné Equatorial	3657	Lançamento da Campanha Nacional de Combate a Droga	Nacional	150.000.000,00	0,38%
Total Ministério da Justiça, Administração Pública e Assuntos				39.974.455.258,00	2,05%	
27.0.00		Ministério do Plano e Finanças				
1014	PNUD	4948	Apoio ao mecanismo de planificação	Nacional	1.278.700.000,00	1,54%
1111	Angola	4877	Adesão do INE-STP ao AFRISTAT	Nacional	570.000.000,00	0,69%
1111	Angola	4882	Assistência técnica apoio a determinação novo cabaz IPC	Nacional	850.000.000,00	1,02%
1111	Angola	4910	Projecto de Melhoria das Capacidades Instaladas (IGF+Impostos)	Nacional	937.750.000,00	1,13%
1111	Angola	4911	Reabilitação da Direcção dos Impostos	Nacional	650.000.000,00	0,78%
1111	Angola	4912	Melhoria das instalações do Ministério das Finanças	Nacional	875.650.000,00	1,05%
1111	Angola	4914	Modernização do portal de Internet e produção de	Nacional	149.000.000,00	0,18%

			programas/MPF			
1111	Angola	4929	Projecto de Apoio ao Micro Crédito Juvenil	Nacional	21.300.000.000,00	25,62%
1028	BAD	4872	Projecto de Apoio à Gestão Económica e Financeira – PAGEF	Nacional	10.505.885.165,06	12,64%
1010	Nigéria	3888	Inquérito de Conjuntua-2013	Nacional	59.955.000,00	0,07%
1111	Angola	4925	Projecto de Apoio ao Empreendedorismo	Nacional	26.100.000.000,00	31,39%
1120	Guiné Equatorial	2305	IOF – Inquérito ao orçamento familiar	Nacional	2.192.433.750,00	2,64%
1008	Taiwan	4874	Projecto de melhoria à gestão de Finanças Públicas	Nacional	1.570.000.020,00	1,89%
1010	Nigéria	2220	Unidade de Coordenação do Projecto de Apoio ao Desenvolvimento de Recursos Humanos	Nacional	2.952.000.000,00	3,55%
1110	Nigéria	2884	Aquisição de bens e equipamentos para MPF	Nacional	2.000.000.000,00	2,41%
1111	Angola	3146	Implementação do SAFE	Nacional	5.000.000.000,00	6,01%
1111	Angola	3394	Conclusão do IV RGPH	Nacional	1.253.050.000,00	1,51%
1120	Guiné Equatorial	3396	STP6U 104-Integração de questões de população Sr& Género no	Nacional	60.000.000,00	0,07%
1010	Nigeria	3399	Aquisição de equipamentos p/ SAFE	Nacional	2.750.000.000,00	3,31%
0101	Tesouro	3753	Transferência para funcionamento de EITI	Nacional	1.000.000.000,00	1,20%
0101	Tesouro	3887	Missão de continuação do ERETES – contas nacionais	Nacional	140.667.454,20	0,17%
1003	FNUAP	3396	STP6U 104-Integração de Questões de População Sr& Género no	Nacional	950.000.000,00	1,14%
Total Ministério do Plano e Finanças					83.145.091.389,26	4,27%
28.0.00		Ministério do Comércio, Indústria e Turismo				
1111	Angola	4943	Promoção do comércio e investimento	Nacional	2.500.000.000,00	2,37%
1028	BAD	4872	Projecto de Apoio à Gestão Económica e Financeira – PAGEF	Nacional	15.207.718.168,94	14,42%
1111	Angola	4880	Contribuição p/ conclusão do edifício do Comércio	Nacional	500.000.000,00	0,47%
1111	Angola	4915	Melhorias das instalações do MCIT	Nacional	500.000.000,00	0,47%
1010	Nigéria	4916	Construção do edifício ministerial	Nacional	8.047.000.000,00	7,63%
1014	PNUD	4924	Instalação Industrial para Transformação de Lixo e Biocarvão	Nacional	15.000.000.000,00	14,23%
1111	Angola	4926	Apoio/Capacitação de grupos culturais	Nacional	500.000.000,00	0,47%
1111	Angola	4944	Aquisição de meios de transportes para APCI	Nacional	700.000.000,00	0,66%
1008	Taiwan	4942	Participação na Feira Internacional em Taiwan	Nacional	760.000.000,00	0,72%
1010	Nigéria	3881	Requalificação dos circuitos pedestres	Nacional	1.570.000.000,00	1,49%
1010	Nigéria	3739	Promoção de animação turística	Nacional	490.000.000,00	0,46%
1014	PNUD	4928	Aquisição de bens para comercialização	Nacional	15.000.000.000,00	14,23%
1120	Guiné Equatorial	3721	Instalação da Agência de Promoção de Comércio e Investimento	Nacional	1.500.000.000,00	1,42%
1120	Guiné Equatorial	3741	Qualificação dos sítios turísticos	Nacional	1.630.000.000,00	1,55%
1110	Nigéria	3879	Criação de zonas de desenvolvimento turístico	Nacional	850.000.000,00	0,81%
1010	Nigéria	2592	Aquisição de meios e equipamentos para DRCAE	Nacional	700.000.000,00	0,66%

CÓD. ORGÃO	CÓD.-P	DESIGNAÇÃO	DISTRITO	VALOR	%	
1013	Japão	3719	Fundo de estabilização	Nacional	17.500.000.000,00	16,60%
1120	Guiné Equatorial	3738	Participação em feiras Internacionais de promoção turística	Nacional	2.000.000.000,00	1,90%
1111	Angola	3740	Reprodução de conteúdos promocionais	Nacional	1.225.000.000,00	1,16%
1007	Espanha	3743	Projecto Hotel Escola – Fase I	Nacional	10.000.000.000,00	9,48%
1015	Uni.Europeia	3874	Projecto de Apoio ao Sector do Comércio	Nacional	2.940.000.000,00	2,79%
1015	Uni.Europeia	3875	Operacionalização da Comissão Nacional de Negociações Comerciais	Nacional	320.000.000,00	0,30%
1014	PNUD	3876	Programa do Quadro Integrado Reforçado	Nacional	6.000.000.000,00	5,69%
Total Ministério do Comércio, Indústria e Turismo				105.439.718.168,94	5,41%	
29.0.00		Ministério da Educação, Cultura e Formação				
1520	HIPC	3825	Construção de 6 salas de aulas em Ponta Figo	Lembá	1.936.533.500,00	1,71%
1110	Nigéria	3824	Construção de jardim-de-infância em Alto de Ouro	Lobata	1.600.000.000,00	1,41%
1010	Nigéria	4956	Financiamento da cantina escolar	Nacional	5.700.000.000,00	5,04%
1520	HIPC	3846	Apetrechamento da secretaria da delegação em Lembá	Lembá	122.500.000,00	0,11%
1120	Guiné Equatorial	3829	Instalações de painéis solares em 31 escolas	Nacional	980.000.000,00	0,87%
1110	Nigéria	3830	Construção e reabilitação de casas de banho nas escolas	Nacional	2.000.000.000,00	1,77%
1120	Guiné Equatorial	3833	Reabilitação das Infra-estruturas escolares	Nacional	3.500.000.000,00	3,09%

1008	Taiwan	3835	Construção de jardim-de-infância de Mesquita (fase II)	Água Grande	800.000.000,00	0,71%
1008	Taiwan	3836	Construção de jardim-de-infância em Bobo Forro e Milagrosa	Mé-Zóchi	2.460.000.000,00	2,17%
1110	Nigéria	3828	Construção de depósitos de água nas escolas básicas	Nacional	470.000.000,00	0,42%
1110	Nigéria	3849	Reabilitação e apetrecho da delegação de CAUÉ	Caué	700.000.000,00	0,62%
1110	Nigéria	3852	Restauro do tecto do Museu Nacional	Nacional	900.000.000,00	0,80%
1110	Nigéria	4851	Construção de 6 salas de aulas em Ribeira Afonso	Cantagalo	2.100.000.000,00	1,86%
1110	Nigéria	4858	Construção da Escola em Porto Alegre	Caué	2.500.000.000,00	2,21%
1002	BM	4881	Projecto Fast-Track	Nacional	6.270.000.000,00	5,54%
1120	Guiné Equatorial	4960	Pintura e reabilitação do ISP	Nacional	700.000.000,00	0,62%
1120	Guiné Equatorial	4958	Olimpíadas de matemática da CPLP	Nacional	850.000.000,00	0,75%
1120	Guiné Equatorial	4959	Formação de profissionais em engenharias	Nacional	5.173.841.000,00	4,57%
0101	Tesouro	1066	Festival Gravana	Nacional	490.000.000,00	0,43%
1120	Guiné Equatorial	3823	Construção de 10 salas de aulas em S. Marcos	Água Grande	4.666.666.666,67	4,13%
1010	Nigéria	4861	Reabilitação de escola em St ^a . Catarina	Lembá	1.000.000.000,00	0,88%
1010	Nigéria	2743	Formação de profissionais em ciências agrárias	Nacional	1.642.200.000,00	1,45%
1110	Nigéria	2030	Preservação e valorização da cultura nacional	Nacional	800.000.000,00	0,71%
1120	Guiné Equatorial	3821	Construção de lar de estudantes	Nacional	3.000.000.000,00	2,65%
1008	Taiwan	1059	Bolsa de estudo	Nacional	5.890.000.000,00	5,21%
1120	Guiné Equatorial	1096	Formação de professores de ensino básico e educadores	Nacional	10.980.727.500,00	9,71%
1111	Angola	2738	Formação dos professores p/melhoria do sistema do ensino	Príncipe	1.000.000.000,00	0,88%
1110	Nigéria	3087	Reabilitação da escola de Diogo Vaz	Lembá	2.100.000.000,00	1,86%
1120	Guiné Equatorial	3089	Construção de 6 salas de aulas em Monte Café	Mé-Zóchi	1.200.000.000,00	1,06%
0101	Tesouro	3160	Reabilitação e equipamento de instituições de ensino secundário	Água Grande	2.000.000.000,00	1,77%
1120	Guiné Equatorial	3170	Apoio ao alargamento do Ensino Pré-Escolar	Nacional	2.438.038.770,00	2,16%
1110	Nigéria	3814	Escola mais segura	Nacional	450.000.000,00	0,40%
1111	Angola	2738	Formação dos professores p/melhoria do sistema do ensino	Nacional	1.500.000.000,00	1,33%
1111	Angola	3820	Aquisição de móveis escolares	Nacional	5.000.000.000,00	4,42%
1006	Portugal	3180	Projecto Escola +	Nacional	13.540.000.000,00	11,97%
1110	Nigéria	3810	Prémio Nacional de Professores	Nacional	150.000.000,00	0,13%
0101	Tesouro	3413	Construção de jardim-de-infância em S. Marçal	Água Grande	800.000.000,00	0,71%
1008	Taiwan	3410	Escola em rede	Nacional	2.464.615.384,00	2,18%
1120	Guiné Equatorial	3408	Reforço de capacidade no Centro de Formação Profissional de S.A	Nacional	6.200.000.000,00	5,48%
1120	Guiné Equatorial	3404	Ensino especial	Nacional	2.923.000.000,00	2,58%
1120	Guiné Equatorial	3336	Mestrado em Ciências de Educação com o Instituto Superior Politécnico	Nacional	4.129.000.000,00	3,65%
Total Ministério da Educação, Cultura e Formação					113.127.122.820,67	5,81%
32.0.00		Ministério das Obras Públicas, Infra-Estruturas, Recursos Naturais e Meio Ambiente				
1106	Portugal	2931	Reabilitação do edifício ex«Casa Bacha» para instalação dos serviços	Água Grande	27.840.803.177,00	3,69%
1026	F.E.D.	3573	Construção da estrada S. Finicia/UbaBudo	Nacional	28.055.881.000,00	3,72%
1111	Angola	3299	Substituição da linha aérea a 30kV Sto. Amaro-P24 p/20MW e L S	Nacional	49.000.000.000,00	6,50%
1008	Taiwan	3282	Construção de muro de contenção na subida de Hospital Central	Nacional	3.500.000.000,00	0,46%

CÓD. ORGÃO		CÓD.-P	DESIGNAÇÃO	DISTRITO	VALOR	%
1111	Angola	3277	Reabilitação da Estrada Nacional N°3 (EN3)	Nacional	30.586.001.000,00	4,05%
1120	Guiné	3129	Estudos p/construção de arruamento de Campo de	Água Grande	150.000.000,00	0,02%

	Equatorial		Milho			
0101	Tesouro	2974	Transferência corrente para funcionamento do IMAP	Nacional	5.000.000.000,00	0,66%
1520	HIPC	2967	Manutenção, limpeza e saneamento de canais	Cantagalo	5.567.500.000,00	0,74%
1106	Portugal	2961	Reabilitação da Estrada Nacional Nº 2	Nacional	6.788.472.005,00	0,90%
1008	Taiwan	3333	Construção da ponte s/ Rio Penada em Bombaim	Mé-Zóchi	1.700.000.000,00	0,23%
1120	Guiné Equatorial	2923	GIME Urbano	Nacional	5.000.000.000,00	0,66%
1110	Nigéria	2818	Construção do Arquivo	Água Grande	1.338.750.000,00	0,18%
1110	Nigéria	2778	Construção de troço de estrada Igreja de Penha/Correia/O. Izaquente	Nacional	28.552.197.030,00	3,78%
1123	Bélgica	2581	Instalação do Instituto de Segurança Marítima	Nacional	2.382.397.150,00	0,32%
1111	Angola	2459	Requalificação de troços de estradas	Nacional	11.797.086.678,57	1,56%
0101	Tesouro	2400	Transferência para Agência Nacional do Petróleo	Nacional	6.000.000.000,00	0,80%
1010	Nigéria	2194	Aquisição de equipamento para emissão da carta de condução	Nacional	900.000.000,00	0,12%
1010	Nigéria	2181	Construção do troço de estrada Riba Mato/Bugué/S. Ponjata (TB)	Mé-Zóchi	3.000.000.000,00	0,40%
1010	Nigéria	1098	Despesas no quadro de segurança e controlo rodoviário	Nacional	977.000.000,00	0,13%
1010	Nigéria	2095	Reconstrução dos passeios em toda cidade capital e arredores	Água Grande	22.000.000.000,00	2,92%
1110	Nigéria	4849	Reabilitação/construção de estrada Sporting/Potó-Potó	Água Grande	980.000.000,00	0,13%
1110	Nigéria	4867	Reabilitação de estrada Diogo Simão/Gleba/Capela	Mé-Zóchi	2.744.000.000,00	0,36%
1110	Nigéria	4866	Reabilitação de Estrada EN3/ Vanguarda	Mé-Zóchi	2.450.000.000,00	0,32%
1110	Nigéria	4863	Construção de Estrada EN1/Cemitério de Sto. Amaro – Fase I	Lobata	750.000.000,00	0,10%
1110	Nigéria	4862	Reabilitação de estrada Ilhéu/Desejada	Lobata	3.307.500.000,00	0,44%
1110	Nigéria	4860	Reabilitação de estrada Bénga/Rosema	Lembá	2.670.500.000,00	0,35%
1110	Nigéria	4842	Construção de Estrada EN3/Almeirim	Nacional	7.350.000.000,00	0,97%
1110	Nigéria	4854	Electricidade de Plano de Água Izé e UbaBudo	Cantagalo	857.500.000,00	0,11%
1008	Taiwan	4871	Gestão da central eléctrica	Nacional	11.628.000.000,00	1,54%
1111	Angola	4848	Saneamento das zonas de Praia Gamboa, Loxinga e Cruz	Água Grande	700.000.000,00	0,09%
1110	Nigéria	4847	Reabilitação da estrada Mercado de Oquel-Del-Rei/ B. Liberdade	Nacional	1.102.500.000,00	0,15%
1110	Nigéria	4846	Reabilitação de estrada Igr. de Pantufo/ Igr.Nova Apostólica	Nacional	1.911.000.000,00	0,25%
1111	Angola	4845	Reabilitação de estrada S. Nguembú/ Igr.Nova Apostólica	Nacional	4.410.000.000,00	0,58%
1110	Nigéria	4844	Reabilitação de estrada Aeroporto/Praia Gamboa	Água Grande	2.450.000.000,00	0,32%
1110	Nigéria	4843	Construção de estrada Mulundo/Ponte Graça	Água Grande	1.837.500.000,00	0,24%
1110	Nigéria	4856	Estudo para construção da ponte sobre o Rio Mionga	Caué	490.000.000,00	0,06%
1014	PNUD	4934	Energia renovável e gestão durável das terras	Nacional	9.766.666.667,00	1,29%
1110	Nigéria	3558	Sistema de gestão de qualidade (OMS) dos Serviços de Meteorologia	Nacional	900.000.000,00	0,12%
1110	Nigéria	3557	Aquisição de consumíveis (termómetro, gráficos, etc.	Nacional	350.000.000,00	0,05%
1111	Angola	4970	Revisão da rede eléctrica de CASSUMA	Mé-Zóchi	3.000.000.000,00	0,40%
1111	Angola	4969	Reabilitação de troço de estrada Ototó/St.Marg./Sta. Cruz	Mé-Zóchi	2.000.000.000,00	0,27%
1111	Angola	4962	Reabilitação de estrada de S. Marçal 1,5 km	Água Grande	2.750.000.000,00	0,36%
1020	Guiné Equatorial	4961	Construção de casas sociais	Nacional	26.000.000.000,00	3,45%
1110	Nigéria	4868	Reabilitação de estrada Rua Doida	Mé-Zóchi	1.000.000.000,00	0,13%
1014	PNUD	4935	Energia durável para todos	Nacional	12.333.333.333,00	1,63%
1110	Nigéria	4870	Reabilitação de estrada Conde/ Micoló	Lobata	2.450.000.000,00	0,32%
1014	PNUD	4932	Projectos de adaptação em meio rural	Nacional	10.333.333.333,00	1,37%
1014	PNUD	4931	Sistema de Alerta Precoce	Nacional	10.333.333.333,00	1,37%
1014	PNUD	4930	Gestão integrada de recursos hídricos	Nacional	8.250.000.000,00	1,09%
1110	Nigéria	4876	Desassoreamento do Rio Mata-Mina	Lembá	1.000.000.000,00	0,13%
1110	Nigéria	4875	Drenagem nas localidades (Pete-Pete/Pema-Pema/S.João da Vargem)	Nacional	5.000.000.000,00	0,66%
1110	Nigéria	4855	Construção de ponte em Ribeira Peixe	Caué	1.225.000.000,00	0,16%
1011	Angola	4961	Construção de casas sociais	Nacional	39.000.000.000,00	5,17%
1030	GEF	3867	Implementação da gestão integrada dos recursos hídricos e das	Lembá	2.145.778.000,00	0,28%
1026	F.E.D.	3941	Protecção talude (PK16-PK25) -EN1	São Tomé	60.025.500.000,00	7,96%

1111	Angola	3940	Conclusão da estrada que liga Folha Fede /San Fenícia (3,8km)	Mé-Zóchi	10.500.000.000,00	1,39%
1104	BADEA	3872	Execução do Projecto de Reabilitação do Sistema de Abastecimento	Nacional	4.458.986.574,00	0,59%
1110	Nigéria	3871	Implementação da Iniciativa SIDS DOCK (Energia em pequenos E	Nacional	1.946.065.006,00	0,26%
1014	PNUD	3871	Implementação da Iniciativa SIDS DOCK (Energia em pequenos E	Nacional	9.458.642.000,00	1,25%
1104	BADEA	3870	Elaboração do Plano Director de Energia Eléctrica(PDE)	Nacional	18.375.000.000,00	2,44%

CÓD. ORGÃO	CÓD.-P	DESIGNAÇÃO	DISTRITO	VALOR	%	
1110	Nigéria	3942	Manutenção do Pavimento de EN1 (PK0+000-PK42+000)	Nacional	4.800.000.000,00	0,64%
0101	Tesouro	4840	Transferência para EMAE	Nacional	18.375.000.000,00	2,44%
1120	Guiné Equatorial	3869	Programa Prioritário de Água e Saneamento Rural em São Tomé e Príncipe	Nacional	5.000.000.000,00	0,66%
1111	Angola	4859	Protecção do Rio Provaz	Lembá	4.851.000.000,00	0,64%
1008	Taiwan	3865	Execução do Projecto de Construção e Reabilitação do Sistema de	Nacional	41.300.388.564,00	5,47%
1111	Angola	3864	Construção e extensão do sistema de abastecimento de água de o	Nacional	30.000.000.000,00	3,98%
0101	tesouro	3862	Aquisição de dispositivo para Ensaio de Flexão/LECSTP-MOPRN	Água Grand	183.750.000,00	0,02%
1005	E.U.A.	3580	Abastecimento de Agua a populações de Praias Gamboa/Cruz/ Loxinga	Água Grand	7.600.000.000,00	1,01%
1120	Guiné Equatorial	3575	Construção da Ponte S. Nicolau	Mé-Zochi	2.000.000.000,00	0,27%
1010	Nigéria	3870	Elaboração do Plano Director de Energia Eléctrica(PDE)	Nacional	1.837.500.000,00	0,24%
1026	F.E.D.	3965	EN1 / Portão de Agostinho Neto (Et 510) -1Km	Lobata	5.757.500.000,00	0,76%
1120	Guiné Equatorial	3866	Instalação da Rede de Abastecimento de Água a S.Gabriel e Bairro	Água Grand	8.000.000.000,00	1,06%
1110	Nigéria	3943	EN1 -Centro de Saúde de Guadalupe (1km)	Lobata	3.000.000.000,00	0,40%
1010	Nigéria	4822	Reabilitação de rede de Água da Vila Dolores	Água Grand	3.800.000.000,00	0,50%
1008	Taiwan	4820	Manutenção da central eléctrica	Nacional	16.872.000.000,00	2,24%
1026	F.E.D.	3966	Ponte Neves (Foz do Rio Provaz) – 70 metros – Estudo	Lembá	1.837.500.000,00	0,24%
1026	F.E.D.	3964	EN1 / Santa Luzia (2,9 Km)	Lobata	16.696.750.000,00	2,21%
1026	F.E.D.	3963	Agostinho Neto/Caldeira (2,8 km)	Lobata	10.657.500.000,00	1,41%
1120	Guiné Equatorial	3962	Santana/Micondó (0,8 Km)	Cantagalo	3.552.500.000,00	0,47%
1010	Nigéria	3946	Requalificação da Estrada que liga Oque del Rei/Boa Morte (3,8 k	Nacional	10.000.000.000,00	1,33%
1010	Nigéria	3960	Desassoreamento do Rio Ribeira Afonso	Cantagalo	1.837.500.000,00	0,24%
1110	Nigéria	3959	Palha/Cabeça Cal/Bombom/Margarida Manuel (3 km)	Mé-Zóchi	3.145.000.000,00	0,42%
1110	Nigéria	3957	Construção da Estrada que liga Água Porca/Penha/Lixeira	Água Grande	5.000.000.000,00	0,66%
1010	Nigéria	3961	Zandrigo / Quimpo (1,5 Km)	Cantagalo	2.756.250.000,00	0,37%
1038	NIMASA	4017	Reabilitação do edifício destinado a futura instalação do IMAP/MO	Nacional	8.575.000.000,00	1,14%
1111	Angola	3945	Reabilitação de troços Cruz Mami e arruamentos (0,7km)	Água Grande	8.575.000.000,00	1,14%
Total Ministério das Obras Públicas, Infra-Estruturas, Recurso				754.386.364.850,57	38,73%	
33.0.00		Ministério da Saúde e dos Assuntos Sociais				
1120	Guiné Equatorial	3806	Luta contra doenças não transmissíveis	Nacional	500.000.000,00	0,27%
1120	Guiné Equatorial	3805	Obras de reabilitação e pintura dos postos sanitários	Cantagalo	400.000.000,00	0,22%
1010	Nigéria	3805	Obras de reabilitação e pintura dos postos sanitários	Cantagalo	400.000.000,00	0,22%
1520	HIPC	3804	Apoio as pessoas portadoras de deficiências	Nacional	525.000.000,00	0,28%
1520	HIPC	3803	Programa de Acolhimento e Integração dos Meninos de Rua	Nacional	600.000.000,00	0,32%
1110	Nigéria	3797	Construção de casa para médicos e enfermeiros em Angolares	Caué	2.000.000.000,00	1,08%
1024	Brasil	3807	Instalação de um laboratório de tuberculose no CHST	Nacional	20.317.000.000,00	10,93%
1110	Nigéria	3795	Apetrechamento da residência de acolhimento de doentes	Nacional	400.000.000,00	0,22%
1014	PNUD	4947	Programa de Combate à Malária	Nacional	11.889.850.000,00	6,40%

1008	Taiwan	3796	Construção de casa para albergar meninos da rua	Nacional	2.000.000.000,00	1,08%
1120	Guiné Equatorial	3801	Construção do lar dos idosos de Mé-Zóchi	Mé-Zóchi	4.500.000.000,00	2,42%
1520	HIPC	3816	Apoio aos doentes com problemas mentais	Nacional	900.000.000,00	0,48%
1110	Nigéria	3818	Aquisição de um autocarro para transporte de pessoal	Água Grande	2.000.000.000,00	1,08%
1120	Guiné Equatorial	3930	Melhorias dos serviços básicos de saúde	Nacional	1.000.000.000,00	0,54%
1520	HIPC	3936	Instalação dos serviços de assistência social em Portugal	Nacional	1.000.000.000,00	0,54%
1520	HIPC	4018	Apoio aos projectos de desenvolvimento da rede de protecção social	Nacional	3.136.000.000,00	1,69%
1110	NIGERIA	4864	Conclusão e apetrechamento de Centro de Saúde de Lobata	Lobata	2.000.000.000,00	1,08%
1110	Nigéria	4869	Reabilitação do Posto de Saúde de Bom-Bom	Mé-Zóchi	875.000.000,00	0,47%
1014	PNUD	4945	Programa de Combate ao HIV	Nacional	10.294.352.000,00	5,54%
1010	Nigéria	4886	Apoio ao Centro de Formação Profissional	Nacional	1.470.000.000,00	0,79%
1110	Nigéria	3794	Aquisição de medicamentos tubérculos tácticos	Nacional	1.000.000.000,00	0,54%
1110	Nigéria	4865	Reabilitação de Posto Sanitário em Micoló	Lobata	100.000.000,00	0,05%
0101	Tesouro	1077	Saúde reprodutiva	Nacional	606.375.000,00	0,33%
1110	Nigéria	3793	Aquisição de medicamentos para portadores de VIH/SIDA	Nacional	2.500.000.000,00	1,34%
1014	PNUD	4946	Programa de Combate à Tuberculose	Nacional	7.286.177.000,00	3,92%
1008	Taiwan	1068	Conclusão de Centro de Saúde de Cantagalo	Cantagalo	7.500.000.000,00	4,03%
1110	Nigéria	1076	Aquisição de equipamentos para melhoria de sistema sanitário	Nacional	2.500.000.000,00	1,34%
1008	Taiwan	1080	Aquisição de medicamentos e consumíveis de Saúde	Nacional	5.999.999.930,00	3,23%

CÓD. ORGÃO	CÓD.-P	DESIGNAÇÃO	DISTRITO	VALOR	%	
1520	HIPC	1086	Apoio a integração social dos grupos mais carenciados	Nacional	2.362.500.000,00	1,27%
1520	HIPC	1087	Protecção civil	Nacional	1.400.000.000,00	0,75%
1520	HIPC	1089	Apoio às ONG parceiras da Acção Social	Nacional	500.000.000,00	0,27%
1025	OMS	2077	Mecanismo de implementação da estratégia de género	Nacional	2.575.000.000,00	1,39%
1520	HIPC	2306	Apoio aos idosos – Santa Casa de Misericórdia	Nacional	1.050.000.000,00	0,56%
1008	Taiwan	3136	Informação, educação para Saúde	Nacional	1.050.000.000,00	0,56%
1008	Taiwan	1069	Construção de Centro de Saúde de Mé-Zóchi	Mé-Zóchi	4.200.000.000,00	2,26%
0101	Tesouro	2338	Vigilância epidemiológica	Nacional	606.375.000,00	0,33%
1008	Taiwan	3516	Drenagem do pântano em Gongga e Aterro da zona Praia Largato	Água Grande	3.000.000.000,00	1,61%
1008	Taiwan	3156	Ampliação do Banco de Urgência	Nacional	10.450.000.000,00	5,62%
1120	Guiné Equatorial	2876	Cozinha social – fornecimento de um prato quente/dia aos idosos	Nacional	2.000.000.000,00	1,08%
1008	Taiwan	2538	Missão Médica Taiwanesa	Nacional	19.000.000.000,00	10,22%
1008	Taiwan	2483	Assistência técnica ao Sistema de Saúde	Nacional	12.350.000.000,00	6,64%
1110	Nigéria	2478	Aquisição de reagentes e consumíveis para Sistema Sanitário	Nacional	8.000.000.000,00	4,30%
1008	Taiwan	2434	Luta contra paludismo	Nacional	18.050.000.000,00	9,71%
0101	Tesouro	2340	Assistência infantil e imunização	Nacional	620.000.000,00	0,33%
1111	Angola	2339	Emergências sanitárias	Nacional	5.000.000.000,00	2,69%
Total Ministério da Saúde e dos Assuntos Sociais					185.913.628.930,00	9,54%
34.0.00		Ministério da Juventude e Desporto				
1120	Guiné Equatorial	4014	Construção de um polidesportivo	Nacional	9.233.913.742,00	13,63%
1008	Taiwan	4953	Apoio institucional ao MJD	Nacional	950.000.000,00	1,40%
1110	Nigéria	4899	Conclusão de centro recreativo Ribeira Afonso	Cantagalo	824.505.459,00	1,22%
1110	Nigéria	4895	Projecto Jovens Criadores da CPLP	Nacional	1.000.000.000,00	1,48%
1110	Nigéria	4896	Criação de Centro de Medicina Desportiva	Nacional	175.000.000,00	0,26%
1110	Nigéria	4897	Aquisição de materiais informáticos	Nacional	100.000.000,00	0,15%
1110	Nigéria	4898	Subsídio de estudos e investigação	Nacional	200.000.000,00	0,30%
1110	Nigéria	4893	Projecto Começar Pequenos Negócios	Nacional	950.000.000,00	1,40%
1111	Angola	4901	Instalação de Centro Nacional de Conteúdo	Nacional	1.050.000.000,00	1,55%
1110	Nigéria	4904	Promoção do associativismo e voluntariado	Nacional	300.000.000,00	0,44%
1110	Nigéria	4905	Dia da Juventude Africana	Nacional	200.000.000,00	0,30%

1120	Guiné Equatorial	4906	Formação e capacitação de jovens empreendedores	Nacional	1.200.000.000,00	1,77%
1110	Nigéria	4909	Reabilitação do Inforjovem	Nacional	100.000.000,00	0,15%
1120	Guiné Equatorial	4013	Obra de Requalificação do Estádio 12 de Julho	Nacional	5.000.000.000,00	7,38%
1110	Nigéria	3771	Reabilitação do Parque ex-Sinécia	Nacional	3.652.315.310,00	5,39%
1010	Nigéria	4907	Projecto Incubadora de Empresas	Nacional	1.200.000.000,00	1,77%
1010	Nigéria	2480	Aquisição de meios rolantes	Nacional	650.000.000,00	0,96%
1120	Guiné Equatorial	2355	Apoio ao desporto escolar	Nacional	1.000.000.000,00	1,48%
1111	Angola	3788	Construção de polo desportivo em Santana	Cantagalo	3.000.000.000,00	4,43%
0101	Tesouro	2356	Apoio ao desporto nacional	Nacional	750.000.000,00	1,11%
1010	Nigéria	4010	Centro de medicina desportiva	Nacional	100.000.000,00	0,15%
1110	Nigéria	2480	Aquisição de meios rolantes	Nacional	550.000.000,00	0,81%
1110	Nigéria	2576	Reabilitação do edifício do Instituto da Juventude	Nacional	5.500.000.000,00	8,12%
1010	Nigéria	2707	Aquisição de materiais informáticos	Nacional	100.000.000,00	0,15%
1110	Nigéria	2941	Semana Nacional da Juventude e Semana da Juventude Africana	Nacional	350.000.000,00	0,52%
1120	Guiné Equatorial	3023	Transferência para federações e clubes	Nacional	3.000.000.000,00	4,43%
0101	Tesouro	3024	Materiais, equipamentos e melhoramentos desportivos	Nacional	300.000.000,00	0,44%
1111	Angola	3772	Reabilitação e ampliação da Pista Tartan	Água Grande	24.300.000.000,00	35,87 %
1110	Nigéria	4007	Projecto de Apoio ao Desenvolvimento da Produção de artesanato	Nacional	700.000.000,00	1,03%
0101	Tesouro	4009	Preparação para os jogos da CPLP	Nacional	1.000.000.000,00	1,48%
0101	Tesouro	3022	Transferência para clubes de participantes	Nacional	300.000.000,00	0,44%
Total Ministério da Juventude e Desporto					67.735.734.511,00	3,48%
35.0.00		Ministério da Agricultura, Pescas e Desenvolvimento Rural				
1111	Angola	4832	Embarque do observador a bordo	Nacional	612.500.000,00	0,44%
1111	Angola	3744	Reforço de capacidades de pescadores e palaiês	Nacional	12.000.000.000,00	8,56%
1008	Taiwan	4968	Missão Técnica Taiwanesa	Nacional	19.000.000.000,00	13,55 %
1111	Angola	3747	Apoio a programas de pescas	Nacional	1.646.750.000,00	1,17%

CÓD. ORGÃO		CÓD.-P	DESIGNAÇÃO	DISTRITO	VALOR	%
1111	Angola	3786	Aquisição de insumos agrícolas e apetrechos de pescas	Nacional	12.986.500.000,00	9,26%
1008	Taiwan	3882	Programa de Extensão Rural	Nacional	5.068.400.000,00	3,61%
1120	Guiné Equatorial	3884	Promoção da produção e diversificação agrícola	Nacional	900.000.000,00	0,64%
1008	Taiwan	4954	Requalificação das casas comboio nas comunidades agrícolas	Nacional	7.600.000.000,00	5,42%
1008	Taiwan	4831	Projecto de abastecimento de insumos agrícolas	Nacional	2.638.000.090,00	1,88%
1111	Angola	4834	Projecto de Reforma do Sector das Pescas	Nacional	561.500.000,00	0,40%
1111	Angola	4883	STP-CV Projecto de Intervenção nas Comunidades Rurais	Nacional	876.500.000,00	0,62%
1008	Taiwan	3734	Recenseamento geral agro-pecuário	Nacional	4.821.402.000,00	3,44%
1008	Taiwan	2643	Projecto de Apoio ao Melhoramento de produção Animal	Nacional	3.099.565.000,00	2,21%
1008	Taiwan	3890	Projecto de Apoio a Promoção de Culturas de Exportação	Nacional	2.500.000.000,00	1,78%
1116	FIDA	2234	Programa PAPAFA	Nacional	4.049.078.000,00	2,89%
1520	HIPC	3726	Projecto de Reabilitação das Infra-Estruturas de Apoio a Segurança	Nacional	1.500.000.000,00	1,07%
1008	Taiwan	3382	Reabilitação e instalação de sistema de irrigação	Nacional	2.699.999.000,00	1,92%
1111	Angola	2222	Programa de gestão e fiscalização do sector pesqueiro	Nacional	250.000.000,00	0,18%
1028	BAD	2236	Projecto de Apoio ao Desenvolvimento Pecuário II	Nacional	19.012.000.000,00	13,55%
1520	HIPC	2430	Formação por módulos dirigida aos agricultores e horticultores	Nacional	2.017.966.500,00	1,44%
1008	Taiwan	2513	Desenvolvimento integrado da zona de Pinheira	Nacional	2.699.999.000,00	1,92%
1028	BAD	3718	Reabilitação das infra-estruturas de apoio a segurança alimentar	Nacional	5.035.000.000,00	3,59%
1008	Taiwan	2535	Luta contra Abate Ilegal de Árvores	Nacional	950.000.000,00	0,68%
0101	Tesouro	2597	Investigação em segurança alimentar e nutricional	Nacional	985.313.700,00	0,70%
1008	Taiwan	2954	Reforço das capacidades do MADRP	Nacional	2.470.000.000,00	1,76%
1111	Angola	2529	Programa Piloto de Desenvolvimento Aquacultura	Nacional	356.000.000,00	0,25%

1111	Angola	1104	Pagamento de quotas aos organismos internacionais	Nacional	1.776.750.000,00	1,27%
1028	BAD	3726	Projecto de Reabilitação das Infra-Estruturas de Apoio a Segurança	Nacional	22.147.600.000,00	15,79%
Total Ministério da Agricultura, Pescas e Desenvolvimento Rural					140.260.823.290,00	7,20%
70.0.00		Governo Regional do Príncipe				
1120	Guiné Equatorial	3939	Santo António/Porto Real (3,9)	Príncipe	5.000.000.000,00	3,39%
1026	F.E.D.	3967	Construção de ponte sobre Rio Banzú	Príncipe	7.350.000.000,00	4,98%
1120	Guiné Equatorial	3999	Apetrechamento da delegação da PIC no Príncipe	Príncipe	800.000.000,00	0,54%
1110	Nigéria	4837	Instalação do sistema judicial na RAP	Príncipe	500.000.000,00	0,34%
1111	Angola	4921	Requalificação do edifício ex-central eléctrica	Príncipe	4.500.000.000,00	3,05%
1008	Taiwan	4955	Drenagem e saneamento de meio – Mé Fideli e Lentá Pia	Príncipe	2.850.000.000,00	1,93%
1010	Nigéria	3938	Construção da estrada de Santo António II (0,8km)	Príncipe	8.942.500.000,00	6,06%
1111	Angola	4917	Apoio à conferência da rede BIOS Atlântico	Príncipe	3.000.000.000,00	2,03%
1111	Angola	4918	Estudo P/ construção de ponte Barreto – Bela Vista	Príncipe	1.500.000.000,00	1,02%
0101	Tesouro	2480	Aquisição de meios rolantes	Príncipe	2.000.000.000,00	1,36%
1120	Guiné Equatorial	3937	Requalificação dos arruamentos da Cidade de Santo António (5,5 km)	Príncipe	8.249.150.000,00	5,59%
1120	Guiné Equatorial	2403	Transferência de capital para Região Autónoma do Príncipe – RAP	Príncipe	10.000.000.000,00	6,78%
1110	Nigéria	2595	Construção do novo estabelecimento prisional –Fasel	Príncipe	5.750.895.000,00	3,90%
1520	HIPC	2755	Construção de casas sociais na RAP	Príncipe	4.000.000.000,00	2,71%
1008	Taiwan	2758	Reforço da capacidade institucional do governo regional	Príncipe	1.330.000.000,00	0,90%
1120	Guiné Equatorial	3159	Abastecimento de água potável às populações	Príncipe	3.392.162.691,00	2,30%
1111	Angola	3341	Construção de mini-hídrica	Príncipe	22.050.000.000,00	14,95%
1026	F.E.D.	3574	Construção de estrada Gaspar/Sundy-ET 601-6,1 KM	Príncipe	37.975.000.000,00	25,75%
1008	Taiwan	3782	Ampliação do Hospital Manuel Q. Dias da Graça	Príncipe	9.500.000.000,00	6,44%
1111	Angola	4919	Extensão e requalificação de rede eléctrica	Príncipe	8.773.131.500,00	5,95%
Total Governo Regional do Príncipe					147.462.839.191,00	7,57%
71.0.00		Câmara Distrital de Água Grande				
0101	Tesouro	2405	Transferência de Capital p/Câmara Distrital de Água Grande	Água Grande	11.276.542.996,00	100,00%
Total Câmara Distrital de Água Grande					11.276.542.996,00	0,58%
72.0.00		Câmara Distrital de Cantagalo				
0101	Tesouro	2409	Transferência de Capital p/ Câmara Distrital de Cantagalo	Cantagalo	4.033.300.796,82	27,15%
1010	Nigéria	2409	Transferência de Capital p/ Câmara Distrital de Cantagalo	Cantagalo	3.000.000.000,00	20,19%
1520	HIPC	2967	Manutenção, limpeza e saneamento de canais	Cantagalo	1.200.000.000,00	8,08%
1120	Guiné Equatorial	3159	Abastecimento de água potável às populações	Cantagalo	2.750.000.000,00	18,51%
1120	Guiné Equatorial	4963	Construção/reabilitação de casas p/ populações desfavorecidas	Cantagalo	3.875.000.000,00	26,08%
Total Câmara Distrital de Cantagalo					14.858.300.796,82	0,76%

CÓD. ORGÃO	CÓD.-P	DESIGNAÇÃO	DISTRITO	VALOR	%	
73.0.00		Câmara Distrital de Caué				
1010	Nigéria	2415	Transferência de Capital p/ Câmara Distrital de Caué	Caué	2.000.000.000,00	15,07%
1120	Guiné Equatorial	3159	Abastecimento de água potável às populações	Caué	1.375.000.000,00	10,36%
1120	Guiné Equatorial	4963	Construção/reabilitação de casas p/ populações desfavorecidas	Caué	3.780.000.000,00	28,48%
0101	Tesouro	2415	Transferência de capital p/ Câmara Distrital de Caué	Caué	6.116.666.666,67	46,09%
Total Câmara Distrital de Caué					13.271.666.666,67	0,68%
74.0.00		Câmara Distrital de Lembá				
0101	Tesouro	2413	Transferência de CAPITAL p/ Câmara Distrital de Lembá	Lembá	4.000.000.000,00	30,45%
1010	Nigéria	2413	Transferência de capital p/ Câmara Distrital de Lembá	Lembá	2.000.000.000,00	15,23%
1110	Nigéria	3159	Abastecimento de Água potável às populações	Lembá	1.685.000.000,00	12,83%
1110	Nigéria	4963	Construção/Reabilitação de casas p/ populações desfavorecidas	Lembá	5.450.000.000,00	41,49%
Total Câmara Distrital de Lembá					13.135.000.000,00	0,67%
75.0.00		Câmara Distrital de Lobata				

1120	Guiné Equatorial	3159	Abastecimento de água potável às populações	Lobata	2.465.000.000,00	16,88%
1120	Guiné Equatorial	4963	Construção/reabilitação de casas p/ populações desfavorecidas	Lobata	4.975.000.000,00	34,07%
1010	Nigéria	2411	Transferência de capital p/ Câmara Distrital de Lobata	Lobata	2.000.000.000,00	13,69%
0101	Tesouro	2411	Transferência de capital p/ Câmara Distrital de Lobata	Lobata	5.164.275.428,50	35,36%
Total Câmara Distrital de Lobata					14.604.275.428,50	0,75%
76.0.00		Câmara Distrital de Mé-Zóchi				
1010	Nigéria	2407	Transferência de capital p/ Câmara Distrital de Mé-Zóchi	Mé-Zóchi	2.000.000.000,00	13,19%
1110	Nigéria	4963	Construção/Reabilitação de Casas p/ populações desfavorecidas	Mé-Zóchi	3.500.000.000,00	23,08%
0101	Tesouro	2407	Transferência de capital p/ Câmara Distrital de Mé-Zóchi	Mé-Zóchi	9.664.278.315,62	63,73%
Total Câmara Distrital de Mé-Zóchi					15.164.278.315,62	0,78%
91.0.00		Encargos Gerais do Estado				
0101	Tesouro	4965	Indemnização dos licenciados da Administração Pública	Nacional	500.000.000,00	0,78%
1111	Angola	2524	Exercícios findos	Nacional	37.469.449.227,43	58,63%
0101	Tesouro	2956	Acções de urgência, catástrofes e calamidade	Nacional	1.063.992.078,19	1,66%
1008	Taiwan	2956	Acções de urgência, catástrofes e calamidade	Nacional	6.612.721.012,00	10,35%
1110	Nigéria	2956	Acções de urgência, catástrofes e calamidade	Nacional	2.479.562.288,00	3,88%
1111	Angola	2956	Acções de urgência, catástrofes e calamidade	Nacional	15.779.594.881,00	24,69%
Total encargos gerais do Estado					63.905.319.486,62	3,28%
Total Geral					1.947.856.000.000,00	100%

REPÚBLICA DEMOCRÁTICA DE SÃO TOMÉ E PRÍNCIPE MINISTÉRIO DO PLANO E FINANÇAS DIRECÇÃO DO			RESUMO DA DESPESAS POR FUNÇÃO, SUBFUNÇÃO E PROGRAMA		EXERCÍCIO 2013
					DATA DE EMISSÃO 09-02-2013
FU.	SUB. FU	PROG.	DESIGNAÇÃO	VALOR DOTAÇÃO	%
01			Serviços públicos gerais	280.847.320.094,64	14,42%
	0101		Acção legislativa	18.334.534.414,00	6,53%
		001	Actuação legislativa da Assembleia Nacional	18.334.534.414,00	100,00%
	0102		Acção judiciária	8.130.000.000,00	2,89%
		002	Prestação jurisdicional	8.130.000.000,00	100,00%
	0103		Administração geral da acção executiva	187.888.903.597,31	66,90%
		004	Administração geral dos organismos	86.621.940.255,25	46,10%
		005	Desenvolvimento institucional e modernização administrativa	28.389.075.000,00	15,11%
		006	Formação e capacitação de quadros públicos	2.250.000.000,00	1,20%
		007	Reforma administrativa e institucional do Estado	4.530.000.000,00	2,41%
		008	Construção e reabilitação de infra-estruturas institucionais	46.379.553.177,00	24,68%
		009	Modernização da Administração Financeira do Estado – PMAFE	19.718.335.165,06	10,49%
	0104		Comunicação Social	15.816.683.313,33	5,63%
		010	Capacitação e difusão de informações	15.816.683.313,33	100,00%
	0105		Relação exteriores	45.101.760.020,00	16,06%
		028	Embaixadas e missões diplomáticas	19.110.360.000,00	42,37%
		031	Participação em organismos internacionais	1.301.000.000,00	2,88%
		032	Gestão da política de relações exteriores	24.690.400.020,00	54,74%
	0199		Outros serviços públicos gerais	5.575.438.750,00	1,99%
		014	Programa Nacional de Registo Eleitoral	1.500.000.000,00	26,90%
		137	Inquéritos, recenseamentos, estudos e pesquisas	4.075.438.750,00	73,10%
02			Defesa Nacional	18.272.385.173,00	0,94%
	0201		Defesa Militar	14.772.385.173,00	80,85%
		017	Modernização e adequação das forças armadas	14.772.385.173,00	100,00%
	0299		Outros serviços de Defesa	3.500.000.000,00	19,15%
		020	Gestão da política de Defesa	3.500.000.000,00	100,00%
03			Segurança Interna e Ordem Pública	45.981.105.000,00	2,36%
	0301		Protecção Policial e Contra Incêndios	28.437.500.000,00	61,85%
		022	Garantia de segurança das populações	3.675.000.000,00	12,92%
		023	Ordem pública	4.400.000.000,00	15,47%
		024	Prevenção e combate a delinquência e a criminalidade	15.280.000.000,00	53,73%

	025	Prevenção e Combate a Incêndios	5.082.500.000,00	17,87%
0302		Informação e Inteligência	3.275.000.000,00	7,12%
	016	Informação, Contra-Informação e Inteligência Militar	2.175.000.000,00	66,41%
	021	Informação e Contra-Informação Interna	1.100.000.000,00	33,59%
0303		Administração e Operação Penitenciária	6.500.895.000,00	14,14%
	026	Manutenção do sistema prisional	6.500.895.000,00	100,00%
0399		Outros Serviços de Segurança Interna e Ordem Pública	7.767.710.000,00	16,89%
	027	Gestão da política Segurança Interna e Ordem Pública	7.767.710.000,00	100,00%
04		Educação	108.437.122.820,67	5,57%
0401		Educação Pré-Escolar	4.060.000.000,00	3,74%
	033	Construção e reabilitação de escolas pré-escolar	4.060.000.000,00	100,00%
0402		Ensino Primário	10.110.538.770,00	9,32%
	034	Desenvolvimento do Ensino Pré-escolar	2.438.038.770,00	24,11%
	036	Construção e reabilitação de escolas primárias	7.100.000.000,00	70,22%
	037	Equipamento e apetrechamento de escolas primárias	122.500.000,00	1,21%
	038	Desenvolvimento do Ensino Primário	450.000.000,00	4,45%
0403		Ensino Secundário	20.153.200.166,67	18,59%
	039	Construção e reabilitação de escolas secundárias	16.703.200.166,67	82,88%
	040	Equipamento e apetrechamento de escolas secundárias	3.450.000.000,00	17,12%
0404		Ensino Superior	8.271.200.000,00	7,63%
	044	Desenvolvimento do ensino de graduação	6.771.200.000,00	81,86%
	054	Recrutamento, formação e superação de professores	1.500.000.000,00	18,14%
0405		Ensino Técnico-Profissional	12.923.841.000,00	11,92%
	048	Desenvolvimento do Ensino Médio-Técnico	12.923.841.000,00	100,00%

FU.	SUB. FU	PROG	DESIGNAÇÃO	VALOR DOTAÇÃO	%
04			Educação	108.437.122.820,67	5,57%
	0499		Outros Serviços de Educação	52.918.342.884,00	48,80%
		045	Bolsas de estudos	5.890.000.000,00	11,13%
		048	Desenvolvimento do Ensino Médio-Técnico	5.405.700.000,00	10,22%
		052	Merenda escolar	5.700.000.000,00	10,77%
		054	Recrutamento, formação e superação de professores	5.575.027.500,00	10,54%
		055	Gestão da política de educação	25.347.615.384,00	47,90%
		140	Aquisição e restauração de carteiras escolares	5.000.000.000,00	9,45%
05			Saúde	172.295.128.930,00	8,85%
	0501		Assistência Hospitalar, Ambulatorial e Bloco de Urgência	92.092.000.000,00	53,45%
		056	Construção, reabilitação e apetrechamento de infra-estruturas de Saúde	60.742.000.000,00	65,96%
		058	Assistência médica e medicamentosa no sistema único de Saúde	31.350.000.000,00	34,04%
	0502		Saúde Pública	16.970.727.000,00	9,85%
		062	Prevenção e combate ao HIV-SIDA e IST	12.794.352.000,00	75,39%
		063	Saúde da mulher e materno infantil	620.000.000,00	3,65%
		065	Saúde reprodutiva	606.375.000,00	3,57%
		066	Saúde mental	900.000.000,00	5,30%
		067	Cobertura sanitária	1.000.000.000,00	5,89%
		144	Informação, educação e comunicação para Saúde	1.050.000.000,00	6,19%
	0503		Medicamentos, próteses, equipamentos médicos, aparatos e outros	10.500.000.000,00	6,09%
		057	Medicamentos e equipamentos essenciais	10.500.000.000,00	100,00%
	0505		Vigilância epidemiológica	21.282.402.000,00	12,35%
		064	Prevenção e combate à tuberculose	8.286.177.000,00	38,93%
		070	Prevenção e combate às doenças infantis imuno-previníveis	500.000.000,00	2,35%
		071	Vigilância epidemiológica	606.375.000,00	2,85%
		072	Combate às grandes endemias	11.889.850.000,00	55,87%
	0506		Vigilância sanitária	5.000.000.000,00	2,90%
		067	Cobertura sanitária	5.000.000.000,00	100,00%
	0599		Outros serviços de Saúde	26.449.999.930,00	15,35%
		074	Gestão da política de Saúde	8.399.999.930,00	31,76%
		154	Luta contra o paludismo	18.050.000.000,00	68,24%
06			Segurança e Assistência Social	22.598.500.000,00	1,16%
	0601		Segurança Social	500.000.000,00	2,21%
		127	Protecção e benefícios ao trabalhador	500.000.000,00	100,00%
	0602		Assistência comunitária	11.423.500.000,00	50,55%

		078	Programa humanitário	7.898.500.000,00	69,14%
		079	Redução da pobreza	500.000.000,00	4,38%
		136	Promoção da mulher, bem-estar, unidade e coesão das famílias	2.575.000.000,00	22,54%
		138	Assistência jurídica integral e gratuita	450.000.000,00	3,94%
	0603		Assistência ao portador de deficiência	525.000.000,00	2,32%
		076	Assistência às pessoas portadoras de deficiência	525.000.000,00	100,00%
	0604		Assistência a criança e ao adolescente	2.600.000.000,00	11,51%
		075	Assistência à infância e à adolescência	2.600.000.000,00	100,00%
	0605		Assistência ao idoso	7.550.000.000,00	33,41%
		077	Assistência à terceira idade	7.550.000.000,00	100,00%
07			Habitação e serviços comunitários	267.923.982.495,00	13,75%
	0701		Habitação e desenvolvimento comunitário	100.913.333.333,00	37,66%
		082	Apoio a construção de habitações sociais	90.580.000.000,00	89,76%
		150	Regularização e urbanização de assentamentos precários	10.333.333.333,00	10,24%
	0702		Abastecimento de água	122.222.315.829,00	45,62%
		083	Expansão da capacidade de captação e distribuição de água potável	122.222.315.829,00	100,00%
	0703		Saneamento básico	12.455.000.000,00	4,65%
		084	Expansão e desenvolvimento do saneamento básico	12.455.000.000,00	100,00%
	0704		Infra-estruturas urbanas	22.000.000.000,00	8,21%
		085	Desenvolvimento de serviços comunitários	22.000.000.000,00	100,00%
	0799		Outros serviços comunitários e de habitação	10.333.333.333,00	3,86%
		159	Gestão da política de serviços comunitários e de habitação	10.333.333.333,00	100,00%
08			Cultura e Desporto	68.325.734.511,00	3,51%
	0801		Difusão Cultural	11.500.000.000,00	16,83%
		088	Desenvolvimento e promoção da cultura nacional	11.500.000.000,00	100,00%

FU.	SUB. FU.	PROG.	DESIGNAÇÃO	VALOR DOTAÇÃO	%
08			Cultura e Desporto	68.325.734.511,00	3,51%
	0802		Desporto, Juventude e Lazer	54.635.734.511,00	79,96%
		091	Construção e reabilitação de infra-estruturas para práticas desportivas e artístico-culturais	46.211.229.052,00	84,58%
		092	Desenvolvimento e promoção do desporto e da juventude	8.424.505.459,00	15,42%
	0803		Património histórico, artístico e cultural	2.190.000.000,00	3,21%
		090	Preservação do património histórico, artístico e cultural	2.190.000.000,00	100,00%
09			Combustíveis e energia	183.415.338.506,00	9,42%
	0902		Electricidade e outras fontes de energia	183.415.338.506,00	100,00%
		107	Expansão da capacidade de geração de energia eléctrica	60.008.642.000,00	32,72%
		108	Expansão da capacidade de distribuição de energia eléctrica	91.481.464.833,00	49,88%
		151	Pesquisa de outros sistemas de produção de energia	31.925.231.673,00	17,41%
10			Agricultura e Pesca	142.209.823.290,00	7,30%
	1001		Agricultura e Pecuária	105.665.509.590,00	74,30%
		094	Promoção da produção e diversificação agrícola	27.737.999.090,00	26,25%
		095	Promoção da produção animal	22.111.565.000,00	20,93%
		097	Desenvolvimento de associações de pequenos produtores	134.281.500,00	0,13%
		098	Desenvolvimento agro-industrial	4.821.402.000,00	4,56%
		099	Agricultura familiar	16.232.762.000,00	15,36%
		153	Fortalecimento institucional e apoio para o desenvolvimento rural	34.627.500.000,00	32,77%
	1002		Pesca	29.889.000.000,00	21,02%
		096	Promoção e desenvolvimento das pescas	29.889.000.000,00	100,00%
	1003		Investigação e experimentação	985.313.700,00	0,69%
		155	Promoção da produção e diversificação agrícola	985.313.700,00	100,00%
	1099		Outros serviços de Agricultura e Pescas	5.670.000.000,00	3,99%
		100	Gestão da política de Agricultura e Pescas	5.670.000.000,00	100,00%
11			Indústria e mineração	41.100.000.000,00	2,11%
	1102		Produção industrial	41.100.000.000,00	100,00%
		111	Fomento à criação de micros e pequenos projectos industriais	41.100.000.000,00	100,00%
12			Transportes e Comunicações	409.213.184.863,57	21,01%
	0902		Electricidade e outras fontes de energia	1.500.000.000,00	0,37%
		151	Pesquisa de outros sistemas de produção de energia	1.500.000.000,00	100,00%
	1201		Transporte Rodoviário	390.778.787.713,57	95,50%
		112	Construção e reabilitação do Sistema Viário	389.878.787.713,57	99,77%
		113	Controlo e segurança do tráfego	900.000.000,00	0,23%

	1202		Transporte Marítimo	15.957.397.150,00	3,90%
		114	Construção, modernização e reabilitação das infra-estruturas do transporte marítimo	15.957.397.150,00	100,00%
	1299		Outros Serviços de Transportes e Telecomunicações	977.000.000,00	0,24%
		158	Gestão da política de transporte e comunicação	977.000.000,00	100,00%
13			Comércio e serviços	107.339.718.168,94	5,51%
	1301		Abastecimento público	17.820.000.000,00	16,60%
		120	Promoção do abastecimento interno e segurança alimentar	17.820.000.000,00	100,00%
	1302		Promoção comercial	41.740.000.000,00	38,89%
		121	Desenvolvimento das actividades de comércio e serviços	41.740.000.000,00	100,00%
	1304		Turismo	33.732.718.168,94	31,43%
		124	Desenvolvimento e promoção do sector turístico e hoteleiro	21.747.718.168,94	64,47%
		157	Gestão da política de Turismo e Hotelaria	11.985.000.000,00	35,53%
	1399		Outros serviços de Comércio e Serviços	14.047.000.000,00	13,09%
		125	Gestão da política de Comércio e Serviços	14.047.000.000,00	100,00%
14			Trabalho	1.470.000.000,00	0,08%
	1499		Outros serviços de Trabalho	1.470.000.000,00	100,00%
		128	Gestão da política de trabalho e emprego	1.470.000.000,00	100,00%
15			Ambiente	2.200.000.000,00	0,11%
	1501		Preservação ambiental	950.000.000,00	43,18%
		102	Protecção e preservação do meio ambiente	950.000.000,00	100,00%
	1599		Outros serviços de Ambiente	1.250.000.000,00	56,82%
		104	Gestão da política de ambiente	1.250.000.000,00	100,00%
16			Outros serviços económicos	700.000.000,00	0,04%
	1601		Serviços económicos	700.000.000,00	100,00%
		129	Defesa económica e da concorrência	700.000.000,00	100,00%
17			Encargos financeiros	75.526.656.147,18	3,88%
	1703		Transferência entre diferentes níveis do Governo	49.590.785.887,99	65,66%
		160	Transferência para câmaras distritais	39.590.785.887,99	79,83%
		161	Transferência para governo regional do Príncipe	10.000.000.000,00	20,17%
	9999		Reserva orçamental	25.935.870.259,19	34,34%
		999	Reserva orçamental	25.935.870.259,19	100,00%
Total Geral				1.947.856.000.000	100%

REPÚBLICA DEMOCRÁTICA DE SÃO TOMÉ E PRÍNCIPE MINISTÉRIO DO PLANO E FINANÇAS DIRECÇÃO DO ORÇAMENTO			RESUMO DE DESPESAS POR ÓRGÃO E FONTE DE RECURSO		EXERCÍCIO 2013
					DATA DE EMISSÃO 09-02-2013
Fonte de Recurso/Acordo/Orgão/P-A	DESIGNAÇÃO			VALOR DOTAÇÃO	%
01	Recursos ordinários do Tesouro			98.543.000.000,00	5%
	0101	Tesouro		98.543.000.000,00	100%
		01.0.00	Assembleia Nacional	5.564.102.564,00	5,65%
			2418 Transferência de capital para Assembleia Nacional	5.564.102.564,00	100,00%
		02.0.00	Tribunal de Contas	230.000.000,00	0,23%
			4825 Aquisição de aparelhos AC e equipamentos Informáticos e escritório	230.000.000,00	100,00%
		10.0.00	Tribunal Judiciais	800.000.000,00	0,81%
			3948 Reabilitação do Tribunal regional do Príncipe	500.000.000,00	62,50%
			3949 Reabilitação do Tribunal de Lembá	300.000.000,00	37,50%
		20.0.00	Presidência da República	1.250.000.000,00	1,27%
			2862 Reabilitação da residência oficial	500.000.000,00	40,00%
			3750 Reabilitação da residência oficial do Morro da Trindade	750.000.000,00	60,00%

		21.0.00	Gabinete do Primeiro-Ministro		2.230.000.000,00	2,26%
			3035	Formação de quadros da Comunicação Social	1.000.000.000,00	44,84%
			3919	Manutenção e Digitalização Dos Arquivos	250.000.000,00	11,21%
			3921	Implementação da Infra-estrutura Informática na RNSTP	980.000.000,00	43,95%
		23.0.00	Ministério da Defesa e Ordem Interna		3.100.000.000,00	3,15%
			3011	Reforço da capacidade institucional da SINFO	1.100.000.000,00	35,48%
			4835	Reunião dos Comandantes-gerais da Polícia da CPLP e Estado-Maior	2.000.000.000,00	64,52%
		24.1.00	Ministério NEEC-Serviço Interno		117.000.000,00	0,12%
			2854	Potenciar a rede informática do MNECC	117.000.000,00	100,00%
		24.2.00	Ministério NEEC – Serviço externo		1.625.360.000,00	1,65%
			2480	Aquisição de meios rolantes	1.625.360.000,00	100,00%
		25.0.00	Ministério da Justiça, Administração Pública e Assuntos Parlamentares		650.000.000,00	0,66%
			2532	Apoio à Ordem dos Advogados	450.000.000,00	69,23%
			4001	Aquisição de equipamentos de comunicação para PIC	200.000.000,00	30,77%
		27.0.00	Ministério do Plano e Finanças		1.140.667.454,20	1,16%
			3753	Transferência para funcionamento de EITI	1.000.000.000,00	87,67%
			3887	Missão de continuação do ERETES – contas nacionais	140.667.454,20	12,33%
		29.0.00	Ministério da Educação, Cultura e Formação		3.290.000.000,00	3,34%
			1066	Festival Gravana	490.000.000,00	14,89%
			3160	Reabilitação e equipamento de instituições de ensino secundário	2.000.000.000,00	60,79%
			3413	Construção de jardim-de-infância em S. Marçal	800.000.000,00	24,32%
		32.0.00	Ministério das Obras Públicas, Infra-Estruturas, Recursos Naturais		29.558.750.000,00	30,00%
			2400	Transferência para Agência Nacional do Petróleo	6.000.000.000,00	20,30%
			2974	Transferência correntes para funcionamento do IMAP	5.000.000.000,00	16,92%
			3862	Aquisição de dispositivo para ensaio de flexão/LECSTP-MOPRN	183.750.000,00	0,62%
			4840	Transferência para EMAE	18.375.000.000,00	62,16%
		33.0.00	Ministério da Saúde e dos Assuntos Sociais		1.832.750.000,00	1,86%
			1077	Saúde reprodutiva	606.375.000,00	33,09%
			2338	Vigilância epidemiológica	606.375.000,00	33,09%
			2340	Assistência infantil e imunização	620.000.000,00	33,83%
		34.0.00	Ministério Da Juventude e Desporto		2.350.000.000,00	2,38%
			2356	Apoio ao desporto nacional	750.000.000,00	31,91%
			3022	Transferência para clubes de participantes	300.000.000,00	12,77%
			3024	Materiais, equipamentos e melhoramentos desportivos	300.000.000,00	12,77%
			4009	Preparação para os jogos da CPLP	1.000.000.000,00	42,55%
		35.0.00	Ministério da Agricultura, Pescas e Desenvolvimento Rural		985.313.700,00	1,00%
			2597	Investigação em segurança alimentar e nutricional	985.313.700,00	100,00%
		70.0.00	Governo Regional do Príncipe		2.000.000.000,00	2,03%

			2480	Aquisição de meios rolantes	2.000.000.000,00	100,00%
		71.0.00	Câmara Distrital de Água Grande		11.276.542.996,00	11,44%
			2405	Transferência de capital p/Câmara Distrital de Água Grande	11.276.542.996,00	100,00%
		72.0.00	Câmara Distrital de Cantagalo		4.033.300.796,82	4,09%
			2409	Transferência de capital p/Câmara Distrital de Cantagalo	4.033.300.796,82	100,00%
		73.0.00	Câmara Distrital de Caué		6.116.666.666,67	6,21%
			2415	Transferência de capital p/Câmara Distrital de Caué	6.116.666.666,67	100,00%

FONTE DE RECURSO/ACORDO/ORGÃO/P-A		DESIGNAÇÃO		VALOR DOTAÇÃO	%	
01	Recursos Ordinários do Tesouro			98.543.000.000,00	5%	
	0101	Tesouro		98.543.000.000,00	100%	
		74.0.00	Câmara Distrital de Lembá		4.000.000.000,00	4,06%
			2413	Transferência de capital p/ Câmara Distrital de Lembá	4.000.000.000,00	100,00%
		75.0.00	Câmara Distrital de Lobata		5.164.275.428,50	5,24%
			2411	Transferência de capital p/ Câmara Distrital de Lobata	5.164.275.428,50	100,00%
		76.0.00	Câmara Distrital de Mé-Zóchi		9.664.278.315,62	9,81%
			2407	Transferência de capital p/ Câmara Distrital de Mé-Zóchi	9.664.278.315,62	100,00%
		91.0.00	Encargos Gerais do Estado		1.563.992.078,19	1,59%
			2956	Ações de urgência, catástrofes e calamidade	1.063.992.078,19	68,03%
			4965	Indemnização dos licenciados da Administração Pública	500.000.000,00	31,97%
10	Financiamento externo -Doações			964.412.000.000,00	50%	
	1002	BM		6.270.000.000,00	1%	
		29.0.00	Ministério da Educação, Cultura e Formação		6.270.000.000,00	0,65%
			4881	Projecto FAST-TRACK	6.270.000.000,00	100,00%
	1003	FNUAP		950.000.000,00	0%	
		27.0.00	Ministério do Plano E Finanças		950.000.000,00	0,10%
			3396	STP6U 104-Integração de Questões de População SR & Género no Desenvolvim.	950.000.000,00	100,00%
	1005	E.U.A.		7.600.000.000,00	1%	
		32.0.00	Ministério das Obras Públicas, Infra-Estruturas, Recursos Naturais		7.600.000.000,00	0,79%
			3580	Abastecimento de água a populações de praias Gamboas/Cruz/Lochinga	7.600.000.000,00	100,00%
	1006	Portugal		13.540.000.000,00	1%	
		29.0.00	Ministério da Educação, Cultura e Formação		13.540.000.000,00	1,40%
			3180	Projecto Escola +	13.540.000.000,00	100,00%
	1007	Espanha		10.000.000.000,00	1%	
		28.0.00	Ministério do Comércio, Indústria e Turismo		10.000.000.000,00	1,04%
			3743	Projecto Hotel Escola -Fase I	10.000.000.000,00	100,00%
	1008	Taiwan		285.000.000.000,00	30%	

		01.0.00	Assembleia Nacional	1.900.000.000,00	0,20%
			2452 Apoio institucional à Assembleia Nacional	1.900.000.000,00	100,00%
		20.0.00	Presidência da República	1.900.000.000,00	0,20%
			2054 Apoio institucional à Presidência da República	1.900.000.000,00	100,00%
		21.0.00	Gabinete do Primeiro-Ministro	9.500.000.000,00	0,99%
			2367 Apoio institucional ao Gabinete do Primeiro-Ministro	1.900.000.000,00	20,00%
			3844 STP em rede	7.600.000.000,00	80,00%
		23.0.00	Ministério da Defesa e Ordem Interna	3.000.000.000,00	0,31%
			3619 Ajuda alimentar aos militares e paramilitares	3.000.000.000,00	100,00%
		24.1.00	Ministério NEEC – Serviço Interno	10.022.500.000,00	1,04%
			2200 Apoio institucional ao MNECC	1.900.000.000,00	18,96%
			2453 Apoio ao funcionamento da Embaixada de STP em Taipé	3.420.000.000,00	34,12%
			2843 Construção de novo edifício – ampliação do MNECC	2.850.000.000,00	28,44%
			4952 Transformação e apetrechamento da sala do MNECC	1.852.500.000,00	18,48%
		25.0.00	Ministério da Justiça, Administração Pública e Assuntos Parlamentares	11.342.410.000,00	1,18%
			2595 Construção do novo estabelecimento prisional – Fase I	10.000.000.000,00	88,16%
			3997 Viveres, género alimentícios e alojamentos/SPRS-MJRE	1.342.410.000,00	11,84%
		27.0.00	Ministério do Plano e Finanças	1.570.000.020,00	0,16%
			4874 Projecto de melhoria à gestão de finanças públicas	1.570.000.020,00	100,00%
		28.0.00	Ministério do Comércio, Indústria e Turismo	760.000.000,00	0,08%
			4942 Participação na Feira Internacional em Taiwan	760.000.000,00	100,00%
		29.0.00	Ministério da Educação, Cultura e Formação	11.614.615.384,00	1,20%
			1059 Bolsa de estudo	5.890.000.000,00	50,71%
			3410 Escola em rede	2.464.615.384,00	21,22%
			3835 Construção de jardim-de-infância de Mesquita (Fase II)	800.000.000,00	6,89%
			3836 Construção de jardim-de-infância em Bobo Forro e Milagrosa	2.460.000.000,00	21,18%
		32.0.00	Ministério das Obras Públicas, Infra-Estruturas, Recursos Naturais	75.000.388.564,00	7,78%
			3282 Construção de muro de contenção na subida de Hospital Central	3.500.000.000,00	4,67%
			3333 Construção da Ponte s/ Rio Penada em Bombaim	1.700.000.000,00	2,27%
			3865 Execução do Projecto de Construção e Reabilitação do Sistema de Abastecimento	41.300.388.564,00	55,07%
			4820 Manutenção da central eléctrica	16.872.000.000,00	22,50%

FONTE DE RECURSO/ACORDO/ORGÃO/P-A		DESIGNAÇÃO	VALOR DOTAÇÃO	%
10	Financiamento externo -Doações		964.412.000.000,00	50%
	1008	Taiwan	285.000.000.000,00	30%
	32.0.00	Ministério das Obras Públicas, Infra-Estruturas,	75.000.388.564,00	7,78%

		Recursos Naturais			
		4871	Gestão da central eléctrica	11.628.000.000,00	15,50%
	33.0.00	Ministério da Saúde e dos Assuntos Sociais		83.599.999.930,00	8,67%
		1068	Conclusão do Centro de Saúde de Cantagalo	7.500.000.000,00	8,97%
		1069	Construção de Centro de Saúde de Mé-Zóchi	4.200.000.000,00	5,02%
		1080	Aquisição de medicamentos e consumíveis de Saúde	5.999.999.930,00	7,18%
		2434	Luta contra o paludismo	18.050.000.000,00	21,59%
		2483	Assistência técnica ao Sistema de Saúde	12.350.000.000,00	14,77%
		2538	Missão Médica Taiwanesea	19.000.000.000,00	22,73%
		3136	Informação, educação para Saúde	1.050.000.000,00	1,26%
		3156	Ampliação do Banco de Urgência	10.450.000.000,00	12,50%
		3516	Drenagem do pântano em Gongá e aterro da zona Praia Lagarto	3.000.000.000,00	3,59%
		3796	Construção de casa para albergar meninos da rua	2.000.000.000,00	2,39%
	34.0.00	Ministério da Juventude e Desporto		950.000.000,00	0,10%
		4953	Apoio institucional ao MJD	950.000.000,00	100,00%
	35.0.00	Ministério da Agricultura, Pescas e Desenvolvimento Rural		53.547.365.090,00	5,55%
		2513	Desenvolvimento integrado da zona de Pinheira	2.699.999.000,00	5,04%
		2535	Luta contra abate ilegal das árvores	950.000.000,00	1,77%
		2643	Projecto de apoio ao melhoramento de produção animal	3.099.565.000,00	5,79%
		2954	Reforço das capacidades do MADRP	2.470.000.000,00	4,61%
		3382	Reabilitação e instalação de sistema de irrigação	2.699.999.000,00	5,04%
		3734	Recenseamento geral agro-pecuário	4.821.402.000,00	9,00%
		3882	Programa de extensão rural	5.068.400.000,00	9,47%
		3890	Projecto de apoio a promoção de culturas de exportação	2.500.000.000,00	4,67%
		4831	Projecto de abastecimento de insumos agrícolas	2.638.000.090,00	4,93%
		4954	Requalificação das casas comboio nas comunidades agrícolas	7.600.000.000,00	14,19%
		4968	Missão Técnica Taiwanesea	19.000.000.000,00	35,48%
	70.0.00	Governo Regional do Príncipe		13.680.000.000,00	1,42%
		2758	Reforço da capacidade institucional do governo regional	1.330.000.000,00	9,72%
		3782	Ampliação do Hospital Manuel Q. Dias da Graça	9.500.000.000,00	69,44%
		4955	Drenagem e saneamento de meio – Mé Fideli e Lentá Pia	2.850.000.000,00	20,83%
	91.0.00	Encargos Gerais do Estado		6.612.721.012,00	0,69%
		2956	Ações de urgência, catástrofes e calamidade	6.612.721.012,00	100,00%
1010	Nigéria			133.412.000.000,00	14%
	01.0.00	Assembleia Nacional		3.347.295.000,00	0,35%
		2418	Transferência de capital para Assembleia Nacional	3.347.295.000,00	100,00%
	10.0.00	Tribunal Judiciais		4.200.000.000,00	0,44%
		2585	Formação dos recursos humanos dos Tribunais Judiciais	200.000.000,00	4,76%
		3003	Aquisição de viaturas p/ juizes do STJ	4.000.000.000,00	95,24%
	21.0.00	Gabinete do Primeiro-Ministro		10.750.000.000,00	1,11%
		2373	Apetrecho Técnico do Auditório da RNSTP e Sistema de Tradução	4.600.000.000,00	42,79%
		2893	Conclusão da construção do auditório da Rádio Nacional	5.000.000.000,00	46,51%
		3911	Formação e capacitação de quadros da Agência STP-Press	150.000.000,00	1,40%
		3918	Reabilitação do edifício da TVS	800.000.000,00	7,44%

		3920	Aquisição de móveis para a TVS	200.000.000,00	1,86%
	23.0.00	Ministério da Defesa e Ordem Interna		5.082.800.000,00	0,53%
		3969	Serviços de comunicações	435.300.000,00	8,56%
		3987	Aquisição de fardamentos	2.300.000.000,00	45,25%
		3990	Aquisição de aparelhos informáticos e de ar condicionado	122.500.000,00	2,41%
		4853	Aquisição de carro de bombeiro	2.225.000.000,00	43,78%
	24.1.00	Ministério NEEC – Serviço Interno		12.250.000.000,00	1,27%
		4957	Aquisição de imóvel para Embaixada de Portugal	12.250.000.000,00	100,00%
	25.0.00	Ministério da Justiça, Administração Pública e Assuntos Parlamentares		1.900.000.000,00	0,20%
		3656	Formação de Agentes PN, PF e PIC	100.000.000,00	5,26%
		3838	Actualização, inscrição no recenseamento eleitoral e realização de eleições autárquic.	1.500.000.000,00	78,95%
		3973	Transporte de reclusos (Príncipe/São Tomé e vice-versa)	300.000.000,00	15,79%
	27.0.00	Ministério do Plano e Finanças		5.761.955.000,00	0,60%

FONTE DE RECURSO/ACORDO/ORGÃO/P-A		DESIGNAÇÃO		VALOR DOTAÇÃO	%
10	Financiamento externo -Doações			964.412.000.000,00	50%
	1010	Nigéria		133.412.000.000,00	14%
		27.0.00	Ministério do Plano e Finanças	5.761.955.000,00	0,60%
		2220	Unidade de Coordenação Proj. de Apoio Desenv. Rec. Humano -PADRHU	2.952.000.000,00	51,23%
		3399	Aquisição de Equipamentos p/ SAFE	2.750.000.000,00	47,73%
		3888	Inquérito de conjuntua-2013	59.955.000,00	1,04%
		28.0.00	Ministério do Comércio, Indústria e Turismo	10.807.000.000,00	1,12%
		2592	Aquisição de meios e equipamentos para DRCAE	700.000.000,00	6,48%
		3739	Promoção de animação turística	490.000.000,00	4,53%
		3881	Requalificação dos circuitos pedestres	1.570.000.000,00	14,53%
		4916	Construção do edifício ministerial	8.047.000.000,00	74,46%
		29.0.00	Ministério da Educação, Cultura e Formação	8.342.200.000,00	0,87%
		2743	Formação de profissionais em ciências agrárias	1.642.200.000,00	19,69%
		4861	Reabilitação de escola em Sta. Catarina	1.000.000.000,00	11,99%
		4956	Financiamento da cantina escolar	5.700.000.000,00	68,33%
		32.0.00	Ministério das Obras Públicas, Infra-Estruturas, Recursos Naturais	47.108.250.000,00	4,88%
		1098	Despesas no quadro de segurança e controlo rodoviário	977.000.000,00	2,07%
		2095	Reconstrução dos passeios em toda cidade capital e arredores	22.000.000.000,00	46,70%
		2181	Construção do troço de estrada Riba Mato/Bugué/S. Ponzata (TB)	3.000.000.000,00	6,37%
		2194	Aquisição de equipamento para emissão da carta de condução	900.000.000,00	1,91%
		3870	Elaboração do Plano Director de Energia Eléctrica (PDE)	1.837.500.000,00	3,90%
		3946	Requalificação da estrada que liga Oque del Rei/Boa Morte (3,8 km)	10.000.000.000,00	21,23%
		3960	Desassoreamento do Rio Ribeira Afonso	1.837.500.000,00	3,90%
		3961	Zandrigo / Quimpo (1,5 Km)	2.756.250.000,00	5,85%
		4822	Reabilitação de rede de água de Vila Dolores	3.800.000.000,00	8,07%
		33.0.00	Ministério da Saúde dos Assuntos Sociais	1.870.000.000,00	0,19%
		3805	Obras de reabilitação e pintura dos postos sanitários	400.000.000,00	21,39%
		4886	Apoio ao Centro de Formação Profissional	1.470.000.000,00	78,61%
		34.0.00	Ministério da Juventude e Desporto	2.050.000.000,00	0,21%

			2480	Aquisição de meios rolantes	650.000.000,00	31,71%
			2707	Aquisição de materiais informáticos	100.000.000,00	4,88%
			4010	Centro de medicina desportiva	100.000.000,00	4,88%
			4907	Projecto incubadora de empresas	1.200.000.000,00	58,54%
		70.0.00	Governo Regional do Príncipe		8.942.500.000,00	0,93%
			3938	Construção da Estrada de Santo António II (0,8km)	8.942.500.000,00	100,00%
		72.0.00	Câmara Distrital de Cantagalo		3.000.000.000,00	0,31%
			2409	Transferência de capital p/ Câmara Distrital de Cantagalo	3.000.000.000,00	100,00%
		73.0.00	Câmara Distrital de Caué		2.000.000.000,00	0,21%
			2415	Transferência de capital p/ Câmara Distrital de Caué	2.000.000.000,00	100,00%
		74.0.00	Câmara Distrital de Lembá		2.000.000.000,00	0,21%
			2413	Transferência de capital p/ Câmara Distrital de Lembá	2.000.000.000,00	100,00%
		75.0.00	Câmara Distrital de Lobata		2.000.000.000,00	0,21%
			2411	Transferência de capital p/ Câmara Distrital de Lobata	2.000.000.000,00	100,00%
		76.0.00	Câmara Distrital de Mé-Zóchi		2.000.000.000,00	0,21%
			2407	Transferência de Capital p/ Câmara Distrital de Mé-Zóchi	2.000.000.000,00	100,00%
	1011	00			39.000.000.000,00	4%
		32.0.00	Ministério das Obras Públicas, Infra-Estruturas, Recursos Naturais		39.000.000.000,00	4,04%
			4961	Construção de casas sociais	39.000.000.000,00	100,00%
	1012	Sub.Emp. Petrol.			3.675.000.000,00	0%
		23.0.00	Ministério da Defesa e Ordem Interna		3.675.000.000,00	0,38%
			4836	Posto Policial em St.Amaro/Riboque/Riba Mato/S. Marçal/Rib. Afonso	3.675.000.000,00	100,00%
	1013	Japão			31.500.000.000,00	3%
		25.0.00	Ministério da Justiça, Administração Pública e Assuntos Parlamentar		14.000.000.000,00	1,45%
			3838	Atualização, inscrição no recenseamento eleitoral e realização de eleições aut	14.000.000.000,00	100,00%
		28.0.00	Ministério do comércio, indústria e turismo		17.500.000.000,00	1,81%
			3719	Fundo de estabilização	17.500.000.000,00	100,00%
	1014	PNUD			130.328.387.666,00	14%
		01.0.00	Assembleia Nacional		950.000.000,00	0,10%
			2452	Apoio institucional à Assembleia Nacional	950.000.000,00	100,00%

FONTE DE RECURSO/ACORDO/ORGÃO/P-A		DESIGNAÇÃO	VALOR DOTAÇÃO	%	
10	Financiamento externo – doações		964.412.000.000,00	50%	
	1014	PNUD	130.328.387.666,00	14%	
	21.0.00	Gabinete do Primeiro-Ministro	304.000.000,00	0,03%	
		4949	Reforço de capacidade de poder local	304.000.000,00	100,00%
	25.0.00	Ministério da Justiça, Administração Pública e Assuntos Parlamentares	1.850.000.000,00	0,19%	
		4950	Programa de reforma da Justiça	1.850.000.000,00	100,00%
	27.0.00	Ministério do Plano e Finanças	1.278.700.000,00	0,13%	
		4948	Apoio ao mecanismo de planificação	1.278.700.000,00	100,00%
	28.0.00	Ministério do Comércio, Indústria e Turismo	36.000.000.000,00	3,73%	
		3876	Programa do quadro integrado reforçado	6.000.000.000,00	16,67%

		4924	Instalação industrial para transformação de lixo e biocarvão – Fase I	15.000.000.000,00	41,67%
		4928	Aquisição de bens para comercialização	15.000.000.000,00	41,67%
	32.0.00	Ministério das Obras Públicas, Infra-Estruturas, Recursos Naturais		60.475.308.666,00	6,27%
		3871	Implementação da iniciativa SIDS DOCK (Energia em pequenos Estados insulares)	9.458.642.000,00	15,64%
		4930	Gestão integrada de recursos hídricos	8.250.000.000,00	13,64%
		4931	Sistema de alerta precoce	10.333.333.333,00	17,09%
		4932	Projectos de adaptação em meio rural	10.333.333.333,00	17,09%
		4934	Energia renovável e gestão durável das terras	9.766.666.667,00	16,15%
		4935	Energia durável para todos	12.333.333.333,00	20,39%
	33.0.00	Ministério da Saúde e dos Assuntos Sociais		29.470.379.000,00	3,06%
		4945	Programa de combate ao HIV	10.294.352.000,00	34,93%
		4946	Programa de combate a tuberculose	7.286.177.000,00	24,72%
		4947	Programa de combate a malária	11.889.850.000,00	40,35%
1015	Uni.Europeia			3.260.000.000,00	0%
	28.0.00	Ministério do Comércio, Indústria e Turismo		3.260.000.000,00	0,34%
		3874	Projecto de Apoio ao Sector do Comércio	2.940.000.000,00	90,18%
		3875	Operacionalização da Comissão Nacional de Negociações Comerciais	320.000.000,00	9,82%
1020	Guiné Equatorial			26.000.000.000,00	3%
	32.0.00	Ministério das Obras Públicas, Infra-Estruturas, Recursos Naturais		26.000.000.000,00	2,70%
		4961	Construção de casas sociais	26.000.000.000,00	100,00%
1024	Brasil			20.317.000.000,00	2%
	33.0.00	Ministério da Saúde e dos Assuntos Sociais		20.317.000.000,00	2,11%
		3807	Instalação de um laboratório de tuberculose no CHST	20.317.000.000,00	100,00%
1025	OMS			2.575.000.000,00	0%
	33.0.00	Ministério da Saúde e dos Assuntos Sociais		2.575.000.000,00	0,27%
		2077	Mecanismo de implementação da estratégia de género	2.575.000.000,00	100,00%
1026	F.E.D.			168.355.631.000,00	17%
	32.0.00	Ministério das Obras Públicas, Infra-Estruturas, Recursos Naturais		123.030.631.000,00	12,76%
		3573	Construção de Estrada S.Finícia/UbaBudo	28.055.881.000,00	22,80%
		3941	Protecção Talude (PK16-PK25) -EN1	60.025.500.000,00	48,79%
		3963	Agostinho Neto /Caldeira (2,8 km)	10.657.500.000,00	8,66%
		3964	EN1 / Santa Lúcia (2,9 Km)	16.696.750.000,00	13,57%
		3965	EN1 / Portão de Agostinho Neto (Et 510) – 1Km	5.757.500.000,00	4,68%
		3966	Ponte Neves (Foz do Rio Provaz) – 70 metros -Estudo	1.837.500.000,00	1,49%
	70.0.00	Governo Regional do Príncipe		45.325.000.000,00	4,70%
		3574	Construção de Estrada Gaspar/ Sundry-ET 601-6,1 KM	37.975.000.000,00	83,78%
		3967	Construção de Ponte sobre Rio Banzú	7.350.000.000,00	16,22%
1028	BAD			71.908.203.334,00	7%
	27.0.00	Ministério do Plano e Finanças		10.505.885.165,06	1,09%
		4872	Projecto de Apoio à Gestão Económica e Financeira – PAGEF	10.505.885.165,06	100,00%
	28.0.00	Ministério do Comércio, Indústria e Turismo		15.207.718.168,94	1,58%
		4872	Projecto de Apoio à Gestão Económica e Financeira – PAGEF	15.207.718.168,94	100,00%

		35.0.00	Ministério da Agricultura, Pescas e Desenvolvimento Rural	46.194.600.000,00	4,79%
			2236 Projecto de Apoio ao Desenvolvimento Pecuário II	19.012.000.000,00	41,16%
			3718 Reabilitação das infra-estruturas de Apoio a Segurança Alimentar	5.035.000.000,00	10,90%
			3726 Projecto de Reabilitação das Infra-estruturas de Apoio a Segurança Alimentar	22.147.600.000,00	47,94%
	1030	GEF		2.145.778.000,00	0%
		32.0.00	Ministério das Obras Públicas, Infra-Estruturas, Recursos Naturais	2.145.778.000,00	0,22%
			3867 Implementação da gestão integrada dos recursos hídricos e das águas residuais	2.145.778.000,00	100,00%

FONTE DE RECURSO/ACORDO/ORGÃO/P-A		DESIGNAÇÃO		VALOR DOTAÇÃO	%
10	Financiamento externo – doações			964.412.000.000,00	50%
	1038	NIMASA		8.575.000.000,00	1%
		32.0.00	Ministério das Obras Públicas, Infra-Estruturas, Recursos Naturais	8.575.000.000,00	0,89%
			4017 Reabilitação do edifício destinado a futura instalação do IMAP/MOPRN	8.575.000.000,00	100,00%
11	Financiamento Externo – Empréstimo			857.083.000.000,00	44%
	1104	BADEA		22.833.986.574,00	3%
		32.0.00	Ministério das Obras Públicas, Infra-Estruturas, Recursos Naturais	22.833.986.574,00	2,66%
			3870 Elaboração do Plano Director de Energia Eléctrica (PDE)	18.375.000.000,00	80,47%
			3872 Execução do Projecto de Reabilitação do Sistema de Abastecimento de Água de S	4.458.986.574,00	19,53%
	1106	Portugal		34.629.275.182,00	4%
		32.0.00	Ministério das Obras Públicas, Infra-Estruturas, Recursos Naturais	34.629.275.182,00	4,04%
			2931 Reabilitação do edifício ex «Casa Bacha» para instalação dos serviços públicos	27.840.803.177,00	80,40%
			2961 Reabilitação da Estrada Nacional n. 2	6.788.472.005,00	19,60%
	1110	Nigéria		189.935.100.403,00	22%
		01.0.00	Assembleia Nacional	6.573.136.850,00	0,77%
			2972 Reabilitação do edifício do Palácio dos Congressos	6.573.136.850,00	100,00%
		10.0.00	Tribunal Judiciais	400.000.000,00	0,05%
			2347 Informatização dos Tribunais	400.000.000,00	100,00%
		21.0.00	Gabinete do Primeiro-Ministro	7.194.500.000,00	0,84%
			3913 Aquisição de viaturas para TVS	800.000.000,00	11,12%
			3915 Aquisição de emissor para S. José	1.935.500.000,00	26,90%
			3916 Aquisição de emissores para Macamblalá, Caridade, Solidade e Ilhéu das Rolas	1.029.000.000,00	14,30%
			4839 Aquisição de meios rolantes para recolha de resíduos sólidos	3.430.000.000,00	47,68%
		22.0.00	Procuradoria-Geral da República	1.700.000.000,00	0,20%
			2995 Informatização dos processos do M.P. e meios de investigação	1.700.000.000,00	100,00%
		23.0.00	Ministério da Defesa e Ordem Interna	4.117.673.460,00	0,48%
			3504 Formação e capacitação de quadros	800.000.000,00	19,43%
			3928 Assinalamento marítimo	117.673.460,00	2,86%
			3931 Obras de reabilitação e pintura	1.200.000.000,00	29,14%
			3987 Aquisição de fardamentos	2.000.000.000,00	48,57%
		24.2.00	Ministério NEEC – serviço externo	5.000.000.000,00	0,58%
			4016 Reabilitação e apetrechamento das instalações	5.000.000.000,00	100,00%
		25.0.00	Ministério da Justiça, Administração Pública e	4.380.000.000,00	0,51%

		Assuntos Parlamentar			
		2088	Reforma legislativa/actualização dos diplomas	400.000.000,00	9,13%
		2477	Aquisição de uniformes para reclusos	500.000.000,00	11,42%
		2510	Cooperação com INTERPOL	500.000.000,00	11,42%
		2680	Aquisição de meios rolantes para SPRS – viatura celular	980.000.000,00	22,37%
		3400	Aquisição de materiais especializados	1.000.000.000,00	22,83%
		4000	Aquisição de meios rolantes para PIC	1.000.000.000,00	22,83%
		27.0.00	Ministério do Plano e Finanças	2.000.000.000,00	0,23%
		2884	Aquisição de bens e equipamentos para MPF	2.000.000.000,00	100,00%
		28.0.00	Ministério do Comércio, Indústria e Turismo	850.000.000,00	0,10%
		3879	Criação de zonas de desenvolvimento turístico	850.000.000,00	100,00%
		29.0.00	Ministério da Educação, Cultura e Formação	13.770.000.000,00	1,61%
		2030	Preservação e valorização da cultura nacional	800.000.000,00	5,81%
		3087	Reabilitação da escola de Diogo Vaz	2.100.000.000,00	15,25%
		3810	Prémio Nacional de professores	150.000.000,00	1,09%
		3814	Escola mais segura	450.000.000,00	3,27%
		3824	Construção de jardim-de-infância em Alto de Ouro	1.600.000.000,00	11,62%
		3828	Construção de depósitos de água nas escolas básicas	470.000.000,00	3,41%
		3830	Construção e Reabilitação de casas de banho nas escolas	2.000.000.000,00	14,52%
		3849	Reabilitação e apetrecho da Delegação de CAUE	700.000.000,00	5,08%
		3852	Restauro do tecto do Museu Nacional	900.000.000,00	6,54%
		4851	Construção de 6 salas de aulas em Ribeira Afonso	2.100.000.000,00	15,25%
		4858	Construção da escola em Porto Alegre	2.500.000.000,00	18,16%
		32.0.00	Ministério das Obras Públicas, Infra-Estruturas, Recursos Naturais	88.607.512.036,00	10,34%
		2778	Construção de troço de estrada Igreja de Penha/Correia/O. Izaquente	28.552.197.030,00	32,22%
		2818	Construção do arquivo	1.338.750.000,00	1,51%
		3557	Aquisição de consumíveis (termómetro, gráficos, etc.)	350.000.000,00	0,40%
FONTE DE RECURSO/ACORDO/ORGÃO/P-A		DESIGNAÇÃO		VALOR DOTAÇÃO	%
11	Financiamento Externo -Empréstimo			857.083.000.000,00	44%
	1110	Nigéria		189.935.100.403,00	22%
		32.0.00	Ministério das Obras Públicas, Infra-Estruturas, Recursos Naturais	88.607.512.036,00	10,34%
		3558	Sistema de Gestão de Qualidade (OMS) dos Serviços Meteorológicos Aeronáutico	900.000.000,00	1,02%
		3871	Implementação da iniciativa SIDS DOCK (Energia em pequenos Estados insulares)	1.946.065.006,00	2,20%
		3942	Manutenção do pavimento de EN1 (PK0+000-PK42+000)	4.800.000.000,00	5,42%
		3943	EN1 -Centro de Saúde de Guadalupe (1km)	3.000.000.000,00	3,39%
		3957	Construção da estrada que liga Água Porca/Penha/Lixeira	5.000.000.000,00	5,64%
		3959	Palha/Cabeça Cal/Bombom/Margarida Manuel (3 km)	3.145.000.000,00	3,55%
		4842	Construção de estrada EN3/Almeirim	7.350.000.000,00	8,30%
		4843	Construção de ESTRADA Mulundo/Ponte Graça	1.837.500.000,00	2,07%
		4844	Reabilitação de estrada Aeroporto/Praia Gamboa	2.450.000.000,00	2,77%
		4846	Reabilitação de estrada Igr.de Pantufo/ Igreja Nova Apostólica	1.911.000.000,00	2,16%
		4847	Reabilitação da estrada Mercado de Oquel-Del-Rei/ B. Liberdade	1.102.500.000,00	1,24%
		4849	Reabilitação/construção de estrada Sporting/Potó-Potó	980.000.000,00	1,11%

			4854	Electricidade de Plano de Água Izé e Uba Budo	857.500.000,00	0,97%
			4855	Construção da ponte em Ribeira Peixe	1.225.000.000,00	1,38%
			4856	Estudo para construção da ponte sobre o Rio Mionga	490.000.000,00	0,55%
			4860	Reabilitação de estrada Bénga/Rosema	2.670.500.000,00	3,01%
			4862	Reabilitação de estrada Ilhéu/ Desejada	3.307.500.000,00	3,73%
			4863	Construção de estrada EN1/Cemitério de Sto. Amaro – Fase I	750.000.000,00	0,85%
			4866	Reabilitação de estrada EN3/ Vanguarda	2.450.000.000,00	2,77%
			4867	Reabilitação de estrada Diogo Simão/ Gleba/Capela	2.744.000.000,00	3,10%
			4868	Reabilitação de estrada Rua Doida	1.000.000.000,00	1,13%
			4870	Reabilitação de estrada Conde/ Micoló	2.450.000.000,00	2,77%
			4875	Drenagem nas LOCALIDADES (Pete-Pete/Pema-Pema/S.João da Vargem/...)	5.000.000.000,00	5,64%
			4876	Desassoreamento do Rio Mata-Mina	1.000.000.000,00	1,13%
		33.0.00	Ministério da Saúde e dos Assuntos Sociais		21.375.000.000,00	2,49%
			1076	Aquisição de equipamentos para melhoria de sistema sanitário	2.500.000.000,00	11,70%
			2478	Aquisição de reagentes e consumíveis para sistema sanitário	8.000.000.000,00	37,43%
			3793	Aquisição de medicamentos para portadores de VIH/SIDA	2.500.000.000,00	11,70%
			3794	Aquisição de medicamentos tubérculos táticos	1.000.000.000,00	4,68%
			3795	Apetrechamento da residência de acolhimento de doentes	400.000.000,00	1,87%
			3797	Construção de casa para médicos e enfermeiros em Angolares	2.000.000.000,00	9,36%
			3818	Aquisição de um autocarro para transporte de pessoal	2.000.000.000,00	9,36%
			4864	Conclusão e Apetrechamento de Centro de Saúde de Lobata	2.000.000.000,00	9,36%
			4865	Reabilitação de Posto Sanitário em Micoló	100.000.000,00	0,47%
			4869	Reabilitação de Posto de Saúde de Bom-Bom	875.000.000,00	4,09%
		34.0.00	Ministério da Juventude e Desporto		14.601.820.769,00	1,70%
			2480	Aquisição de meios rolantes	550.000.000,00	3,77%
			2576	Reabilitação do edifício do Instituto da Juventude	5.500.000.000,00	37,67%
			2941	Semana Nacional da Juventude e Semana da Juventude Africana	350.000.000,00	2,40%
			3771	Reabilitação do Parque ex-Sinécia	3.652.315.310,00	25,01%
			4007	Projecto de Apoio ao Desenvolvimento da Produção de Artesanato em São Tomé	700.000.000,00	4,79%
			4893	Projecto Começar Pequenos Negócios	950.000.000,00	6,51%
			4895	Projecto Jovens Criadores da CPLP	1.000.000.000,00	6,85%
			4896	Criação de Centro de Medicina Desportiva	175.000.000,00	1,20%
			4897	Aquisição de materiais informáticos	100.000.000,00	0,68%
			4898	Subsídio de estudos e investigação	200.000.000,00	1,37%
			4899	Conclusão de Centro Recreativo Ribeira Afonso	824.505.459,00	5,65%
			4904	Promoção do associativismo e voluntariado	300.000.000,00	2,05%
			4905	Dia da juventude africana	200.000.000,00	1,37%
			4909	Reabilitação do Inforjovem	100.000.000,00	0,68%
		70.0.00	Governo Regional do Príncipe		6.250.895.000,00	0,73%
			2595	Construção do novo estabelecimento prisional – Fase I	5.750.895.000,00	92,00%
			4837	Instalação do sistema judicial na RAP	500.000.000,00	8,00%
		74.0.00	Câmara Distrital de Lembá		7.135.000.000,00	0,83%
			3159	Abastecimento de água potável às populações	1.685.000.000,00	23,62%
			4963	Construção/reabilitação de casas p/ populações desfavorecidas	5.450.000.000,00	76,38%

FONTE DE RECURSO/ACORDO/ORGÃO/P-A		DESIGNAÇÃO		VALOR DOTAÇÃO	%
11	Financiamento Externo -Empréstimo			857.083.000.000,00	44%
	1110	NIGERIA		189.935.100.403,00	22%
		76.0.00	Câmara Distrital de Mé-Zóchi	3.500.000.000,00	0,41%
			4963 Construção/reabilitação de casas p/ populações desfavorecidas	3.500.000.000,00	100,00%
		91.0.00	Encargos Gerais do Estado	2.479.562.288,00	0,29%
			2956 Acções de urgência, catástrofes e calamidade	2.479.562.288,00	100,00%
	1111	ANGOLA		425.000.000.000,00	50%
		20.0.00	Presidência da República	1.500.000.000,00	0,18%
			2861 Apetrechamento da residência oficial	1.500.000.000,00	100,00%
		21.0.00	Gabinete do Primeiro-Ministro	400.000.000,00	0,05%
			2940 Manutenção dos emissores	400.000.000,00	100,00%
		23.0.00	Ministério da Defesa e Ordem Interna	14.529.711.713,00	1,70%
			2710 Aquisição de fardamentos e equipamentos	2.354.711.713,00	16,21%
			2819 Apetrechamento do edifício com mobiliário	200.000.000,00	1,38%
			2831 Reabilitação e pintura do Quartel de Mouro	500.000.000,00	3,44%
			2840 Construção de residência para comandante da região militar do Príncipe	2.500.000.000,00	17,21%
			3230 Sistema de Abastecimento água p/ Centro de Instrução Militar e S. José	400.000.000,00	2,75%
			3501 Aquisição de utensílios p/ Cozinha	400.000.000,00	2,75%
			3503 Aquisição de um bote com motor fora de bordo	600.000.000,00	4,13%
			3927 Manutenção de farol e operações de busca e salvamento	1.000.000.000,00	6,88%
			3975 Reabilitação do edifício do Comando Regional do Príncipe	1.000.000.000,00	6,88%
			3980 Reabilitação do edifício do Comando Distrital de Lembá	1.400.000.000,00	9,64%
			4857 Conclusão das Obras do Comando Distrital da Polícia	2.000.000.000,00	13,76%
			4964 Construção do edifício p/ Serviço Nacional de Informação	2.175.000.000,00	14,97%
		24.1.00	Ministério NEEC – serviço interno	8.937.075.000,00	1,04%
			3287 Obras de reabilitação e revisão da rede eléctrica do MNEC (Actual Edifício)	7.937.075.000,00	88,81%
			4967 Recenseamento da população na diáspora	1.000.000.000,00	11,19%
		24.2.00	Ministério NEEC – serviço externo	9.065.000.000,00	1,06%
			4016 Reabilitação e Apetrechamento das Instalações	9.065.000.000,00	100,00%
		25.0.00	Ministério da Justiça, Administração Pública e Assuntos Parlamento	3.800.000.000,00	0,44%
			3273 Aquisição de meios rolantes	550.000.000,00	14,47%
			3972 Construção de casa de Detenção no Príncipe	2.000.000.000,00	52,63%
			4879 Melhorar pavimentação da Cadeia Central	750.000.000,00	19,74%
			4913 Obras de reabilitação do Gabinete de Assuntos Parlamentares do MJAPAP	500.000.000,00	13,16%
		27.0.00	Ministério do Plano e Finanças	57.685.450.000,00	6,73%
			3146 Implementação do SAFE	5.000.000.000,00	8,67%
			3394 Conclusão do IV RGPH	1.253.050.000,00	2,17%
			4877 Adesão do INE-STP ao AFRISTAT	570.000.000,00	0,99%
			4882 Assistência técnica apoio a determinação novo Cabaz IPC	850.000.000,00	1,47%
			4910 Projecto de melhoria das capacidades instaladas (IGF+Impostos)	937.750.000,00	1,63%
			4911 Reabilitação da Direcção dos Impostos	650.000.000,00	1,13%
			4912 Melhoria das instalações do Ministério das Finanças	875.650.000,00	1,52%

			4914	Modernização do portal Internet e produção de programas/MPF	149.000.000,00	0,26%
			4925	Projecto de Apoio ao Empreendedorismo	26.100.000.000,00	45,25%
			4929	Projecto de Apoio ao Micro Crédito Juvenil	21.300.000.000,00	36,92%
		28.0.00	Ministério do Comércio, Indústria e Turismo		5.925.000.000,00	0,69%
			3740	Reprodução de conteúdos promocionais	1.225.000.000,00	20,68%
			4880	Contribuição p/ conclusão do edifício do Comércio	500.000.000,00	8,44%
			4915	Melhorias das instalações do MCIT	500.000.000,00	8,44%
			4926	Apoio/capacitação de grupos culturais	500.000.000,00	8,44%
			4943	Promoção do comércio e investimento	2.500.000.000,00	42,19%
			4944	Aquisição de meios de transportes para APCI	700.000.000,00	11,81%
		29.0.00	Ministério da Educação, Cultura e Formação		7.500.000.000,00	0,88%
			2738	Formação dos professores p/melhoria do sistema do ensino	2.500.000.000,00	33,33%
			3820	Aquisição de móveis escolares	5.000.000.000,00	66,67%
		32.0.00	Ministério das Obras Públicas, Infra-Estruturas, Recursos Naturais		158.169.087.678,57	18,45%
			2459	Requalificação de troços de estradas	11.797.086.678,57	7,46%
			3277	Reabilitação da Estrada Nacional N.º 3 (EN3)	30.586.001.000,00	19,34%
			3299	Substituição da linha aérea a 30kV Stº Amaro-P24 p/20MW e L SubT 30KV P-24-	49.000.000.000,00	30,98%

FONTE DE RECURSO/ACORDO/ORGÃO/P-A		DESIGNAÇÃO		VALOR DOTAÇÃO	%	
11	Financiamento Externo - Empréstimo			857.083.000.000,00	44%	
	1111	Angola		425.000.000.000,00	50%	
		32.0.00	Ministério das Obras Públicas, Infra-Estruturas, Recursos Naturais	158.169.087.678,57	18,45%	
			3864	Construção e extensão do sistema de abastecimento de água de obolongo-rio m	30.000.000.000,00	18,97%
			3940	Conclusão de Estrada que liga Folha Fede /San Fenícia (3,8km)	10.500.000.000,00	6,64%
			3945	Reabilitação de Troços Cruz Mami e Arruamentos (0,7km)	8.575.000.000,00	5,42%
			4845	Reabilitação de Estrada S. Nguembú/ Igr. Nova Apostólica	4.410.000.000,00	2,79%
			4848	Saneamento das zonas de praias Gamboa, Loxinga e Cruz	700.000.000,00	0,44%
			4859	Protecção do Rio Provaz	4.851.000.000,00	3,07%
			4962	Reabilitação de estrada de S. Marçal 1,5 km	2.750.000.000,00	1,74%
			4969	Reabilitação de troço de estrada Ototó/St. Marg./St.Cruz	2.000.000.000,00	1,26%
			4970	Revisão da Rede Eléctrica de Cassuma	3.000.000.000,00	1,90%
		33.0.00	Ministério da Saúde e dos Assuntos Sociais	5.000.000.000,00	0,58%	
			2339	Emergências sanitárias	5.000.000.000,00	100,00%
		34.0.00	Ministério da Juventude e Desporto	28.350.000.000,00	3,31%	
			3772	Reabilitação e ampliação de pista tartan	24.300.000.000,00	85,71%
			3788	Construção de polo desportivo em Santana	3.000.000.000,00	10,58%
			4901	Instalação de Centro Nacional de Conteúdo	1.050.000.000,00	3,70%
		35.0.00	Ministério da Agricultura, Pescas e Desenvolvimento Rural	31.066.500.000,00	3,62%	
			1104	Pagamento de quotas aos organismos internacionais	1.776.750.000,00	5,72%
			2222	Programa de gestão e fiscalização do sector Pesqueiro	250.000.000,00	0,80%
			2529	Programa piloto de desenvolvimento de aquacultura	356.000.000,00	1,15%
			3744	Reforço de capacidades de pescadores e palaiês	12.000.000.000,00	38,63%

		3747	Apoio a programas de Pescas	1.646.750.000,00	5,30%
		3786	Aquisição de insumos agrícolas e apetrechos de pescas	12.986.500.000,00	41,80%
		4832	Embarque do observador a bordo	612.500.000,00	1,97%
		4834	Projecto de Reforma do Sector das Pescas	561.500.000,00	1,81%
		4883	STP-CV Projecto de Intervenção nas Comunidades Rurais	876.500.000,00	2,82%
		70.0.00	Governo Regional do Príncipe	39.823.131.500,00	4,65%
		3341	Construção de Mini-Hídrica	22.050.000.000,00	55,37%
		4917	Apoio à conferência da Rede BIOS Atlântico	3.000.000.000,00	7,53%
		4918	Estudo p/ construção de ponte Barreto - Bela Vista	1.500.000.000,00	3,77%
		4919	Extensão e requalificação de rede eléctrica	8.773.131.500,00	22,03%
		4921	Requalificação do edifício ex-central eléctrica	4.500.000.000,00	11,30%
		91.0.00	Encargos Gerais do Estado	53.249.044.108,43	6,21%
		2524	Exercícios findos	37.469.449.227,43	70,37%
		2956	Ações de urgência, catástrofes e calamidade	15.779.594.881,00	29,63%
	1116	FIDA		4.049.078.000,00	0%
		35.0.00	Ministério da Agricultura, Pescas e Desenvolvimento Rural	4.049.078.000,00	0,47%
		2234	Programa PAPAFA	4.049.078.000,00	100,00%
	1120	Guiné Equatorial		178.253.162.691,00	21%
		02.0.00	Tribunal de Contas	4.400.000.000,00	0,51%
		2480	Aquisição de meios rolantes	400.000.000,00	9,09%
		4824	Aquisição de um edifício p/ Tribunal de Contas	4.000.000.000,00	90,91%
		10.0.00	Tribunal Judiciais	1.500.000.000,00	0,18%
		3602	Ações de urgência nos Tribunais	500.000.000,00	33,33%
		4873	Reabilitação do edifício dos Tribunais	1.000.000.000,00	66,67%
		21.0.00	Gabinete do Primeiro-Ministro	4.922.183.313,33	0,57%
		3158	Aquisição de materiais e equipamentos para Comunicação Social	972.183.313,33	19,75%
		3165	Reabilitação do gabinete do Primeiro-Ministro	2.000.000.000,00	40,63%
		3843	Evento Kitebú Digital	700.000.000,00	14,22%
		3917	Aquisição de meios técnicos e acessórios	200.000.000,00	4,06%
		3986	Formação e capacitação dos órgãos e serviços autárquicos	950.000.000,00	19,30%
		4828	Apoio ao Centro de Jornalistas	100.000.000,00	2,03%
		23.0.00	Ministério da Defesa e Ordem Interna	6.767.500.000,00	0,79%
		2702	Aquisição de fardamentos, armamentos e meios de comunicação	1.000.000.000,00	14,78%
		2838	Reabilitação do Quartel da Região Militar do Príncipe - I Fase	2.600.000.000,00	38,42%
		3908	Reabilitação do Quartel	1.000.000.000,00	14,78%
		3934	Aquisição de 10 (dez) motorizadas	300.000.000,00	4,43%

FONTE DE RECURSO/ACORDO/ORGÃO/P-A		DESIGNAÇÃO	VALOR DOTAÇÃO	%
11	Financiamento Externo -Empréstimo		857.083.000.000,00	44%
	1120	Guiné Equatorial	178.253.162.691,00	21%
	23.0.00	Ministério da Defesa e Ordem Interna	6.767.500.000,00	0,79%
		3984 Aquisição de beliches, colchões, cobertas	1.000.000.000,00	14,78%
		3991 Aquisição de aparelhos de raio X	367.500.000,00	5,43%
		4002 Pagamento de indemnizações	500.000.000,00	7,39%
	24.1.00	Ministério NEEC – serviço interno	5.390.000.000,00	0,63%
		2845 Reparação de viaturas do MNECC	190.000.000,00	3,53%
		2857 Programa de reorganização diplomática	5.200.000.000,00	96,47%
	25.0.00	Ministério da Justiça, Administração Pública e Assuntos Parlamento	2.052.045.258,00	0,24%
		3250 Construção de uma cela no edifício central	300.000.000,00	14,62%
		3657 Lançamento da Campanha Nacional de Combate a Droga	150.000.000,00	7,31%
		3982 Reabilitação de espaço para GUE	802.045.258,00	39,09%
		4838 Implementação da PIC nos distritos	800.000.000,00	38,99%
	27.0.00	Ministério do Plano e Finanças	2.252.433.750,00	0,26%
		2305 IOF -Inquérito ao orçamento familiar	2.192.433.750,00	97,34%
		3396 STP6U 104-Integração de Questões de População SR & Género no Desenvolvimento	60.000.000,00	2,66%
	28.0.00	Ministério do Comércio, Indústria e Turismo	5.130.000.000,00	0,60%
		3721 Instalação da Agência de Promoção de Comércio e Investimento	1.500.000.000,00	29,24%
		3738 Participação em feiras internacionais de promoção turística	2.000.000.000,00	38,99%
		3741 Qualificação dos sítios turísticos	1.630.000.000,00	31,77%
	29.0.00	Ministério da Educação, Cultura e Formação	46.741.273.936,67	5,45%
		1096 Formação de professores de ensino básico e educadores	10.980.727.500,00	23,49%
		3089 Construção de 6 salas de aulas em Monte Café	1.200.000.000,00	2,57%
		3170 Apoio ao Alargamento do Ensino Pré-Escolar	2.438.038.770,00	5,22%
		3336 Mestrado em Ciências de Educação com o Instituto Superior Politécnico de Lisboa	4.129.000.000,00	8,83%
		3404 Ensino Especial	2.923.000.000,00	6,25%
		3408 Reforço de capacidade no centro de Formação Profissional de S. António	6.200.000.000,00	13,26%
		3821 Construção de Lar de Estudantes	3.000.000.000,00	6,42%
		3823 Construção de 10 Salas de Aulas em S. Marcos	4.666.666.666,67	9,98%
		3829 Instalações de painéis solares em 31 escolas	980.000.000,00	2,10%
		3833 Reabilitação das Infra-estruturas escolares	3.500.000.000,00	7,49%
		4958 Olimpíadas de matemática da CPLP	850.000.000,00	1,82%
		4959 Formação de profissionais em engenharias	5.173.841.000,00	11,07%
		4960 Pintura e reabilitação do ISP	700.000.000,00	1,50%
	32.0.00	Ministério das Obras Públicas, Infra-Estruturas, Recursos Naturais	23.702.500.000,00	2,77%
		2923 GIME Urbano	5.000.000.000,00	21,09%
		3129 Estudos p/construção de arruamento de Campo de Milho	150.000.000,00	0,63%
		3575 Construção da ponte S. Nicolau	2.000.000.000,00	8,44%
		3866 Instalação da rede de abastecimento de água a S.Gabriel e Bairro Verde	8.000.000.000,00	33,75%
		3869 Programa prioritário de água e saneamento rural em São Tomé e Príncipe	5.000.000.000,00	21,09%
		3962 Santana / Micondó (0,8 Km)	3.552.500.000,00	14,99%
	33.0.00	Ministério da Saúde e dos Assuntos Sociais	8.400.000.000,00	0,98%

			2876	Cozinha Social – fornecimento de um prato quente/dia aos idosos carenciados	2.000.000.000,00	23,81%	
			3801	Construção do lar dos idosos de Mé-Zóchi	4.500.000.000,00	53,57%	
			3805	Obras de reabilitação e pintura dos postos sanitários	400.000.000,00	4,76%	
			3806	Luta contra doenças não transmissíveis	500.000.000,00	5,95%	
			3930	Melhorias dos serviços básicos de saúde	1.000.000.000,00	11,90%	
		34.0.00	Ministério da Juventude e Desporto		19.433.913.742,00	2,27%	
			2355	Apoio ao desporto escolar	1.000.000.000,00	5,15%	
			3023	Transferência para federações e clubes	3.000.000.000,00	15,44%	
			4013	Obra de requalificação do Estádio 12 de Julho	5.000.000.000,00	25,73%	
			4014	Construção de um polidesportivo	9.233.913.742,00	47,51%	
			4906	Formação e capacitação de jovens empreendedores	1.200.000.000,00	6,17%	
		35.0.00	Ministério da Agricultura, Pescas e Desenvolvimento Rural		900.000.000,00	0,11%	
			3884	Promoção da produção e diversificação agrícola	900.000.000,00	100,00%	
		70.0.00	Governo Regional do Príncipe		27.441.312.691,00	3,20%	
			2403	Transferência de capital para Região Autónoma do Príncipe – RAP	10.000.000.000,00	36,44%	
			3159	Abastecimento de água potável às populações	3.392.162.691,00	12,36%	
FONTE DE RECURSO/ACORDO/ORGÃO/P-A					DESIGNAÇÃO	VALOR DOTAÇÃO	%
11	Financiamento Externo – Empréstimo				857.083.000.000,00	44%	
	1120	Guiné Equatorial			178.253.162.691,00	21%	
		70.0.00	Governo Regional do Príncipe		27.441.312.691,00	3,20%	
			3937	Requalificação dos arruamentos da cidade de Santo António (5,5 km)	8.249.150.000,00	30,06%	
			3939	Santo António/Porto Real (3,9)	5.000.000.000,00	18,22%	
			3999	Apetrechamento da delegação da PIC no Príncipe	800.000.000,00	2,92%	
		72.0.00	Câmara Distrital de Cantagalo		6.625.000.000,00	0,77%	
			3159	Abastecimento de água potável às populações	2.750.000.000,00	41,51%	
			4963	Construção/reabilitação de casas p/ populações desfavorecidas	3.875.000.000,00	58,49%	
		73.0.00	Câmara Distrital de Caué		5.155.000.000,00	0,60%	
			3159	Abastecimento de água potável às populações	1.375.000.000,00	26,67%	
			4963	Construção/reabilitação de casas p/ populações desfavorecidas	3.780.000.000,00	73,33%	
		75.0.00	Câmara Distrital de Lobata		7.440.000.000,00	0,87%	
			3159	Abastecimento de água potável às populações	2.465.000.000,00	33,13%	
			4963	Construção/reabilitação de casas p/ populações desfavorecidas	4.975.000.000,00	66,87%	
	1123	BELGICA			2.382.397.150,00	0%	
		32.0.00	Ministério das Obras Públicas, Infra-Estruturas, Recursos Naturais		2.382.397.150,00	0,28%	
			2581	Instalação do Instituto de Segurança Marítima	2.382.397.150,00	100,00%	
15	HIPC				27.818.000.000,00	1%	
	1520	HIPC			27.818.000.000,00	100%	
		29.0.00	Ministério da Educação, Cultura e Formação		2.059.033.500,00	7,40%	
			3825	Construção de 6 salas de aulas em Ponta Figo	1.936.533.500,00	94,05%	
			3846	Apetrechamento da secretaria da delegação em Lembá	122.500.000,00	5,95%	
		32.0.00	Ministério das Obras Públicas, Infra-Estruturas, Recursos Naturais		5.567.500.000,00	20,01%	

			2967	Manutenção, limpeza e saneamento de canais	5.567.500.000,00	100,00%
		33.0.00	Ministério da Saúde e dos Assuntos Sociais		11.473.500.000,00	41,24%
			1086	Apoio a integração social dos grupos mais carenciados	2.362.500.000,00	20,59%
			1087	Protecção civil	1.400.000.000,00	12,20%
			1089	Apoio às ONG parceiras da acção social	500.000.000,00	4,36%
			2306	Apoio aos idosos – Santa Casa de Misericórdia	1.050.000.000,00	9,15%
			3803	Programa de Acolhimento e Integração dos Meninos de Rua	600.000.000,00	5,23%
			3804	Apoio as pessoas portadoras de deficiências	525.000.000,00	4,58%
			3816	Apoio aos doentes com problemas mentais	900.000.000,00	7,84%
			3936	Instalação dos serviços de assistência Social em Portugal	1.000.000.000,00	8,72%
			4018	Apoio aos projectos de desenvolvimento da rede de protecção social	3.136.000.000,00	27,33%
		35.0.00	Ministério da Agricultura, Pescas e Desenvolvimento Rural		3.517.966.500,00	12,65%
			2430	Formação por módulos dirigida aos agricultores e horticultores	2.017.966.500,00	57,36%
			3726	Projecto de Reabilitação das Infra-Estruturas de Apoio a Segurança Alimentar (P)	1.500.000.000,00	42,64%
		70.0.00	Governo Regional do Príncipe		4.000.000.000,00	14,38%
			2755	Construção de casas sociais na RAP	4.000.000.000,00	100,00%
		72.0.00	Câmara Distrital de Cantagalo		1.200.000.000,00	4,31%
			2967	Manutenção, limpeza e saneamento de canais	1.200.000.000,00	100,00%

Proposta de Lei n.º 27/IX/2013 – Grandes Opções do Plano para o Ano Económico 2013/XV Governo Constitucional

Preâmbulo

A presente proposta de lei visa aprovar as Grandes Opções do Plano para o ano económico 2013, instrumento que se alicerça no Programa do XV Governo Constitucional, e na Segunda Estratégia Nacional de Redução da Pobreza visando a promoção do crescimento e a redução da pobreza em São Tomé e Príncipe.

Estas Opções de políticas explicam-se pelo contexto particular, em que surge o XV Governo, que em vários aspectos vê-se obrigado a sobrepôr o urgente ao necessário. Por isso, a actuação do Governo no domínio interno, pautará principalmente pelo combate à desigualdade social, o reforço da coesão social, a redução da pobreza, o prosseguimento do esforço de desenvolvimento, o resgate dos valores e a preparação do Homem para a sua integração na sociedade, a formação profissional virada para o mercado de trabalho, a promoção da juventude e do desporto. No plano externo, será adoptada uma diplomacia económica responsável e dinâmica, com vista a promover-se o crescimento económico e reduzir a pobreza.

O Governo empenhar-se-á na criação de um ambiente de relacionamento saudável entre os diferentes órgãos de soberania, buscando consensos na realização de reformas prioritárias para a consolidação do Estado de Direito Democrático e o desenvolvimento socioeconómico do país.

Assim:

Nos termos da alínea b) do artigo 111.º da Constituição da República, o Governo apresenta à Assembleia Nacional a seguinte proposta de Lei:

Artigo 1.º

Objecto

São aprovadas as Grandes Opções do Plano para 2013, que integram as medidas de política e de investimentos para a sua concretização, emanadas do Programa do Governo.

Artigo 2.º

Enquadramento Estratégico

As Grandes Opções do Plano para 2013, circunscrevem-se, no âmbito da luta contra as desigualdades sociais e a redução da pobreza, e segue a lógica de efectiva implementação da II Estratégia Nacional de

Redução da Pobreza, visando uma sociedade mais igualitária na criação de oportunidades, na redistribuição de rendimentos, na valorização dos recursos humanos, na promoção do bem-estar social e na equidade na justiça.

Artigo 3.º

Grandes Opções do Plano

1. As Grandes Opções do Plano definidas pelo Governo para a legislatura, são as seguintes:
 - a) Organização do Estado e fortalecimento da Democracia;
 - b) Desenvolvimento Económico e Promoção do Bem-Estar Social;
 - c) Formação e Valorização dos Recursos Humanos;
 - d) Política Externa;
 - e) Preparar o Futuro.
2. Os domínios prioritários de intervenção, plasmados nestas Grandes Opções para 2013, assentam-se fundamentalmente nas áreas de Infra-estruturas de transportes, adução de água e energia eléctrica às populações, melhorias no acesso e na qualidade na prestação dos serviços de saúde, sobretudo os essenciais, consolidação dos ganhos obtidos na última década no domínio da educação, melhoria na produção agrícola e o combate a insegurança alimentar, apoio ao sector privado, sobretudo aos jovens empresários e com iniciativas empresariais, bem como na aceleração da reforma do sector da justiça, e que encontrarão suporte no âmbito do Orçamento Geral do Estado para 2013.

Artigo 4.º

Engajamentos Internacionais em matéria de políticas económicas e financeiras

1. Este Governo compromete-se a cumprir de forma escrupulosa as metas macroeconómicas acordadas e definidas no Memorando de Políticas Económicas e Financeiras para 2012-2015 com o Fundo Monetário Internacional, bem como os demais engajamentos assumidos pelo nosso Estado.
2. O Governo tomará medidas com vista a garantir o equilíbrio necessário, por forma a preservar o acordo cambial de paridade monetária, existente entre São Tomé e Príncipe e Portugal, em vigor desde 2010.

Artigo 5.º

Entrada em vigor

A presente Lei entra em vigor nos termos legais com efeito a partir de _____ de Fevereiro de 2013.

Assembleia Nacional, em São Tomé, aos _____ de Fevereiro de 2013.

O Presidente da Assembleia Nacional, *Alcino Martinho Barros Pinto*.

Promulgado em _____ de Fevereiro de 2013.

Publique-se.

O Presidente da República, *Manuel do Espírito Santo Pinto da Costa*.

Introdução

O presente documento, elaborado nos termos da Lei 3/2007 «Lei Safe» e demais imposições legais, constitui um instrumento de operacionalização dos objectivos de políticas do XV Governo Constitucional para o ano 2013.

Este instrumento que se articula com a II Estratégia Nacional de Redução da Pobreza, 2012-2015, o Programa do XV Governo e os demais documentos de política económica e social do Estado, serve também de sustentação para a elaboração do Orçamento Geral do Estado, no sentido de assegurar uma maior integração entre os meios e os objectivos preconizados. A materialização das acções previstas a nível de diferentes domínios de intervenção tem como objectivo promover um maior crescimento e integração social.

O XV Governo Constitucional no seu Programa de governação 2013-2014 elegeu como prioridade a adopção de políticas económicas capazes de **«elevar o crescimento económico e a inclusão social»**. Para que isto aconteça, no entender do Governo necessário se torna prosseguir os seguintes objectivos: promover a estabilidade e a sustentabilidade política e institucional; revalorizar e revitalizar, sobretudo, o sector primário e terciário da economia; melhorar o ambiente de negócios para atrair mais e melhor investimento estrangeiro; desenvolver as infra-estruturas económicas e sociais de base; e melhorar o acesso aos serviços sociais, com realce para a absorção de mão-de-obra a nível local e regional.

Os moldes em que o Governo assume a governação, caracterizado pela não passagem de importantes *dossiers* passíveis de assegurar na plenitude a continuidade do Estado; pelos significativos atrasos no cumprimento dos engagements assumidos, particular destaque para as bolsas de estudos e contratações de serviços diversos; pelas dificuldades diversas no âmbito das finanças públicas, constituem constrangimentos a serem contornados ao longo do ano 2013. Pautando pelo dever de informar, esses e outros elementos serão devidamente divulgados no quadro do Estado da Nação.

As Grandes Opções de Política definidas no Programa do XV Governo incidiram sobre cinco eixos de intervenção: **i)** Organização do Estado e Fortalecimento da Democracia; **ii)** Desenvolvimento Económico e Promoção do Bem-estar Social; **iii)** Formação e Valorização dos Recursos Humanos; **iv)** Política Externa e **v)** Preparar o Futuro.

1. Enquadramento Macroeconómico

No relatório económico mundial divulgado em Janeiro de 2013, o Fundo Monetário Internacional (FMI)¹ projecta um ligeiro crescimento da economia mundial em 2013 (3,5% contra 3,2% em 2012 e um crescimento modesto em 2014 de 4,1%). A previsão de crescimento do PIB para a zona euro, onde se situam os principais parceiros comerciais de São Tomé e Príncipe (STP), deverá manter-se em terrenos negativos, (-0,2%), e apenas em 2014 se espera a saída da recessão. Por outro lado, a economia norte americana tem apresentado sinais encorajadores, prevendo-se um crescimento de 2% em 2013 e de 3% para 2014. No entanto, o maior contributo para o crescimento da economia mundial em 2013, advirá dos países emergentes, com destaque para a China, que se prevê crescer 8,2% em 2013, e ligeiramente superior em 2014 (8,5%). No que concerne ao conjunto dos países da África Subsariana, o mesmo relatório aponta para um crescimento, em média, de 5,8% em 2013 e 5,7% em 2014, sendo Angola o país que deverá apresentar o melhor desempenho entre as principais economias da sub-região.

No que concerne à inflação, as estimativas apontam para uma diminuição nos níveis de preços na generalidade das economias mundiais. As mais avançadas deverão registar uma inflação na ordem de 1,6% em 2013 e um ligeiro crescimento em 2014, em 0,2 pontos percentuais. Para o grupo de economias emergentes e em desenvolvimento, estima-se que a inflação seja de 6,1% e 5,5% respectivamente em 2013 e 2014.

No que concerne à **economia nacional**, o ritmo de crescimento ao longo do ano de 2012, foi condicionado pela conjuntura externa, através de uma menor entrada de investimento directo estrangeiro e de ajuda pública ao desenvolvimento. De acordo com as estimativas do FMI revistas conjuntamente com o Governo, em Setembro de 2012, a taxa de crescimento projectada para 2013 é de 5,5% superior ao valor estimado para 2012 (4,5%). Para 2014, prevê-se um crescimento de 6,0%, sustentado essencialmente pelo crescimento dos sectores como turismo, construção, comércio e serviços.

A taxa de inflação acumulada registada no final do ano foi de 10,4%, superior a meta acordada com o FMI (8,3%). Para o ano de 2013, espera-se uma taxa de inflação acumulada na ordem dos 6%, sustentada pela política de aumento da oferta interna de produtos, para atenuar as pressões sobre a procura interna, e pela prossecução de uma política orçamental prudente, coadjuvada com a manutenção do Acordo de Paridade Cambial.

No que toca às finanças públicas de São Tomé e Príncipe, o seu desempenho tem sido marcado pela estabilização do défice primário a volta dos 3% do PIB desde 2010. Esta tendência de estabilização deverá continuar em 2013, visto que as autoridades são-tomenses estão empenhadas e comprometidas em continuar com as medidas de consolidação orçamental.

Relativamente ao sector monetário, a política tem sido, em coordenação com as autoridades fiscais, no sentido de preservação da paridade cambial, e por outro lado, o reforço da supervisão bancária visando a estabilidade do sistema financeiro nacional.

Face a particular importância no contexto da economia nacional, o Governo adoptará todas as medidas para garantir um quadro macroeconómico estável, permitindo deste modo a observância dos compromissos assumidos no âmbito do acordo de paridade cambial.

No que se refere ao sector externo, os dados da balança comercial disponibilizados pelo INE, indicam um aumento das importações em 5% em 2012 face ao período homólogo, em virtude do aumento dos preços e das quantidades de alguns produtos importados. Quanto às exportações, estas aumentaram ligeiramente em 2012 (2%) em comparação com o mesmo período do ano transacto. Com a aposta do Governo na expansão da produção do cacau biológico e outras produções, estima-se que as exportações venham a aumentar em 2013.

2. Política de Investimentos Públicos para o ano de 2013

O investimento público, enquanto factor dinamizador da actividade económica, deve criar as bases para a atracção e promoção dos investimentos privados, que são fundamentais para a criação de emprego, fomento do crescimento e desenvolvimento económico e social do país.

Tendo em conta os engagements do Estado, no quadro da redução da pobreza, as prioridades de investimento constantes nas Grandes Opções do Plano para 2013 são contempladas no âmbito do Orçamento Geral do Estado para 2013 e devidamente articuladas com o Programa de Assistência

Económica e Financeira acordado com FMI, para o triénio 2012-2015, e em particular com as medidas de consolidação orçamental.

As principais áreas de investimento privilegiadas pelo Governo são: infra-estruturas habitacionais e de transportes, adução de água e energia às populações, saúde e assuntos sociais, comércio indústria e turismo, agricultura e segurança alimentar, juventude e desportos. Atendendo a pertinência da justiça, não só na consolidação do Estado de Direito Democrático, como também no resgate da confiança dos cidadãos e operadores económicos nas instituições do Estado, uma atenção particular será dada as estruturas do poder judiciário.

A crise financeira internacional, que persiste, tem posto à prova a vulnerabilidade da economia são-tomense, em virtude da sua exposição a um menor fluxo de financiamentos externos para investimentos. Neste contexto, as opções de Política de Investimento Público do Governo para o ano 2013, centrarão nos domínios em que o país reclama maior urgência de intervenção, com vista a criar maiores e melhores oportunidades de emprego e rendimento para as famílias, bem como a melhoria no acesso aos serviços sociais de base.

As medidas de política de investimentos terão como quadro orientador a nova Estratégia Nacional de Redução da Pobreza. O governo irá prosseguir com políticas que visam o reforço da consolidação fiscal, da transparência na gestão orçamental, da gestão do património do Estado e da aplicação eficiente dos recursos públicos, como condições essenciais para motivar a confiança dos investidores e parceiros de desenvolvimento no país. Espera-se também vir a melhor estimular o crescimento, através de uma maior e melhor alocação de créditos a pequenas e médias empresas e cidadãos com iniciativas empresariais, particularmente dos jovens empreendedores.

No domínio das infra-estruturas, um acento tónico será posto na melhoria das infra-estruturas rodoviárias, com vista a assegurar uma melhor circulação de pessoas e bens. A nível das infra-estruturas de transportes aéreos e marítimos, serão dinamizadas acções com vista a acelerar a conclusão das obras de modernização do Aeroporto Internacional de São Tomé, o início efectivo das obras de modernização e a extensão do Aeroporto de Santo António na Ilha do Príncipe, bem como a dinamização do acordo existente tanto com a SONANGOL-E.P, como com outros parceiros no âmbito da infra-estruturação do país, sobretudo no domínio portuário.

A melhoria do acesso a água potável e energia para as populações será prosseguida, bem como a construção de casas sociais, visando minimizar as condições de acesso a edifícios residenciais por parte da população. Do mesmo modo, serão efectuadas melhorias ao nível das tecnologias de informação e comunicação, na sequência da recente conexão do país a rede internacional de cabo submarino.

Em relação a saúde, prevêem-se intervenções que visam melhorar as infra-estruturas e a cobertura sanitária, como também melhorar a qualidade da prestação de cuidados primários de saúde a nível nacional. A luta contra algumas doenças específicas, bem como a elaboração de um plano de emergência sanitária, são entre outros aspectos que merecerão atenção especial por parte do executivo. Intervenções visando o reforço da vigilância epidemiológica, dos serviços de saúde sexual e reprodutiva, da luta contra o paludismo, da conclusão dos trabalhos de ampliação do Banco de Urgência do Centro Hospitalar de São Tomé, da construção do Centro de Saúde de Mé-Zóchi e da conclusão das obras de construção do Centro de Saúde de Cantagalo.

Na vertente Protecção Social, acções foram programadas com vista a garantir uma melhor integração e a sobrevivência dos grupos mais vulneráveis e carenciados (mulheres chefes de família com elevados números de dependentes, idosos, órfãos, etc.). Merecem algum relevo a construção de lar para idosos em Mé-Zóchi, construção de residência para acolher meninos que estão na rua, instalação dos serviços de assistência social em Portugal, bem como o reforço do fornecimento de prato quente aos idosos.

Com relação a educação e formação, acções serão desencadeadas no sentido de evitar que as conquistas alcançadas na última década, sobretudo no acesso e qualidade do ensino básico, sejam comprometidas. Igualmente, esforços serão consentidos nos outros níveis de ensino e ao nível da formação profissional. Prosseguir-se-á com a construção, reabilitação e apetrechamento de salas de aulas, a formação de professores do ensino básico e educadores, entre outras acções de relevância.

Com respeito ao sector produtivo, os investimentos serão canalizados para os subsectores da agricultura e pescas, uma vez que são potenciais geradores de emprego e de oportunidade de rendimento para a crescente população são-tomense, no contexto actual. Nesse sentido, o Governo irá promover acções consideradas prioritárias, nomeadamente a construção e reabilitação de estruturas de apoio à produção e à transformação de produtos agro-pecuários, a consolidação da desconcentração dos serviços de agricultura e assistência técnica aos agricultores e criadores de animais, a reabilitação do sistema de irrigação nas zonas com défice hídrico, tudo isto, em prol do aumento de culturas de exportação e alimentares. No que se refere ao subsector das pescas, os investimentos propostos visam relançar este subsector, particularmente no concernente a capacidade instalada, de modo a aumentar a produção e a qualidade do pescado nacional.

Quanto ao sector do comércio, indústria e turismo, serão reforçadas as capacidades das instituições de apoio ao comércio, particularmente ao sector privado nacional. De igual modo, será incentivado o

empreendedorismo industrial nacional. Ao nível do turismo, os investimentos serão realizados com vista a criação de zonas de desenvolvimento turístico, melhoria dos sítios de interesse turístico, bem como a melhoria de mecanismos passíveis de incrementar os actuais níveis de turismo rural.

O Governo, no domínio da juventude e desportos, dará uma atenção especial aos jovens, no sentido de criar oportunidades de emprego, através de apoio aos empreendedores, e iniciativas que visam gerar emprego e rendimento. Por isso, serão materializadas acções inerentes à promoção de pequenos negócios, formação e capacitação de empreendedores, micro-crédito para os jovens, entre outros. A melhoria, tanto das infra-estruturas desportivas, como o apoio ao desporto nacional, será tida em conta, por forma a ocupar o tempo livre de uma parte significativa da população e, deste modo, valorizar as capacidades das mulheres e homens santomenses.

No domínio da justiça, o Governo preconiza acelerar as reformas do sistema judiciário, com vista a garantir a sua credibilidade, não só ao nível dos cidadãos, como também ao nível dos operadores económicos. Melhorias serão efectuadas, não só ao nível dos diferentes serviços que compõem o sistema, como também será implementado um amplo programa de reforma da justiça. Para efeitos da implementação das políticas acima propostas, a síntese do Programa de Investimento Público é como abaixo se indica:

Tabela 1 - Programa de Investimento Público para 2013, por funções e subfunções

Funções e subfunções	Subfunções PIP 2013	%do PIB* 2013Total
2013Total geral	1.947.856	34,68%
Funções gerais de soberania	345.100	6,14%
Serviços públicos gerais	639.581	5,00%
Defesa Nacional	18.272	0,33%
Segurança Interna e Ordem Pública	45.981	0,82%
Funções sociais	639.581	11,39%
Educação	108.437	1,93%
Saúde	172.295	3,07%
Segurança e Assistência Social	22.599	0,40%
Habituação e serviços comunitários	267.924	4,77%
Cultura e Desporto	68.326	1,22%
Funções Económicas	885.448	15,76%
Combustíveis e Energia	183.415	3,27%
Agricultura e Pescas	142.210	2,53%
Indústria e Mineração	41.100	0,73%
Transportes e Comunicações	409.213	7,28%
Comércio e Serviços	107.340	1,91%
Trabalho	1.470	0,03%
Outros Serviços Económicos	700	0,01%
Outras Funções	77.727	1,38%
Ambiente	2.200	0,04%
Encargos Financeiro	75.527	1,34%

* Estimado

Fonte: Direcção do Orçamento e da Direcção Geral do Planeamento

A previsão do total de investimentos públicos para 2013 é de Dbs 1.947.856 milhões de dobras, o qual representa um crescimento de 5,4% em relação ao programado para 2012. Estes investimentos deverão ser financiados em 93,5% com recursos externos, (dos quais 52,9% são donativos e 47,1% empréstimos), e os restantes 6,4% são financiados com os recursos do Tesouro e fundo HIPC.

3. Desafios Políticos e Institucionais, Económicos e Sociais

3.1. Desafios Políticos e Institucionais

O XV Governo Constitucional emerge de um contexto de crise político-institucional, e nele são depositadas expectativas no sentido de restaurar a confiança dos cidadãos nas instituições da Estado, implementar políticas públicas pragmáticas que induzam, por um lado, a uma mudança substancial de atitudes e de comportamentos na relação entre os dirigentes e, por outro lado, entre estes e os cidadãos. Esta confiança só poderá ser recuperada se houver a plena participação dos órgãos de soberania e dos partidos políticos, a clarificação e assumpção de responsabilidades e do dever patriótico dos agentes intervenientes no exercício de funções em que foram confiadas, colocando sempre os interesses nacionais acima dos interesses individuais e de grupos.

A administração pública continua ainda pouco desenvolvida, burocrática e muito centralizada, com excessiva concentração de responsabilidades e decisão, e caracterizada por problemas de insuficiente

formação e capacitação dos recursos humanos, baixo salário e deficiente uso de tecnologias de informação e de comunicação.

O sistema judiciário, embora independente, funciona com deficiências. As condições de trabalho nos tribunais são difíceis, aliada a falta de recursos e pessoal qualificado, o que torna o sistema lento, pouco eficaz e sujeito a corrupção. A estratégia identificada pelo Governo passa pela modernização do sector, sua gestão e celeridade na prestação de serviços, pela revisão de algumas legislações, pela efectiva implementação das leis aprovadas recentemente, pela melhoria na utilização de ferramentas electrónicas, bem como, por uma maior eficácia na justiça penal e no combate ao crime. Tudo isto, visando garantir um melhor funcionamento do sistema e o acesso universal dos cidadãos à justiça.

3.2. Desafios Económicos

A crise económica e financeira internacional tem vindo a afectar negativamente a economia nacional, manifestada pela diminuição de apoios orçamentais e a queda de investimentos directos estrangeiros, com impacto no abrandamento do crescimento económico.

A melhoria da gestão económica e a garantia de um ambiente propício ao desenvolvimento do sector privado e do empreendedorismo, continuam a constituir um desafio. Por isso, o Governo pretende prosseguir com acções visando a consolidação dos progressos registados no ambiente de negócios.

3.3. Desafios Sociais

Os resultados do Inquérito ao Orçamento Familiar - IOF 2010 sugerem que 66,2% da população são-tomense é pobre, isto é 2/3 da população vive com menos de Dbs 30.000/dia. Os mais vulneráveis à pobreza são os desempregados, os activos independentes do sector privado agrícola e não agrícola, as mulheres chefes de família e os idosos. No que concerne ao desemprego, este afecta sobretudo as camadas mais pobres da população. No domínio da educação, houve alguns progressos, mormente o alargamento da taxa de escolarização, mas o desafio persiste em termos de qualidade do ensino-aprendizagem. Em relação à saúde, os progressos foram obtidos ao nível do acesso aos serviços básicos de saúde.

4. Grandes Opções de Plano para 2013

As Grandes Opções do Plano para 2013 decorrem da política nacional de desenvolvimento apresentada no Programa do XV Governo, aprovado pela Assembleia Nacional, têm por base as lições tiradas das diferentes medidas de política e acções implementadas, que concorrem para a estabilidade macroeconómica, a promoção do crescimento económico e do bem-estar social. As medidas de políticas económicas e sociais anunciadas para 2013, deverão contribuir para:

- Consolidação da estabilidade macroeconómica em curso;
- Melhoria da gestão da administração pública;
- Fomento do crescimento do sector produtivo da economia (agricultura, pecuária, pescas e turismo);
- Melhoria das infra-estruturas económicas;
- Promoção do acesso aos serviços sociais de base e reforço da coesão social;
- Impulsão da reforma da justiça e a melhorar a credibilidade das instituições judiciais face aos cidadãos e operadores económicos;
- Promoção da igualdade de oportunidades e de solidariedade para com os que mais necessitam.

As Grandes Opções do Plano 2013 orientam-se pelos seguintes eixos:

4.1. Eixo I: Organização do Estado e Fortalecimento da Democracia

O Governo, com base no seu programa de governação, velará pelo reforço da boa governação, promovendo a reforma do Estado, a consolidação da democracia e da liberdade de opinião, a transparência e a prestação de contas, bem como a segurança do Estado, dos cidadãos e dos seus bens.

A reorganização do aparelho do Estado e o fortalecimento da democracia passam pela reestruturação e o reforço das instituições nacionais, pela existência de uma Administração Pública funcional e despartidarizada, e sua devida aproximação aos cidadãos, de forma que possam de facto exercer o papel que lhes é atribuído, com vista a colocar o país, numa via de crescimento rápido, que possa melhor contribuir para a redução da pobreza. Para tal, o Governo assumiu o compromisso de envidar os esforços no sentido de implementar medidas que contribuam para a promoção da boa governação, da democracia e do respeito pelos direitos humanos e das instituições, e dotar a Administração Pública de efectivos capazes de corresponder às expectativas de desenvolvimento. Além disso, o Governo assume o compromisso de melhorar o nível de articulação, coordenação e avaliação entre a Administração Central, Regional e Local, tendo sempre como princípio, o respeito pelo Estatuto Político e Administrativo da Região Autónoma do Príncipe, a Lei-Quadro das Autarquias, e demais Leis da República.

4.1.1. Defesa, Segurança Pública e Protecção Civil

Os riscos e ameaças tradicionais para a paz, estabilidade e segurança internacionais, o tráfico de produtos ilícitos, o sequestro, a pirataria de navios e o terrorismo transnacional com alcance global e com uma elevada capacidade de infligir danos indiscriminadamente, assumem particular relevância nos dias de hoje. Os atentados recentemente perpetrados em diversos países, evidenciam o facto das Forças de Defesa e Segurança de um país e a superioridade militar daí decorrente, não constituírem por si só, um factor de dissuasão eficaz e garante da segurança, levando a que esta seja organizada e efectivada sob a forma de acções cooperativas entre Estados e organizações.

Nesse contexto, o Governo promoverá medidas de reforço e modernização da defesa e da segurança, visando atingir padrões de segurança mínimos exigíveis, garantir a integridade territorial, o normal funcionamento das instituições democráticas, a liberdade e a protecção do património do Estado e dos cidadãos. A participação nas políticas africanas de segurança e defesa que tenham como objectivo a Paz, a estabilidade e coesão terão forte engajamento do Governo. A componente formação assume lugar cimeiro neste processo. Tanto no plano interno, como no externo, daremos ênfase aos programas de formação, nas mais variadas áreas do saber militar e policial e, em outras de interesse.

4.1.1.1. Defesa

No que toca a componente Defesa, serão desenvolvidas as seguintes acções:

- Implementação de mecanismos que visam o controlo efectivo do uso de armas, munições e outros engenhos explosivos, procedendo a recolha das que estejam em situação ilegal;
- Expansão da área de vigilância e controlo no mar, visando a protecção de recursos e a salvaguarda da vida no mar;
- Formação dos quadros na vertente de busca e salvamento e protecção civil;
- Manutenção do edifício principal e partes adjacentes do Comando Regional do Príncipe;
- Reparação do edifício do Comando de Lembá;
- Estabelecimento de postos de Polícia em diversas zonas;
- Melhoria dos níveis de instalação das forças, incluindo indumentárias específicas;
- Conclusão das obras do edifício do Comando Distrital de Caué;
- Construção de residência para o Comandante da Região Autónoma do Príncipe.

4.1.1.2. Segurança Pública e Protecção Civil

No que concerne a Segurança Pública e Protecção Civil, espera-se implementar as seguintes acções:

- Reforço da segurança de pessoas, bens e do Estado;
- Aquisição de equipamentos para a fiscalização de bagagens e controlo fronteiriço;
- Melhoria das condições de habitabilidade e de mobilidade das forças de segurança;
- Intensificação de intervenções proactivas e reforço de medidas de policiamento de proximidade;
- Apoiar a componente protecção civil para, em articulação com outras forças militares, militarizadas e instituições afins, prevenir e dar combate adequado a eventuais calamidades ou catástrofes.

4.1.2. Justiça, Administração Pública e Reforma do Estado

As acções no sector da Justiça serão orientadas no sentido de prosseguir e aprofundar as reformas já iniciadas, com vista a fornecer um serviço público de Justiça que respeite os direitos humanos, que seja mais próximo do cidadão, acessível a todos, célere e transparente, com melhores alternativas de resolução de conflitos e mais eficaz na investigação e punição de crimes. Do mesmo modo, o Governo adoptará medidas essenciais de prevenção e combate a corrupção, visando a recuperação da confiança dos cidadãos nas instituições do Estado. Uma atenção também será dada às pequenas criminalidades, de modo a pôr fim a estas práticas altamente prejudiciais às iniciativas privadas.

Na Administração Pública e Reforma do Estado, toda a intervenção do governo passa pela implementação de medidas conducentes à modernização do aparelho do Estado e da Administração Pública, dotando-a de meios adequados para que esteja em melhores condições de dar resposta aos desafios emergentes.

4.1.2.1. Justiça

Com vista a reestruturação da Justiça, serão empreendidas as seguintes acções:

- Capacitação dos juizes, de modo a poderem dar resposta ao cumprimento dos prazos processuais;
- Lançamento da campanha nacional de combate a droga;
- Prossecução da política de modernização e credibilização dos tribunais, dos actos judiciais, inclusive a melhoria do acesso universal à Justiça;
- Organização e realização do processo eleitoral, com a actualização dos cadernos eleitorais;
- Início da construção do novo Estabelecimento Prisional;
- Reestruturação da Polícia de Investigação Criminal;
- Melhoria da inserção social dos reclusos;

- Reforma legislativa/actualização dos diplomas;
- Revisão e elaboração dos Códigos e demais leis (Código Civil, Código Comercial, Código da Família e lei do processo de insolvência);
- Aperfeiçoamento dos critérios de selecção e recrutamento dos magistrados e operadores da Justiça;
- Informatização dos Tribunais;
- Reparação dos Tribunais de Lembá e da Região Autónoma do Príncipe

4.1.2.2. Administração Pública e Reforma do Estado

As mudanças na forma de agir e pensar na Administração Pública, exige dos serviços, seus responsáveis, técnicos e administrativos, um maior e melhor nível de preparação e responsabilidade, de forma a melhor contribuir para o seu engrandecimento. Acresce ainda, a imperiosa necessidade de se reorganizar o aparelho do Estado, objectivando a sua real adequação às actuais necessidades de modernização das instituições e sua efectiva aproximação aos cidadãos.

Desta forma, propõe-se para o ano económico de 2013, o seguinte:

- Prossecução de acções de formação contínua dos funcionários públicos;
- Dotação dos serviços da Administração Pública de meios apropriados, com vista a promover a profissionalização e a melhoria da qualidade de Serviços prestados;
- Monitorização e avaliação da Reforma de Estado, para que seja possível em tempo útil, realizar um estudo comparativo entre os objectivos planeados e os resultados alcançados, eliminando ou atenuando assim, os bloqueios ou efeitos perversos;
- Agilização dos procedimentos e processos de prestação de serviços ao público.

4.1.2.2.1. Governação regional e local

A actuação do Governo, no âmbito dos poderes regional e local, será orientada pelo respeito e dignificação dos órgãos, tanto do poder regional como das autarquias locais, consubstanciada numa atitude de permanente cooperação institucional, técnica e financeira, visando a resolução dos problemas específicos com que estes se confrontam e procurando contribuir na melhoria do seu funcionamento.

Neste âmbito, o Governo pautar-se-á pelas seguintes acções:

- Estudo e criação de mecanismos para o aumento da colecta de impostos e outras receitas por parte das autarquias, visando a diminuição gradual da sua dependência do OGE;
- Descentralização do pagamento das despesas correntes, através da transferência dos montantes programados no OGE;
- Desenvolvimento das capacidades regionais e locais em matéria de gestão financeira;
- Intensificação e melhoria do diálogo com o Governo da RAP, com vista a garantir um desenvolvimento equilibrado do território nacional;
- Formação e capacitação dos funcionários camarários;
- Reforço das capacidades do serviço de inspecção autárquica;
- Realização do estudo de viabilidade económica e financeira, de forma a sustentar uma futura revisão administrativa do território.

4.1.2.2.2. Comunicação social e direito à informação

O Governo pretende que os cidadãos são-tomenses tenham acesso a várias fontes de informação, susceptíveis de contribuir para a promoção de uma participação mais activa e de envolvimento cada vez mais profícuo no processo de desenvolvimento nacional. Com base nesse propósito, o Governo empenhar-se-á em 2013, para que haja uma cobertura radiofónica, televisiva e de imprensa escrita, cada vez mais abrangente e com melhor qualidade, que possa ser captada por um maior número possível de cidadãos. Para tal, proceder-se-á a melhoria, tanto da qualidade das infra-estruturas operacionais – física, técnica e tecnológica – como da melhoria das condições de profissionalização, incluindo o reforço da capacidade de gestão.

Neste sentido, o Governo propõe para o ano de 2013, levar a cabo as seguintes acções:

- Melhoria da capacidade técnica dos quadros da RNSTP e TVS, no domínio das novas tecnologias de informação e de comunicação;
- Reabilitação e manutenção dos emissores da Rádio Nacional e da TVS;
- Credibilização dos órgãos da comunicação social e reforço da capacidade institucional, de forma a torná-los mais plural, isentos e ao serviço do Estado e da Democracia;
- Dinamização do Conselho Superior de Imprensa.

4.2. Eixo II: Desenvolvimento Económico e Promoção do Bem-estar Social

O crescimento e o desenvolvimento económico constituem condições essenciais para a melhoria do nível de vida da população. Para isso, a política económica deste Governo orienta-se para a criação de

bases para o desenvolvimento económico, com ênfase nas reformas institucionais necessárias para galvanizar o crescimento económico. Este crescimento, será em parte dinamizado pelo incentivo ao investimento directo estrangeiro (IDE), através de melhorias no ambiente de negócios. Para tal, o governo prosseguirá os esforços com vista a melhorar o quadro legal e institucional, propício ao desenvolvimento do sector privado, dando atenção a melhoria das condições de produção, produtividade e competitividade nos diferentes sectores da economia, em especial, nos sectores da agricultura, desenvolvimento rural, pescas e turismo. É neste contexto, que também será dada prioridade à melhoria das infra-estruturas de base, imprescindíveis ao desenvolvimento económico e social do país.

4.2.1. Planeamento e Finanças Públicas

De modo a melhorar a articulação entre o planeamento e finanças públicas, o Governo dará continuidade aos esforços tendentes ao reforço da capacidade técnica e legislativa, para que se possa melhor analisar, planear, implementar, acompanhar e avaliar o processo de desenvolvimento do país. É assim que será dada prioridade às acções de reforço das capacidades ao nível da produção de estatísticas oficiais, do planeamento de desenvolvimento e da gestão das finanças públicas.

4.2.1.1. Planeamento

No âmbito do planeamento, são propostas as seguintes acções:

- Realização do Inquérito MICS – Inquérito de Indicadores Múltiplos;
- Realização do recenseamento empresarial;
- Determinação de novo cabaz do índice de preço nos consumidores;
- Capacitação e desenvolvimento ao nível da Administração Pública de aptidões para análise e planificação bem como da implementação gradual do Quadro de Despesa Médio Prazo Sectoriais;
- Dinamização e implementação do Mecanismo Nacional de Coordenação, Seguimento e Avaliação da ENRP II com vista a melhorar a eficácia da sua implementação;
- Prossecução do esforço de reestruturação do sistema estatístico nacional e do planeamento, reforçando as capacidades tanto do ponto de vista dos recursos humanos, organizacional e de procedimento, para a produção de estatística e indicadores.

4.2.1.2. Finanças Públicas

Tendo em vista a consolidação da gestão das Finanças Públicas, serão prosseguidas as seguintes acções:

- Aperfeiçoamento do sistema de colecta de impostos e de outras receitas fiscais e não fiscais;
- Reforço dos mecanismos de controlo de gestão das despesas públicas, e eliminação das derrapagens e atrasos no cumprimento dos compromissos do Estado;
- Consolidação da Unidade de Informação Financeira;
- Implementação do quadro legislativo de combate ao branqueamento de capitais e do financiamento do terrorismo;
- Reforço do papel preventivo, pedagógico e repressivo da Inspeção Geral de Finanças;

- Dinamização do Comité Nacional de Iniciativa para Transparência nas Indústrias Extractivas (EITI);
- Prossecução da reforma do Sistema de Administração Financeira do Estado (SAFE).

4.2.2. Agricultura, Pecuária, Pesca, Floresta

O sector agrário continua a desempenhar um papel relevante na economia do país, empregando mais de metade da população activa e produzindo grande parte dos géneros alimentícios que compõem a dieta alimentar da população santomense. Por estas razões, este apresenta-se como um dos sectores mais sensível às transformações sócio - económicas requeridas pelo país.

Assim, o XV Governo constitucional adopta como prioridades do seu Programa, a realização do recenseamento geral agro-pecuário visando melhor direcionamento das acções destinadas ao sector, o combate a insegurança alimentar através do aumento diversificado da produção e da produtividade interna de culturas alimentares, do pescado e da produção animal. Para esse efeito, a transformação de produtos locais para a obtenção de valor acrescentado constitui um vector importante para o desenvolvimento do sector e o combate a segurança alimentar.

4.2.2.1. Agricultura

No domínio da agricultura serão adoptadas, entre outras, as seguintes acções:

- Actualização da legislação fundiária;
- Consolidação e fortalecimento do processo da desconcentração dos serviços públicos da agricultura instalados nas diferentes regiões do país;

- Promoção e vulgarização agrícolas ao nível de culturas de exportação e alimentares, através da distribuição de plantas e sementes melhoradas;

- Promoção de acções de combate ao roubo e furto nas propriedades agro-pecuárias;
- Melhoria da produtividade e promoção de produtos locais, como forma de combater a insegurança alimentar;

- Melhoria das actividades de pesquisa e desenvolvimento, indispensáveis à agricultura familiar e empresarial;
- Incentivo à criação de cooperativas no domínio da produção, transformação e comercialização de produtos agrícolas e pesqueiros;
- Prossecução de actividades ligadas à instalação e funcionamento do sistema de irrigação nas zonas potencialmente produtivas e com défice hídrico;
- Implementação de programas de crédito ao sector primário, favoráveis aos pequenos empreendimentos.

4.2.2.2. Pecuária

No domínio da pecuária serão adoptadas, entre outras, as seguintes acções:

- Aumento do efectivo de animais, sobretudo dos pequenos ruminantes, suínos e aves;
- Reforço dos serviços de protecção sanitária e vigilância epidemiológica, através de campanhas de vacinação;
- Reforço dos serviços de assistência veterinária e medicamentosa;
- Importação de 110 cabeças de gado bovino de **raça nelore**, com vista a melhorar a raça nacional e promover a pecuária empresarial.

4.2.2.3. Pescas

Neste domínio, o Governo prosseguirá com as seguintes acções:

- Construção de botes modernos de maior capacidade e autonomia, em colaboração com os pescadores e suas associações;
- Reforço do controlo e vigilância da Zona Económica Exclusiva e promoção de uma política de inspecção a bordo;
- Incentivo ao desenvolvimento da pesca semi-industrial, mediante o aproveitamento integral das infra-estruturas existentes;
- Disponibilização de materiais e apetrechos de pesca aos pescadores;
- Promoção e reforço das capacidades das cooperativas de mulheres e «palaiês» para a conservação, transformação e distribuição dos produtos de pesca;
- Melhoria da capacidade dos pescadores.

4.2.2.4. Florestas

No domínio de florestas serão adoptadas, entre outras, as seguintes acções:

- Reforço do controlo de abate de árvores, combate à exploração abusiva da floresta de sombreamento e redução de desperdícios de madeira;
- Replantação de árvores de qualidade;
- Prossecução das acções de vulgarização e sensibilização da população rural sobre a legislação florestal;
- Revisão do quadro jurídico e reforma institucional sobre a gestão florestal;
- Actualização da Estratégia Nacional sobre a Biodiversidade.

4.2.3. Comércio, Indústria e Turismo

No contexto das prioridades preconizadas no Programa do XV Governo Constitucional, pretende-se ao nível dos sectores do comércio, indústria e turismo, lançar as bases para a criação dum ambiente favorável ao desenvolvimento desses sectores, através da revisão do quadro legal e capacitação dos técnicos, de forma a melhor responder aos desafios de promoção das iniciativas privadas.

Comércio

No âmbito do comércio, o Governo propõe implementar acções com vista a reorganização do sector, passando pela actualização da legislação e pelo controlo do stock e do preço de produtos alimentares básicos. Assim, serão adoptadas as seguintes acções:

- Elaboração de uma estratégia nacional para o sector do comércio, e elaboração de legislação adequada para a sua implementação;
- Contribuir para a estabilização dos preços dos produtos básicos;
- Apoiar iniciativas de criação de negócios (pequenas e médias empresas);
- Reforçar as capacidades das instituições nacionais em matéria de política e negociações comerciais;

- Instalação da Agência de Promoção de Comércio e Investimento;
- Criação de Zonas Francas de Desenvolvimento Turístico;
- Instalação industrial para a transformação de lixo em bio-carvão;
- Operacionalização da Comissão Nacional de Negociações Comercial.

4.2.3.1. Indústria

A inexistência de uma política de promoção de indústria e de um ambiente institucional favorável e adaptado às exigências actuais das empresas, tanto no que toca às leis como às informações, as dificuldades no acesso ao crédito, o elevado custo de energia eléctrica, a falta de infra-estruturas básicas, aliadas a insularidade e a pequenez do mercado, fazem com que o sector industrial continue a não ser ainda muito atractivo. Por isso, esforços deverão ser envidados no sentido de se eliminar os actuais constrangimentos que afectam o desenvolvimento do sector. Assim, o Governo propõe para o ano 2013, as seguintes acções:

- Criação de incubadora de empresas;
- Formação e capacitação da mão-de-obra local no domínio de transformação de produtos;
- Conclusão do estudo sobre fileiras agro-alimentares;
- Incentivar o surgimento de indústrias transformadoras de produtos locais;
- Criação do Decreto-Lei sobre a Normalização e Certificação de produtos;
- Promoção da qualidade nas unidades agro-industriais;
- Capacitação de micro e pequenos empresários (elaboração de projectos, gestão de negócios, etc).

4.2.3.2. Turismo

Tendo em conta o potencial turístico existente e a sua importância para a geração de rendimentos e captação de divisas, o Governo elege o turismo como um dos sectores prioritários na sua agenda de governação.

Neste domínio serão implementadas, dentre outras, as seguintes acções:

- Melhoria do ambiente para a atracção de investimentos no sector do turismo;
- Promoção de formação de técnicos e operadores turísticos;
- Definição de zonas de desenvolvimento turístico;
- Promoção, animação turística e requalificação dos sítios de interesse turístico;
- Participação em feiras internacionais de promoção turística.

4.2.4. Regulação de Actividades Económicas

O fortalecimento do papel do órgão regulador é, para todos os efeitos, o pressuposto essencial para o sucesso das políticas e medidas que o Governo venha a tomar no âmbito dos sectores regulados. Nesse contexto, são propostas as seguintes acções:

- Criação do quadro jurídico para a regulação dos sectores de telecomunicações, correios e energia;
- Promoção e reforço de capacidades dos técnicos da Autoridade Geral de Regulação;
- Lançamento do concurso público para o fornecimento de serviço móvel GMS;
- Desenvolvimento do quadro legal e regulamentar para o cabo submarino de fibras ópticas;
- Aquisição e instalação do sistema de gestão e monitoria de frequências;
- Aprovação da Lei de Bases do Sector Eléctrico.

4.2.5. Obras Públicas e Urbanismo

A melhoria dos níveis actuais de infra-estruturas é imprescindível para catapultar o desenvolvimento económico e social do país. Para esse efeito, o alargamento e o surgimento de novas redes de infra-estruturas, constituem premissas indispensáveis para o desencravamento intra e inter-ilhas, maior integração das ilhas de São Tomé e de Príncipe, e a inserção do país num mundo cada vez mais globalizado. A melhoria das condições da população passa também por uma política social em matéria de infra-estruturas habitacionais que responda de forma cabal e oportuna as reais necessidades da população, pelo que serão construídas casas sociais, cujo acesso será em condições favoráveis à população menos favorecida. De salientar, que no quadro do reforço das relações entre o poder regional e local serão também desencadeadas acções objectivas de melhoria de residência das camadas menos favorecidas.

4.2.5.1. Gestão de Infra-estruturas Rodoviárias

A livre circulação de pessoas e bens no território nacional, depende da qualidade e quantidade da rede de estradas existentes no país. Além de mais, a actividade económica mundo rural depende da capacidade de escoamento de produtos para os centros de venda.

Nesse sentido, as medidas de política consubstanciam-se em:

- Reforço do papel do Instituto Nacional de Estradas, através da disponibilização de meios humanos, técnicos e materiais;
- Reforço do papel do GIME para a garantia da limpeza e manutenção das estradas;

- Construção e reabilitação de troços de estradas devidamente identificados, nos diferentes distritos do país e na Região Autónoma do Príncipe;
- Início das obras de protecção da orla costeira.

4.2.5.2. Gestão de Infra-estruturas Aeroportuárias

As infra-estruturas aeroportuárias encontram-se quase todas degradadas, nomeadamente, a pista, os equipamentos de combate ao incêndio e de salvamento marítimo, e as viaturas para o transporte do pessoal. As salas de embarque e de desembarque já não comportam o fluxo normal de passageiros, não existem equipamentos de apoio ao sistema de segurança, muitos técnicos precisam ser devidamente requalificados para darem respostas e estarem em conformidade com as exigências internacionais da OACI. Por seu turno, o sistema de navegação aérea não é o mais moderno, comportando sérios elementos de insegurança.

Neste âmbito, propomos as seguintes acções:

- Reabilitação e extensão da pista e melhoria do seu sistema de sinalização e segurança, de forma a receber aviões de maior porte (3.000 metros para aeroporto de São Tomé e 1.850 metros para o aeroporto do Príncipe);
- Implementação do projecto Internacional de Comunicação, Navegação e Vigilância/Gestão de Tráfego Aéreo (CNS/ATM);
- Reabilitação e ampliação do terminal de passageiros;
- Reabilitação da torre de controlo e construção de um bloco técnico do aeroporto do Príncipe;
- Criação de condições para o cumprimento das normas da OACI e OMM, no que concerne a observação meteorológica nos aeródromos.

4.2.5.3. Engenharia Civil

No sentido de garantir a sustentabilidade do crescimento do sector da construção civil e obras públicas, como um dos factores de expansão económica, o Governo adoptará as seguintes medidas de política:

- Qualificação dos recursos humanos do Laboratório Nacional de Engenharia Civil (LNEC) e muni-los com equipamentos necessários para assegurar a qualidade dos materiais a serem utilizados nas obras;
- Realização de um estudo sobre a qualidade dos materiais locais.

4.2.5.4. Cadastro e Ordenamento do Território

A opção de política para o cadastro e ordenamento do território consubstancia-se em promover condições para uma ocupação optimizada do espaço do território nacional, quer seja para fins económicos, quer seja para construção de habitação e espaços de lazer, em harmonia com o espaço circundante.

Face a esta opção, o Governo elege as medidas de política abaixo indicadas:

- Elaboração do Plano Nacional de Ordenamento do Território;
- Capacitação de quadros dos Serviços Geográficos e Cadastrais;
- Actualização da cartografia nacional, no âmbito do projecto ESPERG/IPAD;
- Criação do Sistema de Informação Geográfica (SIG);
- Actualização de plantas topográficas das cidades, para implantação de infra-estruturas socioeconómicas.

4.2.5.5. Habitação e Imobiliária

No domínio da Habitação e Imobiliária, o Governo tem como opção de política, imprimir uma nova dinâmica no sector de construção de casas, com vista a mobilizar meios necessários para melhorar a situação habitacional.

Com esse desígnio, o Governo adoptará as seguintes acções:

- Reforço do papel do Instituto de Habitação e Imobiliário;
- Criação de um quadro legislativo e normativo para o sector;
- Definição de novas tipologias de construção de casas em madeira, evitando construções espontâneas;
- Conclusão das obras de construção de 30 apartamentos no Distrito de Mé-Zóchi.
- Construção ao nível nacional de casas sociais

4.2.6. Transportes

Os sistemas de transportes ineficientes e o nível das infra-estruturas existentes, têm condicionado o desenvolvimento socioeconómico e dificultando as relações entre as áreas económicas mais desenvolvidas e o meio rural, e entre as ilhas de São Tomé e do Príncipe. Nesse contexto, o desenvolvimento de infra-estruturas e meios de transportes eficientes e eficazes, desempenham um papel decisivo para a melhoria do acesso das comunidades rurais. Por esta razão, o desenvolvimento eficaz do sector dos transportes constitui uma das prioridades do Governo.

4.2.6.1. Transportes Terrestres

O parque de veículos motorizados de STP tem vindo a aumentar exponencialmente, com particular incidência para as motos, as quais têm sido uma das principais causas de morte, pelo que uma atenção muito especial será dada a problemática das condições de circulação e segurança rodoviária.

Com vista a pôr cobro a esta situação, são propostas as seguintes acções:

- Revisão das normas que regulam a emissão e obtenção de cartas de condução;
- Sinalização das vias rodoviárias;
- Regulamentação das condições técnicas e inspecção periódica dos veículos em circulação, com maior incidência para as viaturas de aluguer de passageiros e de carga;
- Continuação do processo de reorganização das viaturas de aluguer;
- Construção de novos parques de estacionamento;
- Reforço do processo de formação e de capacitação dos quadros;
- Realização de debates junto das comunidades sobre os desafios da circulação e segurança rodoviárias;

4.2.6.2. Transportes Marítimos

O transporte marítimo constitui a mais importante via para romper o isolamento do país, na medida em que assegura 90% das trocas comerciais entre as ilhas e entre estas e o resto do mundo.

Daí que, o Governo no quadro da sua opção de política para este subsector, preconiza garantir a segurança no transporte de pessoas e bens e implementar acções com vista ao desenvolvimento do sector marítimo e portuário, nomeadamente:

- Reabilitação das infra-estruturas marítimas;
- Melhoria das condições de navegabilidade marítima;
- Elaboração de uma proposta de Lei de Base Marítima e os seus regulamentos;
- Desenvolvimento de acções junto ao Governo Português para aplicação do acordo existente no domínio dos transportes marítimos;
- Formação e capacitação dos técnicos do sector marítimo e portuário.

4.2.6.3. Transportes Aéreos - Aviação Civil

A opção de política em matéria de aviação civil, reside na criação de condições para que se explore convenientemente as potencialidades económicas do tráfego aéreo. Assim as medidas de política que a acompanham são as seguintes:

- Definição de políticas para a aviação civil e elaboração de diplomas legais e regulamentares correspondentes;
- Organização dos serviços de busca e salvamento, com envolvimento de todos os sectores afins a nível nacional, segundo a recomendação da inspecção técnica da ICAO e CAFAC;
- Elaboração dum programa nacional para garantir a segurança da aviação civil;
- Capacitação de quadros, nas áreas de inspecção, gestão de crise e gestão do espaço aéreo.

4.2.7. Recursos Naturais e Ambiente

Em matéria de recursos naturais, o país necessita de aprofundar os conhecimentos sobre as quantidades e qualidades dos recursos existentes, de forma a permitir uma gestão mais eficiente e garantir que todos os cidadãos tenham igual acesso aos benefícios provenientes da exploração dos mesmos, sem comprometer o seu acesso à geração futura.

4.2.7.1. Energia

O sector de energia eléctrica foi apontado no Programa do Governo como um dos sectores prioritários, por constituir um dos factores fundamentais para o desenvolvimento do país. Deste modo, o Governo envidará esforços no sentido de aumentar o acesso em quantidade e qualidade da rede nacional de energia, de forma a dar resposta a solicitação dos consumidores. Nesse âmbito, o Governo propõe desenvolver as seguintes acções:

- Extensão da rede de distribuição às cidades e vilas;
- Desenvolvimento de um rigoroso sistema de gestão de clientes, com vista a possibilitar uma maior cobertura nas cobranças a nível da EMAE;
- Levantamento criterioso da situação de fornecimento de energia eléctrica na Região Autónoma do Príncipe, de forma a definir um quadro real para garantir o fornecimento de energia para a região;
- Realização de estudos de viabilidade para a construção de mini centrais hidroeléctricas;
- Estabelecimento de programas de eficiência energética;
- Elaboração do Plano Director de Energia Eléctrica.

4.2.7.2. Água

Não obstante o abastecimento de água constituir uma grande preocupação do Governo, o seu fornecimento as populações, continua a ser ainda deficiente. Segundo os dados do Inquérito Demográfico Sanitário (2008), apenas 38% da população tem acesso a água potável.

Neste contexto, serão implementadas as seguintes acções:

- Ampliação da rede de distribuição de água à população, pondo ênfase aos sistemas de tratamento, como uma das formas de combater as doenças de origem hídrica;
- Reabilitação/construção de sistemas de abastecimento de água nas zonas devidamente identificadas;
- Realização de estudos hidrológicos e hidrográficos, com o objectivo de se ter um conhecimento mais aprofundado das potencialidades do país em recursos hídricos;
- Reforço institucional da Direcção de Recursos Naturais e de Energia e do sector de água da EMAE;
- Elaboração do quadro legislativo e regulamentar de água e hidrologia.

4.2.7.3. Hidrocarbonetos

A organização do sector do petróleo e gás nacional é imprescindível para garantir que as actividades relacionadas com a exploração do petróleo sejam feitas da forma mais transparente possível e que os seus benefícios sejam distribuídos de forma equitativa, atendendo, às reais necessidades actuais e acautelando os interesses das gerações vindouras. Esses desideratos só podem ser alcançados através de instituições devidamente dotadas de recursos humanos e materiais, capazes de capitalizar toda a informação sobre as potencialidades existentes, tanto na Zona Económica Exclusiva (ZEE), como na Zona de Desenvolvimento Conjunto (ZDC).

Para tal, o Governo adoptará as seguintes medidas de política:

- Aprovação e adopção do pacote legislativo complementar (regime fiscal, aduaneiro e cambial, legislação ambiental, segurança no trabalho e higiene);
- Intensificação de estudos e pesquisas sobre o potencial geológico da ZEE;
- Alargamento das competências de regulação e fiscalização da ANP-STP às fases de *downstream* (transporte, distribuição e comercialização dos hidrocarbonetos e seus derivados);
- Continuação de formação e capacitação dos quadros da ANP-STP em vários domínios da indústria petrolífera;
- Realização de seminários e conferências de sensibilização e divulgação das actividades relacionadas com o sector petrolífero.

4.2.8. Saúde e Assuntos Sociais

Os principais problemas de saúde que afectam o país, continuam a ser as situações preveníveis, tais como doenças infecciosas e parasitárias, doenças respiratórias agudas, infecção pelo HIV/SIDA, tuberculose, doenças crónicas como diabetes e hipertensão, traumatismos, as quais constituem as principais causas de morbilidade e mortalidade. Por outro lado, o SNS depara-se com limitações do ponto de vista de recursos humanos e financeiros, para dar resposta às solicitações dos utentes, para as quais é urgente uma intervenção do Governo. No que concerne à segurança e protecção social, dado o elevado nível de pobreza existente no país, a acção do Governo visando a inclusão social, constituirá uma prioridade, no sentido de minimizar o impacto da pobreza na franja da população mais desfavorecida.

4.2.8.1. Saúde

O sector de saúde caracteriza-se por uma insuficiência de infra-estruturas sanitárias, baixa qualidade dos serviços prestados, recursos humanos insuficientes, mal distribuídos pelo país e pouco motivados, e insuficiência de especialistas em diferentes domínios.

Perante tais constatações, o Governo propõe materializar as seguintes acções:

- Consolidação do programa de desenvolvimento institucional do Centro Nacional de Endemias (CNE);
- Implementação da estratégia saúde família na Região Autónoma do Príncipe;
- Luta contra as endemias, com ênfase no combate ao HIV/SIDA, paludismo e tuberculose;
- Aquisição e disponibilização de medicamentos como anti-palúdicos, anti-retrovirais, tubérculos táticos, bem como mosquiteiros impregnados, preservativos, testes de despistagem, vacinas, equipamentos e materiais de diagnóstico e consumíveis clínicos;
- Reforço das actividades de saúde escolar com ênfase na desparasitação;
- Luta contra doenças não transmissíveis;
- Implementação do Plano Estratégico de Saúde Reprodutiva;
- Implementação da Política e do Plano de Recursos Humanos da Saúde;
- Revisão e actualização de diplomas legais e regulamentares;
- Reforço da cooperação no âmbito da assistência médica;

- Implementação de um sistema de informação e vigilância epidemiológica;
- Melhoria das infra-estruturas sanitárias: ampliação do banco de urgência, conclusão de Centro de Saúde de Cantagalo, conclusão do Centro de Saúde de Lobata e reabilitação dos postos sanitários;
- Apetrechamento do Centro Nacional de Endemias (CNE);
- Instalação do laboratório de tuberculose no Centro Hospitalar de São Tomé (CHST);
- Reabilitação das casas de passagem para enfermeiros e médicos em Santa Catarina, Neves e Trindade.

4.2.8.2. Segurança e Protecção Social

No domínio da Segurança e Protecção Social, o Governo preconiza:

- Regulamentação e implementação do Decreto-Lei da Protecção Social Obrigatória;
- Proceder o alargamento da cobertura de segurança social;
- Desenvolver acções conducentes ao aumento das pensões de velhice, sobrevivência e invalidez;
- Atribuir meios que permitam as famílias carenciadas, a inclusão dos seus filhos no regime escolar obrigatório;
- Prosseguir com a implementação da política de micro-crédito às mães carenciadas;
- Adotar a legislação que permite o atendimento prioritário e a construção de rampas que facilitam a mobilidade nas instituições públicas e privadas de pessoas portadoras de deficiências;
- Apoiar com materiais de construção (chapas, tábuas, barrotes, ripas e pregos), idosos, famílias carenciadas ou vítimas de incêndios.

4.2.8.3. Promoção da Igualdade e Equidade de Género

A avaliação sobre as disparidades de género no país põe em evidência a persistência de situações de desigualdade de oportunidades entre rapazes e raparigas, e entre homens e mulheres nos domínios social, económico, político e jurídico, com repercussão na qualidade de vida dos mesmos.

Com vista a atenuar esta realidade, são propostas as seguintes acções:

- Assegurar a intervenção das necessidades diferenciadas das mulheres e dos homens nas políticas e programas de desenvolvimento;
- Apoio à realização de actividades geradoras de rendimentos.
- Reforço da participação das mulheres em todos os sectores de actividade;
- Integração da abordagem de género na concepção, planificação e orçamentação das acções do desenvolvimento;
- Lutar contra a violência baseada no género.

4.3. Eixo III: Formação e Valorização dos Recursos Humanos

O Governo está empenhado em definir medidas que promovam o desenvolvimento dos recursos humanos, aperfeiçoando os mecanismos normativos, susceptíveis de assegurar a valorização do trabalho, as oportunidades de emprego e a formação profissional. Para o efeito, irá privilegiar as mulheres, os jovens e os mais carenciados, permitindo reduzir as desigualdades de acesso aos recursos, o aumento de rendimentos e a promoção da solidariedade.

4.3.1. Educação

A educação, para além de ser um direito fundamental da pessoa humana, é também um factor de desenvolvimento pessoal e social, determinante para a melhoria da competitividade da economia e o desenvolvimento sustentável do país. Nos últimos anos, a educação tem vindo a melhorar em termos quantitativos. As taxas de matrícula e de conclusão da educação primária aumentaram em anos recentes mais do que se previam, no entanto, a qualidade da educação primária continua a ser preocupante. O crescimento no ensino secundário tem-se revelado mais lento, especialmente no segundo ciclo, que praticamente permanece estável. Todavia, ainda existe um longo caminho a percorrer no domínio da qualidade de ensino e aprendizagem, pois a taxa de reprovação continua elevada (dois dígitos), a taxa de repetência situa-se nos 12% e o número de professores sem formação específica é substancial, 57,5% (Estatísticas da Educação, 2010). Importa referir que, apesar de estar institucionalizado na lei de bases, o ensino secundário até a 12.ª classe, ainda não foi implementado de forma generalizada no sistema público.

As acções preconizadas no domínio da educação visam dar seguimento à reforma educativa, caracterizada essencialmente, pela reestruturação do sistema educativo, visando impulsionar um novo modelo de organização escolar e garantir a melhoria do desempenho do sistema.

Assim, serão, nesta perspectiva, adoptadas as seguintes acções:

- Expansão e melhoria das capacidades de oferta no ensino pré-escolar e em outros níveis do ensino;
- Estímulo à procura da educação e protecção da primeira infância em zonas mais difíceis e desfavorecidas;
- Desenvolvimento de actividades que visem consolidar os ganhos obtidos no ensino básico, no domínio de acesso e melhoria da qualidade e da eficiência do processo de ensino e aprendizagem;
- Criação e implementação de um dispositivo de luta contra o insucesso e o abandono escolar;

- Desenvolvimento de actividades escolares e desportivas;
- Melhoria de qualidade e a eficiência do ensino e aprendizagem através de programas de acompanhamento dos alunos;
- Desenvolvimento de educação especial, na perspectiva da escola para todos e da plena garantia da universalidade do ensino e formação;

- Incremento de actividades que visem a promoção, gestão e coordenação da educação técnico-profissional;
- Criação das condições para a melhoria do acesso, da acessibilidade, da qualidade e da eficiência da formação e da aprendizagem no subsector de educação de jovens e adultos;
- Implementação de forma faseada do estatuto de carreira docente;
- Realização de acções de formação inicial e contínua para os professores dos ensinos básico, secundário e educadores;
- Construção de lar de estudantes;
- Reabilitação da escola básica de Diogo Vaz;
- Reabilitação/construção de salas de aulas nas escolas de Ponta Figo, S. Marcos, Monte Café e Ribeira Afonso;
- Instalação de painéis solares em 31 escolas.

4.3.2. Emprego e formação profissional e relações de trabalho

As acções de formação têm ocorrido de forma pontual, sem um quadro institucional e legal bem definido em termos de estrutura dos cursos, de certificação e qualificação e, por vezes, em áreas não prioritárias para o desenvolvimento económico do país e das necessidades do mercado.

É neste contexto que o Governo preconiza desenvolver acções capazes de promover o emprego e a sua articulação com a formação profissional, a protecção social e o combate à pobreza, com programas de apoio à inserção na vida activa e de incentivo ao desenvolvimento da iniciativa empresarial e geração de auto-emprego. Igualmente, o Governo desenvolverá acções com vista a estruturar os serviços, promovendo o reforço da sua capacidade institucional e modernização. São assim propostas as seguintes acções:

- Elaboração da Lei-Quadro de formação profissional;
- Divulgação de estatísticas sectoriais no domínio de emprego, formação profissional e relações laborais;
- Estabelecimento de parcerias com o sector de educação, objectivando maior articulação e visibilidade dos programas de formação profissional;
- Actualização da legislação laboral;
- Elaboração da política nacional de emprego.

4.3.3. Juventude e Desporto

No domínio da Juventude e Desporto, o Governo pugnará por uma actuação susceptível de combinar os factores educação e profissionalização, cidadania e participação cívica, empreendedorismo e oportunidade de trabalho, cultura e consolidação dinâmica das fronteiras identitárias. Relativamente ao desporto, acções serão desenvolvidas no sentido de potenciar a sua prática, nas mais distintas modalidades, como elemento promotor da saúde física e psicológica, de um saudável espírito competitivo, de diversificação dos moldes de participação cívica, de fomento do espírito de pertença nacional e de interiorização da prática desportiva como contributo importante ao convívio.

Assim, serão materializadas as seguintes acções:

- Implementação das fases II e III do Projecto de Apoio ao Desenvolvimento da Produção do Artesanato em STP;
- Desenvolvimento do programa empreendedorismo e micro-crédito jovem;
- Criação e revitalização de Centros de Interacção Juvenil;
- Realização de actividades para a sensibilização em saúde sexual e reprodutiva;
- Realização de actividades para a ocupação de tempos livres dos jovens;
- Apoio às associações juvenis legalizadas e a rede de jovens;
- Elaboração da Política Nacional da Juventude.

4.3.4. Cultura

Para garantir a coesão social e o exercício da cidadania activa, o Governo pretende adoptar medidas e políticas que garantam a afirmação da identidade cultural e a preservação do património histórico e cultural de São Tomé e Príncipe. Nesse âmbito, são propostas as seguintes acções:

- Promoção, inventariação, divulgação e preservação do património físico e imaterial;
- Promoção da investigação orientada para a divulgação e valorização do património histórico e cultural de São Tomé e Príncipe;
- Reforço da identidade cultural, como factor indispensável à coesão social e ao desenvolvimento;
- Incentivo e promoção do hábito de leitura.

4.4. Eixo IV: Política Externa

Num contexto de economia globalizada, os países hoje, tornaram-se mais interdependentes. As principais consequências desta globalização são a integração e a interdependência económica cada vez mais acentuada entre os países, regiões e continentes. Por isso, requer dos Governos, uma reacção muito mais pró-activa e ágil face as mudanças que vêm ocorrendo. Assim, o Governo preconiza reforçar as parcerias, e reforçar as alianças já existentes, bem como procurar construir novos relacionamentos com vista a encontrar benefícios mútuos e vantajosos.

Face a crescente instabilidade, que se vem constatando a nível internacional, e em particular no continente africano (aumento de conflitos internos, terrorismo, narcotráfico, tráfico de pessoas, crime organizado, proliferação de armas, emigração clandestina entre outros), o país aprofundará o relacionamento com os seus vizinhos e parceiros tradicionais. Igualmente, reforçará a sua participação em instituições regionais e internacionais, mormente a União Africana, a Comunidade Económica dos Estados da África Central, a ONU, a Comunidade de Países de Língua Portuguesa, a União Europeia, entre outras. A articulação para o estabelecimento de uma base lusófona de pensamento partilhado relativa a questões de interesse comum, será um princípio a ser privilegiado.

4.4.1. Cooperação para o Desenvolvimento

Dada a actual conjuntura económica e financeira internacional e a consequente redução da ajuda pública ao desenvolvimento, a política externa do Governo, pautará por uma cooperação económica reforçada e dinâmica, a fim de promover a consolidação e o aprofundamento das relações entre os diferentes parceiros, bem como a mobilização de recursos para a promoção do desenvolvimento.

Neste contexto, o Governo propõe materializar as seguintes acções:

- Dinamização da diplomacia económica;
- Aprofundamento gradual da integração económica regional;
- Melhoria da coordenação e qualidade de informações sobre a APD antes, durante e após a elaboração do OGE;
- Realização de encontros periódicos de concertação entre o Governo e os parceiros técnicos e financeiros;
- Capacitação de pessoal com vista a reforçar a capacidade de mobilização de recursos;
- Reforço e estabelecimento da amizade e cooperação com os actuais e novos parceiros;
- Participação de forma activa nos organismos regionais e internacionais;
- Proposta de um plano de amortização e de reescalonamento das dívidas com as organizações internacionais;
- Realização do Conselho para Política Externa;
- Criação de um grupo de trabalho para apresentação de estudos e propostas ao Governo, relativamente a políticas e estratégias de actuação externa;
- Implementação de uma política de coordenação intersectorial das ajudas externas;
- Assinatura do novo ciclo do Programa Indicativo de Cooperação com Portugal;
- Identificação de domínios de cooperação a serem submetidos aos novos parceiros (Venezuela, Turquia, Países Baixos, Luxemburgo, Austrália e Timor Leste);
- Realização da Comissão Mista (Guiné Equatorial, Congo, Gabão e Nigéria);
- Implementação de programas com os parceiros: Marrocos, Brasil, França, África do Sul e outros.

4.4.2. Comunidades São-tomenses Emigrantes

No tocante às comunidades são-tomenses no exterior, o Governo envidará esforços para apoiar a melhor inserção dos cidadãos emigrantes nos países de acolhimento, no sentido de permitir uma maior aproximação com os mesmos e entre os mesmos e os distintos países de acolhimento, implementando acções que visam a sua participação no processo de desenvolvimento do País.

Para esse efeito, o Governo irá executar as seguintes acções:

- Empenho no sentido de garantir a participação e o pleno exercício da cidadania dos são-tomenses da diáspora no processo de desenvolvimento;
- Modernização dos serviços consulares, com vista a uma maior eficácia na prestação de serviços à diáspora;
- Adesão de São Tomé e Príncipe à Organização Internacional de Imigração;
- Aprovação da Lei que permite a participação da diáspora nas eleições legislativas;
- Realização do recenseamento da população na diáspora;
- Incentivo à criação de «Casa de São Tomé e Príncipe» em Angola, Moçambique e outros.

4.5. Eixo V: Preparar o Futuro

São Tomé e Príncipe localiza-se num dos principais pólos de crescimento económico do continente, (estando a menos de 2 horas de vôo das principais cidades da África Central, a menos de 48 horas de viagem por mar dos principais portos da sub-região e numa das principais rotas marítimas da costa

ocidental africana). Estas vantagens podem fazer de São Tomé e Príncipe, um centro de logística e de prestação de serviços a nível da sub-região. A decisão de construir um porto em águas profundas em São

Tomé e o projecto em curso na Região Autónoma do Príncipe são indicações claras dessa potencialidade, para além de anúncios de interesse de vários outros investimentos que se inserem nesta perspectiva.

A boa governação é, sem dúvida, uma necessidade básica e factor impulsionador para **Preparar o Futuro**. Por isso, a implicação de todos os actores políticos, económicos e sociais na reflexão, concepção e implementação deste projecto, é imprescindível. Assim, o alcance deste desígnio só será possível com a participação de todos, sem excepção.

Neste contexto, o Governo prosseguirá esforços para:

- Reforço do diálogo e a participação dos parceiros de desenvolvimento, nesta matéria;
- Criação do quadro legal e institucional das Parcerias Público-Privadas;
- Garantia de um quadro macroeconómico que contribua para o desenvolvimento;
- Melhoria das infra-estruturas portuárias e aeroportuárias de São Tomé e do Príncipe;
- Modernização e flexibilização da administração pública;
- Melhoria da qualidade de capital humano;
- Credibilização da justiça;
- Prossecução da reforma para a melhoria do ambiente de negócios (criação de guichet único do comércio exterior; redução do tempo para obtenção de licença para construção, entre outros);
- Melhoria da capacidade institucional e de produção de electricidade;
- Diligência no sentido de clarificar o direito de propriedade de terras;
- Aproveitamento das vantagens advindas da conexão do país à rede internacional do cabo submarino, com o desenvolvimento da rede terrestre de fibra óptica e dos serviços associados (transmissão de voz, dados e imagem, tele-medicina, educação a distância, entre outros);
- Elaboração de uma estratégia para o desenvolvimento do sector privado.