



## SUMÁRIO

|  | Págs. |
|--|-------|
| Proposta de lei n.º 16 /IX/11 – Orçamento Geral do Estado para o Ano Económico de 2012 ..... | 1     |
| Proposta de lei n.º 17 /IX/11 – Grandes Opções do Plano.....                                 | 115   |

## PROPOSTA DE LEI N.º 16 /IX/11– LEI DO ORÇAMENTO GERAL DO ESTADO PARA O ANO ECONÓMICO DE 2012

### I. Declaração Orçamentaria

Na perspectiva de se dar continuidade as reformas para a promoção do crescimento da economia são-tomense com base nos objectivos estratégicos plasmados no programa do XIV Governo Constitucional e na ENRP, é apresentado para aprovação o Projecto do Orçamento Geral de Estado 2012.

O projecto a ser apresentado à Assembleia Nacional tem como metodologia de projecção o ajustamento das despesas para que não se comprometa as medidas de sustentabilidade fiscal ao mesmo tempo que se prioriza os projectos de desenvolvimento e redução da pobreza.

Do lado das receitas internas a projecção é feita com base na perspectiva que se tem em relação a actividade económica de 2012 e a capacidade de arrecadação das receitas. Na óptica do crescimento contínuo da economia de 5.5% em 2012 adicionado a criação da Conta Única do Tesouro é razoável se perspectivar uma melhor arrecadação das receitas internas, o que acredita-se que também influenciará um melhor controlo do deficit primário que está projectado para 3.2% do PIB.

Relativamente a meta para o défice primário espera-se atingir a mesma mantendo a tendência decrescente que a inflação homóloga vem apresentado, nomeadamente com um controlo mais efectivo dos preços domésticos. Adicionalmente, esta redução do deficit primário será sustentada com utilização da Conta Nacional de Petróleo e utilização dos fundos a serem disponibilizados pelo Banco Mundial para o apoio directo ao Orçamento. Importa também realçar, a introdução do novo sistema SYDONIA nas alfândegas e as medidas de alargamento da base tributária e reforço da legislação tributária e aduaneira com vista a melhoria do cumprimento fiscal.

No que concerne as receitas externas, nomeadamente donativos, perspectiva-se um cenário um pouco ou quanto semelhante ao ano de 2011, uma vez que a crise financeira internacional e as turbulências no Médio Oriente e Norte de África (MENA) continuam a influenciar de forma negativa a economia dos parceiros de desenvolvimento de São Tome e Príncipe.

Relativamente ao crédito externo, a crise financeira internacional poderá comprometer a obtenção de créditos concessionais pelo que as projecções estão a ser acauteladas para que se tenha um orçamento próximo do realista, ou seja, não descurando a má conjuntura internacional que poderá ter impactos significativos numa economia tão dependente de financiamento externo. Como consequência, a arrecadação de financiamentos suplementares para responder as aspirações plasmadas nos pilares do Programa do Governo e na estratégia de luta contra pobreza, deverão primar por rigorosas medidas de priorização das políticas de investimento para o crescimento económico.

Tendo o Governo considerado a agricultura, pescas e turismo como áreas de maior potencial para contribuição para o crescimento e redução da pobreza, neste sentido, do total das despesas de investimento programadas para 2012, 20% dos recursos serão destinados a *Transportes e Comunicação* e 9% a *Energia* de forma a se criar infra-estruturas básicas ao desenvolvimento de turismo; 21% dos recursos serão alocados a *Agricultura e Pesca* onde a maioria da população mais desfavorecida extrai os seus rendimentos. Ainda no que diz respeito a melhoria das condições de vida da população são-tomense, 12% desses recursos destinados ao investimento serão alocados a *Habitação e Serviços Comunitários*; 11% a *Saúde* e 8% a *Educação*.

Do lado das despesas correntes o ajuste é feito tendo em conta as perspectivas relativamente a variação do nível geral de preços para que não se comprometa o poder de compra das famílias e funcionalidade da máquina do Estado na prossecução das reformas em curso. Relativamente as despesas de investimento a abordagem é feita tendo em conta não só as necessidades de investimentos - que dê continuidade as reformas na modernização da Administração Pública e criação de bases para um desenvolvimento sustentável - como também que seja de todo consistente com a capacidade de mobilização dos recursos internos e externos.

Implicito na metodologia de elaboração do Orçamento Geral de Estado para o exercício económico de 2012, estão as directrizes orçamentais onde de forma geral prima-se pela contenção das despesas correntes; congelamento de recrutamento de pessoal; e responsabilização dos gestores públicos, prevendo-se nas situações de incumprimento, a suspensão das transferências dos recursos do Orçamento Geral do Estado para as entidades incumpridoras.

Esses são os pressupostos que foram tidos em conta na elaboração do projecto de Orçamento Geral do Estado.

Os documentos que ora submetemos contem em anexo uma Síntese de Execução do OGE 2011 até o mês de Setembro, previsão de execução até Dezembro de 2011 e projecção do OGE 2012.

Nos termos da Lei de SAFE N.º 03/2007, vimos submeter a proposta do OGE 2012 à Assembleia Nacional dentro do prazo estabelecido (31 de Outubro de 2011), com o objectivo de fomentar uma discussão pública sobre o tão importante documento de política governativa de gestão de fundos públicos. Gabinete do Ministro das Finanças e Cooperação Internacional, em São Tomé, 28 de Outubro de 2011.

O Ministro, *Américo d' Oliveira dos Ramos*.

## II. Explicações Técnicas do Orçamento

| CÓDIGO         | DESIGNAÇÃO                           | Valor<br>(milhões<br>STD) | Contravalor<br>(milhões<br>USD) | Em % de Receitas |                            |
|----------------|--------------------------------------|---------------------------|---------------------------------|------------------|----------------------------|
|                |                                      |                           |                                 | Efectivas        | Correntes                  |
|                | RECEITAS EFECTIVAS + FINANCIAMENTO   | 2,716,856                 | 153                             | -                | -                          |
|                | RECEITAS EFECTIVAS                   | 1,973,163                 | 111                             | 100.0            | -                          |
| <b>I</b>       | <b>RECEITAS CORRENTES</b>            | <b>904,489</b>            | <b>51</b>                       | <b>45.8</b>      | <b>100.0</b>               |
| I.1            | Receitas Fiscais                     | 828,424                   | 47                              | 42.0             | 91.6                       |
| I.1.1          | Impostos Directos                    | 241,183                   | 14                              | 12.2             | 26.7                       |
| I.1.2          | Impostos Indirectos                  | 448,493                   | 25                              | 22.7             | 49.6                       |
| I.2            | Receitas não Fiscais                 | 76,065                    | 4                               | 3.9              | 8.4                        |
| <b>III</b>     | <b>DONATIVOS</b>                     | <b>1,068,674</b>          | <b>60</b>                       | <b>54.2</b>      | <b>-</b>                   |
| III.1          | para Financiamento do Orçamento      | 71,200                    | 4                               | 3.6              | -                          |
| III.2          | para Projectos                       | 962,474                   | 54                              | 48.8             | -                          |
| III.3          | HIPC                                 | 35,000                    | 2                               | 1.8              | -                          |
|                | DESIGNAÇÃO                           | TOTAL                     | Contravalor<br>(milhões<br>USD) | Em % d<br>Totais | e<br>Despesas<br>Correntes |
|                | <b>Despesas Efectivas</b>            | <b>2,716,856</b>          | <b>153</b>                      | <b>95.7</b>      |                            |
| <b>III.1</b>   | <b>Despesas Correntes</b>            | <b>946,968</b>            | <b>53</b>                       | <b>33.4</b>      | <b>100.0</b>               |
| III.1.1        | Despesas c/ pessoal                  | 418,335                   | 24                              | 14.7             | 44.2                       |
| III.1.3        | Bens e Serviços                      | 227,612                   | 13                              | 8.0              | 24.0                       |
| III.1.4        | Juros da Dívida                      | 32,000                    | 2                               | 1.1              | 3.4                        |
| III.1.5        | Subsidios e Transferencias Correntes | 237,387                   | 13                              | 8.4              | 25.1                       |
| III.1.5.3      | Outras Despesa Correntes             | 31,634                    | 2                               | 1.1              | 3.3                        |
| <b>III.2.1</b> | <b>Investimento</b>                  | <b>1,769,888</b>          | <b>99</b>                       | <b>62.4</b>      | <b>-</b>                   |
| III.2.1.1      | PIP-Moeda Interna                    | 131,404                   | 7                               | 4.6              | -                          |
| III.2.1.2      | PIP-Moeda Externa                    | 1,638,484                 | 92                              | 57.7             | -                          |
|                | <b>Saldo Primário</b>                | <b>164,437 -</b>          | <b>-9</b>                       |                  |                            |
|                | <b>em % PIB</b>                      | <b>3.2 -</b>              |                                 |                  |                            |
|                | <b>Saldo Global</b>                  | <b>743,693 -</b>          | <b>-42</b>                      |                  |                            |
| <b>I</b>       | <b>Financiamento</b>                 | <b>743,692</b>            | <b>42</b>                       | <b>-</b>         | <b>-</b>                   |
| <b>I.1</b>     | <b>Financiamento Interno</b>         | <b>188,306</b>            | <b>11</b>                       | <b>-</b>         | <b>-</b>                   |
| I.1.1          | BCSTP -Crédito Líquido ao Governo    | 0                         | 0                               | -                | -                          |
| I.1.2          | Despósitos do Governo                | 165,985                   | 9                               | -                | -                          |
| I.1.3          | Conta Nacional de Petróleo           | 22,321                    | 1                               | -                | -                          |
| <b>I.2</b>     | <b>Financiamento Externo</b>         | <b>555,386</b>            | <b>31</b>                       | <b>-</b>         | <b>-</b>                   |
| I.2.1          | Desembolsos(+)                       | 676,010                   | 38                              | -                | -                          |
| I.2.1.1        | Desembolsos p/ despesas correntes    | 0                         | 0                               | -                | -                          |
| I.2.1.2        | Desembolsos p/ projectos             | 676,010                   | 38                              | -                | -                          |
| <b>I.2.2</b>   | <b>Amortizações (-)</b>              | <b>-120,624</b>           | <b>-7</b>                       | <b>-</b>         | <b>-</b>                   |
|                | <b>PIB</b>                           | <b>5,162,359</b>          | <b>290</b>                      |                  |                            |
|                | <b>Taxa de Câmbio média STD/USD</b>  | <b>17,800</b>             |                                 |                  |                            |

### 1. Cobertura

A proposta do Orçamento apresentada para aprovação cobre todas as operações orçamentais do Governo Central. A autoridade política do Governo Central estende-se sobre todo o território económico nacional do país, onde se inclui os governos locais e a Região Autónoma do Príncipe, Zona Económica Exclusiva e Institutos e Fundos Autónomos.

### 2. Residência

O território económico nacional entende-se a todas as instituições governamentais residentes no território nacional, sendo que as Embaixadas e Consulados são unidades residentes uma vez que pelo acordo formal estão sujeitas a leis nacionais e não do país em que elas se encontram.

Neste sentido, os recursos transferidos para estes organismos não são considerados de transferência para o exterior.

### 3. Moeda

É considerado de moeda nacional a Dobra, a moeda que é emitida pela autoridade nacional são-tomense – Banco Central. Todas as outras moedas são consideradas de moedas externas.

Os recursos externos, não são necessariamente os que são financiados com moeda estrangeira, mas sim os que são financiadas por organismos e/ou governos internacionais. Os recursos internos, são todos os recursos provenientes dos organismos residentes no território económico nacional, independentemente da moeda em que é obtida.

### 4. Receitas Efectivas

São considerados receitas efectivas, os recursos resultantes de uma transacção que contribuem para o aumento do património líquido do Estado, ou seja, que não implica uma contrapartida do Estado. Como por exemplo, os empréstimos contraídos embora que concessionais para financiar as operações financeiras do Estado não são considerados de receitas uma vez que o que se verifica é apenas entradas de um montante para ser pago posteriormente acrescido de juros. Neste sentido, só são consideradas efectivamente receitas, as *Receitas Correntes* e os *Donativos* no valor total de MDbs 1.973.164.

### 5. Despesas Efectivas

São consideradas despesas efectivas as que excluem a amortização da dívida pública. A amortização da Dívida Pública não é considerada despesa porque é simplesmente o pagamento do capital contraído em exercícios financeiros anteriores. Já os juros pagos pela utilização destes fundos já são considerados de despesas uma vez que reduz o património líquido do Estado. As despesas efectivas estão projectadas para um valor total de MDbs. 2.716.836.

### 6. Saldo Primário

Este indicador fiscal dá-nos o saldo das receitas correntes não petrolíferas, liquidadas das despesas correntes (excluindo juros da dívida) e das de investimento com recursos do tesouro e fundo HIPC. A ideia é ter um indicador que avalia a performance das finanças públicas com base nas rubricas que estão sobre o controlo efectivo do Estado, tanto do lado das receitas como o das despesas. Este saldo está estimado para um deficit na ordem dos MDbs.164.437, o equivalente a 3,2% do PIB.

### 7. Saldo Global

É o saldo que resulta do total das Receitas Efectivas descontado das Despesas Efectivas. Esta rubrica apresenta uma estimativa de deficit na ordem dos MDbs.743.692. As projecções para o financiamento deste deficit é de MDbs.188.306 (26%) com financiamento interno e o remanescente de MDbs.555.386 (74%) com recurso ao financiamento externo.

## LEI DO ORÇAMENTO GERAL DO ESTADO PARA O ANO ECONÓMICO DE 2012

A Assembleia Nacional decreta, nos termos da alínea b) do artigo 97.º da Constituição Política, o seguinte:

### CAPITULO I Aprovação do Orçamento

#### Artigo 1.º

##### Objecto

É aprovado o Orçamento Geral do Estado (OGE) para o ano Económico de 2012, conforme as estimativas de receitas, fixação das despesas e consequentes fontes de financiamento do défice orçamental programado para o efeito.

#### Artigo 2.º

##### Da Estimativa de Receitas e Financiamentos

1. É estimada em Dbs. **2.716.856.000.000,00 (Dois Bilhões, Setecentos e Dezasseis Mil Milhões e Oitocentos Cinquenta e Seis Milhões de Dobras)** o montante das receitas, incluindo financiamentos para o ano fiscal de 2012, conforme o indicado no Anexo I, que faz parte integrante da presente Lei, das quais:
  - a) **Receitas Correntes**, estimadas em Dbs. 904.489.496.063,00 (Novecentos e Quatro Mil Milhões, Quatrocentos e Oitenta e Nove Milhões, Quatrocentos e Noventa e Seis Mil e Sessenta e Três Dobras), dos quais **Dbs. 26.325.379.261,00 (Vinte e Seis Mil Milhões, Trezentos e Vinte e Cinco Milhões, Trezentos e Setenta e Nove Mil, Duzentos e Sessenta e Uma Dobras)** referem-se às **Receitas Consignadas** aos Sectores;
  - b) **Donativos**, estimados em Dbs. 1.068.674.063.122,00 (Um Bilhão, Sessenta e Oito Mil Milhões, Seiscentos e Setenta e Quatro Milhões, Sessenta e Três Mil, Cento e Vinte e Duas Dobras); e,
  - c) **Financiamento**, estimado em Dbs. 555.386.237.593,00 (Quinhentos e Cinquenta e Cinco Mil Milhões, Trezentos e Oitenta e Seis Milhões, Duzentos e Trinta e Sete Mil, Quinhentos e Noventa e Três Dobras).
2. Os donativos previstos na alínea b) do n.º anterior discriminam-se da seguinte forma:
  - a) Apoio Orçamental do Banco Mundial, estimado em Dbs. 71.200.000.000,00 (Setenta e Um Mil e Duzentos Milhões de Dobras);
  - b) Utilização do Fundo HIPC, fixado em Dbs. 35.000.000.000,00 (Trinta e Cinco Mil Milhões de Dobras) e,
  - c) Donativo para Projectos, estimados em 962.474.063.122,00 (Novecentos e Sessenta e Dois Mil Milhões, Quatrocentos e Setenta e Quatro Milhões, Sessenta e Três Mil, Cento e Vinte e Duas Dobras).
3. As fontes do Financiamento previsto na alínea c) do número 1 (um) são as seguintes:
  - a) **Internas** - *Utilização da Conta Nacional de Petróleo*, fixada em Dbs. 22.321.200.000,00 (Vinte e Dois Mil Milhões, Trezentos e vinte e Um Milhões e Duzentas Mil Dobras) e, *Utilização dos depósitos do Governo*, estimado em Dbs. 165.985.003.222,00 (Cento e Sessenta e Cinco Mil Milhões, Novecentos e Oitenta e Cinco Milhões, Três Mil, Duzentos e Vinte e Duas Dobras).
  - b) **Externas** - *Desembolsos de Empréstimos para projectos*, fixado em Dbs. 676.010.237.593,00 (Seiscentos e Setenta e Seis Mil Milhões, Dez Milhões, Duzentos e Trinta e Sete Mil, Quinhentos e Noventa e Três Dobras) e, *Amortização da Dívida Pública* estimada em Dbs. 120.624.000.000,00 (Cento e Vinte Mil Milhões, Seiscentos e Vinte e Quatro Milhões de Dobras);

#### Artigo 3.º

##### Da Fixação de Despesas

1. É fixada em **Dbs. 2.716.856.000.000,00 (Dois Bilhões, Setecentos e Dezasseis Mil Milhões e Oitocentos Cinquenta e Seis Milhões de Dobras)** o montante das despesas públicas para o ano de 2012, conforme o indicado no Anexo II, que faz parte integrante da presente Lei, estruturadas nas suas componentes seguintes:
  - a) **Despesas Correntes**, fixadas no valor de Dbs. 946.968.187.222,00 (Novecentos e Quarenta e Seis Mil Milhões, Novecentos e Sessenta e Oito Milhões, Cento e Oitenta e Sete Mil, Duzentas e Vinte e Duas Dobras), dos quais **Dbs. 26.325.379.261,00 (Vinte e Seis Mil Milhões, Trezentos e Vinte e**

- Cinco Milhões, Trezentos e Setenta e Nove Mil, Duzentos e Sessenta e Uma Dobras*) referem-se às **Despesas Consignadas**; e,
- b) **Despesas de Investimento Público**, fixadas no valor de Dbs. 1.769.887.812.778,00 (Um Bilhão, Setecentos e sessenta e Nove Mil Milhões, Oitocentos e Oitenta e Sete Milhões, Oitocentos e Doze Mil, Setecentos e Setenta e Oito Dobras).

#### Artigo 4.º

##### **Finanças da Região Autónoma do Príncipe, Finanças Locais, Fundos Autónomos e Transferências Públicas para Organismos Autónomos**

1. Todas as Instituições que dispõem de orçamentos privativos ficam autorizadas a aplicar as suas receitas próprias na realização das despesas que legalmente lhes competem, devendo os mesmos apresentar até 10 dias úteis depois do fim do período, à Direcção de Contabilidade Pública, justificação das receitas arrecadadas, bem como das despesas efectuadas, a fim de permitir a consolidação das contas públicas.
2. As transferências previstas no O.G.E. para a Região Autónoma do Príncipe e Autarquias, são feitas por trimestre, proporcionalmente de acordo com o valor previsto para cada autarquia, observando as regras descritas no ponto 1.
3. As receitas da Região Autónoma do Príncipe são avaliadas no montante correspondente à transferência do OGE, acrescido das receitas localmente cobradas, sendo em igual montante fixadas as respectivas despesas.
4. A não apresentação de duas justificações trimestrais, relativas à execução das receitas e à efectivação das despesas, conforme disposto nos precedentes números 1, 2, 3 implicará a suspensão imediata dos recursos previstos para o trimestre seguinte.
5. No que toca às Despesas de Investimento Público, as autorizações serão dadas após o cumprimento de todas as formalidades legais de licitação previstas na Lei n.º 8/2010.
6. Os valores destinados aos Investimentos com financiamento interno ou externo da Região Autónoma do Príncipe e Autarquias Locais serão transferidos, por tranches, conforme o respectivo cronograma de desembolso, sendo que a autorização será dada após o cumprimento de todas as formalidades legais.
7. Todas as Unidades Gestoras são obrigadas a enviar, por canais próprios à Direcção de Contabilidade os dados sobre a execução dos Investimentos Públicos.

#### Artigo 5.º

##### **Comparticipação do Estado nos lucros das Empresas Estatais**

1. A taxa de participação do Estado nos lucros líquidos das Empresas Públicas, deve ser depositado no Tesouro Público, segundo o regime duodecimal, de acordo com os Orçamentos legalmente aprovados.

#### Artigo 6.º

##### **Financiamento Interno**

1. O Governo fica autorizado a recorrer ao crédito interno junto a Banca, em montante nunca superior ao estabelecido na alínea b) do ponto 2 do artigo 25.º da lei que regulamenta o Sistema de Administração Financeira do Estado, para cobrir o défice orçamental a verificar no decorrer da execução e para efeito do seu financiamento, desde que, no final do exercício, o crédito líquido ao Governo não seja superior a zero.
2. Fica o Governo autorizado a recorrer a outros mecanismos de financiamento do défice orçamental, nomeadamente através do mercado monetário interbancário, que venham a ser introduzidos para responder às novas exigências de instrumentalização de medidas de política monetária.
3. Fica ainda autorizada o Governo a utilizar os Fundos de Contrapartida nos montantes necessários, observando as regras pré-estabelecidas para a sua utilização e visando prosseguir os objectivos que se enquadram na mobilização de fontes de financiamento complementares do Programa de Investimento Público.
4. É proibida a utilização de Fundos de Contrapartida ou outros recursos extraordinários para financiar despesas que não tenham sido previamente inscritas no Orçamento Geral do Estado.

**Artigo 7.º**  
**Crédito Externo**

1. O Governo fica autorizado a contrair novos empréstimos externos que resultarem da necessidade de financiamentos adicionais, no âmbito da execução das despesas de investimentos públicos orçamentadas, nas seguintes condições:
  - a) Ser o produto desses empréstimos aplicado no financiamento de objectivos previstos no Programa de Investimentos Públicos.
  - b) Serem contraídos segundo as condições de concessionalidade compatíveis com a capacidade de endividamento do País, nomeadamente no tocante à taxa de juro e ao prazo de reembolso.

**CAPÍTULO II**  
**Execução Orçamental**

**Artigo 8.º**  
**Cobrança das Receitas**

1. A cobrança de todas as receitas por quaisquer serviços da Administração Central do Estado, bem como as de origem externa destinadas ao Estado de São-tomense devem ser centralizadas, em regra, na Conta Única do Tesouro.
2. Todos os serviços da Administração Central do Estado legalmente autorizados a arrecadar receitas estão obrigados a proceder a sua imediata transferência, sem deduções ou retenções, para a Conta Única do Tesouro, salvo por força de Lei especial.
3. Para efeitos no disposto no número anterior, os serviços devem depositar os montantes arrecadados na Conta Única do Tesouro no Banco Central de São Tomé e Príncipe, ou outra instituição bancária, no prazo que vier a ser definidos por despacho do Ministro das Finanças e Cooperação Internacional.
4. O circuito e procedimentos de prestação de contas que vierem a ser alterados, no âmbito da reforma e modernização das finanças públicas em curso, serão objecto de regularização pelo Ministério das Finanças e Cooperação Internacional.

**Artigo 9.º**  
**Contenção de Despesas Públicas**

1. O Governo, através do Ministro das Finanças e Cooperação Internacional, tomará medidas necessárias à rigorosa contenção das despesas públicas e ao controlo da sua eficiência e eficácia de forma a atingir o saldo primário previsto.
2. Fica o Governo autorizado a criar, durante o ano de 2012, mecanismos que permitam o controlo das dotações orçamentais de forma a garantir uma melhor aplicação dos recursos públicos.
3. Fica também o Governo autorizado a levar a cabo os mecanismos para a descentralização gradual de gestão das dotações orçamentais, na base de uma filosofia de maior rigor de controlo de forma a responsabilizar cada unidade orçamental no processo de execução financeira dos recursos públicos.

**Artigo 10.º**  
**Requisitos dos beneficiários**

1. As pessoas singulares ou colectivas beneficiárias de algum pagamento por parte do Estado terão de estar regularmente inscritas na administração tributária e ter o correspondente número de identificação fiscal.
2. Se o beneficiário e/ou credor tiver dívida perante o Estado, certificada pela autoridade tributária, poderá o serviço exigir a quitação da dívida, devendo, porém, a escrituração contabilística reflectir os créditos pelo seu valor bruto.

**Artigo 11.º**  
**Liquidação de Despesas não Orçamentadas - Responsabilidade**

1. É proibida a realização e/ou a liquidação de despesas não inscritas no OGE, ficando o infractor incurso em responsabilidade disciplinar, civil, criminal e financeira.
2. É igualmente proibida a autorização e liquidação de despesas públicas por pessoas não investidas de poderes para o efeito, incorrendo os infractores nas responsabilidades acima previstas.
3. Não serão autorizados pagamentos de despesas relativas a organismos que não estejam legalmente criados.

### Artigo 12.º

#### Processamento das despesas

1. As despesas processam-se através das fases previstas na lei SAFE.
2. Os procedimentos inovadores, resultantes de processos de reforma da modernização das finanças públicas em curso e que alteram os circuitos actuais de processamento, serão regulamentados por Despacho do Ministro que superintende a área das Finanças.

### Artigo 13.º

#### Despesas Elegíveis

1. As despesas elegíveis para pagamento devem ser documentadas com facturas definitivas e devidamente seladas, ou com certificação de imposto pago pela gerência.
2. Para a aplicação do disposto no número anterior, as facturas devem conter o número de ordem, número de identificação fiscal, as referências bancárias, número de registo comercial, denominação social e endereço do beneficiário.

### Artigo 14.º

#### Regime de aquisição de bens e serviços

1. A aquisição de quaisquer bens e serviços pelos Organismos da Administração Central do Estado só poderá fazer-se em face de requisições definitivas, devidamente despachadas pelas entidades competentes.

### Artigo 15.º

#### Autorização de Despesas Não Especificadas

1. É proibida a autorização de despesas não inscritas no Orçamento Geral do Estado, salvo em casos de catástrofe ou de calamidade pública.
2. As despesas até **Db\$500.000.000,00** (Quinhentos Milhões de Dobras) são autorizadas pelo Ministro das Finanças e Cooperação Internacional; as que sejam superiores a esse montante apenas pelo Chefe do Governo, cabendo ao Conselho de Ministros as autorizações das que excedam **Db\$1.000.000.000,00 (Mil Milhões de Dobras)**.
3. As autorizações concedidas pelo Chefe do Governo e pelo Conselho de Ministros deverão ser precedidas de parecer do Ministro das Finanças e Cooperação Internacional.

### Artigo 16.º

#### Alteração Orçamental

1. Fica autorizado o Governo, a proceder ao reforço de verbas por via de compensação dentro do mesmo organismo, ou entre os diferentes organismos, mantendo, em ambos os casos, os níveis previstos de despesas públicas, devendo obedecer-se o disposto nos nºs 2 e 3 do artigo 15.º da presente Lei.
2. As alterações dos limites fixados no Orçamento Geral do Estado são efectuadas por Lei sob proposta do Governo devidamente fundamentada.
3. A alteração mencionada no ponto anterior será feita por meio de créditos adicionais que se classificam em:
  - a) Suplementares, quando destinados ao reforço de dotação orçamental já existente;
  - b) Especiais, quando destinados a atenderem despesas para as quais não haja dotação específica na lei orçamental; e
  - c) Extraordinários, quando destinados a atenderem despesas urgentes e imprevistas, decorrentes de conflitos, perturbação interna ou calamidade pública.
4. A abertura de Créditos Adicionais depende da existência de receita compensadora ou da redução ou anulação de despesas fixadas no orçamento, desde que não desvirtue a essência do OGE aprovado.
5. Fica o Governo obrigado a prestar trimestralmente informações à Assembleia Nacional sobre as alterações orçamentais efectuadas, no âmbito do presente artigo acompanhadas das devidas justificações.
6. Os ajustes ou reforço de verbas só podem ser dentro das despesas correntes e/ou dentro das despesas de investimentos, nunca podendo ser entre elas.
7. As alterações referidas no ponto anterior deverão obedecer os limites totais programados para despesas de investimentos e/ou corrente programadas, respectivamente.



8. Durante o ano 2012, fica o Governo autorizado, através do Ministro que superintende área das Finanças, a proceder as alterações necessárias, com dispensa do estatuído no n.º 2 do presente artigo, às Despesas Consignadas, mediante a verificação de receita compensadora.
9. Ficam os diversos organismos autorizados a proceder às alterações previstas no n.º 1 do presente artigo, num montante não superior a 50 milhões de Dobras, referentes a despesas correntes sem obedecer ao disposto no n.º 5 do presente artigo, de acordo com normas emitidas pelo Ministro encarregue das Finanças.

#### **Artigo 17.º**

##### **Despesas com Pessoal**

1. As despesas salariais têm prioridade sobre as demais despesas.
2. O pagamento de salário faz-se por crédito na conta bancária dos funcionários.
3. As gratificações e subsídios só serão liquidados quando devidamente enquadrados nas leis que criam, depois de prévia comprovação da dotação orçamental disponível.
4. Os funcionários e agentes que auferirem indevidamente vencimentos, suplementos e abonos são obrigados a devolvê-los na íntegra ao Tesouro, independentemente das medidas disciplinares a que ao caso couber.
5. São responsabilizados de forma, individual ou colectiva, todos os dirigentes e funcionários que, por culpa ou negligência, directa ou indirectamente contribuírem para o processamento e pagamento indevido de remunerações a favor de servidores públicos que legalmente não têm direito a tais remunerações.
6. Os responsáveis referidos no número anterior assumirão a responsabilidade solidária pela devolução ao Tesouro dos montantes processados e pagos indevidamente, no caso de se revelar impossível a recuperação dos montantes em causa junto dos visados.
7. As dotações orçamentais correspondentes às despesas com pessoal não podem ser utilizadas como contrapartida para o reforço de outras rubricas de despesas que não estejam integradas naquela.

#### **Artigo 18.º**

##### **Despesas com Investimentos Públicos**

1. Caberá à Direcção do Orçamento, conjuntamente com a Direcção do Tesouro, bem como as DAFs dos respectivos Ministérios, proceder ao controlo mensal das despesas inerentes ao Programa de Investimento Público.
2. Para efeito do disposto no número anterior, as despesas serão executadas de acordo com as disposições legais em vigor.
3. Fica o governo autorizado a proceder aos ajustamentos que se mostrarem necessários no âmbito da realização do PIP, desde que o referido ajuste não comprometa os objectivos visados pelo governo no GOP, obedecendo às disposições do artigo n.º 15 e 16.

#### **Artigo 19.º**

##### **Entrada em vigor**

A presente Lei entra em vigor nos termos legais, com efeitos a partir de 1 de Janeiro de 2012.

Assembleia Nacional, em São Tomé, aos xx de Dezembro de 2011.

O Presidente da Assembleia Nacional, *Evaristo do Espírito Santo Carvalho*.

Promulgado em xx de Dezembro de 2011.

Publique-se.

Presidente da República, *Manuel Pinto da Costa*.

## Anexo I

Em MDBs

| CÓDIGO       | DESIGNAÇÃO                         | TOTAL            | Em % de Receitas |               |
|--------------|------------------------------------|------------------|------------------|---------------|
|              |                                    |                  | Efectivas        | Correntes     |
|              | RECEITAS EFECTIVAS + FINANCIAMENTO | 2.716.856        |                  | -             |
|              | RECEITAS EFECTIVAS                 | 1.973.164        | 100,00           | -             |
| <b>I</b>     | <b>RECEITAS CORRENTES</b>          | <b>904.489</b>   | <b>45,84</b>     | <b>100,00</b> |
| I.1          | Receitas Fiscais                   | 828.424          | 41,98            | 91,59         |
| I.1.1        | Impostos Directos                  | 241.183          | 12,22            | 26,67         |
| I.1.2        | Impostos Indirectos                | 448.493          | 22,73            | 49,59         |
| I.1.2.1      | Impostos / Exportação              | -                | -                | -             |
| I.1.2.2      | Impostos / Importação              | 191.323          | 9,70             | 21,15         |
| I.1.2.3      | Impostos / Consumo                 | 205.000          | 10,39            | 22,66         |
| I.1.2.3.1    | Sobretaxa                          | 177.578          | 9,00             | 19,63         |
| I.1.2.3.2    | Produtos Domésticos                | 27.422           | 1,39             | 3,03          |
| I.1.3        | Outros                             | 138.748          | 7,03             | 15,34         |
| I.2          | Receitas não Fiscais               | 76.065           | 3,85             | 8,41          |
| I.2.1        | Receita Patrimonial                | 51.497           | 2,61             | 5,69          |
| I.2.1.1      | Transferências de Empresas         | 8.955            | 0,45             | 0,99          |
| I.2.1.2      | Direitos de Pescas                 | 11.540           | 0,58             | 1,28          |
| I.2.1.3      | Receitas de Petróleo               | 22.555           | 1,14             | 2,49          |
| I.2.1.4      | Outras Receitas Patrimonial        | 8.448            | 0,43             | 0,93          |
| I.2.2        | Outras Receitas não Fiscais        | 24.568           | 1,25             | 2,72          |
| <b>III</b>   | <b>DONATIVOS</b>                   | <b>1.068.674</b> | <b>54,16</b>     | <b>-</b>      |
| III.1        | para Financiamento do Orçamento    | 71.200           | 3,61             | -             |
| III.2        | para Projectos                     | 962.474          | 48,78            | -             |
| III.3        | HIPC                               | 35.000           | 1,77             | -             |
| <b>I</b>     | <b>FINANCIAMENTO</b>               | <b>743.692</b>   | <b>-</b>         | <b>-</b>      |
| <b>I.1</b>   | <b>FINANCIAMENTO INTERNO</b>       | <b>188.306</b>   | <b>-</b>         | <b>-</b>      |
| I.1.1        | BCSTP - Crédito Líquido ao Governo | -                | -                | -             |
| I.1.2        | Depósitos do Governo               | 165.985          | -                | -             |
| I.1.3        | Conta Nacional de Petróleo         | 22.321           | -                | -             |
| <b>I.2</b>   | <b>FINANCIAMENTO EXTERNO</b>       | <b>555.386</b>   | <b>-</b>         | <b>-</b>      |
| I.2.1        | Desembolsos (+)                    | 676.010          | -                | -             |
| I.2.1.1      | Desembolsos p / despesas correntes | -                | -                | -             |
| I.2.1.2      | Desembolsos p / projectos          | 676.010          | -                | -             |
| <b>I.2.2</b> | <b>Amortizações (-)</b>            | <b>120.624 -</b> | <b>-</b>         | <b>-</b>      |
| I.2.2.1      | Dívida Corrente (-)                | 120.624 -        | -                | -             |

## Anexo II

Em MDbs

| CÓDIGO           | DESIGNAÇÃO                                     | TOTAL            | Em % de Despesas |               |
|------------------|--|------------------|------------------|---------------|
|                  |  |                  | Efectivas        | Correntes     |
|                  | <b>DESPESAS EFECTIVAS</b>                      | <b>2.716.856</b> | <b>95,75</b>     |               |
| <b>III.1</b>     | <b>DESPESAS CORRENTES</b>                      | <b>946.968</b>   | <b>33,37</b>     | <b>100,00</b> |
| <b>III.1.1</b>   | <b>DESPESAS COM PESSOAL</b>                    | <b>418.335</b>   | <b>14,74</b>     | <b>44,18</b>  |
| III.1.1.1        | Vencimentos e salários                         | 219.163          | 7,72             | 23,14         |
| III.1.1.1.3      | Outras despesas c/peçoal                       | 181.271          | 6,39             | 19,14         |
| III.1.2          | Segurança social                               | 17.901           | 0,63             | 1,89          |
| <b>III.1.3</b>   | <b>BENS E SERVIÇOS</b>                         | <b>227.612</b>   | <b>8,02</b>      | <b>24,04</b>  |
| III.1.3.1        | Bens duradouros                                | 2.270            | 0,08             | 0,24          |
| III.1.3.2        | Bens n/ duradouros                             | 54.721           | 1,93             | 5,78          |
| III.1.3.3        | Aquisição de serviços <i>dos quais</i>         | 170.620          | 6,01             | 18,02         |
| III.1.3.3.1      | Água e energia eléctrica                       | 107.394          | 3,78             | 11,34         |
| <b>III.1.4</b>   | <b>JUROS DA DÍVIDA</b>                         | <b>32.000</b>    | <b>1,13</b>      | <b>3,38</b>   |
| III.1.4.1        | Interna  | -                | -                | -             |
| III.1.4.2        | Externa  | 32.000           | 1,13             | 3,38          |
| III.1.4.3        | Outros Encargos da Dívida                      | -                | -                | -             |
| <b>III.1.5</b>   | <b>SUBSÍDIOS E TRANFERÊNCIAS CORRENTES</b>     | <b>237.387</b>   | <b>8,37</b>      | <b>25,07</b>  |
| <b>III.1.5.1</b> | <b>Subsídio</b>                                | <b>-</b>         | <b>-</b>         | <b>-</b>      |
| III.1.5.1.1      | À empresas públicas não financeiras            | -                | -                | -             |
| III.1.5.1.2      | À instituições financeiras                     | -                | -                | -             |
| <b>III.1.5.2</b> | <b>Transferências Correntes</b>                | <b>237.387</b>   | <b>8,37</b>      | <b>25,07</b>  |
| III.1.5.2.1      | Para serviços autónomos                        | 80.023           | 2,82             | 8,45          |
| III.1.5.2.2      | Para institutos públicos                       | 15.927           | 0,56             | 1,68          |
| III.1.5.2.3      | Para RAP                                       | 35.726           | 1,26             | 3,77          |
| III.1.5.2.4      | Para Câmaras Distritais                        | 20.355           | 0,72             | 2,15          |
| III.1.5.2.5      | Para famílias                                  | 49.390           | 1,74             | 5,22          |
| III.1.5.2.6      | Para exterior                                  | 10.075           | 0,36             | 1,06          |
| III.1.5.2.7      | Para Embaixadas                                | 23.355           | 0,82             | 2,47          |
| III.1.5.2.8      | Outras transferências correntes                | 2.537            | 0,09             | 0,27          |
| <b>III.1.5.3</b> | <b>OUTRAS DESPESAS CORRENTES</b>               | <b>31.634</b>    | <b>1,11</b>      | <b>3,34</b>   |
| III.1.5.3.1      | Fundo de Desemprego                            | 0                | -                | -             |
| III.1.5.3.2      | Subsídio às autoridades públicas               | <b>6.849</b>     | <b>0,24</b>      | <b>0,72</b>   |
| III.1.5.3        | De Carácter Reservado                          | 747              | 0,03             | 0,08          |
| III.1.5.4        | Outras   | 22.352           | 0,79             | 2,36          |
| <b>III.5.3</b>   | <b>DESPESAS CORR. EXC. FINDO</b>               | <b>1.686</b>     | <b>0,06</b>      | <b>0,18</b>   |
| <b>III.2.1</b>   | <b>PIP -PROJECTO DE INVESTIMENTOS PÚBLICOS</b> | <b>1.769.888</b> | <b>62,38</b>     | <b>-</b>      |
| III.2.1.1        | PIP-Moeda Interna                              | 131.404          | 4,63             | -             |
| III.2.1.2        | PIP-Moeda Externa                              | 1.638.484        | 57,74            | -             |

**Nota de Apresentação do Orçamento Geral do Estado para 2012**  
**III. Evolução recente da Economia de São Tomé e Príncipe**

**1. Considerações Gerais**

A evolução da economia de São Tomé e Príncipe em 2011 deverá apresentar uma taxa de crescimento real de 4.9%, segundo as mais recentes projecções baseadas em dados e estimativas elaboradas pelo INE.

Verifica-se assim que o crescimento económico tem vindo a aumentar (embora muito gradualmente) desde 2009, ano em que a economia terá crescido apenas 4.0%.

A nível da inflação houve algum retrocesso, sobretudo nos primeiros meses do ano, já que a inevitável subida do preço dos combustíveis e o mau ano agrícola de 2010, a par da subida dos preços internacionais, deram origem a um acentuado aumento dos preços internos nomeadamente os alimentares, que constituem o grosso do cabaz de consumo dos santomenses; nos últimos meses esta dinâmica tem-se esbatido e a inflação homóloga tem decrescido, apresentando no final do passado mês de Setembro o valor de 13.8%, o que permite ainda admitir que possa encerrar o ano não muito acima dos 10%.

À semelhança dos anos anteriores, as características do enquadramento externo não foram particularmente favoráveis: a crise económica e financeira internacional, que se havia atenuado na segunda metade de 2009 e em 2010, voltou a acentuar-se ao longo de 2011, nomeadamente em função da crise da dívida soberana da zona do euro, o que está a obrigar a muitos dos países que partilham a moeda única a implementarem medidas de fortíssima austeridade.

Dada a extrema abertura e dependência face ao exterior da economia de São Tomé e Príncipe, as consequências deste enquadramento não podem deixar de ser desfavoráveis para a economia doméstica, nomeadamente restringindo a entrada de recursos externos, quer sob a forma de exportação de serviços (turismo), quer de investimento directo, quer de financiamentos (nomeadamente de fluxos de ajuda ao desenvolvimento), quer de remessas de emigrantes.

O novo regime cambial, com a Dobra ancorada ao Euro no contexto de uma taxa de câmbio fixa, continuou a funcionar sem perturbações, apesar de durante um curto período do ano se ter verificado um nível não muito confortável de reservas cambiais, resultante do atraso na entrada de alguns fluxos de financiamento externo. Esta paridade fixa foi fundamental para impedir uma subida ainda mais acentuada dos preços domésticos em resposta ao aumento dos preços das matérias-primas e demais bens primários nos mercados internacionais.

Em 2008, quando a Dobra seguia um regime cambial flexível face às moedas internacionais, subidas idênticas desses preços internacionais traduziram-se numa inflação interna superior a 30%; desta vez e essencialmente graças ao novo regime cambial (mas também a uma política orçamental mais regrada) conseguiu-se evitar esse disparo da inflação. Refira-se que é o próprio regime cambial que exige um grau acrescido de disciplina na condução da política orçamental. Essa disciplina tem sido prosseguida, nomeadamente através da execução criteriosa do Orçamento de 2011, procurando evitar desvios do lado das despesas ou – quando os mesmos sucedem, por exemplo, no domínio das aquisições de serviços de água e electricidade – introduzindo medidas corretoras de contenção noutras áreas das despesas.

A prossecução de uma gestão prudente das contas públicas, para além de constituir um elemento fundamental da governação e de ser obrigatória para a sustentação do actual sistema cambial santomense, é ainda uma condição incontornável para o sucesso do programa trienal que São Tomé e Príncipe celebrou em 2009 com o Fundo Monetário Internacional, no âmbito da sua Facilidade de Crédito Alargada. O cumprimento das metas deste programa é fundamental para um bom relacionamento do país com as instituições financeiras internacionais (FMI e Banco Mundial), bem como com a generalidade da comunidade internacional, nomeadamente os nossos parceiros de desenvolvimento, que em muitos casos condicionam implícita ou explicitamente o seu envolvimento com São Tomé e Príncipe à observação das disposições nestes Programas do FMI, bem como na prossecução dos objectivos definidos nos Documentos de Estratégia de Redução da Pobreza.

O processo de reforma da Administração Pública tem vindo a ser prosseguido, em particular do sistema de gestão das Finanças Públicas. Este ambicioso processo que se vem desenvolvendo desde 2007 visa a implementação definitiva e integrada do SAFE (Sistema de Administração Financeira do Estado), que terá o seu suporte numa plataforma electrónica (SAFE-e) interligando todos os aspectos relacionados com a elaboração e execução orçamentais, as operações do Tesouro e ainda o devido registo de todas as operações financeiras do Estado numa óptica de contabilidade pública, conducentes à atempada e regular (anual) elaboração da Conta Geral do Estado. Uma missão do FMI (Departamento Fiscal) que se deslocou recentemente a São Tomé para avaliar precisamente o andamento deste projecto foi enfática na avaliação positiva dos mais recentes desenvolvimentos relacionados com a implementação do SAFE.

## **2. Enquadramento Internacional**

A evolução da economia mundial ao longo de 2011 vem acusando algum nível de tensão, induzida fundamentalmente pelas incertezas resultantes das difíceis condições das finanças públicas na generalidade dos países mais desenvolvidos, que se traduzem em défices fiscais muito elevados, subidas generalizadas da dívida pública e consequente necessidade de adopção de medidas muito austeras de contenção das despesas do Estado.

Embora este quadro afecte essencialmente as economias avançadas (USA, Europa, Japão), as consequências das medidas de austeridade a serem implementadas nestes países (naturalmente com diferentes graus de intensidade), não deixarão de ter repercussões à escala mundial, nomeadamente através da redução dos fluxos de comércio e de investimento internacionais.

À semelhança do que vem acontecendo nos últimos anos espera-se que o dinamismo da economia mundial seja essencialmente suportado pelo comportamento das grandes economias emergentes – China, Índia, Brasil – onde o progressivo aumento do poder de compra das suas crescentes classes médias possa compensar o previsível estímulo negativo da redução das suas exportações para os países mais desenvolvidos.

De acordo com as mais recentes estimativas do FMI, as economias mais avançadas registarão no seu conjunto um crescimento de 1.6% em 2011 (portanto um valor claramente inferior aos 3.1% registados em 2010), enquanto as economias emergentes e em desenvolvimento deverão crescer 6.4% no presente ano, desacelerando moderadamente face aos 7.3% de 2010. Já para o ano de 2012 espera-se que as economias avançadas cresçam 1.9% enquanto as economias emergentes e em desenvolvimento crescerão 6.1%.

O conjunto das economias africanas a sul do Sahara deverá apresentar em 2011 um crescimento muito ligeiramente inferior ao verificado no ano anterior (5.2% vs 5.4% em 2010), retomando um crescimento mais acentuado em 2012 (5.8%) se a conjuntura económica internacional não se degradar (o que induziria uma marcada redução dos preços dos bens exportados por estes países – nomeadamente matérias-primas e bens alimentares primários – bem como dos fluxos de investimento estrangeiro destinados aos mesmos).

A estabilização (ou mesmo retracção) dos preços internacionais das matérias-primas e dos bens alimentares, pode ser favorável para São Tomé e Príncipe, já que as suas exportações destes bens são diminutas e, pelo contrário, o país é fortemente penalizado pelo aumento do preço dos bens importados, sejam eles o petróleo ou os bens alimentares.

No entanto a incerteza quanto ao comportamento futuro das economias de alguns dos principais parceiros económicos de São Tomé e Príncipe afecta o comportamento da nossa economia, pois dá origem ao retardamento ou mesmo eventual cancelamento de projectos de investimento estrangeiro que se esperava que fossem concretizados ou desenvolvidos em 2011. Isto também foi particularmente evidente no que diz respeito aos projectados investimentos provenientes da Líbia, onde a instabilidade política certamente provocará um atraso de anos na sua hipotética concretização.

A instabilidade que ainda se verifica (e que se poderá ainda acentuar) em muitos dos sistemas financeiros internacionais não tem afectado (e não deverá afectar) particularmente São Tomé e Príncipe, já que o relacionamento entre o sistema bancário doméstico e o exterior não é de molde a gerar perturbações internas com origem no exterior.

### 3. Desempenho e Desenvolvimentos Económicos Recentes

O comportamento das principais variáveis macroeconómicas ao longo dos meses já decorridos de 2011 pode considerar-se satisfatório apesar dos constrangimentos decorrentes de uma conjuntura externa pouco favorável.

Como se referiu anteriormente, espera-se que o **produto interno bruto** cresça **4.9%** em 2011, após crescimentos de 4.5% em 2010 e 4.0% em 2009. No entanto mesmo este valor de 4.9% fica aquém do crescimento acima ou em torno dos 6% observadas nos anos anteriores ao eclodir da crise mundial. Durante esse período verificou-se a concretização de projectos relevantes de investimento externo e um comportamento mais favorável da ajuda oficial ao desenvolvimento, que se traduziu nomeadamente em programas de apoio ao desenvolvimento por parte das instituições financeiras internacionais e pelo substancial alívio da dívida externa de São Tomé e Príncipe.

A **inflação**, tal como é medida pelo Índice de Preços no Consumidor, tem apresentado durante os meses já decorridos de 2011 alguma volatilidade. No início do ano manteve a trajectória de subida herdada do ano anterior (fruto da subida dos preços dos bens agrícolas, cuja produção tinha sido afectada pela reduzida estação das chuvas), comportamento que se acentuou com a inevitável subida dos preços dos combustíveis no final de Fevereiro (decorrente da evolução do preço internacional do petróleo), os quais por sua vez induziram aumentos nos preços de todos os bens que têm que ser transportados para a capital. No entanto a partir de Maio, quando se concluiu o impacto desse aumento, a evolução dos preços domésticos tendeu a ser muito mais moderada, com taxas de variação mensal claramente abaixo de 1%. Verifica-se portanto que no final de Setembro a taxa de inflação homóloga não é muito diferente da verificada há um ano atrás (13.8% vs 13.4%) mas com a diferença de que em 2011 estamos numa trajectória descendente, enquanto em 2010 a inflação estava a subir.

Em relação ao **sector externo**, nomeadamente no que diz respeito ao **comércio externo**, as projecções baseadas nos dados fornecidos pela Alfândega e pelo INE, admitem uma evolução mais favorável do que a

verificada no ano anterior. Com efeito essas projecções apontam para um crescimento anual das exportações (10.2%) superior ao das importações (8.9%), o que tem a ver essencialmente com o aumento do preço internacional do cacau.

Apesar disso (e porque o valor das importações é bem superior ao das exportações) o défice da balança corrente deve agravar-se marginalmente de 30.5 para 31.9% do PIB.

No que diz respeito ao **financiamento externo** a situação deve piorar relativamente à entrada de donativos, já que o elevado valor de 2010 (719 mil milhões de Dobras) não se deverá repetir em 2011 (quando se espera somente a entrada de 545 mil milhões, apesar do OGE 2011 apontar para 1105 mil milhões). Esta redução nos donativos será de alguma forma compensada com um maior recurso a empréstimos concessionais (i.e. com condições de juros e amortização mais favoráveis face às condições normais de mercado), que deverão atingir em 2011 o montante de 752 mil milhões de Dobras, enquanto em 2010 se tinham cifrado em 293 mil milhões.

No domínio **monetário e cambial**, ao longo de 2011 (tal como já havia sucedido em 2010) o factor mais relevante a destacar é a estabilidade cambial induzida pela ancoragem da Dobra face ao Euro. Naturalmente que o valor da moeda nacional face a outras moedas (nomeadamente o dólar norte-americano) continua a oscilar, exactamente na mesma medida em que o Euro varia face a essas moedas. Na área estritamente monetária vem-se assistindo a uma redução do agregado denominado base monetária (que consiste no valor da moeda em circulação mais as reservas/depósitos dos bancos comerciais no banco central); no entanto os agregados monetários mais amplos (M2) têm crescido, reflectindo um acréscimo no crédito ao sector privado.

#### IV. Execução do Orçamento Geral do Estado de 2011

##### 1. Panorama Orçamental

Este capítulo apresenta na óptica de classificação económica as operações financeiras do Estado realizadas na base de compromisso até o terceiro trimestre de 2011 (Janeiro – Setembro), em observância do estatuído n.º 2 do artigo 20.º da Lei 3/2007, bem como o plasmado na alínea b) do ponto 3 do artigo 23.º da mesma Lei.

O Orçamento Geral do Estado aprovado para 2011, apontava para uma previsão de recursos totais no valor de MDbs 3.106.830 para o financiamento do OGE de 2011. Deste montante, são Receitas Efectivas, MDbs 725.848 (23%) - *Receitas Correntes*; e MDbs 1.190.082 (38%) – *Donativos* (incluindo *HIPC*). Relativamente a Financiamento, MDbs 1.035.625 (34%) são *Créditos Externos*; MDbs 32.507 (1%) - *Financiamento Interno com recurso do petróleo* e; *Outros Recursos* (incluindo *extraordinários*) no valor de MDbs 122.768 (4%).

##### 2. Receitas Efectivas

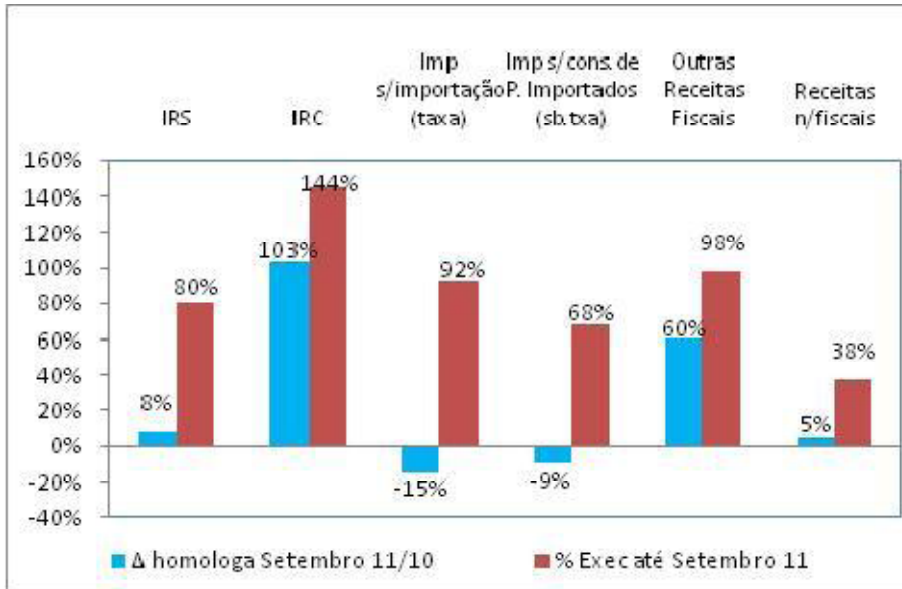
Do montante programado para o ano financeiro de 2011, as Receitas Efectivas<sup>1</sup> obtidas até Setembro de 2011 foram de MDbs 977.239, o equivalente a uma execução de 52%. Quando desagregado por componentes observa-se que as receitas correntes foram de MDbs 539.430, o que constitui 55% dos recursos totais obtidos para o período em análise, sendo que a diferença (45%) diz respeito a *Donativos* e donativos *HIPC* na ordem de MDbs 437.809.

##### 2.1. Receitas Correntes

Até o final do período em análise os recursos arrecadados internamente foram de MDbs 539.430, o equivalente a 74% do aprovado. Face ao período homólogo, regista-se um acréscimo do montante arrecadado na ordem dos MDbs 53.313 (11% em termos nominais).

Deste montante acrescido face ao ano anterior, 97% ou seja, MDbs 51.771 é resultado da melhor performance das receitas fiscais, e o remanescente deriva-se das receitas não fiscais.

Gráfico 1 - Composição das Receitas Correntes e evolução



1 Receitas efectivas, são aquelas que efectivamente contribuem para o aumento do património líquido do Estado.

### 2.1.1. Receitas Fiscais

De acordo com dados de execução orçamental, este agregado apresentou uma realização na ordem dos MDbs 506.373, o que corresponde a uma arrecadação de 79%. De todas as componentes da receita tributária a que mais se destaca pela positiva no período em análise são os impostos directos, uma vez que os impostos indirectos apresentaram um decréscimo em termo das receitas arrecadas.

1. Os **Impostos Directos** apresentaram um crescimento na ordem dos MDbs 46.407 (35%), dos quais MDbs 40.470 devem-se a boa arrecadação dos *Impostos s/ Rendimento Colectivo (IRC)*, número equivalente a 87% do acréscimo registado nos impostos directos. O crescimento homólogo do IRC foi de 103% para o período em análise.

A execução observada nos impostos directos até o final do 3.º trimestre é de 100% do programado. Também na base deste bom nível de arrecadação dos impostos directos está o imposto s/ rendimento colectivo com um grau de realização de 144%. O *Imposto s/Rendimento Singular (IRS)* também teve seu contributo para este acréscimo das receitas fiscais de 6.966, o que representa 8% em termos homólogos anuais. A arrecadação do IRS face ao programado situava-se até Setembro em 80%.

2. Comportamento contrário tivera os **Impostos Indirectos**, onde se registou uma redução de todas as suas componentes em 12% face ao período homólogo do ano anterior. O grau de arrecadação para o período em análise é de 64%. Na base desta menos positiva performance estão o Imposto s/ Consumo de Produção Local, imposto s/ importação (taxa alfandegaria) e imposto s/consumo de produtos importados (sobretaxa).

O imposto s/ consumo de produção local apresentou uma redução de MDbs 32.923, o equivalente a 71% face ao período homólogo do ano precedente, o que é comprovado pela arrecadação de apenas 19%. No entanto essa fraca arrecadação é justificada pela reclassificação de partes dos valores de Impostos de Consumo de Serviço que vinham sendo classificados nesta rubrica.

Comportamento similar tivera também o Imposto s/ Importação, tendo-se registado uma cobrança em MDbs 17.485 inferior ao período homólogo (15%), não obstante o grau de arrecadação estar em níveis próximos dos 92% para o período em análise. A sobretaxa alfandegária também registou uma redução na cobrança da ordem dos MDbs 8.464 (9% em termos homólogos nominais) e um grau de arrecadação de 68% até Setembro de exercício corrente. Este pouco favorável nível de receitas

cobradas face ano precedente, poderá ser resultado da fraca produção agrícola que constitui o grosso modo da produção local e os atrasados por parte da ENCO no valor acima dos MDbs 40.032.

3. Quanto as **Outras Receitas Fiscais** estas aumentaram em MDbs 36.833, o que representa para o período em análise uma boa performance se tivermos que ter em conta um aumento homólogo nominal de 60% e um grau de cobrança de 98%.

### 2.1.2. Receitas Não Fiscais

Até ao mês de Setembro foram arrecadados MDbs 33.037, nesta categoria de receita, o que representou um aumento de MDbs 1.522 (5%) face ao período homólogo. Não obstante este aumento, o grau de execução foi até o período em análise de apenas 38%.

Para este aumento contribuíram principalmente outras receitas patrimoniais em MDbs 4.585, o que traduziu-se numa execução de 218%. As receitas referentes as actividades petrolífera desempenhada por *Arcadia* e posta a disposição do Governo, sob forma de donativo, na ordem dos MDbs 5.639, também contribuiu de forma positiva para o bom desempenho deste grupo de receitas. Este último face ao mesmo período do ano precedente teve um bom desempenho uma vez que ano anterior não se tinha registado qualquer entrada deste recurso no período em análise.

A *participação no lucro das empresas estatais* também ajudara para este aumento das receitas não fiscais, registando-se um aumento de MDbs 2.276 (294%) tendo-se traduzido numa execução de 211%.

Sentido inverso tivera as receitas relativas a *participação do resultado do Banco Central* decréscimo em MDbs 3649 (61%) face ao período homólogo e uma realização de apenas 28% - e *outros rendimentos de participação* que até Setembro não tinha registado qualquer nível de execução.

### 2.2. Donativos

Relativamente aos donativos para financiamento do orçamento, até o período em análise não se registou a entrada de qualquer recurso. No que diz respeito a donativos para financiamento de projectos, face ao ano anterior verificou-se uma redução em MDbs 127.330 (23%) e uma execução de apenas 39%. Relativamente a HIPC a execução foi de 16.104, o equivalente a 46% do programado. Esta execução foi 23% inferior ao realizado no período homólogo do ano anterior.

Esta análise demonstra que as receitas que efectivamente estão sobre o controlo do Estado (receitas correntes) tiveram uma boa performance não obstante os impactos negativos da conjuntura internacional na economia nacional. Já os donativos, que são receitas que não estão sobre o controlo efectivo do Estado, estas apresentaram uma fraca performance que é justificada pela crise financeira internacional e instabilidades sociopolíticas verificadas no norte de África.

## 3. II.2 Financiamento

### 3.1. Financiamento Interno

Quanto a utilização dos fundos na Conta de Tesouro, dos MDbs 155.275 programados utilizou-se até a data MDbs 20.510, o que corresponde a uma execução de apenas 13%.

Do montante de MDbs 22.866 programados na Conta de Privatização, utilizou-se até o período em análise MDbs 16.806, o correspondente a uma execução de aproximadamente 74%. Face ao período homólogo, registou-se uma diminuição de 46% na utilização deste recurso. O Fundo de Contrapartida traduziu-se numa utilização líquida para o financiamento no valor de MDbs 16.541. O financiamento com Conta de Salários até o período em análise fora de MDbs 16.378.

Os recursos do tesouro em divisas registaram um depósito líquido de 11.298, ou seja, uma diminuição dos financiamentos no mesmo valor. As Transferências da Conta Nacional de Petróleo para o financiamento do OGE 2011 registaram também até o período em análise um aumento líquido dos depósitos na ordem dos MDbs 417, ou uma diminuição dos recursos líquidos para o financiamento nesse valor.

### 3.2. Financiamento Externo

O Crédito externo para o financiamento do OGE 2011, registou até Setembro do exercício corrente uma execução de apenas 33% (MDbs 343.476) não obstante esta execução ter sido superior em MDbs 101.904 (42%) ao executado em igual período do ano precedente. Este baixo nível de execução também esta subjacente a conjuntura internacional, onde a facilidade de acesso ao mercado de créditos externos concessionais tende a escassear numa conjuntura em que a economia mundial se encontra em recessão e os colaterais tendem a ser superiores para compensar pelo prémio de risco.



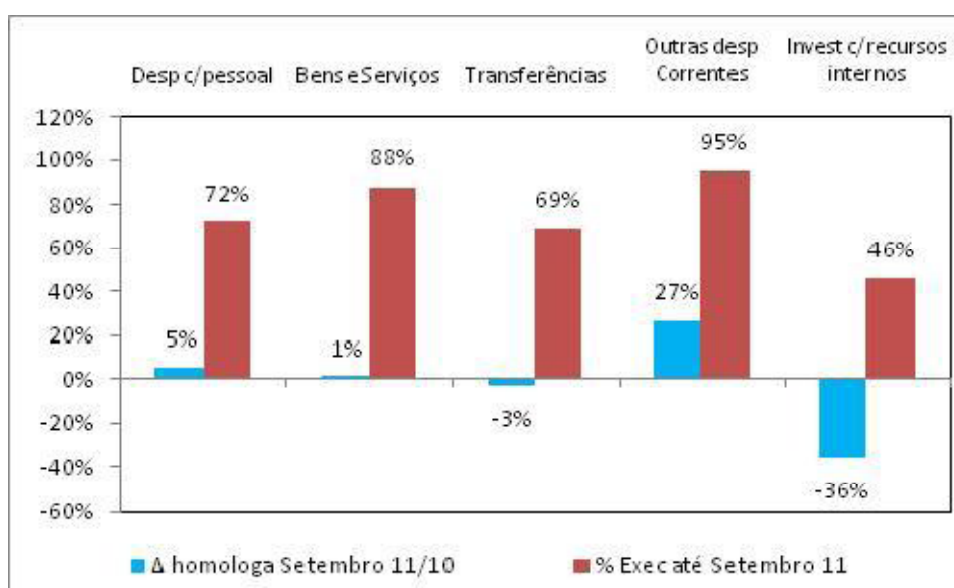
#### 4. Despesas Efectivas

As Despesas efectivas até Setembro do ano financeiro corrente fora de MDbs 1.356.755 a base de compromisso, o que representou uma realização de 45% do programado. Relativamente ao período homólogo registou-se uma redução das despesas efectivas em 1% em termos nominais e 11% em termos reais.

##### 4.1. Despesas Primárias

Estas despesas até o final do 3.º trimestre do ano em curso foram de MDbs 611.901, o equivalente a uma realização de 71% e uma contracção dessas despesas em 3% em termos nominais e 9.5% em termos reais.

Gráfico 2 - Composição das Despesas primárias e sua evolução



##### 4.2. Despesas Correntes

Este agregado de despesas tivera uma realização de MDbs 569.166, o equivalente a 74% do programado. Contudo verificou-se um aumento em termos nominais de 2% deste agregado, não obstante a execução até o período em análise ainda estar abaixo do total programado.

###### 4.2.1. Despesas com Pessoal

Este facto deve-se essencialmente ao aumento da Massa Salarial, nomeadamente as despesas consignadas, que outrora não eram registadas na rubrica Outras Despesas c/ Pessoal pelo facto da sua contrapartida não ter sido registada do lado das receitas. Com a criação da Conta Única do Tesouro, essas receitas que não tinham dotação inicial foram registadas no meio do exercício económico e a sua contrapartida do lado da despesa, o que explica este ligeiro aumento em termos homólogo nominais e a execução de 100% até Setembro.

###### 4.2.2. Despesas com Bens e Serviços

O agregado Bens e Serviços, registou um aumento nominal de apenas 1% em termos homólogos e uma execução de MDbs 153.987, o equivalente a 88% em termos reais face ao período homólogo. Este aumento deve-se sobretudo as despesas com a rubrica Agua e Energia que tivera um crescimento nominal de 36% face aos compromissos assumidos em igual período do ano precedente e uma execução de 104% face ao programado. Contudo, este aumento quando visto em termos reais foi de 19.5%, o que ainda justifica-se dizer que houve uma derrapagem, não obstante as medidas de contenção neste domínio. Em todas as outras rubricas do agregado Bens e Serviços registou-se diminuição dos compromissos assumidos, tanto em termos

reais como nominais. No geral conseguiu-se restringir as despesas com Bens e Serviços em 11% face ao período homólogo.

#### **4.2.3. Transferências Correntes**

No que diz respeito ao agregado Transferências Correntes, este sofreu uma contracção de 3% em termos nominais o que corresponde a 9.5% em termos reais. A execução deste agregado até finais do período em análise fora de MDbs. 139.696, o equivalente a 69% do programado para o ano.

#### **4.2.4. Outras Despesas Correntes**

O agregado Outras Despesas Correntes apresentou uma execução de MDbs 22.382, o equivalente a um compromisso assumido de 95% face ao programado. Em termos homólogos nominais estes compromissos assumidos aumentaram em 27% quando em termos reais fora de 12%.

O Saldo Corrente Primário, não obstante ter tido uma derrapagem de 57% acima do, programado (observou-se um deficit de MDbs 22.781 contra MDbs 14.485 programado), o mesmo apresentou uma redução significativa de 62% em termos homólogos nominais e 66.6% em termos homólogos reais. Esta restrição orçamental prova que do lado das receitas correntes e despesas correntes primárias, medidas fiscais foram tomadas relativamente as rubricas sobre o controlo efectivo das autoridades responsáveis pela gestão dos recursos públicos.

#### **4.3. Despesas de Investimento**

Os investimentos Públicos até o final do período em análise tiveram uma redução na ordem dos 4% em termos nominais e uma execução de apenas 787.589, o equivalente em termos percentuais a 35%.

##### **4.3.1. Investimento Público com Recursos Internos**

Com recursos do Tesouro registou-se uma redução dos investimentos de 36% em termos homólogos nominais e uma execução de apenas 46% (MDbs 41.729) do total programado até finais do período em análise.

##### **4.3.2. Investimento Público com Recursos Externos**

Com recursos externos, não obstante a execução ter sido de apenas 35%, conseguiu-se manter até finais de Setembro uma execução similar ao obtido no período homólogo do ano precedente, isto é, MDbs 737.900. Este baixo nível de execução das despesas de investimento é resultado da má conjuntura internacional dada a crise financeira internacional que ainda persiste.

#### **4.4. Amortização da Dívida Pública**

Até finais do período em análise fez-se amortização de capital da dívida pública no valor de 40.003, o equivalente a 50% do programado. A amortização do capital observado até Setembro do exercício corrente foi 12% superior em termos homólogos nominais.

#### **5. Saldo Primário**

Em resultado das medidas de contenção orçamental implementadas no que concerne as despesas correntes, pôde-se reduzir o Saldo Primário em 45% face ao igual período do ano precedente e em 52% em termos reais. Para este resultado terão também contribuído a tendência decrescente que se vem registando em termos da inflação homóloga e as reformas tributárias e alfandegarias para um melhor cumprimento das obrigações fiscais. Por outro lado, a concentração gradual de todos os recursos na Conta Única de Tesouro permite ter um melhor controlo sobre o deficit primário.

#### **V. Programação Macroeconómico para 2012**

Os pressupostos subjacentes ao quadro macroeconómico para o próximo triénio têm como principais objectivos o (i) crescimento progressivo do PIB real, dos 4,9% em 2011 para uma taxa de 5.5% em 2012 e conservação deste do crescimento em 6% para 2013 e 2014; (ii) redução consistente da taxa de inflação anual, de cerca dos 12% esperados para este ano para 6% até o final 2012 e redução gradual até os 3% em 2014; (iii) consolidação das reformas na gestão das finanças públicas no sentido de promover a sustentabilidade fiscal e externa.

Para 2012, perspectiva-se a continuação da retoma da actividade económica, embora sujeita a algumas incertezas económicas globais. Tal recuperação deverá assentar num forte retorno de entradas de capital privado, principalmente investimento directo estrangeiro, bem como na efectiva implementação do programa de investimento público. O aumento do investimento em infra-estruturas de transporte e energia e a melhoria na

execução dos projectos de investimento público continuará, em 2012 e em anos posteriores, a ser uma grande prioridade do Governo, e ajudará a resolver os constrangimentos na oferta e elevar o potencial de crescimento. Estes investimentos do Governo servirão para consolidar a atracção do Investimento Directo Estrangeiro, que é uma fonte sustentável de financiamento não gerador de dívidas. Importa ainda realçar que a elevação do país em 11 lugares ranking de *Doing Business* para 2012 reforçará ainda mais a estratégia de atracção de Investimento Directo Estrangeiro como alternativa sustentável para financiar o crescimento da actividade económica e fonte adicional de financiamento de acções de crescimento e redução da pobreza.

Estes investimentos externos ao se concretizar no médio prazo, poderão ser uma fonte potencial adicional de geração de receitas internas que juntamente com medidas de rigor orçamental do lado das despesas, ajudarão a manter o défice primário nos 3% do PIB a médio prazo.

A prossecução de uma política orçamental prudente, consubstanciada na sustentabilidade fiscal e no equilíbrio orçamental garantirá que o orçamento 2012 contenha indicadores fiscais que não comprometam uma execução bem sucedida da política monetária e cambial por parte do Banco Central, permitindo que esta continue centrada na estabilidade de preços e, em particular, na preservação das reservas cambiais, como forma de conferir sustentabilidade ao novo regime de paridade fixa entre a Dobra e o Euro.

A importância de uma posição fiscal sólida para suportar o regime de ancoragem cambial e a estabilidade macroeconómica é reconhecida pelas autoridades como potenciadora de um ambiente favorável ao crescimento e a redução da pobreza.

O Banco Central deverá também continuar a assegurar a sua função crítica de supervisão do sector bancário, de forma a evitar o sobreaquecimento da economia com entrada de *hot Money* que poderão comprometer a estabilidade de preços e consequentemente as medidas de contenção das despesas. Por outro lado um fluxo de capitais em massa poderá conduzir a apreciação real da dobra, desincentivando assim as exportações e produção local para exportação.

## **VI. Orçamento Geral do Estado Para 2012**

O Orçamento Geral do Estado proposto para o ano económico de 2012 está fixado em MDbs. 2.716.856, onde as Despesas Correntes estão fixadas em MDbs. 946.968, das quais despesas com recursos próprios dos organismos fixadas em MDbs. 26.325, e despesas de investimentos públicos no montante de MDbs. 1.769.888. Este orçamento está em consonância com as políticas do Governo, onde as receitas efectivas ascendem os MDbs. 1.973.164, dos quais receitas correntes excluindo petróleo estão estimadas em MDbs. 881.935, e Despesas Primárias no valor de MDbs. 1.046.372, dos quais despesas correntes excluindo juros no valor de MDbs. 914.968, o que permitirá chegar ao final do ano com um deficit primário de MDbs. 164.437, cerca de 3,2% do PIB estimado para o ano.

### **1. Receitas**

#### **1.1. Receitas Correntes**

Até ao final do ano 2011, espera-se arrecadar MDbs. 765.598, de receitas correntes, cerca de 105,5% programado para o ano e uma variação homóloga positiva de 5,3% em relação ao mesmo período do ano transacto. Para este nível de execução destaca-se o bom desempenho das receitas fiscais, conforme justificado no ponto i.

Para o ano 2012, foram estimadas MDbs. 904.489, para este grupo de receitas, o que representa um crescimento de 18,1% do que se espera arrecadar até o final do ano 2011 e corresponde ainda a cerca de 17,7% do PIB estimado para o ano económico em análise. Este crescimento é justificado pelo bom desempenho da tributação do IRC e das receitas aduaneiras por parte das receitas fiscais, e das receitas patrimoniais, no lado das não fiscais.

##### **1.1.1. Receitas Fiscais**

Ao nível das receitas fiscais, espera-se que até o final ano 2011 as mesmas se situem em MDbs. 697.802, cerca de 109,4% do programado para o ano e uma variação positiva de 7,9% quando comparado com o período homólogo do ano transacto, justificado fundamentalmente pela boa performance dos impostos directos e indirectos que estima-se conhecer uma sobre arrecadação de 21,8% e 3,5%, respectivamente.

Para o ano económico de 2012, estima-se arrecadar MDbs. 828.424, o que representa 16,2% do PIB estimado para o ano, e uma variação homóloga positiva de 18,7%, quando comprado com o que se prevê arrecadar até ao final do ano 2011. Este crescimento se deverá ao bom comportamento dos impostos indirectos e de outras receitas fiscais, conforme explicado nos pontos subsequentes:

###### **1.1.1.1. Impostos directos**

Até ao final do ano económico de 2001 prevê-se arrecadar MDbs. 219.237, relativo aos impostos directos o que corresponde a um nível de execução de 121,8% do programado e um crescimento de 20,9% se comparado com o que foi a execução do período homólogo do ano transacto.

Para o ano económico de 2012, as mesmas foram estimadas em MDbs. 241.183, o que representará um crescimento de 10% em relação ao que se espera arrecadar até ao final do ano económico de 2011, onde se destaca os seguintes impostos:

- o **IRS – Impostos sobre Rendimentos de Pessoas Singulares**

Espera-se que até ao final do ano 2011, arrecadar cerca de MDbs. 123.664, de IRS, mais 7,5% do programado para o ano, o que corresponde a um crescimento de 16,4% com o arrecadado no período homólogo do ano 2012. No orçamento que ora se apresenta, os mesmos foram estimados em MDbs. 137.389, representando desta forma a um crescimento de 11,1% em relação ao que se espera ser a execução do ano antecedente.

- o **IRC – Imposto sobre Rendimentos de Pessoas Colectivas**

No que respeita a esta categoria de receitas, espera-se arrecadar durante o ano económico de 2011 MDbs.87.493, o que corresponde a um nível de execução de 58,1% acima do programado para o ano. Este nível de arrecadação se deverá fundamentalmente ao pagamento de MDbs. 15.000, proveniente dos impostos devidos pela CST no ano económico de 2010 e pago no exercício económico em curso.

Para o ano económico de 2012, depois de deduzidos o pagamento da CST, estima-se que este grupo de receitas se situem em MDbs. 93.255, facto que fez com que as mesma conhecesse um crescimento de 6,6% quando comparado com o arrecadado no mesmo período homólogo do ano transacto.

- o **Imposto sobre Património**

Espera-se que as receitas provenientes do imposto sobre o património, registem no final do ano um decréscimo de 38,7% quando comparado com arrecadado no mesmo período do ano transacto de 2011, situando-se nos MDbs. 8.079, o que todavia, corresponderá um nível de execução de 83,8% do programado para todo o ano. Para todo ano económico de 2012, as mesmas foram estimadas em MDbs. 10.540, o que representa uma variação homologa positiva de 30,5% em relação ao arrecadado no mesmo período do ano transacto. Neste grupo de receitas destaca-se os seguintes itens:

- o **Contribuição Predial Urbana**

O imposto predial urbano, foi estimado para o ano económico de 2011 em MDbs. 947, considerando o nível de execução, espera-se que o mesmo atinja, até ao final do período, MDbs. 1.079, o que corresponderá a um nível de execução acima do programado em cerca de 14%. Para o ano económico de 2012, foi estimado para este natureza de receitas MDbs. 1.231, representando desta forma um crescimento de 14,1% em relação ao que se espera arrecadar ao longo do ano precedente.

- o **Imposto de SISA**

No que respeita ao imposto de SISA, considerou-se a regularidade da arrecadação do mesmo ao longo do exercício económico de 2011 e espera-se que no final do ano o mesmo se situe em MDbs. 6.895, cerca de 81,8% do que foi programado para o ano. Para o ano económico de 2012, esse imposto foi estimado em MDbs. 9.173, representando desta forma uma variação homologa positiva na ordem do 33% em relação ao que foi estimado para final do ano 2011.

### **1.1.1.2. Impostos Indirectos**

Até ao final do ano 2011, espera-se que as receitas dos impostos indirectos conhecerão uma arrecadação de MDbs. 370.678, contra os MDbs. 358.000, que fora estimado para o ano, representando desta forma um nível de execução superior ao programado em 3,5% e uma variação homologa negativa quando comparado com o que foi a execução ao longo do ano 2010. Esta variação deve-se sobretudo ao fraco desempenho ao nível do imposto sobre o consumo dos produtos locais, em relação ao executado no mesmo período do ano 2010. Para o exercício económico de 2012, estimou-se para este grupo de receitas MDbs. 448.493, o que corresponde a um crescimento de 21% em relação ao que foi espera arrecadar no ano 2011.

- o **Selo de Conhecimento e Cobrança – Imposto de Selo**

No que respeita a esta natureza de receitas, espera-se que até ao final do ano 2011 sejam arrecadas um montante de MDbs. 26.026, o que corresponde a um nível de execução de 84,6%, tendo em consideração que se trata de um imposto de cobrança eventual, em que sua liquidação depende dos próprios contribuintes. Para

o ano económico de 2012 estimou-se para este nível de imposto MDbs. 32.434, representando desta forma um crescimento de 26,5% em relação ao que se espera arrecadar no ano 2011.

### **Selo de Assistência**

Da mesma natureza do imposto de selo, foi estimado para este imposto em 2011 MDbs. 11.991, mas até ao final do ano espera-se que a sua execução ascenda aos MDbs. 9.576, cerca de 80% do programado. Para o ano económico de 2012, foi estimado para este imposto MDbs. 12.060, representando desta forma uma variação homóloga de 26% quando comparado com o que se espera ser a execução no ano económico de 2011.

### **Direitos de Importação**

Nesta rubrica dos impostos aduaneiros, espera-se uma arrecadação de 48,8% acima do programado para o ano (MDbs. 110.000) situando nos MDbs. 163.692, mas que todavia corresponde a apenas uma variação homóloga positiva de 0,1% em relação ao que será arrecadado no ano económico de 2011. Este nível de arrecadação está condicionado aos atrasados da ENCO para com estado no valor de MDbs. 40.000. Para o ano económico de 2012, foi estimado para esta rubrica MDbs. 191.323, correspondendo desta forma a um crescimento de 16,9% em relação ao valor esperado para o ano antecedente.

### **Imposto sobre consumo de Produção Local**

Em 2011 estimou-se arrecadar nesta natureza de receitas MDbs. 70.948, mas até ao final do ano espera-se uma arrecadação de 20.985, cerca de 29,6% do programado e uma variação homóloga negativa em relação ao arrecadado no ano 2010 de 66,5%. Esta variação deve-se fundamentalmente a reclassificação das receitas, implementada a partir do ano 2011, separando desta forma os impostos sobre serviços que vinham sendo classificados como receitas de produção local. Para o ano económico de 2012, foi estimado para esta natureza de receitas MDbs. 27.422, o que representa um crescimento de 30,7% quando comparado com que está previsto para ser a execução do ano 2011.

### **Imposto s/ Consumo dos Produtos Importados (Sobretaxa de Importação)**

Espera-se que as sobretaxas aduaneiras conheçam durante o ano 2011 uma execução de MDbs. 151.932, o que corresponderá a uma execução superior ao programado em 19,4% e um crescimento de 2,6% quando comparado com período homólogo ano anterior. Para o ano económico de 2012, foram estimadas para esta natureza de receitas MDbs. 177.578, representando desta forma um crescimento de 16,9% em relação ao que foi projectado para o final do período do ano 2011.

#### **1.1.1.3. Outras Receitas Fiscais**

Ainda ao nível das receitas fiscais, destaca-se *outras receitas fiscais* que, atendendo o nível de arrecadação, estima-se uma arrecadação, até ao final do ano 2011, na ordem dos MDbs.

107.887, o que corresponderá a 7,9% acima do programado para o ano e um crescimento de 18,1% se comparado com o que foi arrecadado no mesmo período do ano 2010. Para o exercício económico de 2012, foi estimado para este agrupamento de receitas MDbs. 138.748, representando desta forma um crescimento de 28,6% quando comparado com o que se espera ser a execução do ano 2011.

#### **1.1.2. Receitas não Fiscais**

No que toca as receitas não fiscais, as mesmas conhecerão uma arrecadação, até final do ano económico de 2011 de MDbs. 67.796, representando 77,2% do programado para o ano e uma variação homóloga negativa de 15,4% quando comparado com o executado no período do ano transacto. Este decréscimo na arrecadação é justificado principalmente pelo fraco desempenho das receitas patrimoniais.

Para o ano económico de 2012, estima-se para as receitas não fiscais cerca de MDbs. 73.065, o que representará 1,5% do PIB e 8,4% do total das receitas correntes. Este nível de receitas corresponderá a um crescimento de 12,2% em relação ao que se espera arrecadar no período homólogo do ano 2011.

Esse comportamento ao nível das receitas não fiscais é justificado fundamentalmente pelos itens abaixo discriminados:

##### **1.1.2.1. Receita Patrimonial**

Neste grupo de receitas, espera-se uma execução de 70,7% do programado para o ano 2011 e um decréscimo de 21,9% quando comparado com o período homólogo do ano transacto, situando em MDbs. 47.864, quando já

se sabe que até ao final do ano, não haverá mais entrada ao nível deste tipo de receitas. Para o ano económico de 2012, foram estimadas em MDbs. 51.497, o que representa um crescimento de 7,6% em relação ao que se espera arrecadar até ao final do ano de 2011, justificados pelos seus componente como abaixo se descremina:

#### **Rendimentos de Petróleo**

As receitas provenientes dos rendimentos do petróleo ascenderão aos MDbs. 11.277, contra os MDbs. 20.317, estimado para todo ano, representando um nível de arrecadação de 55,5% e uma variação homóloga negativa de 44,1% em relação ao mesmo período do ano 2010. Este decréscimo se deverá sobretudo a entrada de apenas uma tranche dos recursos provenientes das vendas dos barris de petróleo da arcádia, mas que entretanto será compensado no ano económico seguinte. Por isso, para o ano económico de 2012, perspectiva-se que as receitas provenientes do rendimento do petróleo duplicarão em relação ao arrecadado no ano 2011, pelo facto da entrada prevista de duas tranches pela venda dos barris de petróleo proveniente da arcádia, situando-se em MDbs. 22.555.

#### **Direito de Pesca**

Relativamente às entradas de direito de pescas, estas conhecerão até ao final do ano 2011, uma entrada na ordem dos MDbs. 22.642, o que corresponderá a totalidade do que fora programado para o ano. De realçar que este nível de receitas inclui os atrasados do ano 2010 que se espera entrar até ao final do ano de 2011. Sendo assim para o ano de 2012, registar-seá uma redução para metade, ascendendo os MDbs. 11.540, conforme o novo acordo de pescas assinado entre o Governo e a União Europeia, justificado pelo efeito dos referidos atrasados.

#### **Outras Receitas Patrimoniais**

Neste grupo de receitas foi estimado para o ano 2011 MDbs. 3.009, entretanto, tendo em conta o nível de execução espera-se que até ao final do ano este valor seja mais do que duas vezes do programado, situando-se em MDbs. 6.283, justificado pelo bom desempenho da rubrica de outros rendimentos imobiliários que até o final do ano representará 98% deste grupo de receitas. Atendendo o nível de arrecadação desta receita, estimou-se para o ano económico de 2012 MDbs. 8.448, o que comparado com o período homólogo do ano 2010, corresponde a um crescimento de 34,5%.

##### **1.1.2.2. Outras Receitas Não Fiscais**

Ao nível de outras receitas não fiscais espera-se até final do ano uma arrecadação de MDbs. 19.932, cerca de 99,1% do programado para o ano, representando dessa forma o cumprimento do que fora programado para o ano e um crescimento de 5,6% em relação ao que foi arrecadado no mesmo período do ano 2010. Para o 2012, as mesmas estão estimadas em MDbs. 24.568 o que em termos comparativos com o período homólogo do ano 2011, corresponde um crescimento de 23,3%.

##### **1.2. Donativos**

Ao nível dos donativos, espera-se até ao final do ano a entrada de MDbs. 671.409, o que representa uma execução de 56,4% do programado e um decréscimo de 8,2% quando comparado com o mesmo período do ano 2010. Esta fraca performance da parte dos donativos deve-se fundamentalmente a não disponibilização dos dados de execução dos projectos com financiamento dos donativos, pelas unidades executoras.

Para o ano económico de 2012, espera-se a entrada de MDbs. 1.068.674, dos quais donativos do para financiamento do orçamento na ordem dos MDbs. 71.200; donativos provenientes do fundo HIPC no valor de MDbs. 35.000, e MDbs. 962.474, dos donativos para projectos.

##### **2. Despesas Efectivas**

Durante o ano económico 2011, as despesas efectivas executadas situarão em MDbs. 2.236.303, cerca de 51,1% do PIB o que corresponderá a uma variação homóloga positiva em relação ao ano transacto de 21%, e um nível de execução na ordem dos 73,9% em relação ao programado para o ano. Para o exercício económico de 2012, fixou-se as despesas efectivas em MDbs. 2.716.856 cerca de 55,5% do PIB estimado para o período em causa e um crescimento de 21% em relação ao que se espera ser executado no período homólogo do ano 2011.

Este nível de despesas é justificado pelas categorias de despesas descritas nas alíneas subsequentes:

## 2.1. Despesas Correntes

As despesas correntes para o ano económico de 2011 conhecerão uma execução de MDbs. 832.840, o que corresponde a 107,8% do programado para o ano e um crescimento de 8,6% quando comparado com o executado no mesmo período homólogo do ano transacto. De realçar que este desvio dever-se-á sobretudo a derrapagem verificada ao nível das despesas com pessoal bem como as relativas ao fornecimento de água e energia, como será mencionado nos pontos 1 e 2 deste grupo de despesas.

Para o ano 2012, este grupo de despesas foram fixadas em MDbs. 946.968, cerca de 18,5% do PIB e representa um crescimento de 14,3% quando comparado com o que se espera executar no mesmo período do ano 2011. Este crescimento é justificado fundamentalmente pelo crescimento das despesas com pessoal, bens e serviço bem como das transferências correntes como será justificado nos pontos subsequentes.

### 2.1.1. Despesas com Pessoal

Espera-se que a rubrica de despesas com pessoal seja até ao final do ano executada em 107,7% situando-se nos MDbs. 363.857, o que corresponde a uma variação homóloga positiva de 7,5% em relação ao mesmo período do ano transacto. Este sobre-cumprimento deve-se a imprevisibilidade das despesas com pagamento de horas extraordinárias aos docentes do sector da educação, o pagamento de piquetes e velas aos médicos que desempenham as suas funções no banco de urgência do hospital central de São Tomé e nas delegacias de saúde, no âmbito da medida adoptada pelo governo de alargamento do horário de atendimento nos postos de saúde até 21 horas. Foram também consideradas despesas com pessoal cobertas por receitas consignadas que não foram previstas inicialmente.

Para o ano económico de 2012, as despesas com pessoal foram fixadas em MDbs. 418.335, cerca de 8,2% do PIB estimado para o ano e um crescimento de 15% em relação a execução esperada no ano 2011. Neste crescimento estão reflectidos os aumentos salariais previstos para o ano, ao nível do regime geral, bem como a criação de novas direcções, criação de novos lugares de ingresso e promoções bem como a criação de novos serviços consulares e de embaixadas.

### 2.1.2. Despesas com Bens e Serviços

Neste grupo de despesas a execução se situará nos MDbs. 209.291, onde 61,7% corresponderá as despesas com pagamento da facturação dos serviços de água e energia. Este nível de execução corresponderá a um crescimento de 9,7% quando comparado com o executado durante todo ano antecedente, e um nível de execução em relação ao programado para o ano em 119,7%. Este desvio em relação ao orçamentado na ordem dos MDbs. 34.459, deve sobretudo a rubrica de *água e energia* que conheceu um desvio na ordem dos MDbs. 41.580 do previsto. O Estado prevê liquidar toda a facturação do período para com a EMAE de modo que a mesma possa sanar a sua dívida para com a ENCO, e esta por sua vez, possa pagar os impostos indirectos devidos as alfandegas, e por outro lado evitar transitar o ano com atrasados neste tipo de despesas.

Para o ano económico de 2012, foram fixadas em MDbs. 227.612, as despesas com bens e serviços, o que corresponde a um crescimento de 8,8% se comparado com o executado no ano económico antecedente, dos quais despesas com o pagamento de facturação de água e energia corresponde a 47,27%, situando em MDbs. 107.394, pois inclui a facturação do Governo Regional, Local bem como serviços e fundos autónomos.

### 2.1.3. Despesas com Juros da Dívida Pública

As despesas com os juros da dívida pública conhecerão execução na ordem dos MDbs. 32.000, ou seja todo valor que fora programado para o ano económico de 2011, o que representa um crescimento de 97,2% em relação ao executado no período homólogo do ano de 2010. Para o ano económico de 2012 foi fixado o mesmo valor do ano antecedente (MDbs. 32.000).

### 2.1.4. Despesas com Transferências Correntes

Ao nível das transferências correntes, espera-se que as mesmas atinjam no final do ano de 2011 MDbs. 202.360, o que corresponde a totalidade do valor programado para o ano e um crescimento de 5,1% em relação ao executado no mesmo período homólogo do ano transacto.

Destaca-se fundamentalmente a plena execução das transferências correntes para o funcionamento dos Governos Locais e Regional, dos fundos e serviços autónomos, pagamento de bolsas de estudos aos estudantes são-tomense que prosseguem os seus estudos no país e no exterior, e das transferências para o funcionamento das embaixadas e missões diplomáticas.

Para o ano económico de 2012, foram fixadas as despesas com transferências correntes em MDbs. 237.387, o que representará um crescimento de 17,3% em relação ao executado ao longo do ano 2011, mas que em



relação ao PIB corresponde a mesma percentagem do ano antecedentes, os 4,6%. Este crescimento é justificado pelo aumento das transferências para outros níveis de governo, bem como das despesas de bolsas de estudos dos estudantes saotomenses no exterior do país e pela perspectiva da criação de novas missões diplomáticas em Cabo-Verde e Brasil.

### 2.1.5. Outras Despesas Correntes Diversas

Relativamente a outras despesas correntes diversas as mesmas conhecerão uma execução de MDbs. 23.489, o que representa uma variação homóloga negativa na ordem dos 17% e um nível de execução correspondente a plenitude do que foi programado para o ano. A diminuição relativa ao ano transacto advém desde programação, no âmbito do governo da contenção dos gastos públicos. Para o ano económico de 2012, foi fixado em MDbs. 29.948, o que corresponde a um crescimento 27,5% se comparado com o que se espera ser a execução no ano 2011.

Este crescimento é justificado pela inclusão das despesas executadas com recursos próprios dos organismos, fixadas este ano no valor de MDbs. 1.825, que outrora eram executados fora do orçamento geral do estado. Esta política enquadra-se na perspectiva do governo de, paulatinamente, dar o cumprimento dos dispostos na alínea b) e c) do artigo 13.<sup>a</sup> da Lei 3/2007, bem como o princípio de boas práticas orçamentais internacionalmente aceite.

Relativamente a outras despesas correntes diversas as mesmas conhecerão uma execução de MDbs. 23.489, o que representa uma variação homóloga negativa na ordem dos 17% e um nível de execução correspondente a plenitude do que foi programado para o ano. A diminuição relativa ao ano transacto advém desde programação, no âmbito do governo da contenção dos gastos públicos. Para o ano económico de 2012, foi fixado em MDbs. 29.948, o que corresponde a um crescimento 27,5% se comparado com o que se espera ser a execução no ano 2011.

Este crescimento é justificado pela inclusão das despesas executadas com recursos próprios dos organismos, fixadas este ano no valor de MDbs. 1.825, que outrora eram executados fora do orçamento geral do estado. Esta política enquadra-se na perspectiva do governo de, paulatinamente, dar o cumprimento dos dispostos na alínea b) e c) do artigo 13.<sup>a</sup> da Lei 3/2007, bem como o princípio de boas práticas orçamentais internacionalmente aceite.

## Quadro 1 - Síntese do Orçamento Geral do Estado para 2012

Em MDbs.

|   | Prev. Exec. 2011 | O.G.E.-2012 | % Cres. |
|---|------------------|-------------|---------|
| Receitas Efectivas                      | 1.437.007        | 1.973.164   | 37,3    |
| Receitas Correntes                      | 765.598          | 904.489     | 18,1    |
| Rec. Corr. (Excl. Petróleo)             | 754.321          | 881.935     | 16,9    |
| Receitas Fiscais                        | 697.802          | 828.424     | 18,7    |
| Receitas não Fiscais                    | 67.796           | 76.065      | 12,2    |
| Rendimentos de Petróleo                 | 11.277           | 22.555      | 100,0   |
| Donativos                               | 671.409          | 1.068.674   | 59,2    |
| Despesas Efectivas                      | 2.236.303        | 2.716.856   | 21,5    |
| Despesas Correntes exc. Juros           | 800.840          | 914.968     | 14,3    |
| Despesas Primárias                      | 912.590          | 1.046.372   | 14,7    |
| Despesas Correntes                      | 832.840          | 946.968     | 13,7    |
| Juros da Dívida                         | 32.000           | 32.000      | -       |
| PIP -Programa de Investimentos Públicos | 1.403.464        | 1.769.888   | 26,1    |
| Em moeda Interna                        | 76.615           | 96.404      | 25,8    |
| HIPC                                    | 35.135           | 35.000      | - 0,4   |
| Em moeda Externa                        | 1.291.714        | 1.638.484   | 26,8    |
| Saldo Corrente ( + ; -)                 | 67.242           | - 42.479    | -36,8   |
| Saldo Corr. Excl. Juros ( + ; -)        | 35.242           | -10.479     | -70,3   |
| Saldo Primário ( + ; -)                 | 158.269          | - 164.437   | 3,9     |



|  |           |           |       |
|--|-----------|-----------|-------|
| Saldo Global (+ ; -) -<br><i>por memória</i> | 799.296   | - 743.692 | -7,0  |
| Taxa de Inflação                             | 12,0      | 8,0       | -33,3 |
| PIB em MDbs                                  | 4.376.154 | 5.114.849 | 16,9  |
| Receitas Correntes em % do PIB               | 17,5      | 17,7      | 1,1   |
| Despesas Correntes em % do PIB               | 19,0      | 18,5      | -2,7  |
| PIP em % do PIB                              | 32,1      | 34,6      | 7,9   |
| Saldo Primário % do PIB                      | -3,6      | -3,2      | -11,1 |

## 2.2. Investimentos Públicos

As despesas com os investimentos públicos previstas até final de 2011 são de MDbs.1.403.464, cerca de 32,1% do PIB estimado para o ano em causa e um crescimento na ordem dos 29,8% quando comparado com o executado no período homólogo de 2010, e correspondendo desta forma a 62,3% do programado para o ano. Nota-se uma vez mais que cerca de 92% do programa de investimentos público foi assegurado por financiamento externo, cabendo a financiamento interno, incluindo o fundo HIPC, assegurar os restantes 8%. Este facto é revelador da fragilidade do país no que concerne a sua dependência face aos seus parceiros bilaterais e multilaterais na implementação das suas acções, num momento em que se regista ao nível mundial o efeito da crise financeira que de uma forma ou doutra tem afectado os principais parceiros de cooperação são-tomense.

### Quadro 2 - Programa de Investimentos Públicos por Tipo de Financiamento

| Financiamento      | Valor em Mil USD | %            | Valor em MDbs.   |
|--------------------|------------------|--------------|------------------|
| <b>EXTERNO</b>     | <b>92.050</b>    | <b>92,6</b>  | <b>1.638.484</b> |
| Empréstimo         | 37.978           | 41,3         | 676.010          |
| Doações            | 54.072           | 58,7         | 962.474          |
| <b>INTERNO</b>     | <b>7.382</b>     | <b>7,4</b>   | <b>131.404</b>   |
| Tesouro            | 5.416            | 73,4         | 96.404           |
| HIPC               | 1.966            | 26,6         | 35.000           |
| <b>Total Geral</b> | <b>99.432</b>    | <b>100,0</b> | <b>1.769.888</b> |

Para o ano económico de 2012, foi fixado despesas com investimentos públicos na ordem dos MDbs. 1.769.888, que representa 34,6% do PIB estimado para o ano económico em causa, e um crescimento na ordem dos 26,1% em relação ao que se espera executar no ano económico de 2011, onde mais uma vez o financiamento externo assume um papel preponderante, contribuindo para materialização do pacote de investimentos públicos em 92,6%, restando os 7,4% para os recursos internos, incluindo o fundo HIPC.

### Quadro 3 - Despesas de Investimentos Públicos por Localização Geográfica Em MDbs.

| Distritos          | Financiamento Interno |               |                | Financiamento Externo |                |                  | Total Geral      | %          |
|--------------------|-----------------------|---------------|----------------|-----------------------|----------------|------------------|------------------|------------|
|                    | Tesouro               | Empréstimo    | Doações        | Total                 | Tesouro        | Empréstimo       |                  |            |
| 01 -Nacional       | 69.170                | 30.850        | 100.020        | 607.433               | 941.535        | 1.548.968        | 1.648.988        | 93,2       |
| 02 -São Tomé       | 1.100                 | 0             | 1.100          | 0                     | 0              | 0                | 1.100            | 0,1        |
| 03 -Príncipe       | 3.200                 | 4.000         | 7.200          | 63.100                | 11.628         | 74.728           | 81.928           | 4,6        |
| 04 -Água Grande    | 8.000                 | 0             | 8.000          | 913                   | 0              | 913              | 8.913            | 0,5        |
| 05 -Mé-Zochi       | 4.264                 | 0             | 4.264          | 913                   | 0              | 913              | 5.176            | 0,3        |
| 06 -Cantagalo      | 2.970                 | 150           | 3.120          | 913                   | 8.672          | 9.585            | 12.705           | 0,7        |
| 07 -Lembá          | 2.300                 | 0             | 2.300          | 913                   | 0              | 913              | 3.213            | 0,2        |
| 08 -Lobata         | 2.900                 | 0             | 2.900          | 913                   | 0              | 913              | 3.813            | 0,2        |
| 09 -Caué           | 2.500                 | 0             | 2.500          | 913                   | 639            | 1.552            | 4.052            | 0,2        |
| <b>Total Geral</b> | <b>96.404</b>         | <b>35.000</b> | <b>131.404</b> | <b>676.010</b>        | <b>962.474</b> | <b>1.638.484</b> | <b>1.769.888</b> | <b>100</b> |

De acordo com o Quadro 3, observa-se que do total das despesas de investimento 93% são considerados de impacto nacional. Quando distribuídos de forma regional observa-se que 4,6% desse investimento tem impacto na Região Autónoma do Príncipe.

#### Quadro 4 - Programa de Investimentos Públicos por Órgãos Fonte e de Financiamento

Em MDbs.

| Órgãos             | Financiamento Interno    |               |                | Financiamento Externo |                |                  | Total Geral      | %          |
|--------------------|--------------------------|---------------|----------------|-----------------------|----------------|------------------|------------------|------------|
|                    | Tesouro<br>HIPC<br>Total | Empréstimo    | Doações Total  |                       |                |                  |                  |            |
| <b>2.2.1.</b>      |                          |               |                |                       |                |                  |                  |            |
| 01.0.00            | -                        | -             | -              | 15.589                | 1.780          | 17.369           | 17.369           | 0,98       |
| -AN                |                          |               |                |                       |                |                  |                  |            |
| 02.0.00            | 617                      | -             | 617            | -                     | -              | -                | 617              | 0,03       |
| -TC                |                          |               |                |                       |                |                  |                  |            |
| 10.0.00            | 1.700                    | -             | 1.700          | -                     | -              | -                | 1.700            | 0,10       |
| -TJ                |                          |               |                |                       |                |                  |                  |            |
| 20.0.00            | 1.366                    | -             | 1.366          | 2.738                 | 1.780          | 4.518            | 5.884            | 0,33       |
| -PR                |                          |               |                |                       |                |                  |                  |            |
| 21.0.00            | 3.200                    | -             | 3.200          | -                     | 8.717          | 8.717            | 11.917           | 0,67       |
| -GPM               |                          |               |                |                       |                |                  |                  |            |
| 22.0.00            | 1.000                    | -             | 1.000          | -                     | -              | -                | 1.000            | 0,06       |
| -PGR               |                          |               |                |                       |                |                  |                  |            |
| 23.0.00            | 4.750                    | -             | 4.750          | 456                   | 3.439          | 3.895            | 8.645            | 0,49       |
| -MDSP              |                          |               |                |                       |                |                  |                  |            |
| 24.1.00            | 3.500                    | 368           | 3.868          | 2.853                 | 5.661          | 8.514            | 12.381           | 0,70       |
| -MNE-              |                          |               |                |                       |                |                  |                  |            |
| SI                 |                          |               |                |                       |                |                  |                  |            |
| 24.2.00            | -                        | -             | -              | -                     | 2.125          | 2.125            | 2.125            | 0,12       |
| -EMBX              |                          |               |                |                       |                |                  |                  |            |
| 25.0.00            | 900                      | -             | 900            | -                     | 10.310         | 10.310           | 11.210           | 0,63       |
| -MJRE              |                          |               |                |                       |                |                  |                  |            |
| 27.0.00            | -                        | 300           | 300            | 3.651                 | 5.702          | 9.353            | 9.653            | 0,55       |
| -MFCT              |                          |               |                |                       |                |                  |                  |            |
| 28.0.00            | 8.570                    | 2.717         | 11.287         | 46.990                | 334.215        | 381.204          | 392.491          | 22,18      |
| -MPD               |                          |               |                |                       |                |                  |                  |            |
| 29.0.00            | 16.664                   | 9.401         | 26.065         | -                     | 108.295        | 108.295          | 134.360          | 7,59       |
| -MECF              |                          |               |                |                       |                |                  |                  |            |
| 30.0.00            | 3.200                    | -             | 3.200          | -                     | -              | -                | 3.200            | 0,18       |
| -MAPD              |                          |               |                |                       |                |                  |                  |            |
| 32.0.00            | -                        | -             | -              | -                     | -              | -                | -                | 43,02      |
| -                  |                          |               |                |                       |                |                  |                  |            |
| MOPRN              | 13.975                   | 4.920         | 18.895         | 475.345               | 267.157        | 742.503          | 761.398          |            |
| 33.0.00            |                          |               |                |                       |                |                  |                  |            |
| -MSAS              | 11.029                   | 12.644        | 23.673         | 5.000                 | 191.383        | 196.383          | 220.056          | 12,43      |
| 34.0.00            | 1.800                    | -             | 1.800          | 17.344                | -              | 17.344           | 19.144           | 1,08       |
| -SEJD              |                          |               |                |                       |                |                  |                  |            |
| 70.0.00            | 3.200                    | 4.000         | 7.200          | 63.100                | 11.628         | 74.728           | 81.928           | 4,63       |
| -GRP               |                          |               |                |                       |                |                  |                  |            |
| 71.0.00            | 6.000                    | -             | 6.000          | 913                   | -              | 913              | 6.913            | 0,39       |
| -CDAG              |                          |               |                |                       |                |                  |                  |            |
| 72.0.00            | 2.970                    | 150           | 3.120          | 913                   | -              | 913              | 4.033            | 0,23       |
| -CDCG              |                          |               |                |                       |                |                  |                  |            |
| 73.0.00            | 2.500                    | -             | 2.500          | 913                   | -              | 913              | 3.413            | 0,19       |
| -CDC               |                          |               |                |                       |                |                  |                  |            |
| 74.0.00            | 2.300                    | -             | 2.300          | 913                   | -              | 913              | 3.213            | 0,18       |
| -CDLM              |                          |               |                |                       |                |                  |                  |            |
| 75.0.00            | 2.900                    | -             | 2.900          | 913                   | -              | 913              | 3.813            | 0,22       |
| -CDLB              |                          |               |                |                       |                |                  |                  |            |
| 76.0.00            | 4.264                    | -             | 4.264          | 913                   | -              | 913              | 5.176            | 0,29       |
| -CDMZ              |                          |               |                |                       |                |                  |                  |            |
| 91.0.00            | -                        | 500           | 500            | 37.467                | 10.282         | 47.749           | 48.249           | 2,73       |
| -EGE               |                          |               |                |                       |                |                  |                  |            |
| <b>Total Geral</b> | <b>96.404</b>            | <b>35.000</b> | <b>131.404</b> | <b>676.010</b>        | <b>962.474</b> | <b>1.638.484</b> | <b>1.769.888</b> | <b>100</b> |

#### Investimentos Públicos com Recursos Internos

No ano económico de 2011, espera-se que este grupo de despesas registre uma execução de MDbs. 111.750, dos quais fundo HIPC e receitas de privatização na ordem de MDbs. 35.135, e MDbs. 22.866, respectivamente. Este nível de execução representa uma variação homóloga de 2,9% em relação ao mesmo período do ano transacto, e um nível de execução de 89,3% em relação ao programado para o ano. Para o ano económico de 2012, os investimentos com financiamento interno foram fixados em MDbs. 131.404, o que corresponde a um crescimento de 17,6%, devido fundamentalmente ao aumento dos investimentos com

financiamento do tesouro que conhecerá um crescimento de 79,4%. O financiamento do tesouro de MDbs. 96.404, contribuirá em cerca de 73,4% para o total de investimento com financiamento interno.

### 2.2.2. Investimentos Públicos com Recursos Externos

Relativamente a investimentos públicos com recursos externos, verificar-se-á até ao final do ano 2011 uma execução de MDbs. 1.291.714, o que corresponde a 60,7% do que foi programado para o ano e um crescimento de 32,9% em relação ao período homólogo de 2010, contribuindo em 29,5% para PIB nominal estimado para o final do ano.

Neste grupo, destaca-se que a maior parte dos projectos foi financiado com o recurso provenientes de créditos, cerca de 55,2% cabendo aos donativos contribuir para execução dos projectos em 44,8%.

Para ano económico de 2012, foram fixados em MDbs. 1.638.484, o montante dos projectos financiados com recursos externos, o que continuam a representar 37% do PIB nominal estimado para o período. Este nível de despesas representará um crescimento, em relação ao que se espera ser o executado ao longo do ano económico de 2011, na ordem dos 26,8%. De realçar que em primeiro lugar estão os recursos provenientes dos donativos, cerca de 58,7% do total de despesas de investimentos com financiamento externo, seguido dos financiados com recurso aos créditos assegurar os restantes 41,3%.

**Quadro 5 - Programa de Investimentos Públicos por Tipo de Financiamento**

Em MDbs.

| Parceiros           | Donativo       | %            | Empréstimo     | %          | Total            | %          |
|---------------------|----------------|--------------|----------------|------------|------------------|------------|
| <b>MULTILATERAL</b> | <b>597.212</b> | <b>100,0</b> | <b>502.460</b> | <b>100</b> | <b>1.099.672</b> | <b>100</b> |
| PORTUGAL            | 44.536         | 7,5          | 285.052        | 56,7       | 329.588          | 30,0       |
| ESPAÑA              | 172.598        | 28,9         | 0              | 0,0        | 172.598          | 15,7       |
| TAIWAN              | 311.500        | 52,2         | 35.889         | 7,1        | 347.389          | 31,6       |
| JAPÃO               | 38.688         | 6,5          | 0              | 0,0        | 38.688           | 3,5        |
| BRASIL              | 29.890         | 5,0          | 0              | 0,0        | 29.890           | 2,7        |
| NIGERIA             | 0              | 0,0          | 178.000        | 35,4       | 178.000          | 16,2       |
| BELGICA             | 0              | 0,0          | 3.519          | 0,7        | 3.519            | 0,3        |
| <b>BILATERAL</b>    | <b>365.262</b> | <b>100,0</b> | <b>173.550</b> | <b>100</b> | <b>538.812</b>   | <b>100</b> |
| BM                  | 28.395         | 7,8          | 0              | 0,0        | 28.395           | 5,3        |
| Sub.Emp. Petrol.    | 4.600          | 1,3          | 0              | 0,0        | 4.600            | 0,9        |
| PNUD                | 33.620         | 9,2          | 0              | 0,0        | 33.620           | 6,2        |
| Uni.Europeia        | 35.709         | 9,8          | 0              | 0,0        | 35.709           | 6,6        |
| F.E.D.              | 82.933         | 22,7         | 0              | 0,0        | 82.933           | 15,4       |
| BAD                 | 95.338         | 26,1         | 0              | 0,0        | 95.338           | 17,7       |
| GEF                 | 84.668         | 23,2         | 0              | 0,0        | 84.668           | 15,7       |
| BADEA               | 0              | 0,0          | 140.106        | 80,7       | 140.106          | 26,0       |
| FIDA                | 0              | 0,0          | 28.444         | 16,4       | 28.444           | 5,3        |
| FMI                 | 0              | 0,0          | 5.000          | 2,9        | 5.000            | 0,9        |
| <b>Total Geral</b>  | <b>962.474</b> | <b>100</b>   | <b>676.010</b> | <b>100</b> | <b>1.638.484</b> | <b>100</b> |

De acordo com o Quadro 5 Taiwan apresenta-se como o principal doador a nível dos Bilateral, seguido de Portugal, Nigéria e Espanha.

Relativamente aos Multilaterais destaca-se BADEA, seguido de BAD como os principais parceiros de São Tomé e Príncipe.

### Quadro 6 - Programa de Investimentos Públicos por Função

Em MDbs.

| Função                                | Financiamento Interno |                          |                | Financiamento Externo |                |                  | Total Geral      | %          |
|---------------------------------------|-----------------------|--------------------------|----------------|-----------------------|----------------|------------------|------------------|------------|
|                                       | Tes ouro HIPC Total   | Empréstimo Doações Total |                |                       |                |                  |                  |            |
| 01 -SERVIÇOS PÚBLICOS GERAIS          | 46.430                | 1.168                    | 47.598         | 70.144                | 129.934        | 200.079          | 247.676          | 14,0       |
| 02 -DEFESA NACIONAL                   | 4.100                 | 0                        | 4.100          | 456                   | 3.439          | 3.895            | 7.995            | 0,5        |
| 03 -SEGURANÇA INTERNA E ORDEM PÚBLICA | 650                   | 0                        | 650            | 0                     | 7.640          | 7.640            | 8.290            | 0,5        |
| 04 -EDUCAÇÃO                          | 14.397                | 9.401                    | 23.798         | 0                     | 108.295        | 108.295          | 132.092          | 7,5        |
| 05 -SAÚDE                             | 6.616                 | 2.224                    | 8.840          | 5.000                 | 179.126        | 184.126          | 192.966          | 10,9       |
| 06 -SEGURANÇA E ASSISTENCIA SOCIAL    | 4.413                 | 10.421                   | 14.833         | 0                     | 18.286         | 18.286           | 33.119           | 1,9        |
| 07 -HABITAÇÃO E SERVIÇOS COMUNITÁRIOS | 2.000                 | 9.070                    | 11.070         | 114.106               | 90.107         | 204.214          | 215.284          | 12,2       |
| 08 -CULTURA E DESPORTO                | 4.567                 | 0                        | 4.567          | 17.344                | 0              | 17.344           | 21.911           | 1,2        |
| 09 - COMBUSTÍVEIS E ENERGIA           | 0                     | 0                        | 0              | 154.953               | 11.107         | 166.061          | 166.061          | 9,4        |
| 10 - AGRICULTURA E PESCA              | 2.817                 | 2.717                    | 5.534          | 28.444                | 331.060        | 359.503          | 365.037          | 20,6       |
| 11 -INDÚSTRIA E MINERAÇÃO             | 4.438                 | 0                        | 4.438          | 0                     | 2.205          | 2.205            | 6.643            | 0,4        |
| 12 - TRANSPORTES E COMUNICAÇÕES       | 5.975                 | 0                        | 5.975          | 267.017               | 81.275         | 348.292          | 354.267          | 20,0       |
| 13 -COMÉRCIO E SERVIÇOS               | 0                     | 0                        | 0              | 18.546                | 0              | 18.546           | 18.546           | 1,0        |
| <b>Total Geral</b>                    | <b>96.404</b>         | <b>35.000</b>            | <b>131.404</b> | <b>676.010</b>        | <b>962.474</b> | <b>1.638.484</b> | <b>1.769.888</b> | <b>100</b> |

A Agricultura e Pesca e Transporte e Comunicações são as áreas de desenvolvimento em que foram alocados a maior percentagem do investimento para o ano financeiro de 2012. Estes investimentos como já tinham sido referidos anteriormente estão em consonância com o que foi estabelecido pelo Governo como as áreas prioritárias de crescimento e redução da pobreza.

#### 1.1.2. Saldo Orçamentais

Considerando tanto os níveis de receitas efectivas, correntes e correntes excluindo petróleo bem como os níveis das despesas efectivas, das despesas primárias e despesas correntes, estimadas e fixadas no orçamento geral do estado aprovado, tinha-se como meta atingir o final de ano com um deficit corrente, primário e global, em rácio do PIB, de 1,2%, 4% e 27,7% respectivamente. Porém, até ao final do ano, considerando os níveis de receitas arrecadadas e de despesas que se espera executar, houve uma melhoria tanto do deficit primário bem como do deficit global que se situou em 3,6% e 18,3% do PIB respectivamente, enquanto relativamente ao saldo corrente registou-se uma deterioração, situando em 1,5% do PIB.

Considerando os níveis de receitas estimadas e despesas fixadas para o ano 2012, o governo tem como a meta atingir o final do período, em rácio do PIB, deficit de 0,8%, 3,2% e 14,5% respectivamente Corrente, Primário e Global.

#### 1.1.3. Financiamento Interno

Ao nível do financiamento interno, esperava-se em 2011 a utilização de MDbs. 155.275, onde se destaca a utilização dos depósitos do governo na ordem dos MDbs. 122.768, bem como a utilização do fundo provenientes da conta nacional do petróleo em cerca de MDbs. 32.502.

Entretanto, até Dezembro espera-se que o nível do financiamento interno seja cerca de MDbs.148.269, dos quais utilização dos depósitos do governo em MDbs. 120.973, e os fundos transferidos da conta nacional do petróleo em MDbs. 27.296.

Considerando o deficit global esperado para o ano 2012, prevê-se que o financiamento interno situe em torno dos MDbs. 188.306, com realce para utilização de outros depósitos do governo em MDbs. 1165.985, e da transferência da conta nacional do petróleo que ascenderá os MDbs. 22.321.

#### 1.1.4. Financiamento Externo

Com a aprovação do orçamento geral do estado para o ano económico de 2011, esperava-se uma variação do financiamento externo de MDbs. 955.399, sendo que novos desembolsos para projectos em MDbs. 1.035.625, e amortização da dívida pública de MDbs. 80.226. Ao longo da execução orçamental de 2011, espera-se que o financiamento externo situar-se-á nos MDbs. 651.027, onde novos desembolsos para o projecto rondará os MDbs. 713.561, e amortização da dívida pública situar-se-á nos MDbs. 62.534.

Para o ano económico 2012, o financiamento externo situará em MDbs. 555.321, em que novos desembolsos para projectos rondarão os MDbs. 676.010, e amortização da dívida pública ficará nos MDbs. 120.624.

#### 1.1.5. Despesas Pro-poor

Conforme o quadro n.º 7, as despesas sociais dirigidas à redução da pobreza («pro-poor») foram programadas para 2012 em MDbs.1.217.579, o que perspectiva um crescimento de 237% (MDbs.855.412) em relação ao valor executado até Setembro de 2011. Deste valor, que representa 43% do orçamento e 24% do PIB para o ano, cerca de 26% está direccionado a agricultura e pesca, 18% a habitação e serviços comunitários e 48% a educação, saúde e assistência social, reflectindo o esforço das autoridades para melhorar a oferta e qualidade de serviços em sectores considerados prioritários para a redução da pobreza.

Quadro 7 - Despesas Pro-poor de 2008 a 2012

Em MDbs.

| QUADRO N.º 13 EVOLUÇÃO DAS<br>DESPESAS PRO-POOR                          | EXECUÇÃO       | EXECUÇÃO       | EXECUÇÃO       | DOTACAO AJUSTADA |                | EXECUÇÃO até<br>SETEMBRO |                | PROJEÇÃO       |                |
|--|----------------|----------------|----------------|------------------|----------------|--------------------------|----------------|----------------|----------------|
|  | 2008           | 2009           | 2010           | 2011             |                | 2011                     |                | 2012           |                |
| <b>04 -EDUCAÇÃO</b>  | <b>136,509</b> | <b>304,176</b> | <b>145,496</b> | <b>190,184</b>   | <b>145,197</b> | <b>42,181</b>            | <b>132,904</b> | <b>105,830</b> | <b>170,729</b> |
| 0401 -EDUCAÇÃO PRÉ_ ESCOLAR  | -              | -              | 652            | 2,665            | 515            | -                        | 250            | 1,600          | 3,765          |
| 0402 -ENSINO PRIMÁRIO  | 7,792          | 395            | 689            | 37,685           | 1,885          | -                        | 660            | 3,000          | 2,205          |
| 0403 -ENSINO SECUNDÁRIO  | 1,284          | 73,734         | 27,096         | 50,234           | 601            | 40,794                   | 287            | 17,800         | 3,553          |
| 0404 -ENSINO SUPERIOR  | 300            | 63,295         | 1,926          | 1,747            | 2,010          | -                        | 1,030          | -              | 2,556          |
| 0405 -ENSINO TÉCNICO-<br>PROFISSIONAL                                    | 356            | 669            | 2,961          | -                | 2,273          | -                        | 793            | -              | 3,288          |
| 0406 -EDUCAÇÃO DE ADULTOS  | 426            | 64             | 219            | -                | -              | -                        | -              | -              | -              |
| 0499 -OUTROS SERVIÇOS DE<br>EDUCAÇÃO                                     | 126,351        | 166,019        | 111,953        | 97,852           | 137,913        | 1,388                    | 129,883        | 83,430         | 155,362        |
| <b>05 -SAÚDE</b>   | <b>93,838</b>  | <b>138,584</b> | <b>49,435</b>  | <b>171,696</b>   | <b>78,711</b>  | <b>15,642</b>            | <b>53,834</b>  | <b>168,376</b> | <b>105,397</b> |
| 0501 -ASSISTENCIA HOSPITALAR,<br>AMBULATÓRIAL E BLOCO DE UR              | 37,380         | 62,824         | 9,184          | 106,677          | 23,735         | 12,249                   | 17,753         | 114,807        | 16,942         |
| 0502 -SAÚDE PÚBLICA  | 1,889          | 3,881          | 1,308          | 1,000            | 1,186          | 347                      | 1,177          | -              | 1,245          |
| 0503 -MEDICAMENTOS, PRÓTESES, EQUIPAMENTOS<br>MÉDICOS, APARATOS E OUTROS | 2,321          | 2,056          | 4,133          | 6,200            | -              | 3,045                    | -              | 5,000          | 6,616          |
| 0504 -ALIMENTAÇÃO E NUTRIÇÃO   | 13             | 27             | 6,399          | -                | -              | -                        | -              | -              | -              |
| 0505 -VIGILÂNCIA EPIDEMIOLÓGICA  | 82             | 2,622          | 396            | 20,317           | 381            | -                        | 26             | -              | 14             |
| 0506 -VIGILÂNCIA SANITÁRIA   | -              | 181            | 161            | -                | 550            | -                        | 41             | -              | 52             |
| 0599 -OUTROS SERVIÇOS DE SAÚDE   | 52,155         | 66,994         | 27,854         | 37,503           | 52,859         | 1                        | 34,837         | 48,569         | 80,529         |
| <b>06 -SEGURANÇA E ASSISTENCIA<br/>SOCIAL</b>                            | <b>15,358</b>  | <b>35,885</b>  | <b>9,093</b>   | <b>31,408</b>    | <b>16,323</b>  | <b>15,173</b>            | <b>10,342</b>  | <b>11,655</b>  | <b>16,783</b>  |
| 0601 -SEGURANÇA SOCIAL   | -              | -              | -              | -                | -              | -                        | -              | -              | -              |
| 0602 -ASSISTÊNCIA COMUNITÁRIA  | 13,931         | 35,403         | 8,843          | 31,408           | 14,873         | 15,173                   | 8,892          | 11,655         | 14,733         |
| 0604 -ASSISTÊNCIA À CRIANÇA E AO<br>ADOLESCENTE                          | -              | 125            | -              | -                | -              | -                        | -              | -              | -              |
| 0605 -ASSISTÊNCIA AO IDOSO   | 1,426          | 358            | 250            | -                | 1,450          | -                        | 1,450          | -              | 2,050          |
| <b>07 -HABITAÇÃO E SERVIÇOS<br/>COMUNITÁRIOS</b>                         | <b>28,332</b>  | <b>52,396</b>  | <b>32,043</b>  | <b>246,709</b>   | <b>900</b>     | <b>45,559</b>            | <b>-</b>       | <b>204,214</b> | <b>10,920</b>  |
| 0701 -HABITAÇÃO E<br>DESENVOLVIMENTO COMUNITÁRIO                         | 10,964         | 8,109          | 11,030         | 25,494           | -              | 6,000                    | -              | -              | 4,000          |
| 0702 -ABASTECIMENTO DE ÁGUA  | 12,333         | 37,727         | 14,538         | 107,363          | 600            | 26,918                   | -              | 204,214        | 2,000          |
| 0703 -SANEAMENTO BÁSICO  | 1,380          | 1,628          | 6,476          | -                | -              | -                        | -              | -              | 4,920          |
| 0704 - INFRA-ESTRUTURAS  | 3,656          | 4,932          | -              | 113,851          | 300            | 12,641                   | -              | -              | -              |

| URBANAS  |                  |                  |                  |                  |                  |                |                  |                  |                  |
|--|------------------|------------------|------------------|------------------|------------------|----------------|------------------|------------------|------------------|
| <b>08 - CULTURA E DESPORTO</b>                   | <b>1,889</b>     | <b>4,678</b>     | <b>6,030</b>     | <b>25,985</b>    | <b>3,060</b>     | <b>8,353</b>   | <b>1,443</b>     | <b>-</b>         | <b>2,223</b>     |
| 0801 -DIFUSÃO CULTURAL                           | 495              | 3,741            | 300              | -                | 2,260            | -              | 1,321            | -                | 2,223            |
| 0802 -DESPORTO, JUVENTUDE E LAZER                | 1,394            | 937              | 5,730            | 25,985           | 800              | 8,353          | 122              | -                | -                |
| 0803 -PATRIMÓNIO HISTÓRICO, ARTÍSTICO E CULTURAL | -                | -                | -                | -                | -                | -              | -                | -                | -                |
| <b>09 -COMBUSTÍVEIS E ENERGIA</b>                | <b>2,422</b>     | <b>89,973</b>    | <b>34,400</b>    | <b>243,787</b>   | <b>-</b>         | <b>32,224</b>  | <b>-</b>         | <b>100,207</b>   | <b>-</b>         |
| 0901 -COMBUSTÍVEL                                | -                | 9,257            | 199              | -                | -                | -              | -                | -                | -                |
| 0902 -ELECTRICIDADE E OUTRAS FONTES DE ENERGIA   | 2,422            | 80,716           | 34,201           | 243,787          | -                | 32,224         | -                | 100,207          | -                |
| <b>10 -AGRICULTURA E PESCA</b>                   | <b>61,882</b>    | <b>61,558</b>    | <b>13,598</b>    | <b>44,693</b>    | <b>7,028</b>     | <b>606</b>     | <b>3,469</b>     | <b>314,762</b>   | <b>6,484</b>     |
| 1001 -AGRICULTURA E PECUÁRIA                     | 23,914           | 36,329           | 8,946            | 39,658           | 5,396            | 606            | 2,913            | 173,092          | 5,539            |
| 1002 -PESCA                                      | 19,768           | 10,577           | 628              | 5,035            | 1,000            | -              | 120              | 141,187          | 5                |
| 1003 - INVESTIGAÇÃO E EXPERIMENTAÇÃO             | -                | 508              | -                | -                | -                | -              | -                | -                | -                |
| 1099 -OUTROS SERVIÇOS DE AGRICULTURA E PESCA     | 18,200           | 14,143           | 4,025            | -                | 632              | -              | 437              | 482              | 940              |
| Total Pobreza                                    | <b>340,231</b>   | <b>687,250</b>   | <b>290,095</b>   | <b>954,462</b>   | <b>251,219</b>   | <b>159,739</b> | <b>201,993</b>   | <b>905,043</b>   | <b>312,536</b>   |
| Total Geral do OGE                               | <b>1,041,883</b> | <b>1,772,437</b> | <b>1,826,053</b> | <b>2,129,084</b> | <b>1,004,570</b> | <b>338,476</b> | <b>638,518</b>   | <b>1,638,484</b> | <b>1,198,996</b> |
| PIB  | <b>2,361,000</b> | <b>3,110,632</b> | <b>3,523,404</b> |                  | <b>4,006,000</b> |                | <b>4,006,000</b> |                  | <b>5,114,849</b> |
| Em % do Total Geral do OGE                       | <b>32.7%</b>     | <b>38.8%</b>     | <b>15.9%</b>     | <b>44.8%</b>     | <b>25.0%</b>     | <b>47.2%</b>   | <b>31.6%</b>     | <b>55.2%</b>     | <b>26.1%</b>     |
| Em % do PIB                                      | <b>14.4%</b>     | <b>22.1%</b>     | <b>8.2%</b>      | <b>23.8%</b>     | <b>6.3%</b>      | <b>4.0%</b>    | <b>5.0%</b>      | <b>17.7%</b>     | <b>6.1%</b>      |

|   |  |                            |
|---|--|----------------------------|
| REPÚBLICA DEMOCRÁTICA DE SÃO TOMÉ E PRÍNCIPE<br>MINISTÉRIO DAS FINANÇAS E COOPERAÇÃO INTERNACIONAL<br>DIRECÇÃO DO ORÇAMENTO | <b>RESUMO DE DESPESAS POR U.G. - FUNÇÃO-SF-PG-P/A-FR-AC-NATUREZA ECONÓMICA</b><br>Período de : 01-01-2012 à 01-01-2012 | EXERCÍCIO 2012             |
|   |  | DATA DE EMISSÃO 31-10-2011 |

|                   |                         |             |             |
|-------------------|-------------------------|-------------|-------------|
| <b>TOTALGERAL</b> | <b>2.837.480.000,00</b> | <b>0,00</b> | <b>0,00</b> |
|-------------------|-------------------------|-------------|-------------|

| UN.GEST              | PROJECTO/ACT  | DESIGNAÇÃO | VALOR DOTAÇÃO            | VALOR DESPESA | % EXC.      |  |                   |      |      |
|----------------------|---|------------|--------------------------|---------------|-------------|--|-------------------|------|------|
| ++ +<br>+01.1.0<br>1 | DAF_ASSEMBLEIA NACIONAL   |            | 56.914.102.564,10        | 0,00          | 0,00        |  |                   |      |      |
| <b>Actividade</b>    |   |            | <b>39.545.000.000,00</b> | <b>0,00</b>   | <b>0,00</b> |  |                   |      |      |
| 2417                 | transferência Corrente para Assembleia Nacional                 |            | 39.545.000.000,00        | 0,00          | 0,00        |  |                   |      |      |
| 01                   | 0101  | 001        | 01                       | 01            | 5211200     | transferências Para Cobertura de Outros Custos | 39.545.000.000,00 | 0,00 | 0,00 |
| <b>Projecto</b>      |   |            | <b>17.369.102.564,10</b> | <b>0,00</b>   | <b>0,00</b> |  |                   |      |      |
| 2418                 | transferência de Capital para Assembleia Nacional               |            | 4.564.102.564,10         | 0,00          | 0,00        |  |                   |      |      |
| 01                   | 0101  | 001        | 11                       | 01            | 2111000     | transferências de Capital                      | 4.564.102.564,10  | 0,00 | 0,00 |
| 2452                 | apoio Institucional à Assembleia Nacional                       |            | 1.780.000.000,00         | 0,00          | 0,00        |  |                   |      |      |
| 01                   | 0101  | 001        | 10                       | 01            | 2111000     | transferências de Capital                      | 1.780.000.000,00  | 0,00 | 0,00 |
| 2972                 | Reabilitação do Edifício do Palácio dos Congressos              |            | 11.025.000.000,00        | 0,00          | 0,00        |  |                   |      |      |
| 01                   | 0103  | 008        | 11                       | 01            | 1120000     | Obras de Reabilitação e Instalações            | 11.025.000.000,00 | 0,00 | 0,00 |
| <b>02.1.01</b>       | <b>REPARTIÇÃO ADMINISTRATIVA E FINANCEIRA_TC</b>                |            | <b>11.029.132.721,00</b> | <b>0,00</b>   | <b>0,00</b> |  |                   |      |      |
| <b>Actividade</b>    |   |            | <b>10.412.632.721,00</b> | <b>0,00</b>   | <b>0,00</b> |  |                   |      |      |
| 3079                 | transferência para Funcionamento Corrente do Tribunal de Contas |            | 10.412.632.721,00        | 0,00          | 0,00        |  |                   |      |      |
| 01                   | 0103  | 004        | 01                       | 01            | 5211200     | transferências Para Cobertura de Outros Custos | 10.412.632.721,00 | 0,00 | 0,00 |
| <b>Projecto</b>      |   |            | <b>616.500.000,00</b>    | <b>0,00</b>   | <b>0,00</b> |  |                   |      |      |
| 3756                 | aquisição de Equipamentos para Tribunal de Contas               |            | 616.500.000,00           | 0,00          | 0,00        |  |                   |      |      |
| 01                   | 0101  | 003        | 01                       | 01            | 1130000     | Meios e Equipamentos de Transportes            | 416.500.000,00    | 0,00 | 0,00 |

|                   |   |     |    |    |         |   |                          |             |             |
|-------------------|---|-----|----|----|---------|---|--------------------------|-------------|-------------|
| 01                | 0101  | 003 | 01 | 01 | 1140000 | Máquinas e Equipamentos   | 200.000.000,00           | 0,00        | 0,00        |
| <b>0.1.08</b>     | <b>DIRECÇÃO ADMINISTRATIVA E FINANCEIRA_Tribunais</b>                                       |     |    |    |         |   | <b>28.969.447.859,41</b> | <b>0,00</b> | <b>0,00</b> |
| <b>Actividade</b> |   |     |    |    |         |   | <b>27.269.447.859,41</b> | <b>0,00</b> | <b>0,00</b> |
| 3178              | transferência para Funcionamento dos Tribunais  |     |    |    |         |   | 27.269.447.859,41        | 0,00        | 0,00        |
| 01                | 0102  | 002 | 01 | 01 | 5211100 | transferências Para Cobertura de despesas com                   | 21.059.585.282,74        | 0,00        | 0,00        |
| 01                | 0102  | 002 | 01 | 01 | 5211200 | transferências Para Cobertura de Outros Custos                  | 6.209.862.576,67         | 0,00        | 0,00        |
| <b>Projecto</b>   |   |     |    |    |         |   | <b>1.700.000.000,00</b>  | <b>0,00</b> | <b>0,00</b> |
| 2585              | formação e Capacitação dos Recursos Humanos dos Tribunais Judiciais                         |     |    |    |         |   | 900.000.000,00           | 0,00        | 0,00        |
| 01                | 0102  | 002 | 01 | 01 | 3214000 | Serviços de Ensino e Formação                                   | 900.000.000,00           | 0,00        | 0,00        |
| 3602              | Maratona Judicial   |     |    |    |         |   | 800.000.000,00           | 0,00        | 0,00        |
| 01                | 0102  | 002 | 01 | 01 | 5390000 | Outras Despesas Correntes Diversas                              | 800.000.000,00           | 0,00        | 0,00        |
| <b>20.1.01</b>    | <b>DAF_PRESIDÊNCIA DA REPÚBLICA</b>   |     |    |    |         |   | <b>11.891.496.119,75</b> | <b>0,00</b> | <b>0,00</b> |
| <b>Actividade</b> |   |     |    |    |         |   | <b>6.007.289.081,29</b>  | <b>0,00</b> | <b>0,00</b> |
| 1001              | Despesa Com Pessoal   |     |    |    |         |   | 2.471.899.446,00         | 0,00        | 0,00        |
| 01                | 0103  | 004 | 01 | 01 | 1111000 | Pessoal Civil - Jo Quadro (Salário Base) Em Regime de Tarefa ou | 1.118.246.298,00         | 0,00        | 0,00        |
| 01                | 0103  | 004 | 01 | 01 | 1123000 | Pessoal Civil - Avença  | 315.912.386,00           | 0,00        | 0,00        |
| 01                | 0103  | 004 | 01 | 01 | 1133000 | Representação do Pessoal Civil                                  | 371.471.100,00           | 0,00        | 0,00        |
| 01                | 0103  | 004 | 01 | 01 | 1149000 | Outros Abonos em Numerário do Pessoal Civil                     | 526.350.825,00           | 0,00        | 0,00        |
| 01                | 0103  | 004 | 01 | 01 | 2100000 | Contribuições do Empregador para a Segurança                    | 139.918.837,00           | 0,00        | 0,00        |
| 1046              | Missões ao Exterior   |     |    |    |         |   | 1.500.000.000,00         | 0,00        | 0,00        |
| 01                | 0103  | 004 | 01 | 01 | 3241000 | Bilhetes de Passagens   | 800.000.000,00           | 0,00        | 0,00        |
| 01                | 0103  | 004 | 01 | 01 | 3242000 | Subsídios de Deslocação   | 700.000.000,00           | 0,00        | 0,00        |
| 2000              | Funcionamento e Manutenção da Unidade   |     |    |    |         |   | 854.389.635,29           | 0,00        | 0,00        |
| 01                | 0103  | 004 | 01 | 01 | 3111000 | Material de Consumo de Secretária                               | 28.920.661,23            | 0,00        | 0,00        |
| 01                | 0103  | 004 | 01 | 01 | 3112000 | Combustíveis e Lubrificantes                                    | 313.125.000,00           | 0,00        | 0,00        |
| 01                | 0103  | 004 | 01 | 01 | 3114000 | Material Especializado (Esp de Consumo Corrente)                | 7.712.176,33             | 0,00        | 0,00        |
| 01                | 0103  | 004 | 01 | 01 | 3119000 | Outros Bens de Consumo Não Duradouros                           | 28.920.661,23            | 0,00        | 0,00        |
| 01                | 0103  | 004 | 01 | 01 | 3222000 | Serviços de Manutenção e Conservação                            | 318.127.273,55           | 0,00        | 0,00        |
| 01                | 0103  | 004 | 01 | 01 | 3225000 | Representação de serviço  | 96.402.204,11            | 0,00        | 0,00        |
| 01                | 0103  | 004 | 01 | 01 | 5390000 | Outras Despesas Correntes Diversas                              | 61.181.658,84            | 0,00        | 0,00        |
| 2569              | Subsídios às Autoridades Públicas   |     |    |    |         |   | 1.181.000.000,00         | 0,00        | 0,00        |
| 01                | 0103  | 004 | 01 | 01 | 5320000 | Despesas de Carácter Reservado                                  | 84.000.000,00            | 0,00        | 0,00        |
| 01                | 0103  | 004 | 01 | 01 | 5331000 | Subsídio Habitacional (Renda de Casas)                          | 907.000.000,00           | 0,00        | 0,00        |
| 01                | 0103  | 004 | 01 | 01 | 5332000 | Subsídio de Água e Energia                                      | 100.000.000,00           | 0,00        | 0,00        |
| 01                | 0103  | 004 | 01 | 01 | 5333000 | Subsídio de Comunicação   | 90.000.000,00            | 0,00        | 0,00        |
| <b>Projecto</b>   |   |     |    |    |         |   | <b>5.884.207.038,46</b>  | <b>0,00</b> | <b>0,00</b> |
| 2054              | Apoio Institucional à Presidência da República  |     |    |    |         |   | 1.780.000.000,00         | 0,00        | 0,00        |
| 01                | 0103  | 004 | 01 | 01 | 5390000 | Outras Despesas Correntes Diversas                              | 1.780.000.000,00         | 0,00        | 0,00        |
| 2861              | Apetreçamento da Residência Oficial   |     |    |    |         |   | 2.738.461.538,46         | 0,00        | 0,00        |
| 01                | 0103  | 004 | 01 | 01 | 1140000 | Máquinas e Equipamentos   | 2.738.461.538,46         | 0,00        | 0,00        |
| 2862              | Reabilitação da Residência Oficial  |     |    |    |         |   | 455.248.500,00           | 0,00        | 0,00        |
| 01                | 0103  | 004 | 01 | 01 | 1130000 | Veios e Equipamentos de Transportes                             | 455.248.500,00           | 0,00        | 0,00        |
| 3750              | Reabilitação da Rede de Abastecimento de Água para Residência Oficial - do Morro da Trindad |     |    |    |         |   | 910.497.000,00           | 0,00        | 0,00        |
| 01                | 0103  | 004 | 01 | 01 | 1120000 | Obras de Reabilitação e Instalações                             | 910.497.000,00           | 0,00        | 0,00        |
| <b>21.1.01</b>    | <b>GABINETE DE 1º MINISTRO E CHEFE DO GOVERNO</b>   |     |    |    |         |   | <b>1.800.000.000,00</b>  | <b>0,00</b> | <b>0,00</b> |

| UN.GEST           | PROJECTO/ACT  | DESIGNAÇÃO         | VALOR DOTAÇÃO            | VALOR DESPESA    | %EXC        |      |
|-------------------|---|--------------------|--------------------------|------------------|-------------|------|
| <b>21.1.01</b>    | <b>GABINETE DE 1º MINISTRO E CHEFE DO GOVERNO</b>     |                    | <b>1.800.000.000,00</b>  | <b>0,00</b>      | <b>0,00</b> |      |
| <b>Actividade</b> |   |                    | <b>1.800.000.000,00</b>  | <b>0,00</b>      | <b>0,00</b> |      |
| 1046              | Missões ao Exterior                                   |                    | 1.500.000.000,00         | 0,00             | 0,00        |      |
| 01                | 0103  | 004 01 01 33241000 | Bilhetes de Passagens    | 500.000.000,00   | 0,00        | 0,00 |
| 01                | 0103  | 004 01 01 33242000 | Subsídios de Deslocação  | 1.000.000.000,00 | 0,00        | 0,00 |
| 2000              | Funcionamento e Manutenção da Unidade                 |                    | 300.000.000,00           | 0,00             | 0,00        |      |
| 01                | 0103  | 004 01 01 33225000 | Representação de serviço | 300.000.000,00   | 0,00        | 0,00 |
| <b>21.1.02</b>    | <b>DIRECÇÃO ADMINISTRATIVA E FINANCEIRA-DAF-G.P.M</b> |                    | <b>13.391.165.409,00</b> | <b>0,00</b>      | <b>0,00</b> |      |

| Actividade      |   |     |    |    |          | 9.411.165.409,00                             | 0,00             | 0,00        |      |
|-----------------|---|-----|----|----|----------|--|------------------|-------------|------|
| 1001            | Despesa Com Pessoal                             |     |    |    |          | 8.370.965.409,00                             | 0,00             | 0,00        |      |
| 01              | 0103  | 004 | 01 | 01 | 31111000 | Pessoal Civil do Quadro (Salário Base)       | 6.375.430.551,00 | 0,00        | 0,00 |
| 01              | 0103  | 004 | 01 | 01 | 31123000 | Pessoal Civil Em Regime de Tarefa ou Avença  | 330.611.850,00   | 0,00        | 0,00 |
| 01              | 0103  | 004 | 01 | 01 | 31133000 | Representação do Pessoal Civil               | 299.399.100,00   | 0,00        | 0,00 |
| 01              | 0103  | 004 | 01 | 01 | 31143000 | Horas Extraordinárias do Pessoal Civil       | 165.000.000,00   | 0,00        | 0,00 |
| 01              | 0103  | 004 | 01 | 01 | 31149000 | Outros Abonos em Numerário do Pessoal Civil  | 736.035.300,00   | 0,00        | 0,00 |
| 01              | 0103  | 004 | 01 | 01 | 32100000 | Contribuições do Empregador para a Segurança | 464.488.608,00   | 0,00        | 0,00 |
| 1053            | Capacitação do Pessoal                          |     |    |    |          | 100.000.000,00                               | 0,00             | 0,00        |      |
| 01              | 0103  | 004 | 01 | 01 | 33214000 | Serviços de Ensino e Formação                | 100.000.000,00   | 0,00        | 0,00 |
| 2000            | Funcionamento e Manutenção da Unidade           |     |    |    |          | 300.000.000,00                               | 0,00             | 0,00        |      |
| 01              | 0103  | 004 | 01 | 01 | 36000000 | DESPESAS CORRENTES DE EXERCÍCIOS ANTERI      | 300.000.000,00   | 0,00        | 0,00 |
| 2569            | Subsídios às Autoridades Públicas               |     |    |    |          | 640.200.000,00                               | 0,00             | 0,00        |      |
| 01              | 0103  | 004 | 01 | 01 | 35320000 | Despesas de Caráter Reservado                | 87.600.000,00    | 0,00        | 0,00 |
| 01              | 0103  | 004 | 01 | 01 | 35331000 | Subsídio Habitacional (Renda de Casas)       | 324.000.000,00   | 0,00        | 0,00 |
| 01              | 0103  | 004 | 01 | 01 | 35332000 | Subsídio de Água e Energia                   | 100.800.000,00   | 0,00        | 0,00 |
| 01              | 0103  | 004 | 01 | 01 | 35333000 | Subsídio de Comunicação                      | 127.800.000,00   | 0,00        | 0,00 |
| <b>Projecto</b> |   |     |    |    |          | <b>3.980.000.000,00</b>                      | <b>0,00</b>      | <b>0,00</b> |      |
| 2367            | Apoio Institucional ao Gabinete do 1.º Ministro |     |    |    |          | 1.780.000.000,00                             | 0,00             | 0,00        |      |
| 01              | 0103  | 005 | 10 | 01 | 35390000 | Outras Despesas Correntes Diversas           | 1.780.000.000,00 | 0,00        | 0,00 |
| 3035            | Formação dos Quadros da Comunicação Social      |     |    |    |          | 1.000.000.000,00                             | 0,00             | 0,00        |      |
| 01              | 0103  | 004 | 01 | 01 | 33214000 | Serviços de Ensino e Formação                | 1.000.000.000,00 | 0,00        | 0,00 |
| 3165            | Reabilitação do Gabinete do 1º Ministro         |     |    |    |          | 1.200.000.000,00                             | 0,00             | 0,00        |      |
| 01              | 0103  | 005 | 01 | 01 | 33129000 | Outros Bens Duradouros                       | 600.000.000,00   | 0,00        | 0,00 |
| 01              | 0103  | 007 | 01 | 01 | 41120000 | Obras de Reabilitação e Instalações          | 600.000.000,00   | 0,00        | 0,00 |



|                   |  |     |    |    |          |  |                         |             |             |
|-------------------|--|-----|----|----|----------|--|-------------------------|-------------|-------------|
| <b>21.1.04</b>    | <b>CONSELHO DE CONSERTAÇÃO SOCIAL</b>                                    |     |    |    |          |  | <b>413.785.156,20</b>   | <b>0,00</b> | <b>0,00</b> |
| <b>Actividade</b> |  |     |    |    |          |  | <b>413.785.156,20</b>   | <b>0,00</b> | <b>0,00</b> |
| 1053              | Capacitação do Pessoal   |     |    |    |          |  | 70.000.000,00           | 0,00        | 0,00        |
| 01                | 0103   | 006 | 01 | 01 | 33214000 | Serviços de Ensino e Formação                  | 70.000.000,00           | 0,00        | 0,00        |
| 2000              | Funcionamento e Manutenção da Unidade                                    |     |    |    |          |  | 343.785.156,20          | 0,00        | 0,00        |
| 01                | 0103   | 004 | 01 | 01 | 33111000 | Materiais de Consumo de Secretaria             | 16.321.397,57           | 0,00        | 0,00        |
| 01                | 0103   | 004 | 01 | 01 | 33112000 | Combustíveis e Lubrificantes                   | 50.000.000,00           | 0,00        | 0,00        |
| 01                | 0103   | 004 | 01 | 01 | 33129000 | Outros Bens Duradouros                         | 16.321.397,57           | 0,00        | 0,00        |
| 01                | 0103   | 004 | 01 | 01 | 33222000 | Serviços de Manutenção e Conservação           | 40.803.493,92           | 0,00        | 0,00        |
| 01                | 0103   | 004 | 01 | 01 | 33231000 | Locação de Bens Imóveis (Edifícios)            | 118.330.132,36          | 0,00        | 0,00        |
| 01                | 0103   | 004 | 01 | 01 | 33290000 | Outros Serviços                                | 65.285.590,27           | 0,00        | 0,00        |
| 01                | 0103   | 004 | 01 | 01 | 35390000 | Outras Despesas Correntes Diversas             | 36.723.144,53           | 0,00        | 0,00        |
| <b>21.1.05</b>    | <b>INSTITUTO DE INOVAÇÃO E CONHECIMENTO</b>                              |     |    |    |          |  | <b>9.782.943.500,16</b> | <b>0,00</b> | <b>0,00</b> |
| <b>Actividade</b> |  |     |    |    |          |  | <b>2.845.507.602,72</b> | <b>0,00</b> | <b>0,00</b> |
| 2887              | Transferência para Funcionamento do Instituto de Inovação e Conhecimento |     |    |    |          |  | 2.845.507.602,72        | 0,00        | 0,00        |
| 01                | 0103   | 004 | 01 | 01 | 35212200 | Transferências Para Cobertura de Outros Custos | 2.845.507.602,72        | 0,00        | 0,00        |
| <b>Projecto</b>   |  |     |    |    |          |  | <b>6.937.435.897,44</b> | <b>0,00</b> | <b>0,00</b> |
| 3779              | Tecnologia de Informação e Comunicação                                   |     |    |    |          |  | 6.937.435.897,44        | 0,00        | 0,00        |
| 01                | 0106   | 015 | 10 | 01 | 35390000 | Outras Despesas Correntes Diversas             | 6.937.435.897,44        | 0,00        | 0,00        |
| <b>21.1.07</b>    | <b>MINISTRO SECRETÁRIO-GERAL DO GOVERNO</b>                              |     |    |    |          |  | <b>2.525.962.982,67</b> | <b>0,00</b> | <b>0,00</b> |
| <b>Actividade</b> |  |     |    |    |          |  | <b>2.525.962.982,67</b> | <b>0,00</b> | <b>0,00</b> |
| 1046              | Missões ao Exterior  |     |    |    |          |  | 500.000.000,00          | 0,00        | 0,00        |
| 01                | 0103   | 004 | 01 | 01 | 33241000 | Bilhetes de Passagens                          | 200.000.000,00          | 0,00        | 0,00        |
| 01                | 0103   | 004 | 01 | 01 | 33242000 | Subsídios de Deslocação                        | 300.000.000,00          | 0,00        | 0,00        |
| 2000              | Funcionamento e Manutenção da Unidade                                    |     |    |    |          |  | 1.161.299.218,68        | 0,00        | 0,00        |
| 01                | 0103   | 004 | 01 | 01 | 33111000 | Materiais de Consumo de Secretaria             | 65.285.590,27           | 0,00        | 0,00        |
| 01                | 0103   | 004 | 01 | 01 | 33112000 | Combustíveis e Lubrificantes                   | 550.000.000,00          | 0,00        | 0,00        |
| 01                | 0103   | 004 | 01 | 01 | 33119000 | Outros Bens de Consumo Não Duradouros          | 19.585.677,08           | 0,00        | 0,00        |
| 01                | 0103   | 004 | 01 | 01 | 33129000 | Outros Bens Duradouros                         | 65.285.590,27           | 0,00        | 0,00        |
| 01                | 0103   | 004 | 01 | 01 | 33222000 | Serviços de Manutenção e Conservação           | 179.535.373,24          | 0,00        | 0,00        |
| 01                | 0103   | 004 | 01 | 01 | 33225000 | Representação de serviço                       | 200.000.000,00          | 0,00        | 0,00        |
| 01                | 0103   | 004 | 01 | 01 | 35390000 | Outras Despesas Correntes Diversas             | 81.606.987,83           | 0,00        | 0,00        |
| 3176              | Transferência para Funcionamento do Órgão de Recurso                     |     |    |    |          |  | 744.663.763,99          | 0,00        | 0,00        |
| 01                | 0103   | 004 | 01 | 01 | 35390000 | Outras Despesas Correntes Diversas             | 744.663.763,99          | 0,00        | 0,00        |
| 3286              | Combustível e Lubrificantes para Gerador                                 |     |    |    |          |  | 120.000.000,00          | 0,00        | 0,00        |
| 01                | 0103   | 004 | 01 | 01 | 33112000 | Combustíveis e Lubrificantes                   | 120.000.000,00          | 0,00        | 0,00        |

U.G.- Unidade Gestora; SF-Sub Função; PG-Programa; P/A-Projecto/Actividade; FR-Fonte de Recurso; AC-Acordo

| UN.GEST           | PROJECTO/ACT                          | DESIGNAÇÃO         | VALOR DOTAÇÃO                         | VALOR DESPESA  | %EXC        |      |
|-------------------|---------------------------------------|--------------------|---------------------------------------|----------------|-------------|------|
| <b>21.1.10</b>    | <b>AGÊNCIA -STP PRESS</b>             |                    | <b>165.285.590,27</b>                 | <b>0,00</b>    | <b>0,00</b> |      |
| <b>Actividade</b> |                                       |                    | <b>165.285.590,27</b>                 | <b>0,00</b>    | <b>0,00</b> |      |
| 1053              | Capacitação do Pessoal                |                    | 50.000.000,00                         | 0,00           | 0,00        |      |
| 01                | 0104                                  | 010 01 01 33214000 | Serviços de Ensino e Formação         | 50.000.000,00  | 0,00        | 0,00 |
| 2000              | Funcionamento e Manutenção da Unidade |                    | 115.285.590,27                        | 0,00           | 0,00        |      |
| 01                | 0104                                  | 010 01 01 33111000 | Material de Consumo de Secretaria     | 16.321.397,57  | 0,00        | 0,00 |
| 01                | 0104                                  | 010 01 01 33112000 | Combustíveis e Lubrificantes          | 50.000.000,00  | 0,00        | 0,00 |
| 01                | 0104                                  | 010 01 01 33119000 | Outros Bens de Consumo Não Duradouros | 8.160.698,78   | 0,00        | 0,00 |
| 01                | 0104                                  | 010 01 01 33129000 | Outros Bens Duradouros                | 16.321.397,57  | 0,00        | 0,00 |
| 01                | 0104                                  | 010 01 01 33222000 | Serviços de Manutenção e Conservação  | 24.482.096,35  | 0,00        | 0,00 |
| <b>21.1.11</b>    | <b>RÁDIO NACIONAL</b>                 |                    | <b>1.290.014.737,05</b>               | <b>0,00</b>    | <b>0,00</b> |      |
| <b>Actividade</b> |                                       |                    | <b>440.014.737,05</b>                 | <b>0,00</b>    | <b>0,00</b> |      |
| 1053              | Capacitação do Pessoal                |                    | 100.000.000,00                        | 0,00           | 0,00        |      |
| 01                | 0103                                  | 006 01 01 33214000 | Serviços de Ensino e Formação         | 100.000.000,00 | 0,00        | 0,00 |
| 2000              | Funcionamento e Manutenção da Unidade |                    | 340.014.737,05                        | 0,00           | 0,00        |      |
| 01                | 0104                                  | 010 01 01 33111000 | Material de Consumo de Secretaria     | 24.967.657,93  | 0,00        | 0,00 |
| 01                | 0104                                  | 010 01 01 33112000 | Combustíveis e Lubrificantes          | 120.500.000,00 | 0,00        | 0,00 |
| 01                | 0104                                  | 010 01 01 33116000 | Material de Transportes – Peças       | 13.057.118,05  | 0,00        | 0,00 |

|                   |  |     |    |    |          |                                       |                         |             |             |
|-------------------|--|-----|----|----|----------|---------------------------------------|-------------------------|-------------|-------------|
| 01                | 0104   | 010 | 01 | 01 | 33119000 | Outros Bens de Consumo Não Duradouros | 3.141.869,03            | 0,00        | 0,00        |
| 01                | 0104   | 010 | 01 | 01 | 33129000 | Outros Bens Duradouros                | 65.285.590,27           | 0,00        | 0,00        |
| 01                | 0104   | 010 | 01 | 01 | 33222000 | Serviços de Manutenção e Conservação  | 23.311.444,11           | 0,00        | 0,00        |
| 01                | 0104   | 010 | 01 | 01 | 33225000 | Representação de serviço              | 12.000.000,00           | 0,00        | 0,00        |
| 01                | 0104   | 010 | 01 | 01 | 33290000 | Outros Serviços                       | 12.261.449,92           | 0,00        | 0,00        |
| 01                | 0104   | 010 | 01 | 01 | 35390000 | Outras Despesas Correntes Diversas    | 65.489.607,74           | 0,00        | 0,00        |
| <b>Projecto</b>   |  |     |    |    |          |                                       | <b>850.000.000,00</b>   | <b>0,00</b> | <b>0,00</b> |
| 3255              | Reabilitação Dos Emissores                       |     |    |    |          |                                       | 850.000.000,00          | 0,00        | 0,00        |
| 01                | 0104   | 010 | 01 | 01 | 41120000 | Obras de Reabilitação e Instalações   | 850.000.000,00          | 0,00        | 0,00        |
| <b>21.1.12</b>    | <b>TELEVISÃO SÃO-TOMENSE</b>                     |     |    |    |          |                                       | <b>685.191.660,06</b>   | <b>0,00</b> | <b>0,00</b> |
| <b>Actividade</b> |  |     |    |    |          |                                       | <b>535.191.660,06</b>   | <b>0,00</b> | <b>0,00</b> |
| 1053              | Capacitação do Pessoal                           |     |    |    |          |                                       | 150.000.000,00          | 0,00        | 0,00        |
| 01                | 0103   | 006 | 01 | 01 | 33214000 | Serviços de Ensino e Formação         | 150.000.000,00          | 0,00        | 0,00        |
| 2000              | Funcionamento e Manutenção da Unidade            |     |    |    |          |                                       | 385.191.660,06          | 0,00        | 0,00        |
| 01                | 0104   | 010 | 01 | 01 | 33111000 | Material de Consumo de Secretaria     | 10.350.295,87           | 0,00        | 0,00        |
| 01                | 0104   | 010 | 01 | 01 | 33112000 | Combustíveis e Lubrificantes          | 263.000.000,00          | 0,00        | 0,00        |
| 01                | 0104   | 010 | 01 | 01 | 33116000 | Material de Transportes – Peças       | 20.666.969,67           | 0,00        | 0,00        |
| 01                | 0104   | 010 | 01 | 01 | 33119000 | Outros Bens de Consumo Não Duradouros | 6.691.773,00            | 0,00        | 0,00        |
| 01                | 0104   | 010 | 01 | 01 | 33129000 | Outros Bens Duradouros                | 40.859.913,72           | 0,00        | 0,00        |
| 01                | 0104   | 010 | 01 | 01 | 33222000 | Serviços de Manutenção e Conservação  | 19.381.659,61           | 0,00        | 0,00        |
| 01                | 0104   | 010 | 01 | 01 | 33225000 | Representação de serviço              | 12.000.000,00           | 0,00        | 0,00        |
| 01                | 0104   | 010 | 01 | 01 | 33290000 | Outros Serviços                       | 12.241.048,18           | 0,00        | 0,00        |
| <b>Projecto</b>   |  |     |    |    |          |                                       | <b>150.000.000,00</b>   | <b>0,00</b> | <b>0,00</b> |
| 2940              | Manutenção dos Emissores                         |     |    |    |          |                                       | 150.000.000,00          | 0,00        | 0,00        |
| 01                | 0104   | 010 | 01 | 01 | 33222000 | Serviços de Manutenção e Conservação  | 150.000.000,00          | 0,00        | 0,00        |
| <b>22.1.01</b>    | <b>GABINETE DO PROCURADOR GERAL DA REPÚBLICA</b> |     |    |    |          |                                       | <b>888.615.803,68</b>   | <b>0,00</b> | <b>0,00</b> |
| <b>Actividade</b> |  |     |    |    |          |                                       | <b>888.615.803,68</b>   | <b>0,00</b> | <b>0,00</b> |
| 1046              | Missões ao Exterior                              |     |    |    |          |                                       | 250.000.000,00          | 0,00        | 0,00        |
| 01                | 0102   | 002 | 01 | 01 | 33241000 | Bilhetes de Passagens                 | 150.000.000,00          | 0,00        | 0,00        |
| 01                | 0102   | 002 | 01 | 01 | 33242000 | Subsídios de Deslocação               | 100.000.000,00          | 0,00        | 0,00        |
| 2000              | Funcionamento e Manutenção da Unidade            |     |    |    |          |                                       | 138.615.803,68          | 0,00        | 0,00        |
| 01                | 0102   | 002 | 01 | 01 | 33111000 | Material de Consumo de Secretaria     | 6.574.386,91            | 0,00        | 0,00        |
| 01                | 0102   | 002 | 01 | 01 | 33112000 | Combustíveis e Lubrificantes          | 40.000.000,00           | 0,00        | 0,00        |
| 01                | 0102   | 002 | 01 | 01 | 33121000 | Bens Duradouros de Especialidade      | 3.287.193,46            | 0,00        | 0,00        |
| 01                | 0102   | 002 | 01 | 01 | 33129000 | Outros Bens Duradouros                | 3.287.193,46            | 0,00        | 0,00        |
| 01                | 0102   | 002 | 01 | 01 | 33222000 | Serviços de Manutenção e Conservação  | 16.435.967,28           | 0,00        | 0,00        |
| 01                | 0102   | 002 | 01 | 01 | 33223000 | Serviços de Informática               | 3.287.193,46            | 0,00        | 0,00        |
| 01                | 0102   | 002 | 01 | 01 | 33225000 | Representação de serviço              | 16.435.967,28           | 0,00        | 0,00        |
| 01                | 0102   | 002 | 01 | 01 | 35390000 | Outras Despesas Correntes Diversas    | 49.307.901,84           | 0,00        | 0,00        |
| 3687              | 10º Encontro dos Procuradores Gerais da CPLP     |     |    |    |          |                                       | 500.000.000,00          | 0,00        | 0,00        |
| 01                | 0102   | 002 | 01 | 01 | 35390000 | Outras Despesas Correntes Diversas    | 500.000.000,00          | 0,00        | 0,00        |
| <b>22.1.02</b>    | <b>SECRETARIA DA PROCURADORIA DA REPÚBLICA</b>   |     |    |    |          |                                       | <b>8.545.879.803,88</b> | <b>0,00</b> | <b>0,00</b> |

| UN.GEST           | PROJECTO/ACT                                   | DESIGNAÇÃO |    |    |          |  | VALOR DOTAÇÃO           | VALOR DESPESA | %EXC        |
|-------------------|--|------------|----|----|----------|--|-------------------------|---------------|-------------|
| <b>22.1.02</b>    | <b>SECRETARIA DA PROCURADORIA DA REPÚBLICA</b> |            |    |    |          |  | <b>8.545.879.803,88</b> | <b>0,00</b>   | <b>0,00</b> |
| <b>Actividade</b> |  |            |    |    |          |  | <b>7.545.879.803,88</b> | <b>0,00</b>   | <b>0,00</b> |
| 1001              | Despesa Com Pessoal                            |            |    |    |          |  | 7.245.585.744,00        | 0,00          | 0,00        |
| 01                | 0102   | 002        | 01 | 01 | 31111000 | Pessoal Civil do Quadro (Salário Base)         | 2.538.675.720,00        | 0,00          | 0,00        |
| 01                | 0102   | 002        | 01 | 01 | 31123000 | Pessoal Civil Em Regime de Tarefa ou Avença    | 24.000.000,00           | 0,00          | 0,00        |
| 01                | 0102   | 002        | 01 | 01 | 31132000 | Gratificações Permanentes do Civil<br>Pessoal  | 354.432.036,00          | 0,00          | 0,00        |
| 01                | 0102   | 002        | 01 | 01 | 31133000 | Representação do Civil<br>Pessoal              | 1.240.869.630,00        | 0,00          | 0,00        |
| 01                | 0102   | 002        | 01 | 01 | 31149000 | Outros Abonos em Numerário do Civil<br>Pessoal | 2.732.486.757,00        | 0,00          | 0,00        |
| 01                | 0102   | 002        | 01 | 01 | 32100000 | Contribuições do Empregador para a Segurança   | 355.121.601,00          | 0,00          | 0,00        |
| 1053              | Capacitação do Pessoal                         |            |    |    |          |  | 200.000.000,00          | 0,00          | 0,00        |
| 01                | 0102   | 002        | 01 | 01 | 33214000 | Serviços de Ensino e Formação                  | 200.000.000,00          | 0,00          | 0,00        |
| 2000              | Funcionamento e Manutenção da Unidade          |            |    |    |          |  | 100.294.059,88          | 0,00          | 0,00        |

|                   |  |     |    |    |          |  |                         |             |             |
|-------------------|--|-----|----|----|----------|--|-------------------------|-------------|-------------|
| 01                | 0102   | 002 | 01 | 01 | 33111000 | Material de Consumo de Secretaria      | 11.505.177,10           | 0,00        | 0,00        |
| 01                | 0102   | 002 | 01 | 01 | 33112000 | Combustíveis e Lubrificantes           | 50.000.000,00           | 0,00        | 0,00        |
| 01                | 0102   | 002 | 01 | 01 | 33129000 | Outros Bens Duradouros                 | 5.916.948,22            | 0,00        | 0,00        |
| 01                | 0102   | 002 | 01 | 01 | 33222000 | Serviços de Manutenção e Conservação   | 6.574.386,91            | 0,00        | 0,00        |
| 01                | 0102   | 002 | 01 | 01 | 33223000 | Serviços de Informática                | 9.861.580,37            | 0,00        | 0,00        |
| 01                | 0102   | 002 | 01 | 01 | 35390000 | Outras Despesas Correntes Diversas     | 16.435.967,28           | 0,00        | 0,00        |
| <b>Projecto</b>   |  |     |    |    |          |  | <b>1.000.000.000,00</b> | <b>0,00</b> | <b>0,00</b> |
| 2995              | Informatização dos Processos do M.P. e Meios de Investigação |     |    |    |          |  | 1.000.000.000,00        | 0,00        | 0,00        |
| 01                | 0102   | 002 | 01 | 01 | 41130000 | Meios e Equipamentos de Transportes    | 200.000.000,00          | 0,00        | 0,00        |
| 01                | 0102   | 002 | 01 | 01 | 41140000 | Máquinas e Equipamentos                | 800.000.000,00          | 0,00        | 0,00        |
| <b>22.1.03</b>    | <b>PROCURADORIA DA REPÚBLICA</b>                             |     |    |    |          |  | <b>464.377.111,66</b>   | <b>0,00</b> | <b>0,00</b> |
| <b>Actividade</b> |  |     |    |    |          |  | <b>464.377.111,66</b>   | <b>0,00</b> | <b>0,00</b> |
| 1046              | Missões ao Exterior  |     |    |    |          |  | 200.000.000,00          | 0,00        | 0,00        |
| 01                | 0102   | 002 | 01 | 01 | 33241000 | Bilhetes de Passagens                  | 100.000.000,00          | 0,00        | 0,00        |
| 01                | 0102   | 002 | 01 | 01 | 33242000 | Subsídios de Deslocação                | 100.000.000,00          | 0,00        | 0,00        |
| 1053              | Capacitação do Pessoal                                       |     |    |    |          |  | 100.000.000,00          | 0,00        | 0,00        |
| 01                | 0102   | 002 | 01 | 01 | 33214000 | Serviços de Ensino e Formação          | 100.000.000,00          | 0,00        | 0,00        |
| 2000              | Funcionamento e Manutenção da Unidade                        |     |    |    |          |  | 164.377.111,66          | 0,00        | 0,00        |
| 01                | 0102   | 002 | 01 | 01 | 33111000 | Material de Consumo de Secretaria      | 6.574.386,91            | 0,00        | 0,00        |
| 01                | 0102   | 002 | 01 | 01 | 33112000 | Combustíveis e Lubrificantes           | 120.000.000,00          | 0,00        | 0,00        |
| 01                | 0102   | 002 | 01 | 01 | 33121000 | Bens Duradouros de Especialidade       | 3.287.193,46            | 0,00        | 0,00        |
| 01                | 0102   | 002 | 01 | 01 | 33129000 | Outros Bens Duradouros                 | 6.574.386,91            | 0,00        | 0,00        |
| 01                | 0102   | 002 | 01 | 01 | 33222000 | Serviços de Manutenção e Conservação   | 9.861.580,37            | 0,00        | 0,00        |
| 01                | 0102   | 002 | 01 | 01 | 33223000 | Serviços de Informática                | 3.287.193,46            | 0,00        | 0,00        |
| 01                | 0102   | 002 | 01 | 01 | 33225000 | Representação de serviço               | 4.930.790,18            | 0,00        | 0,00        |
| 01                | 0102   | 002 | 01 | 01 | 35390000 | Outras Despesas Correntes Diversas     | 9.861.580,37            | 0,00        | 0,00        |
| <b>22.1.04</b>    | <b>DELEGAÇÃO DA PROCURADORIA DA REPÚBLICA EM LEMBÁ</b>       |     |    |    |          |  | <b>93.010.354,19</b>    | <b>0,00</b> | <b>0,00</b> |
| <b>Actividade</b> |  |     |    |    |          |  | <b>93.010.354,19</b>    | <b>0,00</b> | <b>0,00</b> |
| 1053              | Capacitação do Pessoal                                       |     |    |    |          |  | 50.000.000,00           | 0,00        | 0,00        |
| 01                | 0102   | 002 | 01 | 01 | 33214000 | Serviços de Ensino e Formação          | 50.000.000,00           | 0,00        | 0,00        |
| 2000              | Funcionamento e Manutenção da Unidade                        |     |    |    |          |  | 43.010.354,19           | 0,00        | 0,00        |
| 01                | 0102   | 002 | 01 | 01 | 33111000 | Material de Consumo de Secretaria      | 4.930.790,18            | 0,00        | 0,00        |
| 01                | 0102   | 002 | 01 | 01 | 33112000 | Combustíveis e Lubrificantes           | 20.000.000,00           | 0,00        | 0,00        |
| 01                | 0102   | 002 | 01 | 01 | 33129000 | Outros Bens Duradouros                 | 4.930.790,18            | 0,00        | 0,00        |
| 01                | 0102   | 002 | 01 | 01 | 33222000 | Serviços de Manutenção e Conservação   | 4.930.790,18            | 0,00        | 0,00        |
| 01                | 0102   | 002 | 01 | 01 | 33223000 | Serviços de Informática                | 3.287.193,46            | 0,00        | 0,00        |
| 01                | 0102   | 002 | 01 | 01 | 33225000 | Representação de serviço               | 1.643.596,73            | 0,00        | 0,00        |
| 01                | 0102   | 002 | 01 | 01 | 35390000 | Outras Despesas Correntes Diversas     | 3.287.193,46            | 0,00        | 0,00        |
| <b>22.1.05</b>    | <b>DELEGAÇÃO DA PROCURADORIA DA REPÚBLICA NO PRÍNCIPE</b>    |     |    |    |          |  | <b>113.010.354,19</b>   | <b>0,00</b> | <b>0,00</b> |
| <b>Actividade</b> |  |     |    |    |          |  | <b>113.010.354,19</b>   | <b>0,00</b> | <b>0,00</b> |
| 1053              | Capacitação do Pessoal                                       |     |    |    |          |  | 70.000.000,00           | 0,00        | 0,00        |
| 01                | 0102   | 002 | 01 | 01 | 33214000 | Serviços de Ensino e Formação          | 70.000.000,00           | 0,00        | 0,00        |
| 2000              | Funcionamento e Manutenção da Unidade                        |     |    |    |          |  | 43.010.354,19           | 0,00        | 0,00        |
| 01                | 0102   | 002 | 01 | 01 | 33111000 | Material de Consumo de Secretaria      | 3.287.193,46            | 0,00        | 0,00        |
| 01                | 0102   | 002 | 01 | 01 | 33112000 | Combustíveis e Lubrificantes           | 20.000.000,00           | 0,00        | 0,00        |
| 01                | 0102   | 002 | 01 | 01 | 33121000 | Bens Duradouros de Especialidade       | 3.287.193,46            | 0,00        | 0,00        |
| 01                | 0102   | 002 | 01 | 01 | 33129000 | Outros Bens Duradouros                 | 4.930.790,18            | 0,00        | 0,00        |
| 01                | 0102   | 002 | 01 | 01 | 33222000 | Serviços de Manutenção e Conservação   | 4.930.790,18            | 0,00        | 0,00        |
| 01                | 0102   | 002 | 01 | 01 | 33223000 | Serviços de Informática                | 3.287.193,46            | 0,00        | 0,00        |
| 01                | 0102   | 002 | 01 | 01 | 35390000 | Outras Despesas Correntes Diversas     | 3.287.193,46            | 0,00        | 0,00        |
| <b>22.1.06</b>    | <b>D.A.F. DA PROCURADORIA GERAL DA REPÚBLICA</b>             |     |    |    |          |  | <b>2.255.900.000,00</b> | <b>0,00</b> | <b>0,00</b> |
| <b>Actividade</b> |  |     |    |    |          |  | <b>2.255.900.000,00</b> | <b>0,00</b> | <b>0,00</b> |
| 2569              | Subsídios às Autoridades Públicas                            |     |    |    |          |  | 2.255.900.000,00        | 0,00        | 0,00        |
| 01                | 0102   | 002 | 01 | 01 | 35320000 | Despesas de Caráter Reservado          | 87.600.000,00           | 0,00        | 0,00        |
| 01                | 0102   | 002 | 01 | 01 | 35331000 | Subsídio Habitacional (Renda de Casas) | 1.685.300.000,00        | 0,00        | 0,00        |
| 01                | 0102   | 002 | 01 | 01 | 35332000 | Subsídio de Água e Energia             | 192.000.000,00          | 0,00        | 0,00        |
| 01                | 0102   | 002 | 01 | 01 | 35333000 | Subsídio de Comunicação                | 291.000.000,00          | 0,00        | 0,00        |
| <b>23.1.01</b>    | <b>GABINETE DO MINISTRO DA DEFESA E SEGURANÇA PÚBLICA</b>    |     |    |    |          |  | <b>1.798.251.964,11</b> | <b>0,00</b> | <b>0,00</b> |

| UN.GEST    | PROJECTO/ACT   |     |    |    |          | DESIGNAÇÃO  | VALOR DOTAÇÃO     | VALOR DESPESA | %E XC |
|------------|--|-----|----|----|----------|---|-------------------|---------------|-------|
| 23.1.01    | GABINETE DO MINISTRO DA DEFESA E SEGURANÇA PÚBLICA                 |     |    |    |          |   | 1.798.251.964,11  | 0,00          | 0,00  |
| Actividade |  |     |    |    |          |   | 1.798.251.964,11  | 0,00          | 0,00  |
| 1046       | Missões ao Exterior  |     |    |    |          |   | 1.000.000.000,00  | 0,00          | 0,00  |
| 01         | 0103   | 004 | 01 | 01 | 33241000 | Bilhetes de Passagens                             | 300.000.000,00    | 0,00          | 0,00  |
| 01         | 0103   | 004 | 01 | 01 | 33242000 | Subsídios de Deslocação                           | 700.000.000,00    | 0,00          | 0,00  |
| 1053       | Capacitação do Pessoal   |     |    |    |          |   | 100.000.000,00    | 0,00          | 0,00  |
| 01         | 0103   | 004 | 01 | 01 | 33214000 | Serviços de Ensino e Formação                     | 100.000.000,00    | 0,00          | 0,00  |
| 2000       | Funcionamento e Manutenção da Unidade                              |     |    |    |          |   | 698.251.964,11    | 0,00          | 0,00  |
| 01         | 0103   | 004 | 01 | 01 | 33111000 | Materia I de Consumo de Secretaria                | 34.000.121,81     | 0,00          | 0,00  |
| 01         | 0103   | 004 | 01 | 01 | 33112000 | Combustíveis e Lubrificantes                      | 150.000.000,00    | 0,00          | 0,00  |
| 01         | 0103   | 004 | 01 | 01 | 33116000 | Materia I de Transportes – Peças                  | 59.500.213,16     | 0,00          | 0,00  |
| 01         | 0103   | 004 | 01 | 01 | 33119000 | Outros Bens de Consumo Não Duradouros             | 8.500.030,45      | 0,00          | 0,00  |
| 01         | 0103   | 004 | 01 | 01 | 33129000 | Outros Bens Duradouros                            | 21.250.076,13     | 0,00          | 0,00  |
| 01         | 0103   | 004 | 01 | 01 | 33213000 | Serviços de Saúde                                 | 34.000.121,81     | 0,00          | 0,00  |
| 01         | 0103   | 004 | 01 | 01 | 33222000 | Serviços de Manutenção e Conservação              | 68.000.243,61     | 0,00          | 0,00  |
| 01         | 0103   | 004 | 01 | 01 | 33225000 | Representação de serviço                          | 85.000.304,51     | 0,00          | 0,00  |
| 01         | 0103   | 004 | 01 | 01 | 33290000 | Outros Serviços                                   | 68.000.243,61     | 0,00          | 0,00  |
| 01         | 0103   | 004 | 01 | 01 | 35390000 | Outras Despesas Correntes Diversas                | 170.000.609,03    | 0,00          | 0,00  |
| 23.1.02    | DIRECÇÃO ADMINISTRATIVA E FINANCEIRA DA DEFESA E SEGURANÇA PÚBLICA |     |    |    |          |   | 67.657.704.502,41 | 0,00          | 0,00  |
| Actividade |  |     |    |    |          |   | 62.718.730.143,44 | 0,00          | 0,00  |
| 1001       | Despesa Com Pessoal  |     |    |    |          |   | 61.904.779.574,00 | 0,00          | 0,00  |
| 02         | 0299   | 020 | 01 | 01 | 31111000 | Pessoal Civil do Quadro (Salário Base)            | 752.635.037,00    | 0,00          | 0,00  |
| 02         | 0299   | 020 | 01 | 01 | 31123000 | Pessoal Civil Avença Em Regime de Tarefa ou       | 541.660.912,00    | 0,00          | 0,00  |
| 02         | 0299   | 020 | 01 | 01 | 31133000 | Representação do Pessoal Civil                    | 98.798.700,00     | 0,00          | 0,00  |
| 02         | 0299   | 020 | 01 | 01 | 31143000 | Horas Extraordinárias do Pessoal Civil            | 80.000.000,00     | 0,00          | 0,00  |
| 02         | 0299   | 020 | 01 | 01 | 31190000 | Outros Vencimentos, Remunerações e Subsídios      | 196.452.506,00    | 0,00          | 0,00  |
| 02         | 0299   | 020 | 01 | 01 | 31210000 | Vencimentos e Remunerações Permanentes do Pessoal | 39.297.972.159,00 | 0,00          | 0,00  |
| 02         | 0299   | 020 | 01 | 01 | 31223000 | Subsídios Permanentes do Militar                  | 6.397.930.691,00  | 0,00          | 0,00  |
| 02         | 0299   | 020 | 01 | 01 | 31224000 | Representação do Pessoal Militar                  | 4.239.802.859,00  | 0,00          | 0,00  |
| 02         | 0299   | 020 | 01 | 01 | 31225000 | Pensões de Reserva do Militar                     | 690.000.000,00    | 0,00          | 0,00  |
| 02         | 0299   | 020 | 01 | 01 | 31226000 | Outros Abonos em Numerário do Pessoal Militar     | 5.825.774.681,00  | 0,00          | 0,00  |
| 02         | 0299   | 020 | 01 | 01 | 32100000 | Contribuições do Empregador para a Segurança      | 3.783.752.029,00  | 0,00          | 0,00  |
| 2000       | Funcionamento e Manutenção da Unidade                              |     |    |    |          |   | 258.950.569,44    | 0,00          | 0,00  |
| 01         | 0103   | 004 | 01 | 01 | 33111000 | Material de Consumo de Secretaria                 | 68.000.243,61     | 0,00          | 0,00  |
| 01         | 0103   | 004 | 01 | 01 | 33112000 | Combustíveis e Lubrificantes                      | 100.000.000,00    | 0,00          | 0,00  |
| 01         | 0103   | 004 | 01 | 01 | 33116000 | Material de Transportes – Peças                   | 17.000.060,90     | 0,00          | 0,00  |
| 01         | 0103   | 004 | 01 | 01 | 33213000 | Serviços de Saúde                                 | 1.700.006,09      | 0,00          | 0,00  |
| 01         | 0103   | 004 | 01 | 01 | 33222000 | Serviços de Manutenção e Conservação              | 42.500.152,26     | 0,00          | 0,00  |
| 01         | 0103   | 004 | 01 | 01 | 33225000 | Representação de serviço                          | 12.750.045,68     | 0,00          | 0,00  |
| 01         | 0103   | 004 | 01 | 01 | 33290000 | Outros Serviços                                   | 17.000.060,90     | 0,00          | 0,00  |
| 2569       | Subsídios às Autoridades Públicas                                  |     |    |    |          |   | 555.000.000,00    | 0,00          | 0,00  |
| 02         | 0299   | 020 | 01 | 01 | 35320000 | Despesas de Carácter Reservado                    | 50.000.000,00     | 0,00          | 0,00  |
| 02         | 0299   | 020 | 01 | 01 | 35331000 | Subsídio Habitacional (Renda de Casas)            | 235.000.000,00    | 0,00          | 0,00  |
| 02         | 0299   | 020 | 01 | 01 | 35332000 | Subsídio de Água e Energia                        | 70.000.000,00     | 0,00          | 0,00  |
| 02         | 0299   | 020 | 01 | 01 | 35333000 | Subsídio de Comunicação                           | 200.000.000,00    | 0,00          | 0,00  |
| Projecto   |  |     |    |    |          |   | 4.938.974.358,97  | 0,00          | 0,00  |
| 2828       | Pagamento de Bolsa de Estudo Interno                               |     |    |    |          |   | 500.000.000,00    | 0,00          | 0,00  |
| 04         | 0499   | 045 | 01 | 02 | 35233000 | Bolsas de Estudos                                 | 500.000.000,00    | 0,00          | 0,00  |
| 3469       | Ampliação da Enfermaria Militar                                    |     |    |    |          |   | 638.974.358,97    | 0,00          | 0,00  |
| 02         | 0201   | 017 | 10 | 09 | 41112000 | Aquisição e Construção de Imóveis                 | 638.974.358,97    | 0,00          | 0,00  |
| 3504       | Formação e Capacitação de Quadros                                  |     |    |    |          |   | 1.000.000.000,00  | 0,00          | 0,00  |
| 02         | 0299   | 020 | 01 | 01 | 33214000 | Serviços de Ensino e Formação                     | 1.000.000.000,00  | 0,00          | 0,00  |

|                |   |     |    |    |          |  |                  |             |      |
|----------------|---|-----|----|----|----------|--|------------------|-------------|------|
| 3619           | Ajuda Alimentar aos Militares e Paramilitares |     |    |    |          | 2.800.000.000,00                           | 0,00             | 0,00        |      |
| 02             | 0299  | 020 | 10 | 01 | 33113000 | Viveres, Géneros Alimentícios e Alojamento | 2.800.000.000,00 | 0,00        | 0,00 |
| <b>23.1.03</b> | <b>FORÇAS ARMADAS</b>                         |     |    |    |          | <b>11.206.672.914,09</b>                   | <b>0,00</b>      | <b>0,00</b> |      |

| UN.GEST                     | PROJECTO/ACT  | DESIGNAÇÃO |    |    |          |  | VALOR DOTAÇÃO    | VALOR DESPESA | %EXC |
|-----------------------------|---|------------|----|----|----------|--|------------------|---------------|------|
| <b>23.1.03</b>              | <b>FORÇAS ARMADAS</b>                                       |            |    |    |          | <b>11.206.672.914,09</b>                         | <b>0,00</b>      | <b>0,00</b>   |      |
| <b>Actividade</b>           |   |            |    |    |          | <b>10.606.672.914,09</b>                         | <b>0,00</b>      | <b>0,00</b>   |      |
| 1048                        | Formação de Oficiais e Sargentos de Quadro Permanente       |            |    |    |          | 561.200.219,25                                   | 0,00             | 0,00          |      |
| 02                          | 0201  | 017        | 01 | 01 | 33111000 | Material de Consumo de Secretaria                | 27.200.097,44    | 0,00          | 0,00 |
|                             |   |            |    |    |          | Viveres, Géneros Alimentícios e Alojamento       | 500.000.000,00   | 0,00          | 0,00 |
| 02                          | 0201  | 017        | 01 | 01 | 33119000 | Outros Bens de Consumo Não Duradouros            | 12.750.045,68    | 0,00          | 0,00 |
| 02                          | 0201  | 017        | 01 | 01 | 33213000 | Serviços de Saúde                                | 21.250.076,13    | 0,00          | 0,00 |
| 1049                        | Inspeção Militar e Escola de Recrutas                       |            |    |    |          | 811.750.106,58                                   | 0,00             | 0,00          |      |
| 02                          | 0201  | 020        | 01 | 01 | 33111000 | Material de Consumo de Secretaria                | 12.750.045,68    | 0,00          | 0,00 |
| 02                          | 0201  | 020        | 01 | 01 | 33112000 | Combustíveis e Lubrificantes                     | 50.000.000,00    | 0,00          | 0,00 |
|                             |   |            |    |    |          | Viveres, Géneros Alimentícios e Alojamento       | 732.000.000,00   | 0,00          | 0,00 |
| 02                          | 0201  | 020        | 01 | 01 | 33119000 | Outros Bens de Consumo Não Duradouros            | 8.500.030,45     | 0,00          | 0,00 |
| 02                          | 0201  | 020        | 01 | 01 | 33213000 | Serviços de Saúde                                | 8.500.030,45     | 0,00          | 0,00 |
| 1051                        | Participação e Reuniões no Âmbito da CPLP e CEAC            |            |    |    |          | 500.000.000,00                                   | 0,00             | 0,00          |      |
| 02                          | 0201  | 020        | 01 | 01 | 33241000 | Bilhetes de Passagens                            | 200.000.000,00   | 0,00          | 0,00 |
| 02                          | 0201  | 020        | 01 | 01 | 33242000 | Subsídios de Deslocação                          | 300.000.000,00   | 0,00          | 0,00 |
| 1053                        | Capacitação do Pessoal                                      |            |    |    |          | 580.000.000,00                                   | 0,00             | 0,00          |      |
| 02                          | 0201  | 020        | 01 | 01 | 33113000 | Viveres, Géneros Alimentícios e Alojamento       | 500.000.000,00   | 0,00          | 0,00 |
| 02                          | 0201  | 020        | 01 | 01 | 33214000 | Serviços de Ensino e Formação                    | 80.000.000,00    | 0,00          | 0,00 |
| 2000                        | Funcionamento e Manutenção da Unidade                       |            |    |    |          | 8.153.722.588,26                                 | 0,00             | 0,00          |      |
| 02                          | 0201  | 020        | 01 | 01 | 33111000 | Material de Consumo de Secretaria                | 42.500.152,26    | 0,00          | 0,00 |
| 02                          | 0201  | 020        | 01 | 01 | 33112000 | Combustíveis e Lubrificantes                     | 700.000.000,00   | 0,00          | 0,00 |
|                             |   |            |    |    |          | Viveres, Géneros Alimentícios e Alojamento       | 7.000.000.000,00 | 0,00          | 0,00 |
| 02                          | 0201  | 020        | 01 | 01 | 33114000 | Material de Consumo Corrente Especializado (Esp) | 127.500.456,77   | 0,00          | 0,00 |
| 02                          | 0201  | 020        | 01 | 01 | 33116000 | Material de Transportes – Peças                  | 61.625.220,77    | 0,00          | 0,00 |
| 02                          | 0201  | 020        | 01 | 01 | 33119000 | Outros Bens de Consumo Não Duradouros            | 19.796.033,72    | 0,00          | 0,00 |
| 02                          | 0201  | 020        | 01 | 01 | 33213000 | Serviços de Saúde                                | 91.800.328,87    | 0,00          | 0,00 |
| 02                          | 0201  | 020        | 01 | 01 | 33215000 | Serviços de Transportes de Pessoas e Bens        | 8.500.030,45     | 0,00          | 0,00 |
| 02                          | 0201  | 020        | 01 | 01 | 33222000 | Serviços de Manutenção e Conservação             | 76.500.274,06    | 0,00          | 0,00 |
| 02                          | 0201  | 020        | 01 | 01 | 33225000 | Representação de serviço                         | 25.500.091,35    | 0,00          | 0,00 |
| <b>Projecto</b>             |   |            |    |    |          | <b>600.000.000,00</b>                            | <b>0,00</b>      | <b>0,00</b>   |      |
| 3471                        | Recuperação de Casa de Banho do Centro de Instrução Militar |            |    |    |          | 400.000.000,00                                   | 0,00             | 0,00          |      |
| 02                          | 0201  | 017        | 01 | 02 | 41120000 | Obras de Reabilitação e Instalações              | 400.000.000,00   | 0,00          | 0,00 |
| 3472                        | Aquisição de Frigorífico para Conservação de Produtos       |            |    |    |          | 200.000.000,00                                   | 0,00             | 0,00          |      |
| 02                          | 0299  | 020        | 01 | 02 | 33129000 | Outros Bens Duradouros                           | 200.000.000,00   | 0,00          | 0,00 |
| <b>23.1.04</b>              | <b>CAPITANIA DOS PORTOS</b>                                 |            |    |    |          | <b>455.960.085,94</b>                            | <b>0,00</b>      | <b>0,00</b>   |      |
| <b>Actividade</b>           |   |            |    |    |          | <b>301.550.130,94</b>                            | <b>0,00</b>      | <b>0,00</b>   |      |
| 1053                        | Capacitação do Pessoal                                      |            |    |    |          | 50.000.000,00                                    | 0,00             | 0,00          |      |
| 02                          | 0202  | 019        | 01 | 01 | 33214000 | Serviços de Ensino e Formação                    | 50.000.000,00    | 0,00          | 0,00 |
| 2000                        | Funcionamento e Manutenção da Unidade                       |            |    |    |          | 251.550.130,94                                   | 0,00             | 0,00          |      |
| 02                          | 0202  | 019        | 01 | 01 | 33111000 | Material de Consumo de Secretaria                | 8.500.030,45     | 0,00          | 0,00 |
| 02                          | 0202  | 019        | 01 | 01 | 33112000 | Combustíveis e Lubrificantes                     | 145.000.000,00   | 0,00          | 0,00 |
|                             |   |            |    |    |          | Viveres, Géneros Alimentícios e Alojamento       | 70.000.000,00    | 0,00          | 0,00 |
| 02                          | 0202  | 019        | 01 | 01 | 33116000 | Material de Transportes – Peças                  | 15.300.054,81    | 0,00          | 0,00 |
| 02                          | 0202  | 019        | 01 | 01 | 33129000 | Outros Bens Duradouros                           | 8.500.030,45     | 0,00          | 0,00 |
| 02                          | 0202  | 019        | 01 | 01 | 33225000 | Representação de serviço                         | 4.250.015,23     | 0,00          | 0,00 |
| <b>Despesas Consignadas</b> |   |            |    |    |          | <b>154.409.955,00</b>                            | <b>0,00</b>      | <b>0,00</b>   |      |
| 3376                        | Despesas ao Abrigo das Receitas Consignadas                 |            |    |    |          | 154.409.955,00                                   | 0,00             | 0,00          |      |

|                   |  |     |    |    |          |  |                         |             |             |
|-------------------|--|-----|----|----|----------|--|-------------------------|-------------|-------------|
| 02                | 0299   | 020 | 03 | 03 | 31290000 | Outros Vencimentos, Remunerações e Subsídios     | 66.175.695,00           | 0,00        | 0,00        |
| 02                | 0299   | 020 | 03 | 03 | 35390000 | Outras Despesas Correntes Diversas               | 88.234.260,00           | 0,00        | 0,00        |
| <b>23.1.05</b>    | <b>GUARDA COSTEIRA</b>                               |     |    |    |          |  | <b>3.205.671.005,50</b> | <b>0,00</b> | <b>0,00</b> |
| <b>Actividade</b> |  |     |    |    |          |  | <b>2.705.671.005,50</b> | <b>0,00</b> | <b>0,00</b> |
| 1053              | Capacitação do Pessoal                               |     |    |    |          |  | 100.000.000,00          | 0,00        | 0,00        |
| 02                | 0299   | 020 | 01 | 01 | 33214000 | Serviços de Ensino e Formação                    | 100.000.000,00          | 0,00        | 0,00        |
| 2000              | Funcionamento e Manutenção da Unidade                |     |    |    |          |  | 2.605.671.005,50        | 0,00        | 0,00        |
| 02                | 0299   | 020 | 01 | 01 | 33111000 | Material de Consumo de Secretaria                | 8.500.030,45            | 0,00        | 0,00        |
| 02                | 0299   | 020 | 01 | 01 | 33112000 | Combustíveis e Lubrificantes                     | 1.125.000.000,00        | 0,00        | 0,00        |
| 02                | 0299   | 020 | 01 | 01 | 33113000 | Viveres, Géneros Alimentícios e Alojamento       | 1.200.000.000,00        | 0,00        | 0,00        |
| 02                | 0299   | 020 | 01 | 01 | 33114000 | Material de Consumo Corrente Especializado (Esp) | 42.500.152,26           | 0,00        | 0,00        |
| 02                | 0299   | 020 | 01 | 01 | 33116000 | Material de Transportes – Peças                  | 42.500.152,26           | 0,00        | 0,00        |
| 02                | 0299   | 020 | 01 | 01 | 33119000 | Outros Bens de Consumo Não Duradouros            | 5.950.021,32            | 0,00        | 0,00        |
| 02                | 0299   | 020 | 01 | 01 | 33121000 | Bens Duradouros de Especialidade                 | 36.720.131,55           | 0,00        | 0,00        |
| 02                | 0299   | 020 | 01 | 01 | 33129000 | Outros Bens Duradouros                           | 8.500.030,45            | 0,00        | 0,00        |
| 02                | 0299   | 020 | 01 | 01 | 33215000 | Serviços de Transportes de Pessoas e Bens        | 42.500.152,26           | 0,00        | 0,00        |
| 02                | 0299   | 020 | 01 | 01 | 33222000 | Serviços de Manutenção e Conservação             | 85.000.304,51           | 0,00        | 0,00        |
| 02                | 0299   | 020 | 01 | 01 | 33225000 | Representação de serviço                         | 8.500.030,45            | 0,00        | 0,00        |
| <b>Projecto</b>   |  |     |    |    |          |  | <b>500.000.000,00</b>   | <b>0,00</b> | <b>0,00</b> |
| 3352              | Apoio e Meios a Busca e Salvamento                   |     |    |    |          |  | 500.000.000,00          | 0,00        | 0,00        |
| 02                | 0201   | 017 | 01 | 01 | 35390000 | Outras Despesas Correntes Diversas               | 500.000.000,00          | 0,00        | 0,00        |
| <b>23.1.06</b>    | <b>UNIDADE DE PROTECÇÃO DOS DIRIGENTES DO ESTADO</b> |     |    |    |          |  | <b>657.375.327,35</b>   | <b>0,00</b> | <b>0,00</b> |

U.G.- Unidade Gestora; SF-Sub Função; PG-Programa; P/A-Projecto/Actividade; FR-Fonte de Recurso; AC-Acordo

| UN.GEST           | PROJECTO/ACT   | DESIGNAÇÃO         | VALOR DOTAÇÃO                              | VALOR DESPESA  | %EXC        |      |
|-------------------|--|--------------------|--|----------------|-------------|------|
| <b>23.1.06</b>    | <b>UNIDADE DE PROTECÇÃO DOS DIRIGENTES DO ESTADO</b> |                    | <b>657.375.327,35</b>                      | <b>0,00</b>    | <b>0,00</b> |      |
| <b>Actividade</b> |  |                    | <b>657.375.327,35</b>                      | <b>0,00</b>    | <b>0,00</b> |      |
| 1053              | Capacitação do Pessoal                               |                    | 66.000.000,00                              | 0,00           | 0,00        |      |
| 03                | 0399   | 027 01 01 33214000 | Serviços de Ensino e Formação              | 66.000.000,00  | 0,00        | 0,00 |
| 2000              | Funcionamento e Manutenção da Unidade                |                    | 591.375.327,35                             | 0,00           | 0,00        |      |
| 03                | 0399   | 027 01 01 33111000 | Material de Consumo de Secretaria          | 8.500.030,45   | 0,00        | 0,00 |
| 03                | 0399   | 027 01 01 33112000 | Combustíveis e Lubrificantes               | 100.000.000,00 | 0,00        | 0,00 |
| 03                | 0399   | 027 01 01 33113000 | Viveres, Géneros Alimentícios e Alojamento | 400.000.000,00 | 0,00        | 0,00 |
| 03                | 0399   | 027 01 01 33129000 | Outros Bens Duradouros                     | 6.375.022,84   | 0,00        | 0,00 |
| 03                | 0399   | 027 01 01 33213000 | Serviços de Saúde                          | 12.750.045,68  | 0,00        | 0,00 |
| 03                | 0399   | 027 01 01 33222000 | Serviços de Manutenção e Conservação       | 29.750.106,58  | 0,00        | 0,00 |
| 03                | 0399   | 027 01 01 33225000 | Representação de serviço                   | 25.500.091,35  | 0,00        | 0,00 |
| 03                | 0399   | 027 01 01 35390000 | Outras Despesas Correntes Diversas         | 8.500.030,45   | 0,00        | 0,00 |
| <b>23.1.07</b>    | <b>SERVIÇO NACIONAL DE INFORMAÇÃO</b>                |                    | <b>820.652.098,09</b>                      | <b>0,00</b>    | <b>0,00</b> |      |
| <b>Actividade</b> |  |                    | <b>820.652.098,09</b>                      | <b>0,00</b>    | <b>0,00</b> |      |
| 1053              | Capacitação do Pessoal                               |                    | 60.000.000,00                              | 0,00           | 0,00        |      |
| 03                | 0302   | 021 01 01 33214000 | Serviços de Ensino e Formação              | 60.000.000,00  | 0,00        | 0,00 |
| 2000              | Funcionamento e Manutenção da Unidade                |                    | 760.652.098,09                             | 0,00           | 0,00        |      |
| 03                | 0302   | 021 01 01 33111000 | Material de Consumo de Secretaria          | 42.500.152,26  | 0,00        | 0,00 |
| 03                | 0302   | 021 01 01 33112000 | Combustíveis e Lubrificantes               | 125.000.000,00 | 0,00        | 0,00 |
| 03                | 0302   | 021 01 01 33113000 | Viveres, Géneros Alimentícios e Alojamento | 50.000.000,00  | 0,00        | 0,00 |
| 03                | 0302   | 021 01 01 33119000 | Outros Bens de Consumo Não Duradouros      | 8.500.030,45   | 0,00        | 0,00 |
| 03                | 0302   | 021 01 01 33129000 | Outros Bens Duradouros                     | 85.000.304,51  | 0,00        | 0,00 |
| 03                | 0302   | 021 01 01 33213000 | Serviços de Saúde                          | 7.650.027,41   | 0,00        | 0,00 |
| 03                | 0302   | 021 01 01 33216000 | Serviços de Vigilância                     | 382.501.370,31 | 0,00        | 0,00 |
| 03                | 0302   | 021 01 01 33222000 | Serviços de Manutenção e Conservação       | 42.500.152,26  | 0,00        | 0,00 |
| 03                | 0302   | 021 01 01 33225000 | Representação de serviço                   | 17.000.060,90  | 0,00        | 0,00 |
| <b>23.1.08</b>    | <b>UNIDADE DE DEFESA E SEGURANÇA PRESIDENCIAL</b>    |                    | <b>1.943.565.514,32</b>                    | <b>0,00</b>    | <b>0,00</b> |      |
| <b>Actividade</b> |  |                    | <b>1.443.565.514,32</b>                    | <b>0,00</b>    | <b>0,00</b> |      |
| 1053              | Capacitação do Pessoal                               |                    | 50.000.000,00                              | 0,00           | 0,00        |      |
| 02                | 0201   | 017 01 01 33214000 | Serviços de Ensino e Formação              | 50.000.000,00  | 0,00        | 0,00 |

|                             |   |     |    |    |          |  |                  |             |      |
|-----------------------------|---|-----|----|----|----------|--|------------------|-------------|------|
| 2000                        | Funcionamento e Manutenção da Unidade                               |     |    |    |          | 1.393.565.514,32                             | 0,00             | 0,00        |      |
| 02                          | 0201  | 017 | 01 | 01 | 33111000 | Material de Consumo de Secretaria            | 10.200.036,54    | 0,00        | 0,00 |
| 02                          | 0201  | 017 | 01 | 01 | 33112000 | Combustíveis e Lubrificantes                 | 250.000.000,00   | 0,00        | 0,00 |
| 02                          | 0201  | 017 | 01 | 01 | 33113000 | Viveres, Géneros Alimentícios e Alojamento   | 1.000.000.000,00 | 0,00        | 0,00 |
| 02                          | 0201  | 017 | 01 | 01 | 33116000 | Material de Transportes – Peças              | 68.000.243,61    | 0,00        | 0,00 |
| 02                          | 0201  | 017 | 01 | 01 | 33119000 | Outros Bens de Consumo Não Duradouros        | 5.525.019,79     | 0,00        | 0,00 |
| 02                          | 0201  | 017 | 01 | 01 | 33121000 | Bens Duradouros de Especialidade             | 4.590.016,44     | 0,00        | 0,00 |
| 02                          | 0201  | 017 | 01 | 01 | 33213000 | Serviços de Saúde                            | 42.500.152,26    | 0,00        | 0,00 |
| 02                          | 0201  | 017 | 01 | 01 | 33225000 | Representação de serviço                     | 12.750.045,68    | 0,00        | 0,00 |
| <b>Projecto</b>             |   |     |    |    |          | <b>500.000.000,00</b>                        | <b>0,00</b>      | <b>0,00</b> |      |
| 3498                        | Reabilitação de caserna e Casa de Banho, Material de Aquartelamento |     |    |    |          | 500.000.000,00                               | 0,00             | 0,00        |      |
| 02                          | 0201  | 017 | 01 | 01 | 41120000 | Obras de Reabilitação e Instalações          | 500.000.000,00   | 0,00        | 0,00 |
| <b>23.1.09</b>              | <b>SERVIÇO DE MIGRAÇÃO E FRONTEIRA</b>                              |     |    |    |          | <b>679.250.624,25</b>                        | <b>0,00</b>      | <b>0,00</b> |      |
| <b>Actividade</b>           |   |     |    |    |          | <b>519.250.624,25</b>                        | <b>0,00</b>      | <b>0,00</b> |      |
| 1053                        | Capacitação do Pessoal  |     |    |    |          | 100.000.000,00                               | 0,00             | 0,00        |      |
| 03                          | 0399  | 027 | 01 | 01 | 33214000 | Serviços de Ensino e Formação                | 100.000.000,00   | 0,00        | 0,00 |
| 2000                        | Funcionamento e Manutenção da Unidade                               |     |    |    |          | 419.250.624,25                               | 0,00             | 0,00        |      |
| 03                          | 0399  | 027 | 01 | 01 | 33111000 | Material de Consumo de Secretaria            | 34.000.121,81    | 0,00        | 0,00 |
| 03                          | 0399  | 027 | 01 | 01 | 33112000 | Combustíveis e Lubrificantes                 | 120.000.000,00   | 0,00        | 0,00 |
| 03                          | 0399  | 027 | 01 | 01 | 33113000 | Viveres, Géneros Alimentícios e Alojamento   | 125.000.000,00   | 0,00        | 0,00 |
| 03                          | 0399  | 027 | 01 | 01 | 33119000 | Outros Bens de Consumo Não Duradouros        | 9.350.033,50     | 0,00        | 0,00 |
| 03                          | 0399  | 027 | 01 | 01 | 33129000 | Outros Bens Duradouros                       | 10.200.036,54    | 0,00        | 0,00 |
| 03                          | 0399  | 027 | 01 | 01 | 33213000 | Serviços de Saúde                            | 4.250.015,23     | 0,00        | 0,00 |
| 03                          | 0399  | 027 | 01 | 01 | 33215000 | Serviços de Transportes de Pessoas e Bens    | 12.750.045,68    | 0,00        | 0,00 |
| 03                          | 0399  | 027 | 01 | 01 | 33222000 | Serviços de Manutenção e Conservação         | 68.000.243,61    | 0,00        | 0,00 |
| 03                          | 0399  | 027 | 01 | 01 | 33225000 | Representação de serviço                     | 25.500.091,35    | 0,00        | 0,00 |
| 03                          | 0399  | 027 | 01 | 01 | 35390000 | Outras Despesas Correntes Diversas           | 10.200.036,54    | 0,00        | 0,00 |
| <b>Projecto</b>             |   |     |    |    |          | <b>150.000.000,00</b>                        | <b>0,00</b>      | <b>0,00</b> |      |
| 3751                        | Aquisição de Detectores de Falsos                                   |     |    |    |          | 150.000.000,00                               | 0,00             | 0,00        |      |
| 03                          | 0399  | 027 | 01 | 01 | 41140000 | Máquinas e Equipamentos                      | 150.000.000,00   | 0,00        | 0,00 |
| <b>Despesas Consignadas</b> |   |     |    |    |          | <b>10.000.000,00</b>                         | <b>0,00</b>      | <b>0,00</b> |      |
| 3376                        | Despesas ao Abrigo das Receitas Consignadas                         |     |    |    |          | 10.000.000,00                                | 0,00             | 0,00        |      |
| 03                          | 0399  | 027 | 03 | 03 | 31290000 | Outros Vencimentos, Remunerações e Subsídios | 4.285.715,00     | 0,00        | 0,00 |
| 03                          | 0399  | 027 | 03 | 03 | 35390000 | Outras Despesas Correntes Diversas           | 5.714.285,00     | 0,00        | 0,00 |
| <b>23.1.10</b>              | <b>POLICIA NACIONAL</b>   |     |    |    |          | <b>4.471.841.862,37</b>                      | <b>0,00</b>      | <b>0,00</b> |      |

|                   |  |     |    |    |          |  |                  |             |      |
|-------------------|--|-----|----|----|----------|--|------------------|-------------|------|
| <b>23.1.10</b>    | <b>POLICIA NACIONAL</b>                    |     |    |    |          | <b>4.471.841.862,37</b>                          | <b>0,00</b>      | <b>0,00</b> |      |
| <b>Actividade</b> |  |     |    |    |          | <b>4.471.841.862,37</b>                          | <b>0,00</b>      | <b>0,00</b> |      |
| 1053              | Capacitação do Pessoal                     |     |    |    |          | 300.000.000,00                                   | 0,00             | 0,00        |      |
| 03                | 0301                                       | 023 | 01 | 01 | 33214000 | Serviços de Ensino e Formação                    | 300.000.000,00   | 0,00        | 0,00 |
| 2000              | Funcionamento e Manutenção da Unidade      |     |    |    |          | 4.171.841.862,37                                 | 0,00             | 0,00        |      |
| 03                | 0301                                       | 023 | 01 | 01 | 33111000 | Material de Consumo de Secretaria                | 17.000.060,90    | 0,00        | 0,00 |
| 03                | 0301                                       | 023 | 01 | 01 | 33112000 | Combustíveis e Lubrificantes                     | 1.400.000.000,00 | 0,00        | 0,00 |
| 03                | 0301                                       | 023 | 01 | 01 | 33113000 | Viveres, Géneros Alimentícios e Alojamento       | 2.500.000.000,00 | 0,00        | 0,00 |
| 03                | 0301                                       | 023 | 01 | 01 | 33114000 | Material de Consumo Corrente Especializado (Esp) | 2.550.009,14     | 0,00        | 0,00 |
| 03                | 0301                                       | 023 | 01 | 01 | 33115000 | Matérias-Primas e Subsidiárias                   | 9.615.922,95     | 0,00        | 0,00 |
| 03                | 0301                                       | 023 | 01 | 01 | 33116000 | Material de Transportes – Peças                  | 85.000.304,51    | 0,00        | 0,00 |
| 03                | 0301                                       | 023 | 01 | 01 | 33119000 | Outros Bens de Consumo Não Duradouros            | 5.950.021,32     | 0,00        | 0,00 |
| 03                | 0301                                       | 023 | 01 | 01 | 33121000 | Bens Duradouros de Especialidade                 | 14.025.050,24    | 0,00        | 0,00 |
| 03                | 0301                                       | 023 | 01 | 01 | 33129000 | Outros Bens Duradouros                           | 10.200.036,54    | 0,00        | 0,00 |
| 03                | 0301                                       | 023 | 01 | 01 | 33222000 | Serviços de Manutenção e Conservação             | 68.000.243,61    | 0,00        | 0,00 |
| 03                | 0301                                       | 023 | 01 | 01 | 33225000 | Representação de serviço                         | 46.750.167,48    | 0,00        | 0,00 |
| 03                | 0301                                       | 023 | 01 | 01 | 35390000 | Outras Despesas Correntes Diversas               | 12.750.045,68    | 0,00        | 0,00 |
| <b>23.1.11</b>    | <b>UNIDADE DA POLICIA FISCAL ADUANEIRA</b> |     |    |    |          | <b>584.125.373,03</b>                            | <b>0,00</b>      | <b>0,00</b> |      |
| <b>Actividade</b> |  |     |    |    |          | <b>584.125.373,03</b>                            | <b>0,00</b>      | <b>0,00</b> |      |
| 1053              | Capacitação do Pessoal                     |     |    |    |          | 80.000.000,00                                    | 0,00             | 0,00        |      |
| 03                | 0301                                       | 023 | 01 | 01 | 33214000 | Serviços de Ensino e Formação                    | 80.000.000,00    | 0,00        | 0,00 |
| 2000              | Funcionamento e Manutenção da Unidade      |     |    |    |          | 504.125.373,03                                   | 0,00             | 0,00        |      |
| 03                | 0301                                       | 023 | 01 | 01 | 33111000 | Material de Consumo de Secretaria                | 17.000.060,90    | 0,00        | 0,00 |



|                   |   |     |    |    |          |  |                         |             |             |
|-------------------|---|-----|----|----|----------|--|-------------------------|-------------|-------------|
| 03                | 0301  | 023 | 01 | 01 | 33112000 | Combustíveis e Lubrificantes                     | 100.000.000,00          | 0,00        | 0,00        |
| 03                | 0301  | 023 | 01 | 01 | 33113000 | Viveres, Géneros Alimentícios e Alojamento       | 300.000.000,00          | 0,00        | 0,00        |
| 03                | 0301  | 023 | 01 | 01 | 33119000 | Outros Bens de Consumo Não Duradouros            | 6.800.024,36            | 0,00        | 0,00        |
| 03                | 0301  | 023 | 01 | 01 | 33213000 | Serviços de Saúde                                | 8.500.030,45            | 0,00        | 0,00        |
| 03                | 0301  | 023 | 01 | 01 | 33222000 | Serviços de Manutenção e Conservação             | 42.500.152,26           | 0,00        | 0,00        |
| 03                | 0301  | 023 | 01 | 01 | 33225000 | Representação de serviço                         | 12.325.044,15           | 0,00        | 0,00        |
| 03                | 0301  | 023 | 01 | 01 | 35390000 | Outras Despesas Correntes Diversas               | 17.000.060,90           | 0,00        | 0,00        |
| <b>23.1.12</b>    | <b>SERVIÇO DE PROTECÇÃO CIVIL E BOMBEIROS</b> |     |    |    |          |  | <b>3.940.106.513,75</b> | <b>0,00</b> | <b>0,00</b> |
| <b>Actividade</b> |   |     |    |    |          |  | <b>2.440.106.513,75</b> | <b>0,00</b> | <b>0,00</b> |
| 1053              | Capacitação do Pessoal                        |     |    |    |          |  | 100.000.000,00          | 0,00        | 0,00        |
| 03                | 0301  | 025 | 01 | 01 | 33214000 | Serviços de Ensino e Formação                    | 100.000.000,00          | 0,00        | 0,00        |
| 2000              | Funcionamento e Manutenção da Unidade         |     |    |    |          |  | 2.340.106.513,75        | 0,00        | 0,00        |
| 03                | 0301  | 025 | 01 | 01 | 33111000 | Material de Consumo de Secretaria                | 17.000.060,90           | 0,00        | 0,00        |
| 03                | 0301  | 025 | 01 | 01 | 33112000 | Combustíveis e Lubrificantes                     | 1.500.000.000,00        | 0,00        | 0,00        |
| 03                | 0301  | 025 | 01 | 01 | 33113000 | Viveres, Géneros Alimentícios e Alojamento       | 600.000.000,00          | 0,00        | 0,00        |
| 03                | 0301  | 025 | 01 | 01 | 33114000 | Material de Consumo Corrente Especializado (Esp) | 4.250.015,23            | 0,00        | 0,00        |
| 03                | 0301  | 025 | 01 | 01 | 33116000 | Material de Transportes - Peças                  | 102.000.365,42          | 0,00        | 0,00        |
| 03                | 0301  | 025 | 01 | 01 | 33119000 | Outros Bens de Consumo Não Duradouros            | 4.250.015,23            | 0,00        | 0,00        |
| 03                | 0301  | 025 | 01 | 01 | 33129000 | Outros Bens Duradouros                           | 11.050.039,59           | 0,00        | 0,00        |
| 03                | 0301  | 025 | 01 | 01 | 33213000 | Serviços de Saúde                                | 21.250.076,13           | 0,00        | 0,00        |
| 03                | 0301  | 025 | 01 | 01 | 33222000 | Serviços de Manutenção e Conservação             | 71.805.910,82           | 0,00        | 0,00        |
| 03                | 0301  | 025 | 01 | 01 | 35390000 | Outras Despesas Correntes Diversas               | 8.500.030,45            | 0,00        | 0,00        |
| <b>Projecto</b>   |   |     |    |    |          |  | <b>1.500.000.000,00</b> | <b>0,00</b> | <b>0,00</b> |
| 3702              | Material de Combate ao Incêndio               |     |    |    |          |  | 1.500.000.000,00        | 0,00        | 0,00        |
| 02                | 0299  | 020 | 01 | 01 | 41140000 | Máquinas e Equipamentos                          | 1.500.000.000,00        | 0,00        | 0,00        |

|                   |                                       |     |    |    |          |                                       |                       |             |             |
|-------------------|---------------------------------------|-----|----|----|----------|---------------------------------------|-----------------------|-------------|-------------|
| <b>23.1.13</b>    | <b>PROCURADORIA MILITAR</b>           |     |    |    |          |                                       | <b>224.850.429,36</b> | <b>0,00</b> | <b>0,00</b> |
| <b>Actividade</b> |                                       |     |    |    |          |                                       | <b>224.850.429,36</b> | <b>0,00</b> | <b>0,00</b> |
| 1053              | Capacitação do Pessoal                |     |    |    |          |                                       | 40.000.000,00         | 0,00        | 0,00        |
| 03                | 0399                                  | 027 | 01 | 01 | 33214000 | Serviços de Ensino e Formação         | 40.000.000,00         | 0,00        | 0,00        |
| 2000              | Funcionamento e Manutenção da Unidade |     |    |    |          |                                       | 184.850.429,36        | 0,00        | 0,00        |
| 03                | 0399                                  | 027 | 01 | 01 | 33111000 | Material de Consumo de Secretaria     | 8.500.030,45          | 0,00        | 0,00        |
| 03                | 0399                                  | 027 | 01 | 01 | 33112000 | Combustíveis e Lubrificantes          | 65.000.000,00         | 0,00        | 0,00        |
| 03                | 0399                                  | 027 | 01 | 01 | 33119000 | Outros Bens de Consumo Não Duradouros | 5.100.018,27          | 0,00        | 0,00        |
| 03                | 0399                                  | 027 | 01 | 01 | 33129000 | Outros Bens Duradouros                | 8.500.030,45          | 0,00        | 0,00        |
| 03                | 0399                                  | 027 | 01 | 01 | 33222000 | Serviços de Manutenção e Conservação  | 34.000.121,81         | 0,00        | 0,00        |
| 03                | 0399                                  | 027 | 01 | 01 | 33225000 | Representação de serviço              | 12.750.045,68         | 0,00        | 0,00        |
| 03                | 0399                                  | 027 | 01 | 01 | 33290000 | Outros Serviços                       | 51.000.182,71         | 0,00        | 0,00        |
| <b>23.1.14</b>    | <b>TRIBUNAL MILITAR</b>               |     |    |    |          |                                       | <b>631.660.454,34</b> | <b>0,00</b> | <b>0,00</b> |
| <b>Actividade</b> |                                       |     |    |    |          |                                       | <b>175.250.197,93</b> | <b>0,00</b> | <b>0,00</b> |
| 1053              | Capacitação do Pessoal                |     |    |    |          |                                       | 100.000.000,00        | 0,00        | 0,00        |
| 03                | 0399                                  | 027 | 01 | 01 | 33214000 | Serviços de Ensino e Formação         | 100.000.000,00        | 0,00        | 0,00        |
| 2000              | Funcionamento e Manutenção da Unidade |     |    |    |          |                                       | 75.250.197,93         | 0,00        | 0,00        |
| 03                | 0399                                  | 027 | 01 | 01 | 33111000 | Material de Consumo de Secretaria     | 5.950.021,32          | 0,00        | 0,00        |
| 03                | 0399                                  | 027 | 01 | 01 | 33112000 | Combustíveis e Lubrificantes          | 20.000.000,00         | 0,00        | 0,00        |
| 03                | 0399                                  | 027 | 01 | 01 | 33119000 | Outros Bens de Consumo Não Duradouros | 2.125.007,61          | 0,00        | 0,00        |
| 03                | 0399                                  | 027 | 01 | 01 | 33129000 | Outros Bens Duradouros                | 40.800.146,17         | 0,00        | 0,00        |
| 03                | 0399                                  | 027 | 01 | 01 | 33222000 | Serviços de Manutenção e Conservação  | 6.375.022,84          | 0,00        | 0,00        |

U.G.- Unidade Gestora; SF-Sub Função; PG-Programa; P/A-Projecto/Actividade; FR-Fonte de Recurso; AC-Acordo



| UN.GEST           | PROJECTO/ACT   | DESIGNAÇÃO |    |    |          |   | VALOR DOTAÇÃO     | VALOR DESPESA | %EXC |
|-------------------|--|------------|----|----|----------|---|-------------------|---------------|------|
| 23.1.14           | TRIBUNAL MILITAR                                     |            |    |    |          |   | 631.660.454,34    | 0,00          | 0,00 |
| <b>Projecto</b>   |  |            |    |    |          | <b>456.410.256,41</b>                           | <b>0,00</b>       | <b>0,00</b>   |      |
| 2928              | Reabilitação do Edifício do Tribunal Militar         |            |    |    |          | 456.410.256,41                                  | 0,00              | 0,00          |      |
| 02                | 0299   | 020        | 11 | 01 | 41120000 | Obras de Reabilitação e Instalações             | 456.410.256,41    | 0,00          | 0,00 |
| 24.1.01           | GABINETE DO MINISTRO_MNEC                            |            |    |    |          |   | 11.744.686.825,05 | 0,00          | 0,00 |
| <b>Actividade</b> |  |            |    |    |          | <b>11.744.686.825,05</b>                        | <b>0,00</b>       | <b>0,00</b>   |      |
| 1046              | Missões ao Exterior                                  |            |    |    |          | 1.548.381.825,05                                | 0,00              | 0,00          |      |
| 01                | 0105   | 029        | 01 | 01 | 33241000 | Bilhetes de Passagens                           | 547.877.925,00    | 0,00          | 0,00 |
| 01                | 0105   | 004        | 01 | 01 | 33242000 | Subsídios de Deslocação                         | 1.000.503.900,05  | 0,00          | 0,00 |
| 1104              | Pagamento de Quotas aos Organismos Internacionais    |            |    |    |          | 10.000.000.000,00                               | 0,00              | 0,00          |      |
| 01                | 0105   | 004        | 01 | 01 | 35261000 | Transferências Correntes para Governos e Organi | 10.000.000.000,00 | 0,00          | 0,00 |
| 2000              | Funcionamento e Manutenção da Unidade                |            |    |    |          | 196.305.000,00                                  | 0,00              | 0,00          |      |
| 01                | 0105   | 004        | 01 | 01 | 33112000 | Combustíveis e Lubrificantes                    | 150.000.000,00    | 0,00          | 0,00 |
| 01                | 0105   | 004        | 01 | 01 | 33225000 | Representação de serviço                        | 46.305.000,00     | 0,00          | 0,00 |
| 24.1.02           | DIRECÇÃO ADMINISTRATIVA E FINANCEIRA_MNEC            |            |    |    |          |   | 22.489.336.375,27 | 0,00          | 0,00 |
| <b>Actividade</b> |  |            |    |    |          | <b>10.107.959.452,19</b>                        | <b>0,00</b>       | <b>0,00</b>   |      |
| 1001              | Despesa Com Pessoal                                  |            |    |    |          | 6.096.061.621,00                                | 0,00              | 0,00          |      |
| 01                | 0105   | 032        | 01 | 01 | 31111000 | Pessoal Civil do Quadro (Salário Base)          | 2.613.135.613,00  | 0,00          | 0,00 |
| 01                | 0105   | 032        | 01 | 01 | 31123000 | Pessoal Civil Avença Em Regime de Tarefa ou     | 120.880.800,00    | 0,00          | 0,00 |
| 01                | 0105   | 032        | 01 | 01 | 31132000 | Gratificações Permanentes do Pessoal Civil      | 1.135.008.709,00  | 0,00          | 0,00 |
| 01                | 0105   | 032        | 01 | 01 | 31133000 | Representação do Pessoal Civil                  | 663.944.332,00    | 0,00          | 0,00 |
| 01                | 0105   | 032        | 01 | 01 | 31149000 | Outros Abonos em Numerário do Pessoal Civil     | 1.218.032.075,00  | 0,00          | 0,00 |
| 01                | 0105   | 032        | 01 | 01 | 32100000 | Contribuições do Empregador para a Segurança    | 345.060.092,00    | 0,00          | 0,00 |
| 1053              | Capacitação do Pessoal                               |            |    |    |          | 66.150.000,00                                   | 0,00              | 0,00          |      |
| 01                | 0105   | 032        | 01 | 01 | 33214000 | Serviços de Ensino e Formação                   | 66.150.000,00     | 0,00          | 0,00 |
| 2000              | Funcionamento e Manutenção da Unidade                |            |    |    |          | 2.077.966.465,59                                | 0,00              | 0,00          |      |
| 01                | 0105   | 032        | 01 | 01 | 33111000 | Materi al de Consumo de Secretaria              | 237.050.720,82    | 0,00          | 0,00 |
| 01                | 0105   | 004        | 01 | 01 | 33112000 | Combustíveis e Lubrificantes                    | 307.359.360,00    | 0,00          | 0,00 |
| 01                | 0105   | 032        | 01 | 01 | 33119000 | Outros Bens de Consumo Não Duradouros           | 88.248.052,27     | 0,00          | 0,00 |
| 01                | 0105   | 028        | 01 | 01 | 33121000 | Bens Duradouros de Especialidade                | 126.000.000,00    | 0,00          | 0,00 |
| 01                | 0105   | 032        | 01 | 01 | 33129000 | Outros Bens Duradouros                          | 23.100.000,00     | 0,00          | 0,00 |
| 01                | 0105   | 032        | 01 | 01 | 33222000 | Serviços de Manutenção e Conservação            | 206.718.750,00    | 0,00          | 0,00 |
| 01                | 0105   | 032        | 01 | 01 | 33225000 | Representação de serviço                        | 557.989.582,50    | 0,00          | 0,00 |
| 01                | 0105   | 032        | 01 | 01 | 33290000 | Outros Serviços                                 | 500.000.000,00    | 0,00          | 0,00 |
| 01                | 0105   | 032        | 01 | 01 | 35390000 | Outras Despesas Correntes Diversas              | 31.500.000,00     | 0,00          | 0,00 |
| 2569              | Subsídios às Autoridades Públicas                    |            |    |    |          | 436.831.365,60                                  | 0,00              | 0,00          |      |
| 01                | 0105   | 004        | 01 | 01 | 35320000 | Despesas de Caráter Reservado                   | 175.904.265,60    | 0,00          | 0,00 |
| 01                | 0105   | 032        | 01 | 01 | 35331000 | Subsídio Habitacional (Renda de Casas)          | 127.997.100,00    | 0,00          | 0,00 |
| 01                | 0105   | 032        | 01 | 01 | 35332000 | Subsídio de Água e Energia                      | 63.630.000,00     | 0,00          | 0,00 |
| 01                | 0105   | 004        | 01 | 01 | 35333000 | Subsídio de Comunicação                         | 69.300.000,00     | 0,00          | 0,00 |
| 2845              | Reparação das Viaturas MNECC                         |            |    |    |          | 198.450.000,00                                  | 0,00              | 0,00          |      |
| 01                | 0105   | 032        | 01 | 01 | 33222000 | Serviços de Manutenção e Conservação            | 198.450.000,00    | 0,00          | 0,00 |
| 2848              | Formação e Capacitação dos Recursos Humanos do MNECC |            |    |    |          | 682.500.000,00                                  | 0,00              | 0,00          |      |
| 01                | 0105   | 032        | 01 | 01 | 33214000 | Serviços de Ensino e Formação                   | 682.500.000,00    | 0,00          | 0,00 |
| 2854              | Potenciar a Rede Informática do MNECC                |            |    |    |          | 100.000.000,00                                  | 0,00              | 0,00          |      |
| 01                | 0105   | 032        | 01 | 01 | 33223000 | Serviços de Informática                         | 100.000.000,00    | 0,00          | 0,00 |
| 2855              | Inspeção e Auditoria às Embaixadas                   |            |    |    |          | 250.000.000,00                                  | 0,00              | 0,00          |      |
| 01                | 0105   | 032        | 01 | 01 | 33217000 | Serviços de Auditoria e Consultoria             | 250.000.000,00    | 0,00          | 0,00 |
| 2856              | Promoção das Comunidades São-tomenses na Diáspora    |            |    |    |          | 200.000.000,00                                  | 0,00              | 0,00          |      |
| 01                | 0105   | 032        | 01 | 01 | 35390000 | Outras Despesas Correntes Diversas              | 200.000.000,00    | 0,00          | 0,00 |
| <b>Projecto</b>   |  |            |    |    |          | <b>12.381.376.923,08</b>                        | <b>0,00</b>       | <b>0,00</b>   |      |
| 2200              | Apoio ao M.N.E.C.C. Institucional                    |            |    |    |          | 1.734.358.974,36                                | 0,00              | 0,00          |      |
| 01                | 0103   | 004        | 10 | 01 | 35390000 | Outras Despesas Correntes Diversas              | 1.734.358.974,36  | 0,00          | 0,00 |
| 2453              | Apoio ao Funcionamento da Embaixada de STP em Taipé  |            |    |    |          | 3.121.846.153,85                                | 0,00              | 0,00          |      |
| 01                | 0105   | 028        | 10 | 01 | 35390000 | Outras Despesas Correntes Diversas              | 3.121.846.153,85  | 0,00          | 0,00 |

|                             |   |     |    |    |          |  |                  |             |      |
|-----------------------------|---|-----|----|----|----------|--|------------------|-------------|------|
| 2480                        | Aquisição de Meios Rolantes                       |     |    |    |          | 805.107.692,31                           | 0,00             | 0,00        |      |
| 01                          | 0105  | 028 | 10 | 01 | 35390000 | Outras Despesas Correntes Diversas       | 805.107.692,31   | 0,00        | 0,00 |
| 2849                        | Aquisição de Máquinas e Equipamentos              |     |    |    |          | 367.500.000,00                           | 0,00             | 0,00        |      |
| 01                          | 0105  | 028 | 15 | 01 | 41140000 | Máquinas e Equipamentos                  | 367.500.000,00   | 0,00        | 0,00 |
| 2857                        | Programa de Reorganização Diplomática             |     |    |    |          | 3.500.000.000,00                         | 0,00             | 0,00        |      |
| 01                          | 0105  | 032 | 01 | 01 | 35390000 | Outras Despesas Correntes Diversas       | 3.500.000.000,00 | 0,00        | 0,00 |
| 2929                        | Reabilitação e Apetrechamento do Edifício do MNEC |     |    |    |          | 2.852.564.102,56                         | 0,00             | 0,00        |      |
| 01                          | 0105  | 028 | 11 | 01 | 41120000 | Obras de Reabilitação e Instalações      | 2.852.564.102,56 | 0,00        | 0,00 |
| <b>24.1.05</b>              | <b>DIRECÇÃO NACIONAL DO PROTOCOLO DE ESTADO</b>   |     |    |    |          | <b>267.309.724,00</b>                    | <b>0,00</b>      | <b>0,00</b> |      |
| <b>Despesas Consignadas</b> |   |     |    |    |          | <b>267.309.724,00</b>                    | <b>0,00</b>      | <b>0,00</b> |      |
| 3376                        | Despesas ao Abrigo das Receitas Consignadas       |     |    |    |          | 267.309.724,00                           | 0,00             | 0,00        |      |
| 01                          | 0103  | 004 | 03 | 01 | 31141000 | Gratificações Eventuais do Pessoal Civil | 118.434.626,00   | 0,00        | 0,00 |
| 01                          | 0103  | 004 | 03 | 01 | 35390000 | Outras Despesas Correntes Diversas       | 148.875.098,00   | 0,00        | 0,00 |
| <b>24.2.08</b>              | <b>EMBAIXADA EM BRUXELAS</b>                      |     |    |    |          | <b>8.214.585.314,10</b>                  | <b>0,00</b>      | <b>0,00</b> |      |

| UN.GEST           | PROJECTO/ACT                                      | DESIGNAÇÃO         | VALOR DOTAÇÃO                                | VALOR DESPESA    | %EXC        |      |
|-------------------|---|--------------------|--|------------------|-------------|------|
| <b>24.2.08</b>    | <b>EMBAIXADA EM BRUXELAS</b>                      |                    | <b>8.214.585.314,10</b>                      | <b>0,00</b>      | <b>0,00</b> |      |
| <b>Actividade</b> |   |                    | <b>7.655.482.750,00</b>                      | <b>0,00</b>      | <b>0,00</b> |      |
| 1001              | Despesa Com Pessoal                               |                    | 4.485.019.000,00                             | 0,00             | 0,00        |      |
| 01                | 0105  | 028 01 01 31111000 | Pessoal Civil do Quadro (Salário Base)       | 3.954.300.000,00 | 0,00        | 0,00 |
| 01                | 0105  | 028 01 01 31132000 | Gratificações Permanentes do Pessoal         | 51.450.000,00    | 0,00        | 0,00 |
| 01                | 0105  | 028 01 01 31133000 | Representação do Pessoal                     | 176.400.000,00   | 0,00        | 0,00 |
| 01                | 0105  | 028 01 01 31149000 | Outros Abonos em Numerário do Pessoal        | 49.000.000,00    | 0,00        | 0,00 |
| 01                | 0105  | 028 01 01 32100000 | Contribuições do Empregador para a Segurança | 253.869.000,00   | 0,00        | 0,00 |
| 1046              | Missões ao Exterior                               |                    | 200.000.000,00                               | 0,00             | 0,00        |      |
| 01                | 0105  | 028 01 01 33241000 | Bilhetes de Passagens                        | 50.000.000,00    | 0,00        | 0,00 |
| 01                | 0105  | 028 01 01 33242000 | Subsídios de Deslocação                      | 150.000.000,00   | 0,00        | 0,00 |
| 2002              | Manutenção e Funcionamento das Embaixadas         |                    | 2.768.338.750,00                             | 0,00             | 0,00        |      |
| 01                | 0105  | 028 01 01 33111000 | Material de Consumo de Secretaria            | 24.573.000,00    | 0,00        | 0,00 |
| 01                | 0105  | 028 01 01 33112000 | Combustíveis e Lubrificantes                 | 50.000.000,00    | 0,00        | 0,00 |
| 01                | 0105  | 028 01 01 33119000 | Outros Bens de Consumo Não Duradouros        | 30.870.000,00    | 0,00        | 0,00 |
| 01                | 0105  | 028 01 01 33211000 | Serviços de Água e Energia                   | 118.243.125,00   | 0,00        | 0,00 |
| 01                | 0105  | 028 01 01 33212000 | Serviços de Comunicação                      | 250.130.000,00   | 0,00        | 0,00 |
| 01                | 0105  | 028 01 01 33213000 | Serviços de Saúde                            | 60.594.500,00    | 0,00        | 0,00 |
| 01                | 0105  | 028 01 01 33221000 | Seguros                                      | 118.243.125,00   | 0,00        | 0,00 |
| 01                | 0105  | 028 01 01 33222000 | Serviços de Manutenção e Conservação         | 138.600.000,00   | 0,00        | 0,00 |
| 01                | 0105  | 028 01 01 33225000 | Representação de serviço                     | 100.000.000,00   | 0,00        | 0,00 |
| 01                | 0105  | 028 01 01 33231000 | Locação de Bens Imóveis (Edifícios)          | 1.722.735.000,00 | 0,00        | 0,00 |
| 01                | 0105  | 032 01 01 33290000 | Outros Serviços                              | 102.900.000,00   | 0,00        | 0,00 |
| 01                | 0105  | 028 01 01 35390000 | Outras Despesas Correntes Diversas           | 51.450.000,00    | 0,00        | 0,00 |
| 2005              | Formação e Capacitação dos Quadros das Embaixadas |                    | 73.500.000,00                                | 0,00             | 0,00        |      |
| 01                | 0105  | 028 01 01 33214000 | Serviços de Ensino e Formação                | 73.500.000,00    | 0,00        | 0,00 |
| 3294              | Actividades de 12 de Julho                        |                    | 128.625.000,00                               | 0,00             | 0,00        |      |
| 01                | 0105  | 028 01 01 35390000 | Outras Despesas Correntes Diversas           | 128.625.000,00   | 0,00        | 0,00 |
| <b>Projecto</b>   |   |                    | <b>559.102.564,10</b>                        | <b>0,00</b>      | <b>0,00</b> |      |
| 2480              | Aquisição de Meios Rolantes                       |                    | 559.102.564,10                               | 0,00             | 0,00        |      |
| 01                | 0105  | 028 10 01 41130000 | Meios e Equipamentos de Transportes          | 559.102.564,10   | 0,00        | 0,00 |
| <b>24.2.09</b>    | <b>EMBAIXADA EM LIBREVILLE</b>                    |                    | <b>9.208.384.002,24</b>                      | <b>0,00</b>      | <b>0,00</b> |      |
| <b>Actividade</b> |   |                    | <b>9.208.384.002,24</b>                      | <b>0,00</b>      | <b>0,00</b> |      |
| 1001              | Despesa Com Pessoal                               |                    | 5.134.428.000,00                             | 0,00             | 0,00        |      |
| 01                | 0105  | 028 01 01 31111000 | Pessoal Civil do Quadro (Salário Base)       | 4.516.200.000,00 | 0,00        | 0,00 |
| 01                | 0105  | 028 01 01 31132000 | Gratificações Permanentes do Pessoal Civil   | 35.100.000,00    | 0,00        | 0,00 |
| 01                | 0105  | 028 01 01 31133000 | Representação do Pessoal Civil               | 292.500.000,00   | 0,00        | 0,00 |
| 01                | 0105  | 028 01 01 32100000 | Contribuições do Empregador para a Segurança | 290.628.000,00   | 0,00        | 0,00 |
| 1046              | Missões ao Exterior                               |                    | 37.136.018,33                                | 0,00             | 0,00        |      |
| 01                | 0105  | 028 01 01 33241000 | Bilhetes de Passagens                        | 12.378.672,78    | 0,00        | 0,00 |
| 01                | 0105  | 028 01 01 33242000 | Subsídios de Deslocação                      | 24.757.345,55    | 0,00        | 0,00 |

|                |   |     |    |    |          |                                       |                  |             |      |
|----------------|---|-----|----|----|----------|---------------------------------------|------------------|-------------|------|
| 2002           | Manutenção e Funcionamento das Embaixadas |     |    |    |          | 3.843.882.483,91                      | 0,00             | 0,00        |      |
| 01             | 0105                                      | 028 | 01 | 01 | 33111000 | Material de Consumo de Secretaria     | 30.503.716,51    | 0,00        | 0,00 |
| 01             | 0105                                      | 028 | 01 | 01 | 33112000 | Combustíveis e Lubrificantes          | 37.658.909,27    | 0,00        | 0,00 |
| 01             | 0105                                      | 028 | 01 | 01 | 33119000 | Outros Bens de Consumo Não Duradouros | 7.189.428,13     | 0,00        | 0,00 |
| 01             | 0105                                      | 028 | 01 | 01 | 33129000 | Outros Bens Duradouros                | 5.239.080,00     | 0,00        | 0,00 |
| 01             | 0105                                      | 028 | 01 | 01 | 33211000 | Serviços de Água e Energia            | 420.000.000,00   | 0,00        | 0,00 |
| 01             | 0105                                      | 028 | 01 | 01 | 33212000 | Serviços de Comunicação               | 315.000.000,00   | 0,00        | 0,00 |
| 01             | 0105                                      | 028 | 01 | 01 | 33213000 | Serviços de Saúde                     | 43.659.000,00    | 0,00        | 0,00 |
| 01             | 0105                                      | 028 | 01 | 01 | 33221000 | Seguros                               | 183.367.800,00   | 0,00        | 0,00 |
| 01             | 0105                                      | 028 | 01 | 01 | 33222000 | Serviços de Manutenção e Conservação  | 69.300.000,00    | 0,00        | 0,00 |
| 01             | 0105                                      | 028 | 01 | 01 | 33225000 | Representação de serviço              | 106.964.550,00   | 0,00        | 0,00 |
| 01             | 0105                                      | 028 | 01 | 01 | 33231000 | Locação de Bens Imóveis (Edifícios)   | 2.625.000.000,00 | 0,00        | 0,00 |
| 3294           | Actividades de 12 de Julho                |     |    |    |          | 192.937.500,00                        | 0,00             | 0,00        |      |
| 01             | 0105                                      | 028 | 01 | 01 | 35390000 | Outras Despesas Correntes Diversas    | 192.937.500,00   | 0,00        | 0,00 |
| <b>24.2.10</b> | <b>EMBAIXADA EM LISBOA</b>                |     |    |    |          | <b>15.235.006.354,01</b>              | <b>0,00</b>      | <b>0,00</b> |      |

U.G.- Unidade Gestora; SF-Sub Função; PG-Programa; P/A-Projeto/Actividade; FR-Fonte de Recurso; AC-Acordo

| UN.GEST           | PROJECTO/ACT                                      | DESIGNAÇÃO |    |    |          |  | VALOR DOTAÇÃO    | VALOR DESPESA | %EXC |
|-------------------|---|------------|----|----|----------|--|------------------|---------------|------|
| <b>24.2.08</b>    | <b>EMBAIXADA EM BRUXELAS</b>                      |            |    |    |          | <b>8.214.585.314,10</b>                      | <b>0,00</b>      | <b>0,00</b>   |      |
| <b>Actividade</b> |   |            |    |    |          | <b>7.655.482.750,00</b>                      | <b>0,00</b>      | <b>0,00</b>   |      |
| 1001              | Despesa Com Pessoal                               |            |    |    |          | 4.485.019.000,00                             | 0,00             | 0,00          |      |
| 01                | 0105  | 028        | 01 | 01 | 31111000 | Pessoal do Quadro (Salário Civil Base)       | 3.954.300.000,00 | 0,00          | 0,00 |
| 01                | 0105  | 028        | 01 | 01 | 31132000 | Gratificações Permanentes do Pessoal Civil   | 51.450.000,00    | 0,00          | 0,00 |
| 01                | 0105  | 028        | 01 | 01 | 31133000 | Representação do Pessoal Civil               | 176.400.000,00   | 0,00          | 0,00 |
| 01                | 0105  | 028        | 01 | 01 | 31149000 | Outros Abonos em Numerário do Pessoal Civil  | 49.000.000,00    | 0,00          | 0,00 |
| 01                | 0105  | 028        | 01 | 01 | 32100000 | Contribuições do Empregador para a Segurança | 253.869.000,00   | 0,00          | 0,00 |
| 1046              | Missões ao Exterior                               |            |    |    |          | 200.000.000,00                               | 0,00             | 0,00          |      |
| 01                | 0105  | 028        | 01 | 01 | 33241000 | Bilhetes de Passagens                        | 50.000.000,00    | 0,00          | 0,00 |
| 01                | 0105  | 028        | 01 | 01 | 33242000 | Subsídios de Deslocação                      | 150.000.000,00   | 0,00          | 0,00 |
| 2002              | Manutenção e Funcionamento das Embaixadas         |            |    |    |          | 2.768.338.750,00                             | 0,00             | 0,00          |      |
| 01                | 0105  | 028        | 01 | 01 | 33111000 | Material de Consumo de Secretaria            | 24.573.000,00    | 0,00          | 0,00 |
| 01                | 0105  | 028        | 01 | 01 | 33112000 | Combustíveis e Lubrificantes                 | 50.000.000,00    | 0,00          | 0,00 |
| 01                | 0105  | 028        | 01 | 01 | 33119000 | Outros Bens de Consumo Não Duradouros        | 30.870.000,00    | 0,00          | 0,00 |
| 01                | 0105  | 028        | 01 | 01 | 33211000 | Serviços de Água e Energia                   | 118.243.125,00   | 0,00          | 0,00 |
| 01                | 0105  | 028        | 01 | 01 | 33212000 | Serviços de Comunicação                      | 250.130.000,00   | 0,00          | 0,00 |
| 01                | 0105  | 028        | 01 | 01 | 33213000 | Serviços de Saúde                            | 60.594.500,00    | 0,00          | 0,00 |
| 01                | 0105  | 028        | 01 | 01 | 33221000 | Seguros                                      | 118.243.125,00   | 0,00          | 0,00 |
| 01                | 0105  | 028        | 01 | 01 | 33222000 | Serviços de Manutenção e Conservação         | 138.600.000,00   | 0,00          | 0,00 |
| 01                | 0105  | 028        | 01 | 01 | 33225000 | Representação de serviço                     | 100.000.000,00   | 0,00          | 0,00 |
| 01                | 0105  | 028        | 01 | 01 | 33231000 | Locação de Bens Imóveis (Edifícios)          | 1.722.735.000,00 | 0,00          | 0,00 |
| 01                | 0105  | 032        | 01 | 01 | 33290000 | Outros Serviços                              | 102.900.000,00   | 0,00          | 0,00 |
| 01                | 0105  | 028        | 01 | 01 | 35390000 | Outras Despesas Correntes Diversas           | 51.450.000,00    | 0,00          | 0,00 |
| 2005              | Formação e Capacitação dos Quadros das Embaixadas |            |    |    |          | 73.500.000,00                                | 0,00             | 0,00          |      |
| 01                | 0105  | 028        | 01 | 01 | 33214000 | Serviços de Ensino e Formação                | 73.500.000,00    | 0,00          | 0,00 |
| 3294              | Actividades de 12 de Julho                        |            |    |    |          | 128.625.000,00                               | 0,00             | 0,00          |      |
| 01                | 0105  | 028        | 01 | 01 | 35390000 | Outras Despesas Correntes Diversas           | 128.625.000,00   | 0,00          | 0,00 |
| <b>Projecto</b>   |   |            |    |    |          | <b>559.102.564,10</b>                        | <b>0,00</b>      | <b>0,00</b>   |      |
| 2480              | Aquisição de Meios Rolantes                       |            |    |    |          | 559.102.564,10                               | 0,00             | 0,00          |      |
| 01                | 0105  | 028        | 10 | 01 | 41130000 | Meios e Equipamentos de Transportes          | 559.102.564,10   | 0,00          | 0,00 |
| <b>24.2.09</b>    | <b>EMBAIXADA EM LIBREVILLE</b>                    |            |    |    |          | <b>9.208.384.002,24</b>                      | <b>0,00</b>      | <b>0,00</b>   |      |
| <b>Actividade</b> |   |            |    |    |          | <b>9.208.384.002,24</b>                      | <b>0,00</b>      | <b>0,00</b>   |      |
| 1001              | Despesa Com Pessoal                               |            |    |    |          | 5.134.428.000,00                             | 0,00             | 0,00          |      |

|                |   |     |    |    |          |  |                          |             |             |
|----------------|---|-----|----|----|----------|--|--------------------------|-------------|-------------|
| 01             | 0105                                      | 028 | 01 | 01 | 31111000 | Pessoal Civil do Quadro (Salário Base)       | 4.516.200.000,00         | 0,00        | 0,00        |
| 01             | 0105                                      | 028 | 01 | 01 | 31132000 | Gratificações Permanentes do Pessoal Civil   | 35.100.000,00            | 0,00        | 0,00        |
| 01             | 0105                                      | 028 | 01 | 01 | 31133000 | Representação do Pessoal Civil               | 292.500.000,00           | 0,00        | 0,00        |
| 01             | 0105                                      | 028 | 01 | 01 | 32100000 | Contribuições do Empregador para a Segurança | 290.628.000,00           | 0,00        | 0,00        |
| 1046           | Missões ao Exterior                       |     |    |    |          |  | 37.136.018,33            | 0,00        | 0,00        |
| 01             | 0105                                      | 028 | 01 | 01 | 33241000 | Bilhetes de Passagens                        | 12.378.672,78            | 0,00        | 0,00        |
| 01             | 0105                                      | 028 | 01 | 01 | 33242000 | Subsídios de Deslocação                      | 24.757.345,55            | 0,00        | 0,00        |
| 2002           | Manutenção e Funcionamento das Embaixadas |     |    |    |          |  | 3.843.882.483,91         | 0,00        | 0,00        |
| 01             | 0105                                      | 028 | 01 | 01 | 33111000 | Material de Consumo de Secretaria            | 30.503.716,51            | 0,00        | 0,00        |
| 01             | 0105                                      | 028 | 01 | 01 | 33112000 | Combustíveis e Lubrificantes                 | 37.658.909,27            | 0,00        | 0,00        |
| 01             | 0105                                      | 028 | 01 | 01 | 33119000 | Outros Bens de Consumo Não Duradouros        | 7.189.428,13             | 0,00        | 0,00        |
| 01             | 0105                                      | 028 | 01 | 01 | 33129000 | Outros Bens Duradouros                       | 5.239.080,00             | 0,00        | 0,00        |
| 01             | 0105                                      | 028 | 01 | 01 | 33211000 | Serviços de Água e Energia                   | 420.000.000,00           | 0,00        | 0,00        |
| 01             | 0105                                      | 028 | 01 | 01 | 33212000 | Serviços de Comunicação                      | 315.000.000,00           | 0,00        | 0,00        |
| 01             | 0105                                      | 028 | 01 | 01 | 33213000 | Serviços de Saúde                            | 43.659.000,00            | 0,00        | 0,00        |
| 01             | 0105                                      | 028 | 01 | 01 | 33221000 | Seguros                                      | 183.367.800,00           | 0,00        | 0,00        |
| 01             | 0105                                      | 028 | 01 | 01 | 33222000 | Serviços de Manutenção e Conservação         | 69.300.000,00            | 0,00        | 0,00        |
| 01             | 0105                                      | 028 | 01 | 01 | 33225000 | Representação de serviço                     | 106.964.550,00           | 0,00        | 0,00        |
| 01             | 0105                                      | 028 | 01 | 01 | 33231000 | Locação de Bens Imóveis (Edifícios)          | 2.625.000.000,00         | 0,00        | 0,00        |
| 3294           | Actividades de 12 de Julho                |     |    |    |          |  | 192.937.500,00           | 0,00        | 0,00        |
| 01             | 0105                                      | 028 | 01 | 01 | 35390000 | Outras Despesas Correntes Diversas           | 192.937.500,00           | 0,00        | 0,00        |
| <b>24.2.10</b> | <b>EMBAIXADA EM LISBOA</b>                |     |    |    |          |  | <b>15.235.006.354,01</b> | <b>0,00</b> | <b>0,00</b> |

U.G.- Unidade Gestora; SF-Sub Função; PG-Programa; P/A-Projeto/Actividade; FR-Fonte de Recurso; AC-Acordo

| UN.GEST           | PROJECTO/ACT                              | DESIGNAÇÃO |    |    |          |  | VALOR DOTAÇÃO            | VALOR DESPESA | %EXC        |
|-------------------|---|------------|----|----|----------|--|--------------------------|---------------|-------------|
| <b>24.2.10</b>    | <b>EMBAIXADA EM LISBOA</b>                |            |    |    |          |  | <b>15.235.006.354,01</b> | <b>0,00</b>   | <b>0,00</b> |
| <b>Actividade</b> |   |            |    |    |          |  | <b>14.340.442.251,45</b> | <b>0,00</b>   | <b>0,00</b> |
| 1001              | Despesa Com Pessoal                       |            |    |    |          |  | 9.333.989.000,00         | 0,00          | 0,00        |
| 01                | 0105                                      | 028        | 01 | 01 | 31111000 | Pessoal Civil do Quadro (Salário Base)         | 8.165.850.000,00         | 0,00          | 0,00        |
| 01                | 0105                                      | 028        | 01 | 01 | 31123000 | Pessoal Civil Em Regime de Tarefa ou Avença    | 42.000.000,00            | 0,00          | 0,00        |
| 01                | 0105                                      | 028        | 01 | 01 | 31132000 | Gratificações Permanentes do Pessoal Civil     | 58.800.000,00            | 0,00          | 0,00        |
| 01                | 0105                                      | 028        | 01 | 01 | 31133000 | Representação do Pessoal Civil                 | 441.000.000,00           | 0,00          | 0,00        |
| 01                | 0105                                      | 028        | 01 | 01 | 31149000 | Outros Abonos em Numerário do Pessoal Civil    | 98.000.000,00            | 0,00          | 0,00        |
| 01                | 0105                                      | 028        | 01 | 01 | 32100000 | Contribuições do Empregador para a Segurança   | 528.339.000,00           | 0,00          | 0,00        |
| 1046              | Missões ao Exterior                       |            |    |    |          |  | 109.942.823,32           | 0,00          | 0,00        |
| 01                | 0105                                      | 028        | 01 | 01 | 33241000 | Bilhetes de Passagens                          | 50.525.194,00            | 0,00          | 0,00        |
| 01                | 0105                                      | 028        | 01 | 01 | 33242000 | Subsídios de Deslocação                        | 59.417.629,32            | 0,00          | 0,00        |
| 2002              | Manutenção e Funcionamento das Embaixadas |            |    |    |          |  | 4.896.510.428,13         | 0,00          | 0,00        |
| 01                | 0105                                      | 028        | 01 | 01 | 33111000 | Material de Consumo de Secretaria              | 100.750.000,00           | 0,00          | 0,00        |
| 01                | 0105                                      | 028        | 01 | 01 | 33112000 | Combustíveis e Lubrificantes                   | 200.000.000,00           | 0,00          | 0,00        |
| 01                | 0105                                      | 028        | 01 | 01 | 33119000 | Outros Bens de Consumo Não Duradouros          | 7.189.428,13             | 0,00          | 0,00        |
| 01                | 0105                                      | 028        | 01 | 01 | 33129000 | Outros Bens Duradouros                         | 9.261.000,00             | 0,00          | 0,00        |
| 01                | 0105                                      | 028        | 01 | 01 | 33211000 | Serviços de Água e Energia                     | 1.300.000.000,00         | 0,00          | 0,00        |
| 01                | 0105                                      | 028        | 01 | 01 | 33212000 | Serviços de Comunicação                        | 463.050.000,00           | 0,00          | 0,00        |
| 01                | 0105                                      | 028        | 01 | 01 | 33213000 | Serviços de Saúde                              | 200.500.000,00           | 0,00          | 0,00        |
| 01                | 0105                                      | 028        | 01 | 01 | 33221000 | Seguros  | 693.000.000,00           | 0,00          | 0,00        |
| 01                | 0105                                      | 028        | 01 | 01 | 33222000 | Serviços de Manutenção e Conservação           | 64.312.500,00            | 0,00          | 0,00        |
| 01                | 0105                                      | 028        | 01 | 01 | 33225000 | Representação de serviço                       | 54.022.500,00            | 0,00          | 0,00        |
| 01                | 0105                                      | 028        | 01 | 01 | 33231000 | Locação de Bens Imóveis (Edifícios)            | 1.543.500.000,00         | 0,00          | 0,00        |
| 01                | 0105                                      | 028        | 01 | 01 | 33232000 | Locação de Bens Móveis (Equipamentos, Inclusiv | 183.750.000,00           | 0,00          | 0,00        |
| 01                | 0105                                      | 028        | 01 | 01 | 35390000 | Outras Despesas Correntes Diversas             | 77.175.000,00            | 0,00          | 0,00        |
| <b>Projecto</b>   |   |            |    |    |          |  | <b>894.564.102,56</b>    | <b>0,00</b>   | <b>0,00</b> |

|                   |  |     |    |    |          |  |                  |             |      |
|-------------------|--|-----|----|----|----------|--|------------------|-------------|------|
| 2480              | Aquisição de Meios Rolantes                            |     |    |    |          | 894.564.102,56                                 | 0,00             | 0,00        |      |
| 01                | 0105   | 028 | 10 | 01 | 41130000 | Meios e Equipamentos de Transportes            | 894.564.102,56   | 0,00        | 0,00 |
| <b>24.2.11</b>    | <b>EMBAIXADA EM LUANDA</b>                             |     |    |    |          | <b>8.327.693.055,22</b>                        | <b>0,00</b>      | <b>0,00</b> |      |
| <b>Actividade</b> |  |     |    |    |          | <b>8.327.693.055,22</b>                        | <b>0,00</b>      | <b>0,00</b> |      |
| 1001              | Despesa Com Pessoal                                    |     |    |    |          | 6.318.819.000,00                               | 0,00             | 0,00        |      |
| 01                | 0105   | 028 | 01 | 01 | 31111000 | Pessoal Civil do Quadro (Salário Base)         | 5.496.660.000,00 | 0,00        | 0,00 |
| 01                | 0105   | 028 | 01 | 01 | 31132000 | Gratificações Permanentes do Pessoal Civil     | 40.950.000,00    | 0,00        | 0,00 |
| 01                | 0105   | 028 | 01 | 01 | 31133000 | Representação do Pessoal Civil                 | 423.540.000,00   | 0,00        | 0,00 |
| 01                | 0105   | 028 | 01 | 01 | 32100000 | Contribuições do Empregador para a Segurança   | 357.669.000,00   | 0,00        | 0,00 |
| 1046              | Missões ao Exterior                                    |     |    |    |          | 114.894.293,44                                 | 0,00             | 0,00        |      |
| 01                | 0105   | 028 | 01 | 01 | 33241000 | Bilhetes de Passagens                          | 50.525.195,01    | 0,00        | 0,00 |
| 01                | 0105   | 028 | 01 | 01 | 33242000 | Subsídios de Deslocação                        | 64.369.098,43    | 0,00        | 0,00 |
| 2002              | Manutenção e Funcionamento das Embaixadas              |     |    |    |          | 1.893.979.761,78                               | 0,00             | 0,00        |      |
| 01                | 0105   | 028 | 01 | 01 | 33111000 | Material de Consumo de Secretaria              | 23.100.142,63    | 0,00        | 0,00 |
| 01                | 0105   | 028 | 01 | 01 | 33112000 | Combustíveis e Lubrificantes                   | 41.880.558,58    | 0,00        | 0,00 |
| 01                | 0105   | 028 | 01 | 01 | 33119000 | Outros Bens de Consumo Não Duradouros          | 7.874.135,57     | 0,00        | 0,00 |
| 01                | 0105   | 028 | 01 | 01 | 33129000 | Outros Bens Duradouros                         | 10.143.000,00    | 0,00        | 0,00 |
| 01                | 0105   | 028 | 01 | 01 | 33211000 | Serviços de Água e Energia                     | 555.450.000,00   | 0,00        | 0,00 |
| 01                | 0105   | 028 | 01 | 01 | 33212000 | Serviços de Comunicação                        | 229.123.125,00   | 0,00        | 0,00 |
| 01                | 0105   | 028 | 01 | 01 | 33213000 | Serviços de Saúde                              | 226.725.000,00   | 0,00        | 0,00 |
| 01                | 0105   | 028 | 01 | 01 | 33221000 | Seguros  | 323.928.800,00   | 0,00        | 0,00 |
| 01                | 0105   | 028 | 01 | 01 | 33222000 | Serviços de Manutenção e Conservação           | 56.925.000,00    | 0,00        | 0,00 |
| 01                | 0105   | 028 | 01 | 01 | 33225000 | Representação de serviço                       | 59.167.500,00    | 0,00        | 0,00 |
| 01                | 0105   | 028 | 01 | 01 | 33231000 | Locação de Bens Imóveis (Edifícios)            | 317.400.000,00   | 0,00        | 0,00 |
| 01                | 0105   | 028 | 01 | 01 | 33232000 | Locação de Bens Móveis (Equipamentos, Inclusiv | 42.262.500,00    | 0,00        | 0,00 |
| <b>24.2.12</b>    | <b>REPRESENTAÇÃO PERMANENTE JUNTO À ONU -NOVA YORK</b> |     |    |    |          | <b>6.440.407.060,68</b>                        | <b>0,00</b>      | <b>0,00</b> |      |

U.G.- Unidade Gestora; SF-Sub Função; PG-Programa; P/A-Projeto/Actividade; FR-Fonte de Recurso; AC-Acordo

| UN.GEST           | PROJECTO/ACT   | DESIGNAÇÃO |    |    |          |  | VALOR DOTAÇÃO    | VALOR DESPESA | %EXC |
|-------------------|--|------------|----|----|----------|--|------------------|---------------|------|
| <b>24.2.12</b>    | <b>REPRESENTAÇÃO PERMANENTE JUNTO À ONU -NOVA YORK</b> |            |    |    |          | <b>6.440.407.060,68</b>                      | <b>0,00</b>      | <b>0,00</b>   |      |
| <b>Actividade</b> |  |            |    |    |          | <b>6.440.407.060,68</b>                      | <b>0,00</b>      | <b>0,00</b>   |      |
| 1001              | Despesa Com Pessoal                                    |            |    |    |          | 2.188.953.000,00                             | 0,00             | 0,00          |      |
| 01                | 0105   | 028        | 01 | 01 | 31111000 | Pessoal Civil do Quadro (Salário Base)       | 1.890.525.000,00 | 0,00          | 0,00 |
| 01                | 0105   | 028        | 01 | 01 | 31132000 | Gratificações Permanentes do Pessoal Civil   | 34.125.000,00    | 0,00          | 0,00 |
| 01                | 0105   | 028        | 01 | 01 | 31133000 | Representação do Pessoal Civil               | 140.400.000,00   | 0,00          | 0,00 |
| 01                | 0105   | 028        | 01 | 01 | 32100000 | Contribuições do Empregador para a Segurança | 123.903.000,00   | 0,00          | 0,00 |
| 1046              | Missões ao Exterior                                    |            |    |    |          | 110.448.076,27                               | 0,00             | 0,00          |      |
| 01                | 0105   | 028        | 01 | 01 | 33241000 | Bilhetes de Passagens                        | 75.787.792,50    | 0,00          | 0,00 |
| 01                | 0105   | 028        | 01 | 01 | 33242000 | Subsídios de Deslocação                      | 34.660.283,77    | 0,00          | 0,00 |
| 2002              | Manutenção e Funcionamento das Embaixadas              |            |    |    |          | 3.948.068.484,41                             | 0,00             | 0,00          |      |
| 01                | 0105   | 028        | 01 | 01 | 33111000 | Material de Consumo de Secretaria            | 9.439.743,59     | 0,00          | 0,00 |
| 01                | 0105   | 028        | 01 | 01 | 33112000 | Combustíveis e Lubrificantes                 | 10.484.582,69    | 0,00          | 0,00 |
| 01                | 0105   | 028        | 01 | 01 | 33119000 | Outros Bens de Consumo Não Duradouros        | 7.189.428,13     | 0,00          | 0,00 |
| 01                | 0105   | 028        | 01 | 01 | 33211000 | Serviços de Água e Energia                   | 48.877.500,00    | 0,00          | 0,00 |
| 01                | 0105   | 028        | 01 | 01 | 33212000 | Serviços de Comunicação                      | 166.396.230,00   | 0,00          | 0,00 |
| 01                | 0105   | 028        | 01 | 01 | 33213000 | Serviços de Saúde                            | 52.500.000,00    | 0,00          | 0,00 |
| 01                | 0105   | 028        | 01 | 01 | 33221000 | Seguros                                      | 324.135.000,00   | 0,00          | 0,00 |
| 01                | 0105   | 028        | 01 | 01 | 33222000 | Serviços de Manutenção e Conservação         | 25.725.000,00    | 0,00          | 0,00 |
| 01                | 0105   | 028        | 01 | 01 | 33225000 | Representação de serviço                     | 101.871.000,00   | 0,00          | 0,00 |
| 01                | 0105   | 028        | 01 | 01 | 33231000 | Locação de Bens Imóveis (Edifícios)          | 3.150.000.000,00 | 0,00          | 0,00 |
| 01                | 0105   | 028        | 01 | 01 | 35390000 | Outras Despesas Correntes Diversas           | 51.450.000,00    | 0,00          | 0,00 |
| 3294              | Actividades de 12 de Julho                             |            |    |    |          | 192.937.500,00                               | 0,00             | 0,00          |      |
| 01                | 0105   | 028        | 01 | 01 | 35390000 | Outras Despesas Correntes Diversas           | 192.937.500,00   | 0,00          | 0,00 |

|                   |  |     |    |    |          |  |                  |             |
|-------------------|--|-----|----|----|----------|--|------------------|-------------|
| <b>24.2.13</b>    | <b>EMBAIXADA EM TAIPE</b>                          |     |    |    |          | <b>3.131.039.161,62</b>                      | <b>0,00</b>      | <b>0,00</b> |
| <b>Actividade</b> |  |     |    |    |          | <b>3.131.039.161,62</b>                      | <b>0,00</b>      | <b>0,00</b> |
| 1001              | Despesa Com Pessoal                                |     |    |    |          | 2.933.073.000,00                             | 0,00             | 0,00        |
| 01                | 0105   | 028 | 01 | 01 | 31111000 | Pessoal Civil do Quadro (Salário Base)       | 2.457.000.000,00 | 0,00        |
| 01                | 0105   | 028 | 01 | 01 | 31132000 | Gratificações Permanentes do Pessoal Civil   | 40.950.000,00    | 0,00        |
| 01                | 0105   | 028 | 01 | 01 | 31133000 | Representação do Pessoal Civil               | 269.100.000,00   | 0,00        |
| 01                | 0105   | 028 | 01 | 01 | 32100000 | Contribuições do Empregador para a Segurança | 166.023.000,00   | 0,00        |
| 1046              | Missões ao Exterior                                |     |    |    |          | 69.341.161,62                                | 0,00             | 0,00        |
| 01                | 0105   | 028 | 01 | 01 | 33241000 | Bilhetes de Passagens                        | 50.525.195,01    | 0,00        |
| 01                | 0105   | 028 | 01 | 01 | 33242000 | Subsídios de Deslocação                      | 18.815.966,61    | 0,00        |
| 3294              | Actividades de 12 de Julho                         |     |    |    |          | 128.625.000,00                               | 0,00             | 0,00        |
| 01                | 0105   | 028 | 01 | 01 | 35390000 | Outras Despesas Correntes Diversas           | 128.625.000,00   | 0,00        |
| <b>24.2.14</b>    | <b>EMBAIXADA EM WASHINGTON</b>                     |     |    |    |          | <b>2.238.561.000,00</b>                      | <b>0,00</b>      | <b>0,00</b> |
| <b>Actividade</b> |  |     |    |    |          | <b>2.238.561.000,00</b>                      | <b>0,00</b>      | <b>0,00</b> |
| 1001              | Despesa Com Pessoal                                |     |    |    |          | 2.238.561.000,00                             | 0,00             | 0,00        |
| 01                | 0105   | 028 | 01 | 01 | 31111000 | Pessoal Civil do Quadro (Salário Base)       | 1.883.700.000,00 | 0,00        |
| 01                | 0105   | 028 | 01 | 01 | 31132000 | Gratificações Permanentes do Pessoal Civil   | 40.950.000,00    | 0,00        |
| 01                | 0105   | 028 | 01 | 01 | 31133000 | Representação do Pessoal Civil               | 187.200.000,00   | 0,00        |
| 01                | 0105   | 028 | 01 | 01 | 32100000 | Contribuições do Empregador para a Segurança | 126.711.000,00   | 0,00        |
| <b>24.2.15</b>    | <b>EMBAIXADA EM ABUJA</b>                          |     |    |    |          | <b>7.883.418.835,32</b>                      | <b>0,00</b>      | <b>0,00</b> |
| <b>Actividade</b> |  |     |    |    |          | <b>7.883.418.835,32</b>                      | <b>0,00</b>      | <b>0,00</b> |
| 1001              | Despesa Com Pessoal                                |     |    |    |          | 6.557.185.439,00                             | 0,00             | 0,00        |
| 01                | 0105   | 028 | 01 | 01 | 31111000 | Pessoal Civil do Quadro (Salário Base)       | 5.659.524.000,00 | 0,00        |
| 01                | 0105   | 028 | 01 | 01 | 31132000 | Gratificações Permanentes do Pessoal Civil   | 84.240.000,00    | 0,00        |
| 01                | 0105   | 028 | 01 | 01 | 31133000 | Representação do Pessoal Civil               | 442.260.000,00   | 0,00        |
| 01                | 0105   | 028 | 01 | 01 | 32100000 | Contribuições do Empregador para a Segurança | 371.161.439,00   | 0,00        |
| 1046              | Missões ao Exterior                                |     |    |    |          | 37.860.549,61                                | 0,00             | 0,00        |
| 01                | 0105   | 028 | 01 | 01 | 33241000 | Bilhetes de Passagens                        | 20.530.407,73    | 0,00        |
| 01                | 0105   | 028 | 01 | 01 | 33242000 | Subsídios de Deslocação                      | 17.330.141,88    | 0,00        |
| 2002              | Manutenção e Funcionamento das Embaixadas          |     |    |    |          | 1.288.372.846,71                             | 0,00             | 0,00        |
| 01                | 0105   | 028 | 01 | 01 | 33111000 | Material de Consumo de Secretaria            | 9.705.727,98     | 0,00        |
| 01                | 0105   | 028 | 01 | 01 | 33112000 | Combustíveis e Lubrificantes                 | 28.529.476,30    | 0,00        |
| 01                | 0105   | 028 | 01 | 01 | 33119000 | Outros Bens de Consumo Não Duradouros        | 5.961.943,32     | 0,00        |
| 01                | 0105   | 028 | 01 | 01 | 33129000 | Outros Bens Duradouros                       | 12.600.000,00    | 0,00        |
| 01                | 0105   | 028 | 01 | 01 | 33211000 | Serviços de Água e Energia                   | 118.243.125,00   | 0,00        |
| 01                | 0105   | 028 | 01 | 01 | 33212000 | Serviços de Comunicação                      | 146.078.000,00   | 0,00        |
| 01                | 0105   | 028 | 01 | 01 | 33213000 | Serviços de Saúde                            | 13.125.000,00    | 0,00        |
| 01                | 0105   | 028 | 01 | 01 | 33221000 | Seguros                                      | 118.243.125,00   | 0,00        |
| 01                | 0105   | 028 | 01 | 01 | 33225000 | Representação de serviço                     | 101.871.000,00   | 0,00        |
| 01                | 0105   | 028 | 01 | 01 | 33231000 | Locação de Bens Imóveis (Edifícios)          | 731.915.449,11   | 0,00        |
| 01                | 0105   | 028 | 01 | 01 | 35390000 | Outras Despesas Correntes Diversas           | 2.100.000,00     | 0,00        |
| <b>24.2.17</b>    | <b>EMBAIXADA NA REPÚBLICA FEDERATIVA DO BRASIL</b> |     |    |    |          | <b>1.176.045.303,01</b>                      | <b>0,00</b>      | <b>0,00</b> |

| UN.GEST           | PROJECTO/ACT                                       | DESIGNAÇÃO |    |    |                         | VALOR DOTAÇÃO                       | VALOR DESPESA  | %EXC        |
|-------------------|--|------------|----|----|-------------------------|-------------------------------------|----------------|-------------|
| <b>24.2.17</b>    | <b>EMBAIXADA NA REPÚBLICA FEDERATIVA DO BRASIL</b> |            |    |    | <b>1.176.045.303,01</b> | <b>0,00</b>                         | <b>0,00</b>    |             |
| <b>Actividade</b> |  |            |    |    |                         | <b>1.176.045.303,01</b>             | <b>0,00</b>    | <b>0,00</b> |
| 1046              | Missões ao Exterior                                |            |    |    | 132.300.000,00          | 0,00                                | 0,00           |             |
| 01                | 0105   | 028        | 01 | 01 | 33241000                | Bilhetes de Passagens               | 98.000.000,00  | 0,00        |
| 01                | 0105   | 028        | 01 | 01 | 33242000                | Subsídios de Deslocação             | 34.300.000,00  | 0,00        |
| 2002              | Manutenção e Funcionamento das Embaixadas          |            |    |    | 1.043.745.303,01        | 0,00                                | 0,00           |             |
| 01                | 0105   | 028        | 01 | 01 | 33231000                | Locação de Bens Imóveis (Edifícios) | 743.745.303,01 | 0,00        |
| 01                | 0105   | 028        | 01 | 01 | 35390000                | Outras Despesas Correntes Diversas  | 300.000.000,00 | 0,00        |
| <b>24.2.18</b>    | <b>CONSULADO DE STP NA REPÚBLICA DE CABO VERDE</b> |            |    |    | <b>867.300.000,00</b>   | <b>0,00</b>                         | <b>0,00</b>    |             |
| <b>Actividade</b> |  |            |    |    |                         | <b>867.300.000,00</b>               | <b>0,00</b>    | <b>0,00</b> |
| 1046              | Missões ao Exterior                                |            |    |    | 132.300.000,00          | 0,00                                | 0,00           |             |
| 01                | 0105   | 028        | 01 | 01 | 33241000                | Bilhetes de Passagens               | 98.000.000,00  | 0,00        |
| 01                | 0105   | 028        | 01 | 01 | 33242000                | Subsídios de Deslocação             | 34.300.000,00  | 0,00        |

|                   |  |     |    |    |          |                                       |                  |             |      |
|-------------------|--|-----|----|----|----------|---------------------------------------|------------------|-------------|------|
| 2002              | Manutenção e Funcionamento das Embaixadas                  |     |    |    |          | 735.000.000,00                        | 0,00             | 0,00        |      |
| 01                | 0105   | 028 | 01 | 01 | 33231000 | Locação de Bens Imóveis (Edifícios)   | 535.000.000,00   | 0,00        | 0,00 |
| 01                | 0105   | 028 | 01 | 01 | 35390000 | Outras Despesas Correntes Diversas    | 200.000.000,00   | 0,00        | 0,00 |
| <b>24.2.19</b>    | <b>EMBAIXADA EM MALABO</b>                                 |     |    |    |          | <b>1.946.968.379,93</b>               | <b>0,00</b>      | <b>0,00</b> |      |
| <b>Actividade</b> |  |     |    |    |          | <b>1.276.045.303,01</b>               | <b>0,00</b>      | <b>0,00</b> |      |
| 1046              | Missões ao Exterior  |     |    |    |          | 132.300.000,00                        | 0,00             | 0,00        |      |
| 01                | 0105   | 028 | 01 | 01 | 33241000 | Bilhetes de Passagens                 | 98.000.000,00    | 0,00        | 0,00 |
| 01                | 0105   | 028 | 01 | 01 | 33242000 | Subsídios de Deslocação               | 34.300.000,00    | 0,00        | 0,00 |
| 2002              | Manutenção e Funcionamento das Embaixadas                  |     |    |    |          | 1.143.745.303,01                      | 0,00             | 0,00        |      |
| 01                | 0105   | 028 | 01 | 01 | 33231000 | Locação de Bens Imóveis (Edifícios)   | 943.745.303,01   | 0,00        | 0,00 |
| 01                | 0105   | 028 | 01 | 01 | 35390000 | Outras Despesas Correntes Diversas    | 200.000.000,00   | 0,00        | 0,00 |
| <b>Projecto</b>   |  |     |    |    |          | <b>670.923.076,92</b>                 | <b>0,00</b>      | <b>0,00</b> |      |
| 2480              | Aquisição de Meios Rolantes                                |     |    |    |          | 670.923.076,92                        | 0,00             | 0,00        |      |
| 01                | 0105   | 028 | 10 | 01 | 41130000 | Meios e Equipamentos de Transportes   | 670.923.076,92   | 0,00        | 0,00 |
| <b>25.1.01</b>    | <b>GABINETE DO MINISTRO DA JUSTIÇA E REFORMA DO ESTADO</b> |     |    |    |          | <b>3.832.128.237,00</b>               | <b>0,00</b>      | <b>0,00</b> |      |
| <b>Actividade</b> |  |     |    |    |          | <b>762.128.237,00</b>                 | <b>0,00</b>      | <b>0,00</b> |      |
| 1046              | Missões ao Exterior  |     |    |    |          | 500.000.000,00                        | 0,00             | 0,00        |      |
| 01                | 0103   | 004 | 01 | 01 | 33241000 | Bilhetes de Passagens                 | 200.000.000,00   | 0,00        | 0,00 |
| 01                | 0103   | 004 | 01 | 01 | 33242000 | Subsídios de Deslocação               | 300.000.000,00   | 0,00        | 0,00 |
| 1053              | Capacitação do Pessoal                                     |     |    |    |          | 50.000.000,00                         | 0,00             | 0,00        |      |
| 01                | 0103   | 004 | 01 | 01 | 33214000 | Serviços de Ensino e Formação         | 50.000.000,00    | 0,00        | 0,00 |
| 2000              | Funcionamento e Manutenção da Unidade                      |     |    |    |          | 212.128.237,00                        | 0,00             | 0,00        |      |
| 01                | 0103   | 004 | 01 | 01 | 33111000 | Material de Consumo de Secretaria     | 11.528.237,00    | 0,00        | 0,00 |
| 01                | 0103   | 004 | 01 | 01 | 33112000 | Combustíveis e Lubrificantes          | 150.000.000,00   | 0,00        | 0,00 |
| 01                | 0103   | 004 | 01 | 01 | 33119000 | Outros Bens de Consumo Não Duradouros | 1.800.000,00     | 0,00        | 0,00 |
| 01                | 0103   | 004 | 01 | 01 | 33129000 | Outros Bens Duradouros                | 1.800.000,00     | 0,00        | 0,00 |
| 01                | 0103   | 004 | 01 | 01 | 33222000 | Serviços de Manutenção e Conservação  | 25.000.000,00    | 0,00        | 0,00 |
| 01                | 0103   | 004 | 01 | 01 | 33225000 | Representação de serviço              | 20.000.000,00    | 0,00        | 0,00 |
| 01                | 0103   | 004 | 01 | 01 | 35390000 | Outras Despesas Correntes Diversas    | 2.000.000,00     | 0,00        | 0,00 |
| <b>Projecto</b>   |  |     |    |    |          | <b>3.070.000.000,00</b>               | <b>0,00</b>      | <b>0,00</b> |      |
| 3610              | Reforma Legislativa  |     |    |    |          | 2.670.000.000,00                      | 0,00             | 0,00        |      |
| 01                | 0103   | 004 | 10 | 01 | 35390000 | Outras Despesas Correntes Diversas    | 2.670.000.000,00 | 0,00        | 0,00 |
| 3612              | Registo Permanente   |     |    |    |          | 200.000.000,00                        | 0,00             | 0,00        |      |
| 01                | 0103   | 004 | 01 | 01 | 35390000 | Outras Despesas Correntes Diversas    | 200.000.000,00   | 0,00        | 0,00 |
| 3613              | Instalação de Base Jurídica Legis-Palop                    |     |    |    |          | 200.000.000,00                        | 0,00             | 0,00        |      |
| 01                | 0103   | 004 | 01 | 01 | 35390000 | Outras Despesas Correntes Diversas    | 200.000.000,00   | 0,00        | 0,00 |
| <b>25.1.02</b>    | <b>DIRECÇÃO ADMINISTRATIVA E FINANCEIRA_JUSTIÇA</b>        |     |    |    |          | <b>15.650.763.714,24</b>              | <b>0,00</b>      | <b>0,00</b> |      |



| UN.GEST                     | PROJECTO/ACT                                 | DESIGNAÇÃO     |               |               |                     |   | VALOR DOTAÇÃO               | VALOR DESPESA   | %EXC |
|-----------------------------|--|----------------|---------------|---------------|---------------------|---|-----------------------------|-----------------|------|
| 25.1.02                     | DIRECÇÃO ADMINISTRATIVA E FINANCEIRA JUSTIÇA |                |               |               |                     | 15.650.763.714,24                                 | 0,00                        | 0,00            |      |
| <b>Actividade</b>           |  |                |               |               |                     | <b>15.650.763.714,24</b>                          | <b>0,00</b>                 | <b>0,00</b>     |      |
| 1001                        | Despesa Com Pessoal                          |                |               |               |                     | 15.172.434.583,00                                 | 0,00                        | 0,00            |      |
| <del>461</del>              | <del>0103</del>                              | <del>004</del> | <del>01</del> | <del>01</del> | <del>31111000</del> | <del>Pessoal Civil do Quadro (Salário Base)</del> | <del>5.315.630.200,00</del> | <del>0,00</del> |      |
| 01                          | 0103   | 004            | 01            | 01            | 31123000            | Pessoal Civil Em Regime de Tarefa ou Avença       | 802.279.590,00              | 0,00            |      |
| 01                          | 0103   | 004            | 01            | 01            | 31133000            | Representação do Pessoal Civil                    | 96.396.300,00               | 0,00            |      |
| 01                          | 0103   | 004            | 01            | 01            | 31143000            | Horas Extraordinárias do Pessoal Civil            | 100.000.000,00              | 0,00            |      |
| 01                          | 0103   | 004            | 01            | 01            | 31149000            | Outros Abonos em Numerário do Pessoal civil       | 733.632.900,00              | 0,00            |      |
| 03                          | 0399   | 027            | 01            | 01            | 31210000            | Vencimentos e Remunerações Permanentes do P       | 5.413.786.560,00            | 0,00            |      |
| 03                          | 0399   | 027            | 01            | 01            | 31223000            | Subsídios Permanentes do Pessoal Militar          | 1.096.321.590,00            | 0,00            |      |
| 03                          | 0399   | 027            | 01            | 01            | 31224000            | Representação do Pessoal Militar                  | 435.845.592,00              | 0,00            |      |
| 03                          | 0399   | 027            | 01            | 01            | 31226000            | Outros Abonos em Numerário do Pessoal Militar     | 467.147.772,00              | 0,00            |      |
| 03                          | 0399   | 027            | 01            | 01            | 32100000            | Contribuições do Empregador para a Segurança      | 711.394.079,00              | 0,00            |      |
| 1053                        | Capacitação do Pessoal                       |                |               |               |                     | 50.000.000,00                                     | 0,00                        | 0,00            |      |
| 01                          | 0103   | 004            | 01            | 01            | 33214000            | Serviços de Ensino e Formação                     | 50.000.000,00               | 0,00            |      |
| 2000                        | Funcionamento e Manutenção da Unidade        |                |               |               |                     | 83.829.131,24                                     | 0,00                        | 0,00            |      |
| 01                          | 0103   | 004            | 01            | 01            | 33111000            | Material de Consumo de Secretaria                 | 7.000.000,00                | 0,00            |      |
| 01                          | 0103   | 004            | 01            | 01            | 33112000            | Combustíveis e Lubrificantes                      | 40.000.000,00               | 0,00            |      |
| 01                          | 0103   | 004            | 01            | 01            | 33119000            | Outros Bens de Consumo Não Duradouros             | 5.500.000,00                | 0,00            |      |
| 01                          | 0103   | 004            | 01            | 01            | 33129000            | Outros Bens Duradouros                            | 3.000.000,00                | 0,00            |      |
| 01                          | 0103   | 004            | 01            | 01            | 33222000            | Serviços de Manutenção e Conservação              | 3.329.131,24                | 0,00            |      |
| 01                          | 0103   | 004            | 01            | 01            | 33225000            | Representação de serviço                          | 10.000.000,00               | 0,00            |      |
| 01                          | 0103   | 004            | 01            | 01            | 35390000            | Outras Despesas Correntes Diversas                | 15.000.000,00               | 0,00            |      |
| 2569                        | Subsídios às Autoridades Públicas            |                |               |               |                     | 344.500.000,00                                    | 0,00                        | 0,00            |      |
| 01                          | 0103   | 004            | 01            | 01            | 35320000            | Despesas de Caráter Reservado                     | 37.500.000,00               | 0,00            |      |
| 01                          | 0103   | 004            | 01            | 01            | 35331000            | Subsídio Habitacional (Renda de Casas)            | 117.000.000,00              | 0,00            |      |
| 01                          | 0103   | 004            | 01            | 01            | 35332000            | Subsídio de Água e Energia                        | 110.000.000,00              | 0,00            |      |
| 01                          | 0103   | 004            | 01            | 01            | 35333000            | Subsídio de Comunicação                           | 80.000.000,00               | 0,00            |      |
| 25.1.03                     | DIRECÇÃO-GERAL DOS REGISTOS E NOTARIADO      |                |               |               |                     | 113.917.675,30                                    | 0,00                        | 0,00            |      |
| <b>Actividade</b>           |  |                |               |               |                     | <b>113.917.675,30</b>                             | <b>0,00</b>                 | <b>0,00</b>     |      |
| 1053                        | Capacitação do Pessoal                       |                |               |               |                     | 50.000.000,00                                     | 0,00                        | 0,00            |      |
| 01                          | 0103   | 004            | 01            | 01            | 33214000            | Serviços de Ensino e Formação                     | 50.000.000,00               | 0,00            |      |
| 2000                        | Funcionamento e Manutenção da Unidade        |                |               |               |                     | 63.917.675,30                                     | 0,00                        | 0,00            |      |
| 01                          | 0103   | 004            | 01            | 01            | 33111000            | Material de Consumo de Secretaria                 | 10.000.000,00               | 0,00            |      |
| 01                          | 0103   | 004            | 01            | 01            | 33112000            | Combustíveis e Lubrificantes                      | 20.000.000,00               | 0,00            |      |
| 01                          | 0103   | 004            | 01            | 01            | 33129000            | Outros Bens Duradouros                            | 15.000.000,00               | 0,00            |      |
| 01                          | 0103   | 004            | 01            | 01            | 33222000            | Serviços de Manutenção e Conservação              | 6.917.675,30                | 0,00            |      |
| 01                          | 0103   | 004            | 01            | 01            | 33225000            | Representação de serviço                          | 12.000.000,00               | 0,00            |      |
| 25.1.04                     | CENTRO INFORMÁTICO E REPROGRAFIA             |                |               |               |                     | 346.945.611,18                                    | 0,00                        | 0,00            |      |
| <b>Actividade</b>           |  |                |               |               |                     | <b>329.620.611,18</b>                             | <b>0,00</b>                 | <b>0,00</b>     |      |
| 1053                        | Capacitação do Pessoal                       |                |               |               |                     | 80.000.000,00                                     | 0,00                        | 0,00            |      |
| 01                          | 0103   | 004            | 01            | 01            | 33214000            | Serviços de Ensino e Formação                     | 80.000.000,00               | 0,00            |      |
| 2000                        | Funcionamento e Manutenção da Unidade        |                |               |               |                     | 249.620.611,18                                    | 0,00                        | 0,00            |      |
| 01                          | 0103   | 004            | 01            | 01            | 33111000            | Material de Consumo de Secretaria                 | 20.000.000,00               | 0,00            |      |
| 01                          | 0103   | 004            | 01            | 01            | 33112000            | Combustíveis e Lubrificantes                      | 20.000.000,00               | 0,00            |      |
| 01                          | 0103   | 004            | 01            | 01            | 33114000            | Material de Consumo Corrente Especializado (Esp   | 150.000.000,00              | 0,00            |      |
| 01                          | 0103   | 004            | 01            | 01            | 33119000            | Outros Bens de Consumo Não Duradouros             | 2.000.000,00                | 0,00            |      |
| 01                          | 0103   | 004            | 01            | 01            | 33121000            | Bens Duradouros de Especialidade                  | 20.000.000,00               | 0,00            |      |
| 01                          | 0103   | 004            | 01            | 01            | 33129000            | Outros Bens Duradouros                            | 5.620.611,18                | 0,00            |      |
| 01                          | 0103   | 004            | 01            | 01            | 33222000            | Serviços de Manutenção e Conservação              | 20.000.000,00               | 0,00            |      |
| 01                          | 0103   | 004            | 01            | 01            | 33225000            | Representação de serviço                          | 12.000.000,00               | 0,00            |      |
| <b>Despesas Consignadas</b> |  |                |               |               |                     | <b>17.325.000,00</b>                              | <b>0,00</b>                 | <b>0,00</b>     |      |
| 3376                        | Despesas ao Abrigo das Receitas Consignadas  |                |               |               |                     | 17.325.000,00                                     | 0,00                        | 0,00            |      |
| 01                          | 0103   | 004            | 03            | 03            | 31141000            | Gratificações Eventuais do Pessoal Civil          | 7.425.000,00                | 0,00            |      |
| 01                          | 0103   | 004            | 03            | 03            | 35390000            | Outras Despesas Correntes Diversas                | 9.900.000,00                | 0,00            |      |
| 25.1.05                     | CENTRO DE IDENTIFICAÇÃO CIVIL E CRIMINAL     |                |               |               |                     | 117.000.000,00                                    | 0,00                        | 0,00            |      |
| <b>Actividade</b>           |  |                |               |               |                     | <b>117.000.000,00</b>                             | <b>0,00</b>                 | <b>0,00</b>     |      |
| 1053                        | Capacitação do Pessoal                       |                |               |               |                     | 50.000.000,00                                     | 0,00                        | 0,00            |      |
| 01                          | 0103   | 004            | 01            | 01            | 33214000            | Serviços de Ensino e Formação                     | 50.000.000,00               | 0,00            |      |
| 2000                        | Funcionamento e Manutenção da Unidade        |                |               |               |                     | 67.000.000,00                                     | 0,00                        | 0,00            |      |
| 01                          | 0103   | 004            | 01            | 01            | 33111000            | Material de Consumo de Secretaria                 | 10.000.000,00               | 0,00            |      |
| 01                          | 0103   | 004            | 01            | 01            | 33112000            | Combustíveis e Lubrificantes                      | 20.000.000,00               | 0,00            |      |
| 01                          | 0103   | 004            | 01            | 01            | 33119000            | Outros Bens de Consumo Não Duradouros             | 2.000.000,00                | 0,00            |      |
| 01                          | 0103   | 004            | 01            | 01            | 33129000            | Outros Bens Duradouros                            | 10.000.000,00               | 0,00            |      |
| 01                          | 0103   | 004            | 01            | 01            | 33222000            | Serviços de Manutenção e Conservação              | 15.000.000,00               | 0,00            |      |
| 01                          | 0103   | 004            | 01            | 01            | 33225000            | Representação de serviço                          | 10.000.000,00               | 0,00            |      |
| 25.1.06                     | GABINETE DE ESTUDOS E POLÍTICA LEGISLATIVA   |                |               |               |                     | 82.161.773,53                                     | 0,00                        | 0,00            |      |

U.G.- Unidade Gestora; SF-Sub Função; PG-Programa; P/A-Projecto/Actividade; FR-Fonte de Recurso; AC-Acordo



| UN.GEST           | PROJECTO/ACT   | DESIGNAÇÃO         | VALOR DOTAÇÃO                                    | VALOR DESPESA    | %EXC        |
|-------------------|--|--------------------|--|------------------|-------------|
| <b>25.1.06</b>    | <b>GABINETE DE ESTUDOS E POLÍTICA LEGISLATIVA</b>                    |                    | <b>82.161.773,53</b>                             | <b>0,00</b>      | <b>0,00</b> |
| <b>Actividade</b> |  |                    | <b>82.161.773,53</b>                             | <b>0,00</b>      | <b>0,00</b> |
| 1053              | Capacitação do Pessoal   |                    | 50.000.000,00                                    | 0,00             | 0,00        |
| 01                | 0103   | 004 01 01 33214000 | Serviços de Ensino e Formação                    | 50.000.000,00    | 0,00        |
| 2000              | Funcionamento e Manutenção da Unidade                                |                    | 32.161.773,53                                    | 0,00             | 0,00        |
| 01                | 0103   | 004 01 01 33111000 | Material de Consumo de Secretaria                | 4.000.000,00     | 0,00        |
| 01                | 0103   | 004 01 01 33112000 | Combustíveis e Lubrificantes                     | 15.000.000,00    | 0,00        |
| 01                | 0103   | 004 01 01 33119000 | Outros Bens de Consumo Não Duradouros            | 2.000.000,00     | 0,00        |
| 01                | 0103   | 004 01 01 33129000 | Outros Bens Duradouros                           | 2.000.000,00     | 0,00        |
| 01                | 0103   | 004 01 01 33222000 | Serviços de Manutenção e Conservação             | 2.161.773,53     | 0,00        |
| 01                | 0103   | 004 01 01 33225000 | Representação de serviço                         | 5.000.000,00     | 0,00        |
| 01                | 0103   | 004 01 01 35390000 | Outras Despesas Correntes Diversas               | 2.000.000,00     | 0,00        |
| <b>25.1.07</b>    | <b>DIRECÇÃO-GERAL DOS SERVIÇOS PRISIONAIS E DE REINSERÇÃO SOCIAL</b> |                    | <b>7.896.278.431,15</b>                          | <b>0,00</b>      | <b>0,00</b> |
| <b>Actividade</b> |  |                    | <b>256.316.482,43</b>                            | <b>0,00</b>      | <b>0,00</b> |
| 1046              | Missões ao Exterior  |                    | 80.000.000,00                                    | 0,00             | 0,00        |
| 03                | 0303   | 026 01 01 33242000 | Subsídios de Deslocação                          | 80.000.000,00    | 0,00        |
| 1053              | Capacitação do Pessoal   |                    | 100.000.000,00                                   | 0,00             | 0,00        |
| 03                | 0399   | 027 01 01 33214000 | Serviços de Ensino e Formação                    | 100.000.000,00   | 0,00        |
| 2000              | Funcionamento e Manutenção da Unidade                                |                    | 76.316.482,43                                    | 0,00             | 0,00        |
| 03                | 0303   | 026 01 01 33111000 | Material de Consumo de Secretaria                | 8.000.000,00     | 0,00        |
| 03                | 0303   | 026 01 01 33112000 | Combustíveis e Lubrificantes                     | 37.005.000,00    | 0,00        |
| 03                | 0303   | 026 01 01 33119000 | Outros Bens de Consumo Não Duradouros            | 2.000.000,00     | 0,00        |
| 03                | 0303   | 026 01 01 33129000 | Outros Bens Duradouros                           | 8.387.681,30     | 0,00        |
| 03                | 0303   | 026 01 01 33222000 | Serviços de Manutenção e Conservação             | 5.032.608,78     | 0,00        |
| 03                | 0303   | 026 01 01 33225000 | Representação de serviço                         | 12.000.000,00    | 0,00        |
| 03                | 0303   | 026 01 01 33290000 | Outros Serviços                                  | 3.891.192,36     | 0,00        |
| <b>Projecto</b>   |  |                    | <b>7.639.961.948,72</b>                          | <b>0,00</b>      | <b>0,00</b> |
| 2477              | Aquisição de Fardamentos e Uniformes para SPRS                       |                    | 1.000.000.000,00                                 | 0,00             | 0,00        |
| 03                | 0301   | 024 10 01 41140000 | Máquinas e Equipamentos                          | 1.000.000.000,00 | 0,00        |
| 2595              | Construção do Novo Estabelecimento Prisional-Fase I                  |                    | 5.340.000.000,00                                 | 0,00             | 0,00        |
| 03                | 0301   | 024 10 01 41111000 | Estudo de Viabilidade e Assistência Técnica      | 5.340.000.000,00 | 0,00        |
| 2680              | Aquisição de Meios Rolantes para SPRS                                |                    | 1.000.000.000,00                                 | 0,00             | 0,00        |
| 03                | 0301   | 024 10 01 41130000 | Meios e Equipamentos de Transportes              | 1.000.000.000,00 | 0,00        |
| 3619              | Ajuda Alimentar aos Militares e Paramilitares                        |                    | 299.961.948,72                                   | 0,00             | 0,00        |
| 03                | 0399   | 027 10 01 33113000 | Viveres, Géneros Alimentícios e Alojamento       | 299.961.948,72   | 0,00        |
| <b>25.1.08</b>    | <b>POLÍCIA INVESTIGAÇÃO CRIMINAL</b>                                 |                    | <b>1.662.970.641,18</b>                          | <b>0,00</b>      | <b>0,00</b> |
| <b>Actividade</b> |  |                    | <b>1.162.970.641,18</b>                          | <b>0,00</b>      | <b>0,00</b> |
| 1046              | Missões ao Exterior  |                    | 350.000.000,00                                   | 0,00             | 0,00        |
| 03                | 0301   | 024 01 01 33241000 | Bilhetes de Passagens                            | 150.000.000,00   | 0,00        |
| 03                | 0301   | 024 01 01 33242000 | Subsídios de Deslocação                          | 200.000.000,00   | 0,00        |
| 1053              | Capacitação do Pessoal   |                    | 150.000.000,00                                   | 0,00             | 0,00        |
| 03                | 0301   | 024 01 01 33214000 | Serviços de Ensino e Formação                    | 150.000.000,00   | 0,00        |
| 2000              | Funcionamento e Manutenção da Unidade                                |                    | 662.970.641,18                                   | 0,00             | 0,00        |
| 03                | 0301   | 024 01 01 33111000 | Material de Consumo de Secretaria                | 12.000.000,00    | 0,00        |
| 03                | 0301   | 024 01 01 33112000 | Combustíveis e Lubrificantes                     | 205.000.000,00   | 0,00        |
| 03                | 0301   | 024 01 01 33113000 | Viveres, Géneros Alimentícios e Alojamento       | 260.000.000,00   | 0,00        |
| 03                | 0301   | 024 01 01 33114000 | Material de Consumo Corrente Especializado (Esp) | 6.000.000,00     | 0,00        |
| 03                | 0301   | 024 01 01 33116000 | Material de Transportes – Peças                  | 40.000.000,00    | 0,00        |
| 03                | 0301   | 024 01 01 33119000 | Outros Bens de Consumo Não Duradouros            | 7.000.000,00     | 0,00        |
| 03                | 0301   | 024 01 01 33129000 | Outros Bens Duradouros                           | 12.970.641,18    | 0,00        |
| 03                | 0301   | 024 01 01 33213000 | Serviços de Saúde                                | 15.000.000,00    | 0,00        |
| 03                | 0301   | 024 01 01 33222000 | Serviços de Manutenção e Conservação             | 80.000.000,00    | 0,00        |
| 03                | 0301   | 024 01 01 33225000 | Representação de serviço                         | 10.000.000,00    | 0,00        |
| 03                | 0301   | 024 01 01 35390000 | Outras Despesas Correntes Diversas               | 15.000.000,00    | 0,00        |
| <b>Projecto</b>   |  |                    | <b>500.000.000,00</b>                            | <b>0,00</b>      | <b>0,00</b> |
| 2510              | Cooperação com INTERPOL  |                    | 500.000.000,00                                   | 0,00             | 0,00        |
| 03                | 0302   | 024 01 01 35269000 | Outras Transferências Correntes para o Exterior  | 500.000.000,00   | 0,00        |
| <b>25.1.09</b>    | <b>INSPECÇÃO GERAL DA ADMINISTRAÇÃO PÚBLICA</b>                      |                    | <b>75.000.000,00</b>                             | <b>0,00</b>      | <b>0,00</b> |
| <b>Actividade</b> |  |                    | <b>75.000.000,00</b>                             | <b>0,00</b>      | <b>0,00</b> |

|                |                                       |     |    |    |          |                                   |               |             |      |
|----------------|---------------------------------------|-----|----|----|----------|-----------------------------------|---------------|-------------|------|
| 1053           | Capacitação do Pessoal                |     |    |    |          | 50.000.000,00                     | 0,00          | 0,00        |      |
| 01             | 0103                                  | 004 | 01 | 01 | 33214000 | Serviços de Ensino e Formação     | 50.000.000,00 | 0,00        | 0,00 |
| 2000           | Funcionamento e Manutenção da Unidade |     |    |    |          | 25.000.000,00                     | 0,00          | 0,00        |      |
| 01             | 0103                                  | 004 | 01 | 01 | 33111000 | Material de Consumo de Secretaria | 3.000.000,00  | 0,00        | 0,00 |
| 01             | 0103                                  | 004 | 01 | 01 | 33112000 | Combustíveis e Lubrificantes      | 15.000.000,00 | 0,00        | 0,00 |
| 01             | 0103                                  | 004 | 01 | 01 | 33129000 | Outros Bens Duradouros            | 5.000.000,00  | 0,00        | 0,00 |
| 01             | 0103                                  | 004 | 01 | 01 | 33225000 | Representação de serviço          | 2.000.000,00  | 0,00        | 0,00 |
| <b>25.1.10</b> | <b>GUICHET ÚNICO PARA EMPRESAS</b>    |     |    |    |          | <b>359.036.856,00</b>             | <b>0,00</b>   | <b>0,00</b> |      |

| UN.GEST                     | PROJECTO/ACT  | DESIGNAÇÃO |    |    |          |  | VALOR DOTAÇÃO  | VALOR DESPESA | %EXC |
|-----------------------------|---|------------|----|----|----------|--|----------------|---------------|------|
| <b>25.1.10</b>              | <b>GUICHET ÚNICO PARA EMPRESAS</b>                                    |            |    |    |          | <b>359.036.856,00</b>                            | <b>0,00</b>    | <b>0,00</b>   |      |
| <b>Actividade</b>           |   |            |    |    |          | <b>102.000.000,00</b>                            | <b>0,00</b>    | <b>0,00</b>   |      |
| 1053                        | Capacitação do Pessoal  |            |    |    |          | 50.000.000,00                                    | 0,00           | 0,00          |      |
| 01                          | 0103  | 004        | 01 | 01 | 33214000 | Serviços de Ensino e Formação                    | 50.000.000,00  | 0,00          | 0,00 |
| 2000                        | Funcionamento e Manutenção da Unidade                                 |            |    |    |          | 52.000.000,00                                    | 0,00           | 0,00          |      |
| 01                          | 0103  | 004        | 01 | 01 | 33111000 | Material de Consumo de Secretaria                | 12.000.000,00  | 0,00          | 0,00 |
| 01                          | 0103  | 004        | 01 | 01 | 33112000 | Combustíveis e Lubrificantes                     | 15.000.000,00  | 0,00          | 0,00 |
| 01                          | 0103  | 004        | 01 | 01 | 33114000 | Material de Consumo Corrente Especializado (Esp) | 4.000.000,00   | 0,00          | 0,00 |
| 01                          | 0103  | 004        | 01 | 01 | 33119000 | Outros Bens de Consumo Não Duradouros            | 2.000.000,00   | 0,00          | 0,00 |
| 01                          | 0103  | 004        | 01 | 01 | 33129000 | Outros Bens Duradouros                           | 10.000.000,00  | 0,00          | 0,00 |
| 01                          | 0103  | 004        | 01 | 01 | 33225000 | Representação de serviço                         | 7.000.000,00   | 0,00          | 0,00 |
| 01                          | 0103  | 004        | 01 | 01 | 35390000 | Outras Despesas Correntes Diversas               | 2.000.000,00   | 0,00          | 0,00 |
| <b>Despesas Consignadas</b> |   |            |    |    |          | <b>257.036.856,00</b>                            | <b>0,00</b>    | <b>0,00</b>   |      |
| 3376                        | Despesas ao Abrigo das Receitas Consignadas                           |            |    |    |          | 257.036.856,00                                   | 0,00           | 0,00          |      |
| 01                          | 0103  | 004        | 03 | 01 | 31141000 | Gratificações Eventuais do Pessoal Civil         | 71.143.758,00  | 0,00          | 0,00 |
| 01                          | 0103  | 004        | 03 | 01 | 35390000 | Outras Despesas Correntes Diversas               | 185.893.098,00 | 0,00          | 0,00 |
| <b>25.1.12</b>              | <b>SERVIÇOS DE REGISTOS E DO NOTARIADO</b>                            |            |    |    |          | <b>77.500.000,00</b>                             | <b>0,00</b>    | <b>0,00</b>   |      |
| <b>Actividade</b>           |   |            |    |    |          | <b>77.500.000,00</b>                             | <b>0,00</b>    | <b>0,00</b>   |      |
| 1053                        | Capacitação do Pessoal  |            |    |    |          | 45.000.000,00                                    | 0,00           | 0,00          |      |
| 01                          | 0103  | 007        | 01 | 01 | 33214000 | Serviços de Ensino e Formação                    | 45.000.000,00  | 0,00          | 0,00 |
| 2000                        | Funcionamento e Manutenção da Unidade                                 |            |    |    |          | 32.500.000,00                                    | 0,00           | 0,00          |      |
| 01                          | 0103  | 007        | 01 | 01 | 33111000 | Material de Consumo de Secretaria                | 4.000.000,00   | 0,00          | 0,00 |
| 01                          | 0103  | 007        | 01 | 01 | 33112000 | Combustíveis e Lubrificantes                     | 15.000.000,00  | 0,00          | 0,00 |
| 01                          | 0103  | 007        | 01 | 01 | 33119000 | Outros Bens de Consumo Não Duradouros            | 1.500.000,00   | 0,00          | 0,00 |
| 01                          | 0103  | 007        | 01 | 01 | 33222000 | Serviços de Manutenção e Conservação             | 7.000.000,00   | 0,00          | 0,00 |
| 01                          | 0103  | 007        | 01 | 01 | 33225000 | Representação de serviço                         | 5.000.000,00   | 0,00          | 0,00 |
| <b>25.1.13</b>              | <b>INSTITUTO DA DROGA E DA TOXICODPENDÊNCIA</b>                       |            |    |    |          | <b>107.105.931,77</b>                            | <b>0,00</b>    | <b>0,00</b>   |      |
| <b>Actividade</b>           |   |            |    |    |          | <b>107.105.931,77</b>                            | <b>0,00</b>    | <b>0,00</b>   |      |
| 1053                        | Capacitação do Pessoal  |            |    |    |          | 50.000.000,00                                    | 0,00           | 0,00          |      |
| 01                          | 0103  | 004        | 01 | 01 | 33214000 | Serviços de Ensino e Formação                    | 50.000.000,00  | 0,00          | 0,00 |
| 2000                        | Funcionamento e Manutenção da Unidade                                 |            |    |    |          | 57.105.931,77                                    | 0,00           | 0,00          |      |
| 01                          | 0103  | 004        | 01 | 01 | 33111000 | Material de Consumo de Secretaria                | 10.000.000,00  | 0,00          | 0,00 |
| 01                          | 0103  | 004        | 01 | 01 | 33112000 | Combustíveis e Lubrificantes                     | 25.000.000,00  | 0,00          | 0,00 |
| 01                          | 0103  | 004        | 01 | 01 | 33129000 | Outros Bens Duradouros                           | 8.647.094,12   | 0,00          | 0,00 |
| 01                          | 0103  | 004        | 01 | 01 | 33222000 | Serviços de Manutenção e Conservação             | 6.458.837,65   | 0,00          | 0,00 |
| 01                          | 0103  | 004        | 01 | 01 | 33225000 | Representação de serviço                         | 7.000.000,00   | 0,00          | 0,00 |
| <b>25.1.14</b>              | <b>DIRECÇÃO NACIONAL DA ADMINISTRAÇÃO PÚBLICA E REFORMA DO ESTADO</b> |            |    |    |          | <b>129.000.000,00</b>                            | <b>0,00</b>    | <b>0,00</b>   |      |
| <b>Actividade</b>           |   |            |    |    |          | <b>129.000.000,00</b>                            | <b>0,00</b>    | <b>0,00</b>   |      |
| 1053                        | Capacitação do Pessoal  |            |    |    |          | 50.000.000,00                                    | 0,00           | 0,00          |      |
| 01                          | 0103  | 004        | 01 | 01 | 33214000 | Serviços de Ensino e Formação                    | 50.000.000,00  | 0,00          | 0,00 |
| 2000                        | Funcionamento e Manutenção da Unidade                                 |            |    |    |          | 79.000.000,00                                    | 0,00           | 0,00          |      |
| 01                          | 0103  | 004        | 01 | 01 | 33111000 | Material de Consumo de Secretaria                | 20.000.000,00  | 0,00          | 0,00 |
| 01                          | 0103  | 004        | 01 | 01 | 33112000 | Combustíveis e Lubrificantes                     | 12.000.000,00  | 0,00          | 0,00 |
| 01                          | 0103  | 004        | 01 | 01 | 33119000 | Outros Bens de Consumo Não Duradouros            | 2.000.000,00   | 0,00          | 0,00 |
| 01                          | 0103  | 004        | 01 | 01 | 33129000 | Outros Bens Duradouros                           | 15.000.000,00  | 0,00          | 0,00 |

|                   |   |     |    |    |          |                                       |                       |             |             |
|-------------------|---|-----|----|----|----------|---------------------------------------|-----------------------|-------------|-------------|
| 01                | 0103  | 004 | 01 | 01 | 33222000 | Serviços de Manutenção e Conservação  | 10.000.000,00         | 0,00        | 0,00        |
| 01                | 0103  | 004 | 01 | 01 | 33225000 | Representação de serviço              | 10.000.000,00         | 0,00        | 0,00        |
| 01                | 0103  | 004 | 01 | 01 | 35390000 | Outras Despesas Correntes Diversas    | 10.000.000,00         | 0,00        | 0,00        |
| <b>25.1.21</b>    | <b>SERVIÇO DE APOIO JURIDICO, INFORMÁTICO E ARQUIVO CENTRAL</b> |     |    |    |          |                                       | <b>56.323.547,06</b>  | <b>0,00</b> | <b>0,00</b> |
| <b>Actividade</b> |   |     |    |    |          |                                       | <b>56.323.547,06</b>  | <b>0,00</b> | <b>0,00</b> |
| 1053              | Capacitação do Pessoal  |     |    |    |          |                                       | 30.000.000,00         | 0,00        | 0,00        |
| 01                | 0103  | 007 | 01 | 01 | 33214000 | Serviços de Ensino e Formação         | 30.000.000,00         | 0,00        | 0,00        |
| 2000              | Funcionamento e Manutenção da Unidade                           |     |    |    |          |                                       | 26.323.547,06         | 0,00        | 0,00        |
| 01                | 0103  | 007 | 01 | 01 | 33111000 | Material de Consumo de Secretaria     | 2.000.000,00          | 0,00        | 0,00        |
| 01                | 0103  | 007 | 01 | 01 | 33112000 | Combustíveis e Lubrificantes          | 15.000.000,00         | 0,00        | 0,00        |
| 01                | 0103  | 007 | 01 | 01 | 33223000 | Serviços de Informática               | 4.323.547,06          | 0,00        | 0,00        |
| 01                | 0103  | 007 | 01 | 01 | 33225000 | Representação de serviço              | 5.000.000,00          | 0,00        | 0,00        |
| <b>25.1.22</b>    | <b>DIRECÇÃO DE SERVIÇOS DE REINserÇÃO SOCIAL</b>                |     |    |    |          |                                       | <b>168.066.246,36</b> | <b>0,00</b> | <b>0,00</b> |
| <b>Actividade</b> |   |     |    |    |          |                                       | <b>168.066.246,36</b> | <b>0,00</b> | <b>0,00</b> |
| 1053              | Capacitação do Pessoal  |     |    |    |          |                                       | 50.000.000,00         | 0,00        | 0,00        |
| 03                | 0399  | 027 | 01 | 01 | 33214000 | Serviços de Ensino e Formação         | 50.000.000,00         | 0,00        | 0,00        |
| 2000              | Funcionamento e Manutenção da Unidade                           |     |    |    |          |                                       | 118.066.246,36        | 0,00        | 0,00        |
| 03                | 0399  | 027 | 01 | 01 | 33111000 | Material de Consumo de Secretaria     | 6.000.000,00          | 0,00        | 0,00        |
| 03                | 0399  | 027 | 01 | 01 | 33112000 | Combustíveis e Lubrificantes          | 72.945.000,00         | 0,00        | 0,00        |
| 03                | 0399  | 027 | 01 | 01 | 33119000 | Outros Bens de Consumo Não Duradouros | 15.000.000,00         | 0,00        | 0,00        |
| 03                | 0399  | 027 | 01 | 01 | 33129000 | Outros Bens Duradouros                | 17.121.246,36         | 0,00        | 0,00        |
| 03                | 0399  | 027 | 01 | 01 | 33225000 | Representação de serviço              | 7.000.000,00          | 0,00        | 0,00        |
| <b>25.1.23</b>    | <b>DIRECÇÃO DE SERVIÇOS DE SEGURANÇA E VIGILANCIA</b>           |     |    |    |          |                                       | <b>160.701.246,36</b> | <b>0,00</b> | <b>0,00</b> |

| UN.GEST           | PROJECTO/ACT  | DESIGNAÇÃO |    |    |          |  | VALOR DOTAÇÃO           | VALOR DESPESA | %EXC        |
|-------------------|---|------------|----|----|----------|--|-------------------------|---------------|-------------|
| <b>25.1.23</b>    | <b>DIRECÇÃO DE SERVIÇOS DE SEGURANÇA E VIGILANCIA</b>           |            |    |    |          | <b>160.701.246,36</b>                      | <b>0,00</b>             | <b>0,00</b>   |             |
| <b>Actividade</b> |   |            |    |    |          |  | <b>160.701.246,36</b>   | <b>0,00</b>   | <b>0,00</b> |
| 1053              | Capacitação do Pessoal  |            |    |    |          |  | 50.000.000,00           | 0,00          | 0,00        |
| 03                | 0399  | 027        | 01 | 01 | 33214000 | Serviços de Ensino e Formação              | 50.000.000,00           | 0,00          | 0,00        |
| 2000              | Funcionamento e Manutenção da Unidade                           |            |    |    |          |  | 110.701.246,36          | 0,00          | 0,00        |
| 03                | 0399  | 027        | 01 | 01 | 33111000 | Material de Consumo de Secretaria          | 7.000.000,00            | 0,00          | 0,00        |
| 03                | 0399  | 027        | 01 | 01 | 33112000 | Combustíveis e Lubrificantes               | 71.580.000,00           | 0,00          | 0,00        |
| 03                | 0399  | 027        | 01 | 01 | 33119000 | Outros Bens de Consumo Não Duradouros      | 3.000.000,00            | 0,00          | 0,00        |
| 03                | 0399  | 027        | 01 | 01 | 33129000 | Outros Bens Duradouros                     | 17.121.246,36           | 0,00          | 0,00        |
| 03                | 0399  | 027        | 01 | 01 | 33225000 | Representação de serviço                   | 12.000.000,00           | 0,00          | 0,00        |
| <b>25.1.24</b>    | <b>DIRECÇÃO DE SERVIÇOS DE APOIO E LOGISTICA</b>                |            |    |    |          | <b>1.777.120.000,00</b>                    | <b>0,00</b>             | <b>0,00</b>   |             |
| <b>Actividade</b> |   |            |    |    |          |  | <b>1.777.120.000,00</b> | <b>0,00</b>   | <b>0,00</b> |
| 1053              | Capacitação do Pessoal  |            |    |    |          |  | 50.000.000,00           | 0,00          | 0,00        |
| 03                | 0303  | 026        | 01 | 01 | 33214000 | Serviços de Ensino e Formação              | 50.000.000,00           | 0,00          | 0,00        |
| 2000              | Funcionamento e Manutenção da Unidade                           |            |    |    |          |  | 1.727.120.000,00        | 0,00          | 0,00        |
| 03                | 0303  | 026        | 01 | 01 | 33111000 | Material de Consumo de Secretaria          | 3.000.000,00            | 0,00          | 0,00        |
| 03                | 0303  | 026        | 01 | 01 | 33112000 | Combustíveis e Lubrificantes               | 108.120.000,00          | 0,00          | 0,00        |
| 03                | 0303  | 026        | 01 | 01 | 33113000 | Viveres, Géneros Alimentícios e Alojamento | 1.572.000.000,00        | 0,00          | 0,00        |
| 03                | 0303  | 026        | 01 | 01 | 33119000 | Outros Bens de Consumo Não Duradouros      | 2.000.000,00            | 0,00          | 0,00        |
| 03                | 0303  | 026        | 01 | 01 | 33129000 | Outros Bens Duradouros                     | 20.000.000,00           | 0,00          | 0,00        |
| 03                | 0303  | 026        | 01 | 01 | 33213000 | Serviços de Saúde                          | 10.000.000,00           | 0,00          | 0,00        |
| 03                | 0303  | 026        | 01 | 01 | 33225000 | Representação de serviço                   | 12.000.000,00           | 0,00          | 0,00        |
| <b>27.1.01</b>    | <b>GABINETE DO MINISTRO_FINANÇAS E COOPERAÇÃO INTERNACIONAL</b> |            |    |    |          | <b>906.113.459,30</b>                      | <b>0,00</b>             | <b>0,00</b>   |             |
| <b>Actividade</b> |   |            |    |    |          |  | <b>906.113.459,30</b>   | <b>0,00</b>   | <b>0,00</b> |
| 1046              | Missões ao Exterior   |            |    |    |          |  | 750.000.000,00          | 0,00          | 0,00        |
| 01                | 0103  | 004        | 01 | 01 | 33241000 | Bilhetes de Passagens                      | 300.000.000,00          | 0,00          | 0,00        |
| 01                | 0103  | 004        | 01 | 01 | 33242000 | Subsídios de Deslocação                    | 450.000.000,00          | 0,00          | 0,00        |
| 2000              | Funcionamento e Manutenção da Unidade                           |            |    |    |          |  | 156.113.459,30          | 0,00          | 0,00        |
| 01                | 0103  | 004        | 01 | 01 | 33111000 | Material de Consumo de Secretaria          | 6.113.459,30            | 0,00          | 0,00        |
| 01                | 0103  | 004        | 01 | 01 | 33112000 | Combustíveis e Lubrificantes               | 150.000.000,00          | 0,00          | 0,00        |
| <b>27.1.02</b>    | <b>DIRECÇÃO ADMINISTRATIVA E FINANCEIRA_FINANÇAS</b>            |            |    |    |          | <b>49.101.079.620,99</b>                   | <b>0,00</b>             | <b>0,00</b>   |             |

| Actividade      |  |     |    |    |          |  | 44.179.848.851,76       | 0,00        | 0,00        |
|-----------------|--|-----|----|----|----------|--|-------------------------|-------------|-------------|
| 1001            | Despesa Com Pessoal  |     |    |    |          |  | 41.247.322.003,00       | 0,00        | 0,00        |
| 01              | 0103   | 004 | 01 | 01 | 31111000 | Pessoal Civil do Quadro (Salário Base)       | 9.676.529.953,00        | 0,00        | 0,00        |
| 01              | 0103   | 004 | 01 | 01 | 31123000 | Pessoal Civil Em Regime de Tarefa ou Avença  | 126.680.000,00          | 0,00        | 0,00        |
| 01              | 0103   | 004 | 01 | 01 | 31132000 | Gratificações Permanentes do Pessoal Civil   | 11.604.716.106,00       | 0,00        | 0,00        |
| 01              | 0103   | 004 | 01 | 01 | 31133000 | Representação do Pessoal Civil               | 309.381.230,00          | 0,00        | 0,00        |
| 01              | 0103   | 004 | 01 | 01 | 31143000 | Horas Extraordinárias do Pessoal Civil       | 17.300.000.000,00       | 0,00        | 0,00        |
| 01              | 0103   | 004 | 01 | 01 | 31149000 | Outros Abonos em Numerário do Pessoal Civil  | 874.505.921,00          | 0,00        | 0,00        |
| 01              | 0103   | 004 | 01 | 01 | 32100000 | Contribuições do Empregador para a Segurança | 1.355.508.793,00        | 0,00        | 0,00        |
| 1046            | Missões ao Exterior  |     |    |    |          |  | 580.726.755,02          | 0,00        | 0,00        |
| 01              | 0103   | 004 | 01 | 01 | 33241000 | Bilhetes de Passagens                        | 202.100.780,01          | 0,00        | 0,00        |
| 01              | 0103   | 004 | 01 | 01 | 33242000 | Subsídios de Deslocação                      | 378.625.975,01          | 0,00        | 0,00        |
| 1053            | Capacitação do Pessoal   |     |    |    |          |  | 126.000.000,00          | 0,00        | 0,00        |
| 01              | 0103   | 004 | 01 | 01 | 33214000 | Serviços de Ensino e Formação                | 126.000.000,00          | 0,00        | 0,00        |
| 1085            | Despesas com Missões de Banco Mundial e FMI                            |     |    |    |          |  | 110.250.000,00          | 0,00        | 0,00        |
| 01              | 0103   | 004 | 01 | 01 | 33225000 | Representação de serviço                     | 110.250.000,00          | 0,00        | 0,00        |
| 2000            | Funcionamento e Manutenção da Unidade                                  |     |    |    |          |  | 1.156.550.093,74        | 0,00        | 0,00        |
| 01              | 0103   | 004 | 01 | 01 | 33111000 | Material de Consumo de Secretaria            | 153.907.674,38          | 0,00        | 0,00        |
| 01              | 0103   | 004 | 01 | 01 | 33112000 | Combustíveis e Lubrificantes                 | 60.000.000,00           | 0,00        | 0,00        |
| 01              | 0103   | 004 | 01 | 01 | 33119000 | Outros Bens de Consumo Não Duradouros        | 7.531.781,86            | 0,00        | 0,00        |
| 01              | 0103   | 004 | 01 | 01 | 33129000 | Outros Bens Duradouros                       | 8.820.000,00            | 0,00        | 0,00        |
| 01              | 0103   | 004 | 01 | 01 | 33222000 | Serviços de Manutenção e Conservação         | 150.750.000,00          | 0,00        | 0,00        |
| 01              | 0103   | 004 | 01 | 01 | 33225000 | Representação de serviço                     | 216.887.475,00          | 0,00        | 0,00        |
| 01              | 0103   | 004 | 01 | 01 | 35390000 | Outras Despesas Correntes Diversas           | 158.653.162,50          | 0,00        | 0,00        |
| 01              | 0103   | 004 | 01 | 01 | 36000000 | DESPESAS CORRENTES DE EXERCÍCIOS ANTERI      | 400.000.000,00          | 0,00        | 0,00        |
| 3177            | Transferência para Funcionamento da Unidade de Informação Financeira   |     |    |    |          |  | 659.000.000,00          | 0,00        | 0,00        |
| 01              | 0103   | 009 | 01 | 01 | 35390000 | Outras Despesas Correntes Diversas           | 659.000.000,00          | 0,00        | 0,00        |
| 3753            | Transferência para Funcionamento de EITI                               |     |    |    |          |  | 300.000.000,00          | 0,00        | 0,00        |
| 01              | 0103   | 004 | 01 | 01 | 35390000 | Outras Despesas Correntes Diversas           | 300.000.000,00          | 0,00        | 0,00        |
| <b>Projecto</b> |  |     |    |    |          |  | <b>4.921.230.769,23</b> | <b>0,00</b> | <b>0,00</b> |
| 2220            | Unidade de Coordenação Proj. de Apoio Desenv. Rec. Humano -PADRHU      |     |    |    |          |  | 3.252.000.000,00        | 0,00        | 0,00        |
| 01              | 0103   | 005 | 10 | 01 | 41140000 | Máquinas e Equipamentos                      | 2.952.000.000,00        | 0,00        | 0,00        |
| 01              | 0103   | 005 | 15 | 01 | 41140000 | Máquinas e Equipamentos                      | 300.000.000,00          | 0,00        | 0,00        |
| 2545            | Programa de Assistência Técnica em Finanças Públicas                   |     |    |    |          |  | 300.000.000,00          | 0,00        | 0,00        |
| 01              | 0103   | 005 | 10 | 01 | 35390000 | Outras Despesas Correntes Diversas           | 300.000.000,00          | 0,00        | 0,00        |
| 2884            | Aquisição de Bens e Equipamentos para M.F.C.I                          |     |    |    |          |  | 1.369.230.769,23        | 0,00        | 0,00        |
| 01              | 0103   | 005 | 11 | 01 | 41140000 | Máquinas e Equipamentos                      | 1.369.230.769,23        | 0,00        | 0,00        |
| <b>27.1.04</b>  | <b>GABINETE JURÍDICO, ACESSORIA, ESTUDOS E RELAÇÕES INTERNACIONAIS</b> |     |    |    |          |  | <b>21.795.383,72</b>    | <b>0,00</b> | <b>0,00</b> |

| UN.GEST           | PROJECTO/ACT  | DESIGNAÇÃO | VALOR DOTAÇÃO           | VALOR DESPESA | %EXC        |                                   |               |      |      |
|-------------------|---|------------|-------------------------|---------------|-------------|-----------------------------------|---------------|------|------|
| 27.1.04           | GABINETE JURÍDICO, ACESSORIA, ESTUDOS E RELAÇÕES INTERNACIONAIS |            | 21.795.383,72           | 0,00          | 0,00        |                                   |               |      |      |
| <b>Actividade</b> |   |            | <b>21.795.383,72</b>    | <b>0,00</b>   | <b>0,00</b> |                                   |               |      |      |
| 2000              | Funcionamento e Manutenção da Unidade                           |            | 21.795.383,72           | 0,00          | 0,00        |                                   |               |      |      |
| 01                | 0103  | 004        | 01                      | 01            | 33111000    | Material de Consumo de Secretaria | 2.445.383,72  | 0,00 | 0,00 |
| 01                | 0103  | 004        | 01                      | 01            | 33112000    | Combustíveis e Lubrificantes      | 12.000.000,00 | 0,00 | 0,00 |
| 01                | 0103  | 004        | 01                      | 01            | 33225000    | Representação de serviço          | 7.350.000,00  | 0,00 | 0,00 |
| <b>27.1.05</b>    | <b>INSPECÇÃO-GERAL DAS FINANÇAS</b>                             |            | <b>5.187.553.527,44</b> | <b>0,00</b>   | <b>0,00</b> |                                   |               |      |      |
| <b>Actividade</b> |   |            | <b>216.890.767,44</b>   | <b>0,00</b>   | <b>0,00</b> |                                   |               |      |      |

|                             |   |     |    |    |          |  |                  |             |      |
|-----------------------------|---|-----|----|----|----------|--|------------------|-------------|------|
| 1053                        | Capacitação do Pessoal                      |     |    |    |          | 100.000.000,00                           | 0,00             | 0,00        |      |
| 01                          | 0103  | 006 | 01 | 01 | 33214000 | Serviços de Ensino e Formação            | 100.000.000,00   | 0,00        | 0,00 |
| 2000                        | Funcionamento e Manutenção da Unidade       |     |    |    |          | 116.890.767,44                           | 0,00             | 0,00        |      |
| 01                          | 0103  | 004 | 01 | 01 | 33111000 | Material de Consumo de Secretaria        | 4.890.767,44     | 0,00        | 0,00 |
| 01                          | 0103  | 004 | 01 | 01 | 33112000 | Combustíveis e Lubrificantes             | 70.000.000,00    | 0,00        | 0,00 |
| 01                          | 0103  | 004 | 01 | 01 | 33129000 | Outros Bens Duradouros                   | 4.095.000,00     | 0,00        | 0,00 |
| 01                          | 0103  | 004 | 01 | 01 | 33222000 | Serviços de Manutenção e Conservação     | 28.350.000,00    | 0,00        | 0,00 |
| 01                          | 0103  | 004 | 01 | 01 | 33225000 | Representação de serviço                 | 9.555.000,00     | 0,00        | 0,00 |
| <b>Despesas Consignadas</b> |   |     |    |    |          | <b>4.970.662.760,00</b>                  | <b>0,00</b>      | <b>0,00</b> |      |
| 3376                        | Despesas ao Abrigo das Receitas Consignadas |     |    |    |          | 4.970.662.760,00                         | 0,00             | 0,00        |      |
| 01                          | 0103  | 004 | 03 | 01 | 31134000 | Participações e Prêmios do Pessoal Civil | 4.970.662.760,00 | 0,00        | 0,00 |
| <b>27.1.06</b>              | <b>DIRECÇÃO DO TESOURO</b>                  |     |    |    |          | <b>159.997.515,42</b>                    | <b>0,00</b>      | <b>0,00</b> |      |
| <b>Actividade</b>           |   |     |    |    |          | <b>159.997.515,42</b>                    | <b>0,00</b>      | <b>0,00</b> |      |
| 1053                        | Capacitação do Pessoal                      |     |    |    |          | 87.749.554,00                            | 0,00             | 0,00        |      |
| 01                          | 0103  | 006 | 01 | 01 | 33214000 | Serviços de Ensino e Formação            | 87.749.554,00    | 0,00        | 0,00 |
| 2000                        | Funcionamento e Manutenção da Unidade       |     |    |    |          | 72.247.961,42                            | 0,00             | 0,00        |      |
| 01                          | 0103  | 004 | 01 | 01 | 33111000 | Material de Consumo de Secretaria        | 6.142.468,84     | 0,00        | 0,00 |
| 01                          | 0103  | 004 | 01 | 01 | 33112000 | Combustíveis e Lubrificantes             | 40.000.000,00    | 0,00        | 0,00 |
| 01                          | 0103  | 004 | 01 | 01 | 33129000 | Outros Bens Duradouros                   | 7.678.086,05     | 0,00        | 0,00 |
| 01                          | 0103  | 004 | 01 | 01 | 33222000 | Serviços de Manutenção e Conservação     | 15.356.172,11    | 0,00        | 0,00 |
| 01                          | 0103  | 004 | 01 | 01 | 33225000 | Representação de serviço                 | 3.071.234,42     | 0,00        | 0,00 |
| <b>27.1.07</b>              | <b>DIRECÇÃO DO ORÇAMENTO</b>                |     |    |    |          | <b>4.931.562.369,53</b>                  | <b>0,00</b>      | <b>0,00</b> |      |
| <b>Actividade</b>           |   |     |    |    |          | <b>199.511.087,48</b>                    | <b>0,00</b>      | <b>0,00</b> |      |
| 1053                        | Capacitação do Pessoal                      |     |    |    |          | 110.000.000,00                           | 0,00             | 0,00        |      |
| 01                          | 0103  | 006 | 01 | 01 | 33214000 | Serviços de Ensino e Formação            | 110.000.000,00   | 0,00        | 0,00 |
| 2000                        | Funcionamento e Manutenção da Unidade       |     |    |    |          | 89.511.087,48                            | 0,00             | 0,00        |      |
| 01                          | 0103  | 004 | 01 | 01 | 33111000 | Material de Consumo de Secretaria        | 8.000.000,00     | 0,00        | 0,00 |
| 01                          | 0103  | 004 | 01 | 01 | 33112000 | Combustíveis e Lubrificantes             | 60.000.000,00    | 0,00        | 0,00 |
| 01                          | 0103  | 004 | 01 | 01 | 33129000 | Outros Bens Duradouros                   | 5.370.273,48     | 0,00        | 0,00 |
| 01                          | 0103  | 004 | 01 | 01 | 33222000 | Serviços de Manutenção e Conservação     | 8.876.956,00     | 0,00        | 0,00 |
| 01                          | 0103  | 004 | 01 | 01 | 33225000 | Representação de serviço                 | 7.263.858,00     | 0,00        | 0,00 |
| <b>Projecto</b>             |   |     |    |    |          | <b>4.732.051.282,05</b>                  | <b>0,00</b>      | <b>0,00</b> |      |
| 3146                        | Implementação do SAFE                       |     |    |    |          | 2.282.051.282,05                         | 0,00             | 0,00        |      |
| 01                          | 0103  | 009 | 11 | 01 | 35390000 | Outras Despesas Correntes Diversas       | 2.282.051.282,05 | 0,00        | 0,00 |
| 3399                        | Apoio às Finanças Públicas                  |     |    |    |          | 2.450.000.000,00                         | 0,00             | 0,00        |      |
| 01                          | 0103  | 009 | 10 | 01 | 35390000 | Outras Despesas Correntes Diversas       | 2.450.000.000,00 | 0,00        | 0,00 |
| <b>27.1.08</b>              | <b>DIRECÇÃO DOS IMPOSTOS</b>                |     |    |    |          | <b>8.569.644.394,10</b>                  | <b>0,00</b>      | <b>0,00</b> |      |
| <b>Actividade</b>           |   |     |    |    |          | <b>332.672.365,10</b>                    | <b>0,00</b>      | <b>0,00</b> |      |
| 1053                        | Capacitação do Pessoal                      |     |    |    |          | 63.000.000,00                            | 0,00             | 0,00        |      |
| 01                          | 0103  | 006 | 01 | 01 | 33214000 | Serviços de Ensino e Formação            | 63.000.000,00    | 0,00        | 0,00 |
| 2000                        | Funcionamento e Manutenção da Unidade       |     |    |    |          | 269.672.365,10                           | 0,00             | 0,00        |      |
| 01                          | 0103  | 004 | 01 | 01 | 33111000 | Material de Consumo de Secretaria        | 92.072.365,10    | 0,00        | 0,00 |
| 01                          | 0103  | 004 | 01 | 01 | 33112000 | Combustíveis e Lubrificantes             | 60.000.000,00    | 0,00        | 0,00 |
| 01                          | 0103  | 004 | 01 | 01 | 33222000 | Serviços de Manutenção e Conservação     | 26.250.000,00    | 0,00        | 0,00 |
| 01                          | 0103  | 004 | 01 | 01 | 33223000 | Serviços de Informática                  | 84.000.000,00    | 0,00        | 0,00 |
| 01                          | 0103  | 004 | 01 | 01 | 33225000 | Representação de serviço                 | 7.350.000,00     | 0,00        | 0,00 |
| <b>Despesas Consignadas</b> |   |     |    |    |          | <b>8.236.972.029,00</b>                  | <b>0,00</b>      | <b>0,00</b> |      |
| 3376                        | Despesas ao Abrigo das Receitas Consignadas |     |    |    |          | 8.236.972.029,00                         | 0,00             | 0,00        |      |
| 01                          | 0103  | 004 | 03 | 01 | 31134000 | Participações e Prêmios do Pessoal Civil | 8.236.972.029,00 | 0,00        | 0,00 |
| <b>27.1.09</b>              | <b>DIRECÇÃO DAS ALFANDÉGAS</b>              |     |    |    |          | <b>11.026.160.772,58</b>                 | <b>0,00</b>      | <b>0,00</b> |      |
| <b>Actividade</b>           |   |     |    |    |          | <b>303.276.807,58</b>                    | <b>0,00</b>      | <b>0,00</b> |      |
| 1053                        | Capacitação do Pessoal                      |     |    |    |          | 70.000.000,00                            | 0,00             | 0,00        |      |
| 01                          | 0103  | 006 | 01 | 01 | 33214000 | Serviços de Ensino e Formação            | 70.000.000,00    | 0,00        | 0,00 |
| 2000                        | Funcionamento e Manutenção da Unidade       |     |    |    |          | 233.276.807,58                           | 0,00             | 0,00        |      |

|    |      |     |    |    |          |  |               |      |      |
|----|------|-----|----|----|----------|--|---------------|------|------|
| 01 | 0103 | 004 | 01 | 01 | 33111000 | Material de Consumo de Secretaria                | 13.806.265,80 | 0,00 | 0,00 |
| 01 | 0103 | 004 | 01 | 01 | 33112000 | Combustíveis e Lubrificantes                     | 70.000.000,00 | 0,00 | 0,00 |
| 01 | 0103 | 004 | 01 | 01 | 33114000 | Material de Consumo Corrente Especializado (Esp) | 41.418.797,58 | 0,00 | 0,00 |
| 01 | 0103 | 004 | 01 | 01 | 33119000 | Outros Bens de Consumo Não Duradouros            | 13.806.265,80 | 0,00 | 0,00 |
| 01 | 0103 | 004 | 01 | 01 | 33222000 | Serviços de Manutenção e Conservação             | 50.281.407,98 | 0,00 | 0,00 |
| 01 | 0103 | 004 | 01 | 01 | 33225000 | Representação de serviço                         | 15.000.000,00 | 0,00 | 0,00 |
| 01 | 0103 | 004 | 01 | 01 | 35390000 | Outras Despesas Correntes Diversas               | 28.964.070,42 | 0,00 | 0,00 |

| UN.GEST              | PROJECTO/ACT  | DESIGNAÇÃO |    |    |          |  | VALOR DOTAÇÃO     | VALOR DESPESA | %EXC |
|----------------------|---|------------|----|----|----------|--|-------------------|---------------|------|
| <b>27.1.09</b>       | <b>DIRECÇÃO DAS ALFANDÉGAS</b>                                    |            |    |    |          | <b>11.026.160.772,58</b>                 | <b>0,00</b>       | <b>0,00</b>   |      |
| Despesas Consignadas |   |            |    |    |          | 10.722.883.965,00                        | 0,00              | 0,00          |      |
| 3376                 | Despesas ao Abrigo das Receitas Consignadas                       |            |    |    |          | 10.722.883.965,00                        | 0,00              | 0,00          |      |
| 01                   | 0103  | 004        | 03 | 01 | 31134000 | Participações e Prémios do Pessoal Civil | 10.222.883.965,00 | 0,00          | 0,00 |
| 01                   | 0103  | 004        | 03 | 01 | 35390000 | Outras Despesas Correntes Diversas       | 500.000.000,00    | 0,00          | 0,00 |
| <b>27.1.12</b>       | <b>DIRECÇÃO GERAL DA COOPERAÇÃO INTERNACIONAL</b>                 |            |    |    |          | <b>314.574.382,43</b>                    | <b>0,00</b>       | <b>0,00</b>   |      |
| Actividade           |   |            |    |    |          | 314.574.382,43                           | 0,00              | 0,00          |      |
| 1046                 | Missões ao Exterior   |            |    |    |          | 250.000.000,00                           | 0,00              | 0,00          |      |
| 01                   | 0105  | 029        | 01 | 01 | 33241000 | Bilhetes de Passagens                    | 100.000.000,00    | 0,00          | 0,00 |
| 01                   | 0105  | 029        | 01 | 01 | 33242000 | Subsídios de Deslocação                  | 150.000.000,00    | 0,00          | 0,00 |
| 2000                 | Funcionamento e Manutenção da Unidade                             |            |    |    |          | 64.574.382,43                            | 0,00              | 0,00          |      |
| 01                   | 0105  | 029        | 01 | 01 | 33111000 | Material de Consumo de Secretaria        | 8.925.650,57      | 0,00          | 0,00 |
| 01                   | 0105  | 029        | 01 | 01 | 33112000 | Combustíveis e Lubrificantes             | 25.000.000,00     | 0,00          | 0,00 |
| 01                   | 0105  | 029        | 01 | 01 | 33119000 | Outros Bens de Consumo Não Duradouros    | 1.222.691,86      | 0,00          | 0,00 |
| 01                   | 0105  | 029        | 01 | 01 | 33129000 | Outros Bens Duradouros                   | 16.826.040,00     | 0,00          | 0,00 |
| 01                   | 0105  | 029        | 01 | 01 | 33222000 | Serviços de Manutenção e Conservação     | 5.250.000,00      | 0,00          | 0,00 |
| 01                   | 0105  | 029        | 01 | 01 | 33225000 | Representação de serviço                 | 7.350.000,00      | 0,00          | 0,00 |
| <b>27.1.14</b>       | <b>GABINETE DA COORDENAÇÃO, SEGUIMENTO DE LICITAÇÕES</b>          |            |    |    |          | <b>1.063.860.000,00</b>                  | <b>0,00</b>       | <b>0,00</b>   |      |
| Actividade           |   |            |    |    |          | 1.063.860.000,00                         | 0,00              | 0,00          |      |
| 2000                 | Funcionamento e Manutenção da Unidade                             |            |    |    |          | 1.063.860.000,00                         | 0,00              | 0,00          |      |
| 01                   | 0103  | 004        | 01 | 01 | 33112000 | Combustíveis e Lubrificantes             | 13.860.000,00     | 0,00          | 0,00 |
| 01                   | 0103  | 004        | 01 | 01 | 35390000 | Outras Despesas Correntes Diversas       | 1.050.000.000,00  | 0,00          | 0,00 |
| <b>27.1.20</b>       | <b>DIRECÇÃO DO PATRIMÓNIO DO ESTADO</b>                           |            |    |    |          | <b>371.071.470,48</b>                    | <b>0,00</b>       | <b>0,00</b>   |      |
| Actividade           |   |            |    |    |          | 371.071.470,48                           | 0,00              | 0,00          |      |
| 1053                 | Capacitação do Pessoal  |            |    |    |          | 63.000.000,00                            | 0,00              | 0,00          |      |
| 01                   | 0103  | 006        | 01 | 01 | 33214000 | Serviços de Ensino e Formação            | 63.000.000,00     | 0,00          | 0,00 |
| 2000                 | Funcionamento e Manutenção da Unidade                             |            |    |    |          | 47.490.767,44                            | 0,00              | 0,00          |      |
| 01                   | 0103  | 004        | 01 | 01 | 33111000 | Material de Consumo de Secretaria        | 2.445.383,72      | 0,00          | 0,00 |
| 01                   | 0103  | 004        | 01 | 01 | 33112000 | Combustíveis e Lubrificantes             | 30.000.000,00     | 0,00          | 0,00 |
| 01                   | 0103  | 004        | 01 | 01 | 33119000 | Outros Bens de Consumo Não Duradouros    | 2.445.383,72      | 0,00          | 0,00 |
| 01                   | 0103  | 004        | 01 | 01 | 33222000 | Serviços de Manutenção e Conservação     | 5.250.000,00      | 0,00          | 0,00 |
| 01                   | 0103  | 004        | 01 | 01 | 33225000 | Representação de serviço                 | 7.350.000,00      | 0,00          | 0,00 |
| 3377                 | Despesas no Âmbito da Inventariação Geral do Património do Estado |            |    |    |          | 260.580.703,04                           | 0,00              | 0,00          |      |
| 01                   | 0103  | 004        | 01 | 01 | 33112000 | Combustíveis e Lubrificantes             | 19.710.703,04     | 0,00          | 0,00 |
| 01                   | 0103  | 004        | 01 | 01 | 33121000 | Bens Duradouros de Especialidade         | 30.870.000,00     | 0,00          | 0,00 |
| 01                   | 0103  | 004        | 01 | 01 | 33241000 | Bilhetes de Passagens                    | 52.500.000,00     | 0,00          | 0,00 |
| 01                   | 0103  | 004        | 01 | 01 | 33242000 | Subsídios de Deslocação                  | 157.500.000,00    | 0,00          | 0,00 |
| <b>27.1.21</b>       | <b>DIRECÇÃO DE CONTABILIDADE PÚBLICA</b>                          |            |    |    |          | <b>176.209.756,25</b>                    | <b>0,00</b>       | <b>0,00</b>   |      |
| Actividade           |   |            |    |    |          | 176.209.756,25                           | 0,00              | 0,00          |      |
| 1053                 | Capacitação do Pessoal  |            |    |    |          | 73.500.000,00                            | 0,00              | 0,00          |      |
| 01                   | 0103  | 006        | 01 | 01 | 33214000 | Serviços de Ensino e Formação            | 73.500.000,00     | 0,00          | 0,00 |
| 2000                 | Funcionamento e Manutenção da Unidade                             |            |    |    |          | 102.709.756,25                           | 0,00              | 0,00          |      |
| 01                   | 0103  | 006        | 01 | 01 | 33111000 | Material de Consumo de Secretaria        | 20.000.000,00     | 0,00          | 0,00 |
| 01                   | 0103  | 006        | 01 | 01 | 33112000 | Combustíveis e Lubrificantes             | 30.000.000,00     | 0,00          | 0,00 |
| 01                   | 0103  | 006        | 01 | 01 | 33222000 | Serviços de Manutenção e Conservação     | 10.709.756,25     | 0,00          | 0,00 |

|                   |  |     |    |    |          |  |                          |             |             |
|-------------------|--|-----|----|----|----------|--|--------------------------|-------------|-------------|
| 01                | 0103   | 006 | 01 | 01 | 33223000 | Serviços de Informática                          | 30.000.000,00            | 0,00        | 0,00        |
| 01                | 0103   | 006 | 01 | 01 | 33225000 | Representação de serviço                         | 12.000.000,00            | 0,00        | 0,00        |
| <b>27.1.24</b>    | <b>DIRECÇÃO DE TECNOLOGIA DE INFORMAÇÃO</b>            |     |    |    |          |  | <b>847.022.419,28</b>    | <b>0,00</b> | <b>0,00</b> |
| <b>Actividade</b> |  |     |    |    |          |  | <b>847.022.419,28</b>    | <b>0,00</b> | <b>0,00</b> |
| 1053              | Capacitação do Pessoal                                 |     |    |    |          |  | 94.500.000,00            | 0,00        | 0,00        |
| 01                | 0103   | 004 | 01 | 01 | 33214000 | Serviços de Ensino e Formação                    | 94.500.000,00            | 0,00        | 0,00        |
| 2000              | Funcionamento e Manutenção da Unidade                  |     |    |    |          |  | 752.522.419,28           | 0,00        | 0,00        |
| 01                | 0103   | 004 | 01 | 01 | 33111000 | Material de Consumo de Secretaria                | 11.559.328,84            | 0,00        | 0,00        |
| 01                | 0103   | 004 | 01 | 01 | 33112000 | Combustíveis e Lubrificantes                     | 30.000.000,00            | 0,00        | 0,00        |
| 01                | 0103   | 004 | 01 | 01 | 33114000 | Material de Consumo Corrente Especializado (Esp) | 117.928.629,98           | 0,00        | 0,00        |
| 01                | 0103   | 004 | 01 | 01 | 33116000 | Material de Transportes – Peças                  | 29.184.460,46            | 0,00        | 0,00        |
| 01                | 0103   | 004 | 01 | 01 | 33223000 | Serviços de Informática                          | 551.250.000,00           | 0,00        | 0,00        |
| 01                | 0103   | 004 | 01 | 01 | 33225000 | Representação de serviço                         | 7.350.000,00             | 0,00        | 0,00        |
| 01                | 0103   | 004 | 01 | 01 | 35390000 | Outras Despesas Correntes Diversas               | 5.250.000,00             | 0,00        | 0,00        |
| <b>28.1.01</b>    | <b>GABINETE DO MINISTRO DO PLANO E DESENVOLVIMENTO</b> |     |    |    |          |  | <b>19.241.539.466,44</b> | <b>0,00</b> | <b>0,00</b> |

| UN.GEST           | PROJECTO/ACT   | DESIGNAÇÃO |    |    |          |  | VALOR DOTAÇÃO            | VALOR DESPESA | %EXC        |
|-------------------|--|------------|----|----|----------|--|--------------------------|---------------|-------------|
| <b>28.1.01</b>    | <b>GABINETE DO MINISTRO DO PLANO E DESENVOLVIMENTO</b> |            |    |    |          |  | <b>19.241.539.466,44</b> | <b>0,00</b>   | <b>0,00</b> |
| <b>Actividade</b> |  |            |    |    |          |  | <b>695.765.107,47</b>    | <b>0,00</b>   | <b>0,00</b> |
| 1046              | Missões ao Exterior                                    |            |    |    |          |  | 500.000.000,00           | 0,00          | 0,00        |
| 01                | 0103   | 004        | 01 | 01 | 33241000 | Bilhetes de Passagens                        | 200.000.000,00           | 0,00          | 0,00        |
| 01                | 0103   | 004        | 01 | 01 | 33242000 | Subsídios de Deslocação                      | 300.000.000,00           | 0,00          | 0,00        |
| 2000              | Funcionamento e Manutenção da Unidade                  |            |    |    |          |  | 195.765.107,47           | 0,00          | 0,00        |
| 01                | 0103   | 004        | 01 | 01 | 33111000 | Material de Consumo de Secretaria            | 11.835.803,66            | 0,00          | 0,00        |
| 01                | 0103   | 004        | 01 | 01 | 33112000 | Combustíveis e Lubrificantes                 | 150.000.000,00           | 0,00          | 0,00        |
| 01                | 0103   | 004        | 01 | 01 | 33119000 | Outros Bens de Consumo Não Duradouros        | 7.890.535,77             | 0,00          | 0,00        |
| 01                | 0103   | 004        | 01 | 01 | 33129000 | Outros Bens Duradouros                       | 11.835.803,66            | 0,00          | 0,00        |
| 01                | 0103   | 004        | 01 | 01 | 33222000 | Serviços de Manutenção e Conservação         | 5.917.901,83             | 0,00          | 0,00        |
| 01                | 0103   | 004        | 01 | 01 | 33225000 | Representação de serviço                     | 8.285.062,56             | 0,00          | 0,00        |
| <b>Projecto</b>   |  |            |    |    |          |  | <b>18.545.774.358,97</b> | <b>0,00</b>   | <b>0,00</b> |
| 3777              | Apoio ao Sector Privado-Crédito                        |            |    |    |          |  | 18.545.774.358,97        | 0,00          | 0,00        |
| 13                | 1302   | 121        | 11 | 01 | 35390000 | Outras Despesas Correntes Diversas           | 18.545.774.358,97        | 0,00          | 0,00        |
| <b>28.1.02</b>    | <b>D.A.F.-MINISTÉRIO DO PLANO E DESENVOLVIMENTO</b>    |            |    |    |          |  | <b>61.723.897.088,74</b> | <b>0,00</b>   | <b>0,00</b> |
| <b>Actividade</b> |  |            |    |    |          |  | <b>16.451.309.372,74</b> | <b>0,00</b>   | <b>0,00</b> |
| 1001              | Despesa Com Pessoal                                    |            |    |    |          |  | 15.609.736.452,00        | 0,00          | 0,00        |
| 13                | 1399   | 125        | 01 | 01 | 31111000 | Pessoal Civil do Quadro (Salário Base)       | 10.972.621.271,00        | 0,00          | 0,00        |
| 13                | 1399   | 125        | 01 | 01 | 31123000 | Pessoal Civil Em Regime de Tarefa ou Avença  | 602.654.140,00           | 0,00          | 0,00        |
| 13                | 1399   | 125        | 01 | 01 | 31132000 | Gratificações Permanentes do Pessoal Civil   | 421.243.041,00           | 0,00          | 0,00        |
| 13                | 1399   | 125        | 01 | 01 | 31133000 | Representação do Pessoal Civil               | 185.285.100,00           | 0,00          | 0,00        |
| 13                | 1399   | 125        | 01 | 01 | 31143000 | Horas Extraordinárias do Pessoal Civil       | 575.000.000,00           | 0,00          | 0,00        |
| 13                | 1399   | 125        | 01 | 01 | 31149000 | Outros Abonos em Numerário do Pessoal Civil  | 2.001.910.082,00         | 0,00          | 0,00        |
| 13                | 1399   | 125        | 01 | 01 | 32100000 | Contribuições do Empregador para a Segurança | 851.022.818,00           | 0,00          | 0,00        |
| 1046              | Missões ao Exterior                                    |            |    |    |          |  | 100.000.000,00           | 0,00          | 0,00        |
| 13                | 1399   | 125        | 01 | 01 | 33241000 | Bilhetes de Passagens                        | 50.000.000,00            | 0,00          | 0,00        |
| 13                | 1399   | 125        | 01 | 01 | 33242000 | Subsídios de Deslocação                      | 50.000.000,00            | 0,00          | 0,00        |
| 1053              | Capacitação do Pessoal                                 |            |    |    |          |  | 100.000.000,00           | 0,00          | 0,00        |
| 13                | 1399   | 125        | 01 | 01 | 33214000 | Serviços de Ensino e Formação                | 100.000.000,00           | 0,00          | 0,00        |
| 2000              | Funcionamento e Manutenção da Unidade                  |            |    |    |          |  | 203.470.920,74           | 0,00          | 0,00        |
| 13                | 1399   | 125        | 01 | 01 | 33111000 | Material de Consumo de Secretaria            | 41.425.312,80            | 0,00          | 0,00        |



|                   |   |     |    |    |          |  |                          |             |             |
|-------------------|---|-----|----|----|----------|--|--------------------------|-------------|-------------|
| 13                | 1399  | 125 | 01 | 01 | 33112000 | Combustíveis e Lubrificantes           | 50.000.000,00            | 0,00        | 0,00        |
| 13                | 1399  | 125 | 01 | 01 | 33119000 | Outros Bens de Consumo Não Duradouros  | 7.890.535,77             | 0,00        | 0,00        |
| 13                | 1399  | 125 | 01 | 01 | 33129000 | Outros Bens Duradouros                 | 59.179.018,28            | 0,00        | 0,00        |
| 13                | 1399  | 125 | 01 | 01 | 33222000 | Serviços de Manutenção e Conservação   | 39.452.678,85            | 0,00        | 0,00        |
| 13                | 1399  | 125 | 01 | 01 | 33225000 | Representação de serviço               | 5.523.375,04             | 0,00        | 0,00        |
| 2569              | Subsídios às Autoridades Públicas   |     |    |    |          |  | 438.102.000,00           | 0,00        | 0,00        |
| 13                | 1399  | 125 | 01 | 01 | 35320000 | Despesas de Caráter Reservado          | 37.200.000,00            | 0,00        | 0,00        |
| 13                | 1399  | 125 | 01 | 01 | 35331000 | Subsídio (Renda de Habitacional Casas) | 121.902.000,00           | 0,00        | 0,00        |
| 13                | 1399  | 125 | 01 | 01 | 35332000 | Subsídio de Água e Energia             | 110.400.000,00           | 0,00        | 0,00        |
| 13                | 1399  | 125 | 01 | 01 | 35333000 | Subsídio de Comunicação                | 168.600.000,00           | 0,00        | 0,00        |
| <b>Projecto</b>   |   |     |    |    |          |  | <b>45.272.587.716,00</b> | <b>0,00</b> | <b>0,00</b> |
| 2234              | Programa PAPAFA   |     |    |    |          |  | 28.443.800.000,00        | 0,00        | 0,00        |
| 10                | 1001  | 099 | 11 | 01 | 35390000 | Outras Despesas Correntes Diversas     | 28.443.800.000,00        | 0,00        | 0,00        |
| 3726              | Projecto de Reabilitação das Infra-Estruturas de Apoio a Segurança Alimentar (PRIASA) |     |    |    |          |  | 16.828.787.716,00        | 0,00        | 0,00        |
| 10                | 1001  | 094 | 15 | 01 | 35390000 | Outras Despesas Correntes Diversas     | 1.189.519.716,00         | 0,00        | 0,00        |
| 10                | 1001  | 094 | 10 | 01 | 35390000 | Outras Despesas Correntes Diversas     | 15.639.268.000,00        | 0,00        | 0,00        |
| <b>28.1.05</b>    | <b>DIRECÇÃO GERAL DE AGRICULTURA E PESCAS</b>   |     |    |    |          |  | <b>180.378.562,72</b>    | <b>0,00</b> | <b>0,00</b> |
| <b>Actividade</b> |   |     |    |    |          |  | <b>180.378.562,72</b>    | <b>0,00</b> | <b>0,00</b> |
| 1046              | Missões ao Exterior   |     |    |    |          |  | 100.000.000,00           | 0,00        | 0,00        |
| 01                | 0103  | 004 | 01 | 01 | 33241000 | Bilhetes de Passagens                  | 20.000.000,00            | 0,00        | 0,00        |
| 01                | 0103  | 004 | 01 | 01 | 33242000 | Subsídios de Deslocação                | 80.000.000,00            | 0,00        | 0,00        |
| 2000              | Funcionamento e Manutenção da Unidade   |     |    |    |          |  | 80.378.562,72            | 0,00        | 0,00        |
| 01                | 0103  | 004 | 01 | 01 | 33111000 | Material de Consumo de Secretaria      | 5.917.901,83             | 0,00        | 0,00        |
| 01                | 0103  | 004 | 01 | 01 | 33112000 | Combustíveis e Lubrificantes           | 50.000.000,00            | 0,00        | 0,00        |
| 01                | 0103  | 004 | 01 | 01 | 33129000 | Outros Bens Duradouros                 | 7.890.535,77             | 0,00        | 0,00        |
| 01                | 0103  | 004 | 01 | 01 | 33222000 | Serviços de Manutenção e Conservação   | 7.890.535,77             | 0,00        | 0,00        |
| 01                | 0103  | 004 | 01 | 01 | 33225000 | Representação de serviço               | 4.734.321,46             | 0,00        | 0,00        |
| 01                | 0103  | 004 | 01 | 01 | 33290000 | Outros Serviços                        | 3.945.267,89             | 0,00        | 0,00        |
| <b>28.1.06</b>    | <b>DIRECÇÃO DA PECUÁRIA</b>   |     |    |    |          |  | <b>48.714.551.622,28</b> | <b>0,00</b> | <b>0,00</b> |

| UN.GEST                     | PROJECTO/ACT                                  | DESIGNAÇÃO         | VALOR DOTAÇÃO                                    | VALOR DESPESA     | %EXC        |      |
|-----------------------------|---|--------------------|--|-------------------|-------------|------|
| <b>28.1.06</b>              | <b>DIRECÇÃO DA PECUÁRIA</b>                   |                    | <b>48.714.551.622,28</b>                         | <b>0,00</b>       | <b>0,00</b> |      |
| <b>Actividade</b>           |   |                    | <b>350.104.276,41</b>                            | <b>0,00</b>       | <b>0,00</b> |      |
| 1046                        | Missões ao Exterior                           |                    | 100.000.000,00                                   | 0,00              | 0,00        |      |
| 10                          | 1001  | 095 01 01 33241000 | Bilhetes de Passagens                            | 20.000.000,00     | 0,00        | 0,00 |
| 10                          | 1001  | 095 01 01 33242000 | Subsídios de Deslocação                          | 80.000.000,00     | 0,00        | 0,00 |
| 1053                        | Capacitação do Pessoal                        |                    | 60.000.000,00                                    | 0,00              | 0,00        |      |
| 10                          | 1001  | 095 01 01 33214000 | Serviços de Ensino e Formação                    | 60.000.000,00     | 0,00        | 0,00 |
| 2000                        | Funcionamento e Manutenção da Unidade         |                    | 190.104.276,41                                   | 0,00              | 0,00        |      |
| 10                          | 1001  | 095 01 01 33111000 | Material de Consumo de Secretaria                | 7.890.535,77      | 0,00        | 0,00 |
| 10                          | 1001  | 095 01 01 33112000 | Combustíveis e Lubrificantes                     | 124.950.000,00    | 0,00        | 0,00 |
| 10                          | 1001  | 095 01 01 33114000 | Material Especializado (Esp de Consumo Corrente) | 39.452.678,85     | 0,00        | 0,00 |
| 10                          | 1001  | 095 01 01 33119000 | Outros Bens de Consumo Não Duradouros            | 5.975.258,13      | 0,00        | 0,00 |
| 10                          | 1001  | 095 01 01 33222000 | Serviços de Manutenção e Conservação             | 7.890.535,77      | 0,00        | 0,00 |
| 10                          | 1001  | 095 01 01 35390000 | Outras Despesas Correntes Diversas               | 3.945.267,89      | 0,00        | 0,00 |
| <b>Projecto</b>             |   |                    | <b>48.335.553.495,87</b>                         | <b>0,00</b>       | <b>0,00</b> |      |
| 2236                        | Projecto de Apoio ao Desenvolvimento Pecuário |                    | 25.777.734.901,00                                | 0,00              | 0,00        |      |
| 10                          | 1001  | 095 10 01 35390000 | Outras Despesas Correntes Diversas               | 25.777.734.901,00 | 0,00        | 0,00 |
| 3708                        | Projecto de Desenvolvimento de Suinicultura   |                    | 22.557.818.594,87                                | 0,00              | 0,00        |      |
| 10                          | 1001  | 095 10 01 35390000 | Outras Despesas Correntes Diversas               | 22.557.818.594,87 | 0,00        | 0,00 |
| <b>Despesas Consignadas</b> |   |                    | <b>28.893.850,00</b>                             | <b>0,00</b>       | <b>0,00</b> |      |
| 3376                        | Despesas ao Abrigo das Receitas Consignadas   |                    | 28.893.850,00                                    | 0,00              | 0,00        |      |
| 10                          | 1001  | 095 03 01 31141000 | Gratificações Eventuais do Civil Pessoal         | 27.893.850,00     | 0,00        | 0,00 |
| 10                          | 1001  | 095 03 01 35390000 | Outras Despesas Correntes Diversas               | 1.000.000,00      | 0,00        | 0,00 |



|                   |   |     |    |    |          |  |                   |             |
|-------------------|---|-----|----|----|----------|--|-------------------|-------------|
| <b>28.1.07</b>    | <b>DIRECÇÃO DAS FLORESTAS</b>   |     |    |    |          | <b>696.956.741,74</b>                            | <b>0,00</b>       | <b>0,00</b> |
| <b>Actividade</b> |   |     |    |    |          | <b>196.956.741,74</b>                            | <b>0,00</b>       | <b>0,00</b> |
| 1053              | Capacitação do Pessoal  |     |    |    |          | 50.000.000,00                                    | 0,00              | 0,00        |
| 01                | 0103  | 004 | 01 | 01 | 33214000 | Serviços de Ensino e Formação                    | 50.000.000,00     | 0,00        |
| 2000              | Funcionamento e Manutenção da Unidade   |     |    |    |          | 146.956.741,74                                   | 0,00              | 0,00        |
| 01                | 0103  | 004 | 01 | 01 | 33111000 | Material de Consumo de Secretaria                | 3.051.861,97      | 0,00        |
| 01                | 0103  | 004 | 01 | 01 | 33112000 | Combustíveis e Lubrificantes                     | 116.865.000,00    | 0,00        |
| 01                | 0103  | 004 | 01 | 01 | 33115000 | Matérias-Primas e Subsidiárias                   | 11.258.808,23     | 0,00        |
| 01                | 0103  | 004 | 01 | 01 | 33119000 | Outros Bens de Consumo Não Duradouros            | 3.945.267,89      | 0,00        |
| 01                | 0103  | 004 | 01 | 01 | 33222000 | Serviços de Manutenção e Conservação             | 7.890.535,77      | 0,00        |
| 01                | 0103  | 004 | 01 | 01 | 33290000 | Outros Serviços                                  | 3.945.267,89      | 0,00        |
| <b>Projecto</b>   |   |     |    |    |          | <b>500.000.000,00</b>                            | <b>0,00</b>       | <b>0,00</b> |
| 2535              | Luta Contra Abate das Árvores Ilegal  |     |    |    |          | 500.000.000,00                                   | 0,00              | 0,00        |
| 01                | 0101  | 004 | 01 | 01 | 35390000 | Outras Despesas Correntes Diversas               | 500.000.000,00    | 0,00        |
| <b>28.1.08</b>    | <b>C. I. A. T.-CENTRO DE INVESTIGAÇÃO AGRO-TECNOLÓGICO</b>                            |     |    |    |          | <b>26.964.089.264,26</b>                         | <b>0,00</b>       | <b>0,00</b> |
| <b>Actividade</b> |   |     |    |    |          | <b>350.864.264,26</b>                            | <b>0,00</b>       | <b>0,00</b> |
| 1046              | Missões ao Exterior   |     |    |    |          | 100.000.000,00                                   | 0,00              | 0,00        |
| 13                | 1399  | 125 | 01 | 01 | 33241000 | Bilhetes de Passagens                            | 20.000.000,00     | 0,00        |
| 13                | 1399  | 125 | 01 | 01 | 33242000 | Subsídios de Deslocação                          | 80.000.000,00     | 0,00        |
| 1053              | Capacitação do Pessoal  |     |    |    |          | 20.000.000,00                                    | 0,00              | 0,00        |
| 13                | 1399  | 125 | 01 | 01 | 33214000 | Serviços de Ensino e Formação                    | 20.000.000,00     | 0,00        |
| 2000              | Funcionamento e Manutenção da Unidade   |     |    |    |          | 230.864.264,26                                   | 0,00              | 0,00        |
| 13                | 1399  | 125 | 01 | 01 | 33111000 | Material de Consumo de Secretaria                | 5.969.190,31      | 0,00        |
| 13                | 1399  | 125 | 01 | 01 | 33112000 | Combustíveis e Lubrificantes                     | 215.890.000,00    | 0,00        |
| 13                | 1399  | 125 | 01 | 01 | 33114000 | Material de Consumo Corrente Especializado (Esp) | 1.775.370,55      | 0,00        |
| 13                | 1399  | 125 | 01 | 01 | 33115000 | Matérias-Primas e Subsidiárias                   | 2.574.287,30      | 0,00        |
| 13                | 1399  | 125 | 01 | 01 | 33116000 | Material de Transportes – Peças                  | 2.465.792,43      | 0,00        |
| 13                | 1399  | 125 | 01 | 01 | 33119000 | Outros Bens de Consumo Não Duradouros            | 1.084.948,67      | 0,00        |
| 13                | 1399  | 125 | 01 | 01 | 33129000 | Outros Bens Duradouros                           | 1.104.675,01      | 0,00        |
| <b>Projecto</b>   |   |     |    |    |          | <b>26.613.225.000,00</b>                         | <b>0,00</b>       | <b>0,00</b> |
| 3711              | Garantia a Qualidade na Segurança alimentar Nacional                                  |     |    |    |          | 245.000.000,00                                   | 0,00              | 0,00        |
| 10                | 1001  | 094 | 10 | 01 | 35390000 | Outras Despesas Correntes Diversas               | 245.000.000,00    | 0,00        |
| 3714              | Laboratório de Referência -Controlo de Qualidade dos Alimentos                        |     |    |    |          | 19.160.225.000,00                                | 0,00              | 0,00        |
| 10                | 1001  | 094 | 10 | 01 | 35390000 | Outras Despesas Correntes Diversas               | 19.160.225.000,00 | 0,00        |
| 3726              | Projecto de Reabilitação das Infra-Estruturas de Apoio a Segurança Alimentar (PRIASA) |     |    |    |          | 7.208.000.000,00                                 | 0,00              | 0,00        |
| 10                | 1001  | 094 | 10 | 01 | 35390000 | Outras Despesas Correntes Diversas               | 7.208.000.000,00  | 0,00        |
| <b>28.1.09</b>    | <b>C. A. T. A. P.-CENTRO DE APERFEIÇOAMENTO TÉCNICO AGRO-PECUÁRIO</b>                 |     |    |    |          | <b>9.818.315.097,20</b>                          | <b>0,00</b>       | <b>0,00</b> |
| <b>Actividade</b> |   |     |    |    |          | <b>184.607.097,20</b>                            | <b>0,00</b>       | <b>0,00</b> |
| 1053              | Capacitação do Pessoal  |     |    |    |          | 50.000.000,00                                    | 0,00              | 0,00        |
| 10                | 1001  | 094 | 01 | 01 | 33214000 | Serviços de Ensino e Formação                    | 50.000.000,00     | 0,00        |
| 2000              | Funcionamento e Manutenção da Unidade   |     |    |    |          | 134.607.097,20                                   | 0,00              | 0,00        |
| 10                | 1001  | 094 | 01 | 01 | 33111000 | Material de Consumo de Secretaria                | 18.108.779,59     | 0,00        |
| 10                | 1001  | 094 | 01 | 01 | 33112000 | Combustíveis e Lubrificantes                     | 60.192.200,00     | 0,00        |
| 10                | 1001  | 094 | 01 | 01 | 33115000 | Matérias-Primas e Subsidiárias                   | 7.925.297,53      | 0,00        |
| 10                | 1001  | 094 | 01 | 01 | 33116000 | Material de Transportes – Peças                  | 12.873.409,11     | 0,00        |
| 10                | 1001  | 094 | 01 | 01 | 33290000 | Outros Serviços                                  | 35.507.410,97     | 0,00        |

| UN.GEST           | PROJECTO/ACT  | DESIGNAÇÃO         | VALOR DOTAÇÃO                      | VALOR DESPESA    | %EXC        |
|-------------------|---|--------------------|------------------------------------|------------------|-------------|
| <b>28.1.09</b>    | <b>C. A. T. A. P.-CENTRO DE APERFEIÇOAMENTO TÉCNICO AGRO-PECUÁRIO</b> |                    | <b>9.818.315.097,20</b>            | <b>0,00</b>      | <b>0,00</b> |
| <b>Projecto</b>   |   |                    | <b>9.633.708.000,00</b>            | <b>0,00</b>      | <b>0,00</b> |
| 2430              | Programa de Formação dos Pequenos Agricultores                        |                    | 1.527.225.000,00                   | 0,00             | 0,00        |
| 10                | 1001  | 099 15 01 35390000 | Outras Despesas Correntes Diversas | 1.527.225.000,00 | 0,00        |
| 3718              | Reabilitação das Infraestruturas de Apoio a Segurança Alimentar       |                    | 8.106.483.000,00                   | 0,00             | 0,00        |
| 10                | 1001  | 099 10 01 35390000 | Outras Despesas Correntes Diversas | 8.106.483.000,00 | 0,00        |
| <b>28.1.10</b>    | <b>DIRECÇÃO DA AGRICULTURA E DESENVOLVIMENTO RURAL</b>                |                    | <b>42.517.492.955,43</b>           | <b>0,00</b>      | <b>0,00</b> |
| <b>Actividade</b> |   |                    | <b>625.929.634,92</b>              | <b>0,00</b>      | <b>0,00</b> |
| 1046              | Missões ao Exterior   |                    | 100.000.000,00                     | 0,00             | 0,00        |
| 10                | 1099  | 100 01 01 33241000 | Bilhetes de Passagens              | 20.000.000,00    | 0,00        |
| 10                | 1099  | 100 01 01 33242000 | Subsídios de Deslocação            | 80.000.000,00    | 0,00        |
| 2000              | Funcionamento e Manutenção da Unidade                                 |                    | 525.929.634,92                     | 0,00             | 0,00        |

|                             |   |     |    |    |          |   |                          |             |             |
|-----------------------------|---|-----|----|----|----------|---|--------------------------|-------------|-------------|
| 10                          | 1099  | 100 | 01 | 01 | 33111000 | Material de Consumo de Secretaria           | 21.613.786,36            | 0,00        | 0,00        |
| 10                          | 1099  | 100 | 01 | 01 | 33112000 | Combustíveis e Lubrificantes                | 455.000.000,00           | 0,00        | 0,00        |
| 10                          | 1099  | 100 | 01 | 01 | 33119000 | Outros Bens de Consumo Não Duradouros       | 9.863.169,71             | 0,00        | 0,00        |
| 10                          | 1099  | 100 | 01 | 01 | 35390000 | Outras Despesas Correntes Diversas          | 39.452.678,85            | 0,00        | 0,00        |
| <b>Projecto</b>             |   |     |    |    |          |   | <b>41.891.563.320,51</b> | <b>0,00</b> | <b>0,00</b> |
| 2513                        | Desenvolvimento Integrado da Zona de Pinheira       |     |    |    |          |   | 2.426.048.717,95         | 0,00        | 0,00        |
| 10                          | 1099  | 100 | 10 | 01 | 33112000 | Combustíveis e Lubrificantes                | 117.069.230,77           | 0,00        | 0,00        |
| 10                          | 1001  | 094 | 10 | 01 | 35390000 | Outras Despesas Correntes Diversas          | 65.723.076,92            | 0,00        | 0,00        |
| 10                          | 1001  | 094 | 10 | 01 | 41112000 | Aquisição e Construção de Imóveis           | 415.333.333,33           | 0,00        | 0,00        |
| 10                          | 1099  | 100 | 10 | 01 | 41120000 | Obras de Reabilitação e Instalações         | 1.485.615.384,62         | 0,00        | 0,00        |
| 10                          | 1001  | 094 | 10 | 01 | 41120000 | Obras de Reabilitação e Instalações         | 68.461.538,46            | 0,00        | 0,00        |
| 10                          | 1099  | 100 | 10 | 01 | 41130000 | Meios e Equipamentos de Transportes         | 273.846.153,85           | 0,00        | 0,00        |
| 3236                        | Desenvolvimento para Segurança Alimentar            |     |    |    |          |   | 17.343.589.743,59        | 0,00        | 0,00        |
| 10                          | 1099  | 100 | 10 | 01 | 35390000 | Outras Despesas Correntes Diversas          | 17.343.589.743,59        | 0,00        | 0,00        |
| 3382                        | Reabilitação e Instalação de Sistema de Irrigação   |     |    |    |          |   | 2.464.615.384,62         | 0,00        | 0,00        |
| 10                          | 1099  | 100 | 10 | 01 | 33116000 | Material de Transportes – Peças             | 2.282.051.282,05         | 0,00        | 0,00        |
| 10                          | 1099  | 100 | 10 | 01 | 33217000 | Serviços de Auditoria e Consultoria         | 91.282.051,28            | 0,00        | 0,00        |
| 10                          | 1099  | 100 | 10 | 01 | 41111000 | Estudo de Viabilidade e Assistência Técnica | 91.282.051,28            | 0,00        | 0,00        |
| 3456                        | Desconcentração dos Serviços de Apoio à Agricultura |     |    |    |          |   | 1.734.358.974,36         | 0,00        | 0,00        |
| 10                          | 1001  | 094 | 10 | 01 | 35390000 | Outras Despesas Correntes Diversas          | 1.734.358.974,36         | 0,00        | 0,00        |
| 3728                        | Instalação de um Parque de Maquinaria Agrícola      |     |    |    |          |   | 17.922.950.500,00        | 0,00        | 0,00        |
| 10                          | 1099  | 100 | 10 | 01 | 33217000 | Serviços de Auditoria e Consultoria         | 17.922.950.500,00        | 0,00        | 0,00        |
| <b>28.1.15</b>              | <b>DIRECÇÃO DA INDÚSTRIA</b>                        |     |    |    |          |   | <b>141.817.200,56</b>    | <b>0,00</b> | <b>0,00</b> |
| <b>Actividade</b>           |   |     |    |    |          |   | <b>134.017.200,56</b>    | <b>0,00</b> | <b>0,00</b> |
| 1046                        | Missões ao Exterior                                 |     |    |    |          |   | 100.000.000,00           | 0,00        | 0,00        |
| 13                          | 1399  | 125 | 01 | 01 | 33241000 | Bilhetes de Passagens                       | 20.000.000,00            | 0,00        | 0,00        |
| 13                          | 1399  | 125 | 01 | 01 | 33242000 | Subsídios de Deslocação                     | 80.000.000,00            | 0,00        | 0,00        |
| 2000                        | Funcionamento e Manutenção da Unidade               |     |    |    |          |   | 34.017.200,56            | 0,00        | 0,00        |
| 13                          | 1399  | 125 | 01 | 01 | 33111000 | Material de Consumo de Secretaria           | 2.761.687,52             | 0,00        | 0,00        |
| 13                          | 1399  | 125 | 01 | 01 | 33112000 | Combustíveis e Lubrificantes                | 18.000.000,00            | 0,00        | 0,00        |
| 13                          | 1399  | 125 | 01 | 01 | 33115000 | Matérias-Primas e Subsidiárias              | 3.945.267,89             | 0,00        | 0,00        |
| 13                          | 1399  | 125 | 01 | 01 | 33119000 | Outros Bens de Consumo Não Duradouros       | 1.972.633,94             | 0,00        | 0,00        |
| 13                          | 1399  | 125 | 01 | 01 | 33129000 | Outros Bens Duradouros                      | 2.761.687,52             | 0,00        | 0,00        |
| 13                          | 1399  | 125 | 01 | 01 | 33222000 | Serviços de Manutenção e Conservação        | 2.603.289,75             | 0,00        | 0,00        |
| 13                          | 1399  | 125 | 01 | 01 | 33225000 | Representação de serviço                    | 1.972.633,94             | 0,00        | 0,00        |
| <b>Despesas Consignadas</b> |   |     |    |    |          |   | <b>7.800.000,00</b>      | <b>0,00</b> | <b>0,00</b> |
| 3376                        | Despesas ao Abrigo das Receitas Consignadas         |     |    |    |          |   | 7.800.000,00             | 0,00        | 0,00        |
| 11                          | 1199  | 125 | 03 | 01 | 31141000 | Gratificações Eventuais do Pessoal Civil    | 5.800.000,00             | 0,00        | 0,00        |
| 11                          | 1199  | 125 | 03 | 01 | 35390000 | Outras Despesas Correntes Diversas          | 2.000.000,00             | 0,00        | 0,00        |
| <b>28.1.16</b>              | <b>DIRECÇÃO DO COMÉRCIO</b>                         |     |    |    |          |   | <b>3.649.745.653,24</b>  | <b>0,00</b> | <b>0,00</b> |
| <b>Actividade</b>           |   |     |    |    |          |   | <b>179.134.549,24</b>    | <b>0,00</b> | <b>0,00</b> |
| 1046                        | Missões ao Exterior                                 |     |    |    |          |   | 100.000.000,00           | 0,00        | 0,00        |
| 01                          | 0103  | 004 | 01 | 01 | 33241000 | Bilhetes de Passagens                       | 20.000.000,00            | 0,00        | 0,00        |
| 01                          | 0103  | 004 | 01 | 01 | 33242000 | Subsídios de Deslocação                     | 80.000.000,00            | 0,00        | 0,00        |
| 1053                        | Capacitação do Pessoal                              |     |    |    |          |   | 20.000.000,00            | 0,00        | 0,00        |
| 01                          | 0103  | 004 | 01 | 01 | 33214000 | Serviços de Ensino e Formação               | 20.000.000,00            | 0,00        | 0,00        |
| 2000                        | Funcionamento e Manutenção da Unidade               |     |    |    |          |   | 59.134.549,24            | 0,00        | 0,00        |
| 01                          | 0103  | 004 | 01 | 01 | 33112000 | Combustíveis e Lubrificantes                | 40.000.000,00            | 0,00        | 0,00        |
| 01                          | 0103  | 004 | 01 | 01 | 33119000 | Outros Bens de Consumo Não Duradouros       | 3.945.267,89             | 0,00        | 0,00        |
| 01                          | 0103  | 004 | 01 | 01 | 33121000 | Bens Duradouros de Especialidade            | 5.917.901,83             | 0,00        | 0,00        |
| 01                          | 0103  | 004 | 01 | 01 | 33222000 | Serviços de Manutenção e Conservação        | 2.958.950,91             | 0,00        | 0,00        |
| 01                          | 0103  | 004 | 01 | 01 | 33225000 | Representação de serviço                    | 2.367.160,73             | 0,00        | 0,00        |
| 01                          | 0103  | 004 | 01 | 01 | 33290000 | Outros Serviços                             | 3.945.267,89             | 0,00        | 0,00        |

| UN.GEST                     | PROJECTO/ACT  | DESIGNAÇÃO  | VALOR DOTAÇÃO            | VALOR DESPESA | %EXC        |
|-----------------------------|---|---|--------------------------|---------------|-------------|
| <b>28.1.16</b>              | <b>DIRECÇÃO DO COMÉRCIO</b>                                       |   | <b>3.649.745.653,24</b>  | <b>0,00</b>   | <b>0,00</b> |
| <b>Projecto</b>             |   |   | <b>3.410.000.000,00</b>  | <b>0,00</b>   | <b>0,00</b> |
| 3157                        | Programa de Apoio ao Sector do Comércio                           |   | 2.205.000.000,00         | 0,00          | 0,00        |
| 11                          | 1102  | 111 10 01 35390000 Outras Despesas Correntes Diversas               | 2.205.000.000,00         | 0,00          | 0,00        |
| 3720                        | Comissão Nacional de Negociação Comercias                         |   | 315.000.000,00           | 0,00          | 0,00        |
| 11                          | 1102  | 111 01 01 35390000 Outras Despesas Correntes Diversas               | 315.000.000,00           | 0,00          | 0,00        |
| 3721                        | Agencia de Promoção de Comercio e Investimento                    |   | 890.000.000,00           | 0,00          | 0,00        |
| 11                          | 1102  | 111 01 01 35390000 Outras Despesas Correntes Diversas               | 890.000.000,00           | 0,00          | 0,00        |
| <b>Despesas Consignadas</b> |   |   | <b>60.611.104,00</b>     | <b>0,00</b>   | <b>0,00</b> |
| 3376                        | Despesas ao Abrigo das Receitas Consignadas                       |   | 60.611.104,00            | 0,00          | 0,00        |
| 13                          | 1399  | 125 03 01 31141000 Gratificações Eventuais do Pessoal Civil         | 55.611.104,00            | 0,00          | 0,00        |
| 13                          | 1399  | 125 03 01 35390000 Outras Despesas Correntes Diversas               | 5.000.000,00             | 0,00          | 0,00        |
| <b>28.1.17</b>              | <b>DIRECÇÃO-GERAL DO TURISMO E HOTELARIA</b>                      |   | <b>326.456.827,26</b>    | <b>0,00</b>   | <b>0,00</b> |
| <b>Actividade</b>           |   |   | <b>213.759.009,26</b>    | <b>0,00</b>   | <b>0,00</b> |
| 1046                        | Missões ao Exterior   |   | 100.000.000,00           | 0,00          | 0,00        |
| 13                          | 1304  | 124 01 01 33241000 Bilhetes de Passagens                            | 20.000.000,00            | 0,00          | 0,00        |
| 13                          | 1304  | 124 01 01 33242000 Subsídios de Deslocação                          | 80.000.000,00            | 0,00          | 0,00        |
| 2000                        | Funcionamento e Manutenção da Unidade                             |   | 113.759.009,26           | 0,00          | 0,00        |
| 13                          | 1304  | 124 01 01 33111000 Material de Consumo de Secretaria                | 7.030.467,37             | 0,00          | 0,00        |
| 13                          | 1304  | 124 01 01 33112000 Combustíveis e Lubrificantes                     | 60.000.000,00            | 0,00          | 0,00        |
| 13                          | 1304  | 124 01 01 33119000 Outros Bens de Consumo Não Duradouros            | 9.093.842,48             | 0,00          | 0,00        |
| 13                          | 1304  | 124 01 01 33129000 Outros Bens Duradouros                           | 19.880.993,93            | 0,00          | 0,00        |
| 13                          | 1304  | 124 01 01 33225000 Representação de serviço                         | 13.808.437,60            | 0,00          | 0,00        |
| 13                          | 1304  | 124 01 01 35390000 Outras Despesas Correntes Diversas               | 3.945.267,89             | 0,00          | 0,00        |
| <b>Despesas Consignadas</b> |   |   | <b>112.697.818,00</b>    | <b>0,00</b>   | <b>0,00</b> |
| 3376                        | Despesas ao Abrigo das Receitas Consignadas                       |   | 112.697.818,00           | 0,00          | 0,00        |
| 13                          | 1304  | 157 03 01 31141000 Gratificações Eventuais do Pessoal Civil         | 16.510.000,00            | 0,00          | 0,00        |
| 13                          | 1304  | 157 03 01 35390000 Outras Despesas Correntes Diversas               | 96.187.818,00            | 0,00          | 0,00        |
| <b>28.1.18</b>              | <b>DIRECÇÃO DE REGULAÇÃO E CONTROLO DAS ACTIVIDADES ECONÓMICA</b> |   | <b>1.049.264.255,51</b>  | <b>0,00</b>   | <b>0,00</b> |
| <b>Actividade</b>           |   |   | <b>294.705.403,91</b>    | <b>0,00</b>   | <b>0,00</b> |
| 1046                        | Missões ao Exterior   |   | 100.000.000,00           | 0,00          | 0,00        |
| 10                          | 1099  | 100 01 01 33241000 Bilhetes de Passagens                            | 20.000.000,00            | 0,00          | 0,00        |
| 10                          | 1099  | 100 01 01 33242000 Subsídios de Deslocação                          | 80.000.000,00            | 0,00          | 0,00        |
| 2000                        | Funcionamento e Manutenção da Unidade                             |   | 194.705.403,91           | 0,00          | 0,00        |
| 10                          | 1099  | 100 01 01 33111000 Material de Consumo de Secretaria                | 5.917.901,83             | 0,00          | 0,00        |
| 10                          | 1099  | 100 01 01 33112000 Combustíveis e Lubrificantes                     | 131.520.000,00           | 0,00          | 0,00        |
| 10                          | 1099  | 100 01 01 33113000 Viveres, Géneros Alimentícios e Alojamento       | 16.000.000,00            | 0,00          | 0,00        |
| 10                          | 1099  | 100 01 01 33114000 Material de Consumo Corrente Especializado (Esp) | 3.195.666,99             | 0,00          | 0,00        |
| 10                          | 1099  | 100 01 01 33119000 Outros Bens de Consumo Não Duradouros            | 3.945.267,89             | 0,00          | 0,00        |
| 10                          | 1099  | 100 01 01 33129000 Outros Bens Duradouros                           | 10.257.696,50            | 0,00          | 0,00        |
| 10                          | 1099  | 100 01 01 33222000 Serviços de Manutenção e Conservação             | 11.835.803,66            | 0,00          | 0,00        |
| 10                          | 1099  | 100 01 01 33225000 Representação de serviço                         | 4.142.531,28             | 0,00          | 0,00        |
| 10                          | 1099  | 100 01 01 35390000 Outras Despesas Correntes Diversas               | 7.890.535,77             | 0,00          | 0,00        |
| <b>Projecto</b>             |   |   | <b>754.558.851,60</b>    | <b>0,00</b>   | <b>0,00</b> |
| 2592                        | Aquisição de Meios e Equipamentos para D.R.C.A.E.                 |   | 754.558.851,60           | 0,00          | 0,00        |
| 01                          | 0103  | 004 01 01 41120000 Obras de Reabilitação e Instalações              | 460.558.851,60           | 0,00          | 0,00        |
| 01                          | 0103  | 004 01 01 41130000 Meios e Equipamentos de Transportes              | 294.000.000,00           | 0,00          | 0,00        |
| <b>28.1.19</b>              | <b>CENTRO DE APOIO AO DESENVOLVIMENTO RURAL</b>                   |   | <b>19.769.948.634,30</b> | <b>0,00</b>   | <b>0,00</b> |
| <b>Actividade</b>           |   |   | <b>99.726.339,43</b>     | <b>0,00</b>   | <b>0,00</b> |
| 2000                        | Funcionamento e Manutenção da Unidade                             |   | 99.726.339,43            | 0,00          | 0,00        |
| 10                          | 1099  | 100 01 01 33111000 Material de Consumo de Secretaria                | 15.781.071,54            | 0,00          | 0,00        |
| 10                          | 1099  | 100 01 01 33112000 Combustíveis e Lubrificantes                     | 80.000.000,00            | 0,00          | 0,00        |
| 10                          | 1099  | 100 01 01 33119000 Outros Bens de Consumo Não Duradouros            | 3.945.267,89             | 0,00          | 0,00        |
| <b>Projecto</b>             |   |   | <b>19.670.222.294,87</b> | <b>0,00</b>   | <b>0,00</b> |
| 2706                        | Programa Nacional de Extensão Rural                               |   | 17.222.950.500,00        | 0,00          | 0,00        |
| 10                          | 1001  | 097 10 01 41140000 Máquinas e Equipamentos                          | 17.222.950.500,00        | 0,00          | 0,00        |
| 3757                        | Instalação das Delegações Regionais de Agricultura                |   | 2.447.271.794,87         | 0,00          | 0,00        |
| 10                          | 1001  | 097 10 01 35390000 Outras Despesas Correntes Diversas               | 2.447.271.794,87         | 0,00          | 0,00        |
| <b>28.1.22</b>              | <b>DIRECÇÃO DO PARQUE NATURAL -OBÔ S.TOMÉ</b>                     |   | <b>221.549.472,01</b>    | <b>0,00</b>   | <b>0,00</b> |
| <b>Actividade</b>           |   |   | <b>221.549.472,01</b>    | <b>0,00</b>   | <b>0,00</b> |
| 1053                        | Capacitação do Pessoal  |   | 50.000.000,00            | 0,00          | 0,00        |
| 10                          | 1099  | 100 01 01 33214000 Serviços de Ensino e Formação                    | 50.000.000,00            | 0,00          | 0,00        |
| 2000                        | Funcionamento e Manutenção da Unidade                             |   | 171.549.472,01           | 0,00          | 0,00        |
| 10                          | 1099  | 100 01 01 33111000 Material de Consumo de Secretaria                | 1.743.935,44             | 0,00          | 0,00        |
| 10                          | 1099  | 100 01 01 33112000 Combustíveis e Lubrificantes                     | 132.876.954,00           | 0,00          | 0,00        |

|                   |  |     |    |    |                   |   |                           |                      |             |
|-------------------|--|-----|----|----|-------------------|---|---------------------------|----------------------|-------------|
| 10                | 1099   | 100 | 01 | 01 | 33114000          | Material de Consumo Corrente Especializado (Esp | 413.472,59                | 0,00                 | 0,00        |
| 10                | 1099   | 100 | 01 | 01 | 33115000          | Matérias-Primas e Subsidiárias                  | 2.525.152,00              | 0,00                 | 0,00        |
| 10                | 1099   | 100 | 01 | 01 | 33116000          | Material de Transportes – Peças                 | 960.175,24                | 0,00                 | 0,00        |
| 10                | 1099   | 100 | 01 | 01 | 33129000          | Outros Bens Duradouros                          | 1.467.639,65              | 0,00                 | 0,00        |
| 10                | 1099   | 100 | 01 | 01 | 33222000          | Serviços de Manutenção e Conservação            | 31.562.143,08             | 0,00                 | 0,00        |
| <b>UN.GEST</b>    | <b>PROJECTO/ACT</b>  |     |    |    | <b>DESIGNAÇÃO</b> |   | <b>VALOR DOTAÇÃO</b>      | <b>VALOR DESPESA</b> | <b>%EXC</b> |
| <b>28.1.26</b>    | <b>DIRECÇÃO GERAL DO PLANEAMENTO</b>                           |     |    |    |                   |   | <b>1.255.866.982,03</b>   | <b>0,00</b>          | <b>0,00</b> |
| <b>Actividade</b> |  |     |    |    |                   |   | <b>245.866.982,03</b>     | <b>0,00</b>          | <b>0,00</b> |
| 1046              | Missões ao Exterior  |     |    |    |                   |   | 120.000.000,00            | 0,00                 | 0,00        |
| 01                | 0103   | 004 | 01 | 01 | 33242000          | Subsídios de Deslocação                         | 120.000.000,00            | 0,00                 | 0,00        |
| 1053              | Capacitação do Pessoal   |     |    |    |                   |   | 25.000.000,00             | 0,00                 | 0,00        |
| 01                | 0103   | 004 | 01 | 01 | 33214000          | Serviços de Ensino e Formação                   | 25.000.000,00             | 0,00                 | 0,00        |
| 2000              | Funcionamento e Manutenção da Unidade                          |     |    |    |                   |   | 100.866.982,03            | 0,00                 | 0,00        |
| 01                | 0103   | 004 | 01 | 01 | 33111000          | Material de Consumo de Secretaria               | 12.171.151,43             | 0,00                 | 0,00        |
| 01                | 0103   | 004 | 01 | 01 | 33112000          | Combustíveis e Lubrificantes                    | 54.372.000,00             | 0,00                 | 0,00        |
| 01                | 0103   | 004 | 01 | 01 | 33119000          | Outros Bens de Consumo Não Duradouros           | 9.863.169,71              | 0,00                 | 0,00        |
| 01                | 0103   | 004 | 01 | 01 | 33222000          | Serviços de Manutenção e Conservação            | 19.726.339,43             | 0,00                 | 0,00        |
| 01                | 0103   | 004 | 01 | 01 | 33225000          | Representação de serviço                        | 4.734.321,46              | 0,00                 | 0,00        |
| <b>Projecto</b>   |  |     |    |    |                   |   | <b>1.010.000.000,00</b>   | <b>0,00</b>          | <b>0,00</b> |
| 3396              | STP/5P 202 -Integração de Quest. De Popul. SR & Género Deserv. |     |    |    |                   |   | 1.010.000.000,00          | 0,00                 | 0,00        |
| 01                | 0103   | 004 | 01 | 01 | 35390000          | Outras Despesas Correntes Diversas              | 60.000.000,00             | 0,00                 | 0,00        |
| 01                | 0103   | 004 | 10 | 01 | 35390000          | Outras Despesas Correntes Diversas              | 950.000.000,00            | 0,00                 | 0,00        |
| <b>28.1.27</b>    | <b>INSTITUTO NACIONAL DE ESTATÍSTICA</b>                       |     |    |    |                   |   | <b>1.725.800.000,00</b>   | <b>0,00</b>          | <b>0,00</b> |
| <b>Actividade</b> |  |     |    |    |                   |   | <b>1.725.800.000,00</b>   | <b>0,00</b>          | <b>0,00</b> |
| 1113              | Transferência Corrente para Funcionamento do INE               |     |    |    |                   |   | 1.725.800.000,00          | 0,00                 | 0,00        |
| 01                | 0103   | 004 | 01 | 01 | 35212200          | Transferências Para Cobertura de Outros Custos  | 1.725.800.000,00          | 0,00                 | 0,00        |
| <b>28.1.28</b>    | <b>OBSERVATÓRIO DE REDUÇÃO DA POBREZA</b>                      |     |    |    |                   |   | <b>170.103.183,02</b>     | <b>0,00</b>          | <b>0,00</b> |
| <b>Actividade</b> |  |     |    |    |                   |   | <b>170.103.183,02</b>     | <b>0,00</b>          | <b>0,00</b> |
| 1046              | Missões ao Exterior  |     |    |    |                   |   | 100.000.000,00            | 0,00                 | 0,00        |
| 01                | 0103   | 004 | 01 | 01 | 33242000          | Subsídios de Deslocação                         | 100.000.000,00            | 0,00                 | 0,00        |
| 2000              | Funcionamento e Manutenção da Unidade                          |     |    |    |                   |   | 70.103.183,02             | 0,00                 | 0,00        |
| 01                | 0103   | 004 | 01 | 01 | 33111000          | Material de Consumo de Secretaria               | 12.349.477,53             | 0,00                 | 0,00        |
| 01                | 0103   | 004 | 01 | 01 | 33112000          | Combustíveis e Lubrificantes                    | 40.000.000,00             | 0,00                 | 0,00        |
| 01                | 0103   | 004 | 01 | 01 | 33119000          | Outros Bens de Consumo Não Duradouros           | 2.367.160,73              | 0,00                 | 0,00        |
| 01                | 0103   | 004 | 01 | 01 | 33129000          | Outros Bens Duradouros                          | 7.496.008,98              | 0,00                 | 0,00        |
| 01                | 0103   | 004 | 01 | 01 | 33222000          | Serviços de Manutenção e Conservação            | 3.945.267,89              | 0,00                 | 0,00        |
| 01                | 0103   | 004 | 01 | 01 | 33225000          | Representação de serviço                        | 3.945.267,89              | 0,00                 | 0,00        |
| <b>28.1.36</b>    | <b>DIRECÇÃO DE PROMOÇÃO E ACTIVIDADES TURISTICAS</b>           |     |    |    |                   |   | <b>2.183.295.000,00</b>   | <b>0,00</b>          | <b>0,00</b> |
| <b>Projecto</b>   |  |     |    |    |                   |   | <b>2.183.295.000,00</b>   | <b>0,00</b>          | <b>0,00</b> |
| 3738              | Participação em feiras Internacionais de Promoção Turística    |     |    |    |                   |   | 1.700.000.000,00          | 0,00                 | 0,00        |
| 11                | 1102   | 111 | 01 | 01 | 35390000          | Outras Despesas Correntes Diversas              | 1.700.000.000,00          | 0,00                 | 0,00        |
| 3739              | Promoção de Animação Turística                                 |     |    |    |                   |   | 483.295.000,00            | 0,00                 | 0,00        |
| 11                | 1102   | 111 | 01 | 01 | 35390000          | Outras Despesas Correntes Diversas              | 483.295.000,00            | 0,00                 | 0,00        |
| <b>28.1.38</b>    | <b>DIRECÇÃO DE DESENVOLVIMENTO TURÍSTICO</b>                   |     |    |    |                   |   | <b>1.050.000.000,00</b>   | <b>0,00</b>          | <b>0,00</b> |
| <b>Projecto</b>   |  |     |    |    |                   |   | <b>1.050.000.000,00</b>   | <b>0,00</b>          | <b>0,00</b> |
| 3741              | Qualificação dos Sítios Turísticos                             |     |    |    |                   |   | 1.050.000.000,00          | 0,00                 | 0,00        |
| 11                | 1102   | 111 | 01 | 01 | 31129000          | Pessoal Civil Em Outras Situações               | 100.000.000,00            | 0,00                 | 0,00        |
| 11                | 1102   | 111 | 01 | 01 | 33119000          | Outros Bens de Consumo Não Duradouros           | 20.000.000,00             | 0,00                 | 0,00        |
| 11                | 1102   | 111 | 01 | 01 | 33129000          | Outros Bens Duradouros                          | 100.000.000,00            | 0,00                 | 0,00        |
| 11                | 1102   | 111 | 01 | 01 | 35390000          | Outras Despesas Correntes Diversas              | 30.000.000,00             | 0,00                 | 0,00        |
| 11                | 1102   | 111 | 01 | 01 | 41120000          | Obras de Reabilitação e Instalações             | 800.000.000,00            | 0,00                 | 0,00        |
| <b>28.1.39</b>    | <b>DIRECÇÃO DAS PESCAS</b>                                     |     |    |    |                   |   | <b>171.202.539.167,34</b> | <b>0,00</b>          | <b>0,00</b> |
| <b>Actividade</b> |  |     |    |    |                   |   | <b>390.275.867,34</b>     | <b>0,00</b>          |             |
| 1046              | Missões ao Exterior  |     |    |    |                   |   | 100.000.000,00            | 0,00                 | 0,00        |
| 10                | 1002   | 096 | 01 | 01 | 33242000          | Subsídios de Deslocação                         | 100.000.000,00            | 0,00                 | 0,00        |
| 2000              | Funcionamento e Manutenção da Unidade                          |     |    |    |                   |   | 290.275.867,34            | 0,00                 | 0,00        |
| 10                | 1002   | 096 | 01 | 01 | 33111000          | Material de Consumo de Secretaria               | 7.890.535,77              | 0,00                 | 0,00        |
| 10                | 1002   | 096 | 01 | 01 | 33112000          | Combustíveis e Lubrificantes                    | 25.000.000,00             | 0,00                 | 0,00        |
| 10                | 1002   | 096 | 01 | 01 | 33119000          | Outros Bens de Consumo Não Duradouros           | 3.385.039,85              | 0,00                 | 0,00        |
| 10                | 1002   | 096 | 01 | 01 | 33129000          | Outros Bens Duradouros                          | 3.385.039,85              | 0,00                 | 0,00        |
| 10                | 1002   | 096 | 01 | 01 | 33222000          | Serviços de Manutenção e Conservação            | 7.890.535,77              | 0,00                 | 0,00        |
| 10                | 1002   | 096 | 01 | 01 | 33231000          | Locação de Bens Imóveis (Edifícios)             | 240.468.022,88            | 0,00                 | 0,00        |
| 10                | 1002   | 096 | 01 | 01 | 33290000          | Outros Serviços                                 | 2.256.693,23              | 0,00                 | 0,00        |

| UN.GEST                     | PROJECTO/ACT  | DESIGNAÇÃO |    |    |          |   | VALOR DOTAÇÃO             | VALOR DESPESA | %EXC        |
|-----------------------------|---|------------|----|----|----------|---|---------------------------|---------------|-------------|
| <b>28.1.39</b>              | <b>DIRECÇÃO DAS PESCAS</b>  |            |    |    |          |   | <b>171.202.539.167,34</b> | <b>0,00</b>   | <b>0,00</b> |
| <b>Projecto</b>             |   |            |    |    |          | <b>170.803.263.300,00</b>                       | <b>0,00</b>               | <b>0,00</b>   |             |
| 3385                        | Apoio ao Sector Agrícola e Pesca  |            |    |    |          | 91.407.047.550,00                               | 0,00                      | 0,00          |             |
| 10                          | 1002  | 096        | 10 | 01 | 35390000 | Outras Despesas Correntes Diversas              | 91.407.047.550,00         | 0,00          |             |
| 3726                        | Projecto de Reabilitação das Infra-Estruturas de Apoio a Segurança Alimentar (PRIASA) |            |    |    |          | 23.999.790.000,00                               | 0,00                      | 0,00          |             |
| 10                          | 1001  | 094        | 10 | 01 | 35390000 | Outras Despesas Correntes Diversas              | 23.999.790.000,00         | 0,00          |             |
| 3744                        | Reforc. De Capacidade de Pescadores Palaiês e o Aumento da Produção de Pescado em STP |            |    |    |          | 22.938.000.000,00                               | 0,00                      | 0,00          |             |
| 10                          | 1002  | 096        | 10 | 01 | 33214000 | Serviços de Ensino e Formação                   | 2.960.000.000,00          | 0,00          |             |
| 10                          | 1002  | 096        | 10 | 01 | 33290000 | Outros Serviços                                 | 1.725.000.000,00          | 0,00          |             |
| 10                          | 1002  | 096        | 10 | 01 | 41130000 | Meios e Equipamentos de Transportes             | 18.253.000.000,00         | 0,00          |             |
| 3746                        | Intervenção no Centro Pesqueiro de Neves  |            |    |    |          | 26.884.425.750,00                               | 0,00                      | 0,00          |             |
| 10                          | 1002  | 096        | 10 | 01 | 41111000 | Estudo de Viabilidade e Assistência Técnica     | 4.000.000.000,00          | 0,00          |             |
| 10                          | 1002  | 096        | 10 | 01 | 41120000 | Obras de Reabilitação e Instalações             | 22.884.425.750,00         | 0,00          |             |
| 3747                        | Apoio a Programas de Pescas   |            |    |    |          | 5.574.000.000,00                                | 0,00                      | 0,00          |             |
| 10                          | 1002  | 096        | 10 | 01 | 33214000 | Serviços de Ensino e Formação                   | 257.500.000,00            | 0,00          |             |
| 10                          | 1002  | 096        | 10 | 01 | 35261000 | Transferências Correntes para Governos e Organi | 673.750.000,00            | 0,00          |             |
| 10                          | 1002  | 096        | 10 | 01 | 35390000 | Outras Despesas Correntes Diversas              | 171.500.000,00            | 0,00          |             |
| 10                          | 1002  | 096        | 10 | 01 | 41111000 | Estudo de Viabilidade e Assistência Técnica     | 747.250.000,00            | 0,00          |             |
| 10                          | 1002  | 096        | 10 | 01 | 41140000 | Máquinas e Equipamentos                         | 3.724.000.000,00          | 0,00          |             |
| <b>Despesas Consignadas</b> |   |            |    |    |          | <b>9.000.000,00</b>                             | <b>0,00</b>               | <b>0,00</b>   |             |
| 3376                        | Despesas ao Abrigo das Receitas Consignadas   |            |    |    |          | 9.000.000,00                                    | 0,00                      | 0,00          |             |
| 10                          | 1002  | 096        | 03 | 01 | 31141000 | Gratificações Eventuais do Pessoal Civil        | 4.000.000,00              | 0,00          |             |
| 10                          | 1002  | 096        | 03 | 01 | 35390000 | Outras Despesas Correntes Diversas              | 5.000.000,00              | 0,00          |             |
| <b>28.1.40</b>              | <b>GABINETE DE PLANEAMENTO AGRÍCOLA E PESCAS</b>                                      |            |    |    |          |   | <b>3.027.569.737,36</b>   | <b>0,00</b>   | <b>0,00</b> |
| <b>Actividade</b>           |   |            |    |    |          | <b>210.461.737,36</b>                           | <b>0,00</b>               | <b>0,00</b>   |             |
| 1046                        | Missões ao Exterior   |            |    |    |          | 100.000.000,00                                  | 0,00                      | 0,00          |             |
| 10                          | 1099  | 100        | 01 | 01 | 33241000 | Bilhetes de Passagens                           | 50.000.000,00             | 0,00          |             |
| 10                          | 1099  | 100        | 01 | 01 | 33242000 | Subsídios de Deslocação                         | 50.000.000,00             | 0,00          |             |
| 1053                        | Capacitação do Pessoal  |            |    |    |          | 20.000.000,00                                   | 0,00                      | 0,00          |             |
| 10                          | 1099  | 100        | 01 | 01 | 33214000 | Serviços de Ensino e Formação                   | 20.000.000,00             | 0,00          |             |
| 2000                        | Funcionamento e Manutenção da Unidade   |            |    |    |          | 90.461.737,36                                   | 0,00                      | 0,00          |             |
| 10                          | 1099  | 100        | 01 | 01 | 33111000 | Material de Consumo de Secretaria               | 7.982.855,04              | 0,00          |             |
| 10                          | 1099  | 100        | 01 | 01 | 33112000 | Combustíveis e Lubrificantes                    | 70.000.000,00             | 0,00          |             |
| 10                          | 1099  | 100        | 01 | 01 | 33222000 | Serviços de Manutenção e Conservação            | 6.265.085,40              | 0,00          |             |
| 10                          | 1099  | 100        | 01 | 01 | 33290000 | Outros Serviços                                 | 6.213.796,92              | 0,00          |             |
| <b>Projecto</b>             |   |            |    |    |          | <b>2.817.108.000,00</b>                         | <b>0,00</b>               | <b>0,00</b>   |             |
| 3734                        | Recenseamento Agro -Pecuário Geral  |            |    |    |          | 2.817.108.000,00                                | 0,00                      | 0,00          |             |
| 10                          | 1001  | 094        | 01 | 01 | 35390000 | Outras Despesas Correntes Diversas              | 2.817.108.000,00          | 0,00          |             |
| <b>29.1.01</b>              | <b>GABINETE DO MINISTRO_EDUCAÇÃO CULTURA E FORMAÇÃO</b>                               |            |    |    |          |   | <b>25.134.945.730,34</b>  | <b>0,00</b>   | <b>0,00</b> |
| <b>Actividade</b>           |   |            |    |    |          | <b>1.194.945.730,34</b>                         | <b>0,00</b>               | <b>0,00</b>   |             |
| 1046                        | Missões ao Exterior   |            |    |    |          | 366.076.933,34                                  | 0,00                      | 0,00          |             |
| 01                          | 0103  | 004        | 01 | 01 | 33241000 | Bilhetes de Passagens                           | 85.500.000,00             | 0,00          |             |
| 01                          | 0103  | 004        | 01 | 01 | 33242000 | Subsídios de Deslocação                         | 280.576.933,34            | 0,00          |             |
| 2000                        | Funcionamento e Manutenção da Unidade   |            |    |    |          | 373.966.797,00                                  | 0,00                      | 0,00          |             |
| 01                          | 0103  | 004        | 01 | 01 | 33111000 | Material de Consumo de Secretaria               | 20.689.791,00             | 0,00          |             |
| 01                          | 0103  | 004        | 01 | 01 | 33112000 | Combustíveis e Lubrificantes                    | 150.000.000,00            | 0,00          |             |
| 01                          | 0103  | 004        | 01 | 01 | 33113000 | Viveres, Géneros Alimentícios e Alojamento      | 22.500.000,00             | 0,00          |             |
| 01                          | 0103  | 004        | 01 | 01 | 33129000 | Outros Bens Duradouros                          | 15.000.000,00             | 0,00          |             |
| 01                          | 0103  | 004        | 01 | 01 | 33222000 | Serviços de Manutenção e Conservação            | 55.777.006,00             | 0,00          |             |
| 01                          | 0103  | 004        | 01 | 01 | 33225000 | Representação de serviço                        | 110.000.000,00            | 0,00          |             |
| 2569                        | Subsídios as Autoridades Públicas   |            |    |    |          | 454.902.000,00                                  | 0,00                      | 0,00          |             |
| 01                          | 0103  | 004        | 01 | 01 | 35320000 | Despesas de Caráter Reservado                   | 37.200.000,00             | 0,00          |             |
| 01                          | 0103  | 004        | 01 | 01 | 35331000 | Subsídio Habitacional (Renda de Casas)          | 121.902.000,00            | 0,00          |             |
| 01                          | 0103  | 004        | 01 | 01 | 35332000 | Subsídio de Água e Energia                      | 67.800.000,00             | 0,00          |             |
| 01                          | 0103  | 004        | 01 | 01 | 35333000 | Subsídio de Comunicação                         | 228.000.000,00            | 0,00          |             |

| Projecto       |   |     |    |    |          |                                    | 23.940.000.000,00        | 0,00        | 0,00        |
|----------------|---|-----|----|----|----------|------------------------------------|--------------------------|-------------|-------------|
| 3180           | Projecto Escola +                                       |     |    |    |          |                                    | 23.540.000.000,00        | 0,00        | 0,00        |
| 04             | 0499  | 055 | 10 | 01 | 35390000 | Outras Despesas Correntes Diversas | 23.540.000.000,00        | 0,00        | 0,00        |
| 3432           | Centro de Estudos e Ciências Sociais                    |     |    |    |          |                                    | 400.000.000,00           | 0,00        | 0,00        |
| 04             | 0499  | 055 | 01 | 01 | 35390000 | Outras Despesas Correntes Diversas | 400.000.000,00           | 0,00        | 0,00        |
| <b>29.1.02</b> | <b>DAF - MINISTÉRIO DA EDUCAÇÃO, CULTURA E FORMAÇÃO</b> |     |    |    |          |                                    | <b>96.515.604.330,17</b> | <b>0,00</b> | <b>0,00</b> |

| UN.GEST           | PROJECTO/ACT  |     |    |    |          | DESIGNAÇÃO                                   | VALOR DOTAÇÃO            | VALOR DESPESA | %EXC        |
|-------------------|---|-----|----|----|----------|--|--------------------------|---------------|-------------|
| <b>29.1.02</b>    | <b>DAF - MINISTÉRIO DA EDUCAÇÃO, CULTURA E FORMAÇÃO</b> |     |    |    |          |  | <b>96.515.604.330,17</b> | <b>0,00</b>   | <b>0,00</b> |
| <b>Actividade</b> |   |     |    |    |          |  | <b>96.515.604.330,17</b> | <b>0,00</b>   | <b>0,00</b> |
| 1001              | Despesa Com Pessoal                                     |     |    |    |          |  | 95.191.768.514,00        | 0,00          | 0,00        |
| 04                | 0499  | 055 | 01 | 01 | 31111000 | Pessoal Civil do Quadro (Salário Base)       | 45.962.966.631,00        | 0,00          | 0,00        |
|                   |   |     |    |    |          | Em Regime de Tarefa ou                       |                          |               |             |
| 04                | 0499  | 055 | 01 | 01 | 31123000 | Pessoal Civil Avença                         | 1.550.395.899,00         | 0,00          | 0,00        |
| 04                | 0499  | 055 | 01 | 01 | 31132000 | Gratificações Permanentes do Civil           | 13.102.378.353,00        | 0,00          | 0,00        |
|                   |   |     |    |    |          | Pessoal                                      |                          |               |             |
| 04                | 0499  | 055 | 01 | 01 | 31133000 | Representação do Pessoal Civil               | 173.573.400,00           | 0,00          | 0,00        |
| 04                | 0499  | 055 | 01 | 01 | 31143000 | Horas Extraordinárias do Civil               | 27.401.262.900,00        | 0,00          | 0,00        |
|                   |   |     |    |    |          | Pessoal                                      |                          |               |             |
| 04                | 0499  | 055 | 01 | 01 | 31149000 | Outros Abonos em Numerário do Pessoal Civil  | 3.163.992.900,00         | 0,00          | 0,00        |
| 04                | 0499  | 055 | 01 | 01 | 32100000 | Contribuições do Empregador para a Segurança | 3.837.198.431,00         | 0,00          | 0,00        |
| 1046              | Missões ao Exterior                                     |     |    |    |          |  | 295.607.016,17           | 0,00          | 0,00        |
| 01                | 0103  | 004 | 01 | 01 | 33241000 | Bilhetes de Passagens                        | 75.580.000,00            | 0,00          | 0,00        |
| 01                | 0103  | 004 | 01 | 01 | 33242000 | Subsídios de Deslocação                      | 220.027.016,17           | 0,00          | 0,00        |
| 1053              | Capacitação do Pessoal                                  |     |    |    |          |  | 150.000.000,00           | 0,00          | 0,00        |
| 01                | 0103  | 006 | 01 | 01 | 33214000 | Serviços de Ensino e Formação                | 150.000.000,00           | 0,00          | 0,00        |
| 2000              | Funcionamento e Manutenção da Unidade                   |     |    |    |          |  | 878.228.800,00           | 0,00          | 0,00        |
| 01                | 0103  | 004 | 01 | 01 | 33111000 | Material de Consumo de Secretaria            | 60.000.000,00            | 0,00          | 0,00        |
| 01                | 0103  | 004 | 01 | 01 | 33112000 | Combustíveis e Lubrificantes                 | 54.988.800,00            | 0,00          | 0,00        |
| 01                | 0103  | 004 | 01 | 01 | 33116000 | Material de Transportes - Peças              | 80.000.000,00            | 0,00          | 0,00        |
| 01                | 0103  | 004 | 01 | 01 | 33119000 | Outros Bens de Consumo Não Duradouros        | 25.000.000,00            | 0,00          | 0,00        |
| 01                | 0103  | 004 | 01 | 01 | 33129000 | Outros Bens Duradouros                       | 28.000.000,00            | 0,00          | 0,00        |
| 01                | 0103  | 004 | 01 | 01 | 33222000 | Serviços de Manutenção e Conservação         | 70.000.000,00            | 0,00          | 0,00        |
| 01                | 0103  | 004 | 01 | 01 | 33225000 | Representação de serviço                     | 7.000.000,00             | 0,00          | 0,00        |
| 01                | 0103  | 004 | 01 | 01 | 35390000 | Outras Despesas Correntes Diversas           | 53.240.000,00            | 0,00          | 0,00        |
| 01                | 0103  | 004 | 01 | 01 | 36000000 | DESPESAS CORRENTES DE EXERCÍCIOS ANTERI      | 500.000.000,00           | 0,00          | 0,00        |
| <b>29.1.04</b>    | <b>DIRECÇÃO DE PLANEAMENTO E INOVAÇÃO EDUCATIVA</b>     |     |    |    |          |  | <b>2.761.722.975,50</b>  | <b>0,00</b>   | <b>0,00</b> |
| <b>Actividade</b> |   |     |    |    |          |  | <b>56.722.975,50</b>     | <b>0,00</b>   | <b>0,00</b> |
| 2000              | Funcionamento e Manutenção da Unidade                   |     |    |    |          |  | 56.722.975,50            | 0,00          | 0,00        |
| 04                | 0499  | 055 | 01 | 01 | 33111000 | Material de Consumo de Secretaria            | 4.890.767,00             | 0,00          | 0,00        |
| 04                | 0499  | 055 | 01 | 01 | 33112000 | Combustíveis e Lubrificantes                 | 29.803.271,62            | 0,00          | 0,00        |
| 04                | 0499  | 055 | 01 | 01 | 33119000 | Outros Bens de Consumo Não Duradouros        | 2.328.936,88             | 0,00          | 0,00        |
| 04                | 0499  | 055 | 01 | 01 | 33129000 | Outros Bens Duradouros                       | 4.800.000,00             | 0,00          | 0,00        |
| 04                | 0499  | 055 | 01 | 01 | 33222000 | Serviços de Manutenção e Conservação         | 10.000.000,00            | 0,00          | 0,00        |
| 04                | 0499  | 055 | 01 | 01 | 33225000 | Representação de serviço                     | 4.900.000,00             | 0,00          | 0,00        |
| <b>Projecto</b>   |   |     |    |    |          |  | <b>2.705.000.000,00</b>  | <b>0,00</b>   | <b>0,00</b> |
| 3404              | Ensino Especial   |     |    |    |          |  | 2.460.000.000,00         | 0,00          | 0,00        |
| 04                | 0499  | 055 | 15 | 01 | 33214000 | Serviços de Ensino e Formação                | 500.000.000,00           | 0,00          | 0,00        |
| 04                | 0499  | 055 | 15 | 01 | 41140000 | Máquinas e Equipamentos                      | 1.960.000.000,00         | 0,00          | 0,00        |
| 3685              | Forum da Educação Nacional                              |     |    |    |          |  | 245.000.000,00           | 0,00          | 0,00        |
| 04                | 0499  | 055 | 01 | 01 | 35390000 | Outras Despesas Correntes Diversas           | 245.000.000,00           | 0,00          | 0,00        |
| <b>29.1.05</b>    | <b>DIRECÇÃO DO ENSINO BÁSICO</b>                        |     |    |    |          |  | <b>1.524.679.590,00</b>  | <b>0,00</b>   | <b>0,00</b> |
| <b>Actividade</b> |   |     |    |    |          |  | <b>610.000.000,00</b>    | <b>0,00</b>   | <b>0,00</b> |
| 1109              | Despesas com Festejo de 1.º de Junho                    |     |    |    |          |  | 400.000.000,00           | 0,00          | 0,00        |
| 04                | 0402  | 038 | 01 | 01 | 35390000 | Outras Despesas Correntes Diversas           | 400.000.000,00           | 0,00          | 0,00        |
| 2000              | Funcionamento e Manutenção da Unidade                   |     |    |    |          |  | 210.000.000,00           | 0,00          | 0,00        |
| 04                | 0402  | 038 | 01 | 01 | 33111000 | Material de Consumo de Secretaria            | 25.000.000,00            | 0,00          | 0,00        |

|                   |  |     |    |    |          |   |                          |             |             |
|-------------------|--|-----|----|----|----------|---|--------------------------|-------------|-------------|
| 04                | 0402   | 038 | 01 | 01 | 33112000 | Combustíveis e Lubrificantes                    | 40.000.000,00            | 0,00        | 0,00        |
|                   |  |     |    |    |          | de Consumo Corrente                             |                          |             |             |
| 04                | 0402   | 038 | 01 | 01 | 33114000 | Material Especializado (Esp                     | 20.000.000,00            | 0,00        | 0,00        |
| 04                | 0402   | 038 | 01 | 01 | 33119000 | Outros Bens de Consumo Não Duradouros           | 40.000.000,00            | 0,00        | 0,00        |
| 04                | 0402   | 038 | 01 | 01 | 33222000 | Serviços de Manutenção e Conservação            | 80.000.000,00            | 0,00        | 0,00        |
| 04                | 0402   | 038 | 01 | 01 | 33225000 | Representação de serviço                        | 5.000.000,00             | 0,00        | 0,00        |
| <b>Projecto</b>   |  |     |    |    |          |   | <b>914.679.590,00</b>    | <b>0,00</b> | <b>0,00</b> |
| 3170              | Apoio ao Alargamento do Ensino Pré-Escolar                             |     |    |    |          |   | 514.679.590,00           | 0,00        | 0,00        |
| 04                | 0401   | 034 | 01 | 01 | 35390000 | Outras Despesas Correntes Diversas              | 514.679.590,00           | 0,00        | 0,00        |
| 3628              | Escola Piloto em Libreville  |     |    |    |          |   | 400.000.000,00           | 0,00        | 0,00        |
| 04                | 0401   | 034 | 01 | 01 | 35390000 | Outras Despesas Correntes Diversas              | 400.000.000,00           | 0,00        | 0,00        |
| <b>29.1.06</b>    | <b>DIRECÇÃO DO ENSINO SECUNDÁRIO TÉCNICO PROFISSIONAL</b>              |     |    |    |          |   | <b>32.507.190.729,07</b> | <b>0,00</b> | <b>0,00</b> |
| <b>Actividade</b> |  |     |    |    |          |   | <b>152.575.344,45</b>    | <b>0,00</b> | <b>0,00</b> |
| 2000              | Funcionamento e Manutenção da Unidade                                  |     |    |    |          |   | 152.575.344,45           | 0,00        | 0,00        |
| 04                | 0499   | 055 | 01 | 01 | 33111000 | Material de Consumo de Secretaria               | 4.657.873,75             | 0,00        | 0,00        |
| 04                | 0499   | 055 | 01 | 01 | 33112000 | Combustíveis e Lubrificantes                    | 18.324.953,48            | 0,00        | 0,00        |
| 04                | 0499   | 055 | 01 | 01 | 33114000 | Material de Consumo Corrente Especializado (Esp | 6.292.339,12             | 0,00        | 0,00        |
| 04                | 0499   | 055 | 01 | 01 | 33129000 | Outros Bens Duradouros                          | 5.832.615,60             | 0,00        | 0,00        |
| 04                | 0499   | 055 | 01 | 01 | 33214000 | Serviços de Ensino e Formação                   | 45.390.300,00            | 0,00        | 0,00        |
| 04                | 0499   | 055 | 01 | 01 | 33222000 | Serviços de Manutenção e Conservação            | 27.077.262,50            | 0,00        | 0,00        |
| 04                | 0499   | 055 | 01 | 01 | 33223000 | Serviços de Informática                         | 45.000.000,00            | 0,00        | 0,00        |
| <b>Projecto</b>   |  |     |    |    |          |   | <b>32.354.615.384,62</b> | <b>0,00</b> | <b>0,00</b> |
| 3408              | Reforço de capacidade no centro de Formação Profissional de S. António |     |    |    |          |   | 29.890.000.000,00        | 0,00        | 0,00        |
| 04                | 0499   | 055 | 10 | 01 | 41120000 | Obras de Reabilitação e Instalações             | 29.890.000.000,00        | 0,00        | 0,00        |
| 3410              | Escola em Rede   |     |    |    |          |   | 2.464.615.384,62         | 0,00        | 0,00        |
| 04                | 0499   | 055 | 10 | 01 | 35239000 | Outras Transferências Correntes para Famílias   | 2.464.615.384,62         | 0,00        | 0,00        |



| UN.GEST         | PROJECTO/ACT  |     |    |    |          | DESIGNAÇÃO  | VALOR DOTAÇÃO            | VALOR DESPESA | %EXC        |
|-----------------|---|-----|----|----|----------|---|--------------------------|---------------|-------------|
| 29.1.07         | DIRECÇÃO DE ADMINISTRAÇÃO EDUCATIVA   |     |    |    |          |   | 71.977.046.964,26        | 0,00          | 0,00        |
| Actividade      |   |     |    |    |          |   | 6.166.046.964,26         | 0,00          | 0,00        |
| 1054            | Meio de Apoio ao Ensino   |     |    |    |          |   | 269.087.695,50           | 0,00          | 0,00        |
| 04              | 0499  | 053 | 01 | 01 | 33114000 | Material de Consumo Corrente Especializado (Esp)  | 269.087.695,50           | 0,00          | 0,00        |
| 1055            | Apoio Sócio Educativo   |     |    |    |          |   | 100.000.000,00           | 0,00          | 0,00        |
| 04              | 0499  | 053 | 01 | 01 | 33114000 | Material de Consumo Corrente Especializado (Esp)  | 100.000.000,00           | 0,00          | 0,00        |
| 1056            | Manutenção de Transportes Escolar   |     |    |    |          |   | 2.850.000.000,00         | 0,00          | 0,00        |
| 04              | 0499  | 142 | 01 | 01 | 33222000 | Serviços de Manutenção e Conservação              | 2.850.000.000,00         | 0,00          | 0,00        |
| 1057            | PAM-Programa Alimentação Mundial  |     |    |    |          |   | 2.632.674.923,00         | 0,00          | 0,00        |
| 04              | 0499  | 052 | 01 | 01 | 33111000 | Material de Consumo de Secretaria                 | 8.500.000,00             | 0,00          | 0,00        |
| 04              | 0499  | 052 | 01 | 01 | 33112000 | Combustíveis e Lubrificantes                      | 10.844.604,00            | 0,00          | 0,00        |
| 04              | 0499  | 052 | 01 | 01 | 33113000 | Viveres, Géneros Alimentícios e Alojamento        | 2.486.216.024,00         | 0,00          | 0,00        |
| 04              | 0499  | 052 | 01 | 01 | 33214000 | Serviços de Ensino e Formação                     | 100.000.000,00           | 0,00          | 0,00        |
| 04              | 0499  | 052 | 01 | 01 | 35390000 | Outras Despesas Correntes Diversas                | 27.114.295,00            | 0,00          | 0,00        |
| 1058            | Restauração de Móveis Escolares   |     |    |    |          |   | 225.000.000,00           | 0,00          | 0,00        |
| 04              | 0499  | 140 | 01 | 01 | 33222000 | Serviços de Manutenção e Conservação              | 225.000.000,00           | 0,00          | 0,00        |
| 2000            | Funcionamento e Manutenção da Unidade   |     |    |    |          |   | 89.284.345,76            | 0,00          | 0,00        |
| 04              | 0499  | 055 | 01 | 01 | 33111000 | Material de Consumo de Secretaria                 | 10.633.110,64            | 0,00          | 0,00        |
| 04              | 0499  | 055 | 01 | 01 | 33112000 | Combustíveis e Lubrificantes                      | 28.000.000,00            | 0,00          | 0,00        |
| 04              | 0499  | 055 | 01 | 01 | 33119000 | Outros Bens de Consumo Não Duradouros             | 10.602.485,12            | 0,00          | 0,00        |
| 04              | 0499  | 055 | 01 | 01 | 33222000 | Serviços de Manutenção e Conservação              | 34.298.750,00            | 0,00          | 0,00        |
| 04              | 0499  | 055 | 01 | 01 | 33225000 | Representação de serviço                          | 5.750.000,00             | 0,00          | 0,00        |
| <b>Projecto</b> |   |     |    |    |          |   | <b>65.811.000.000,00</b> | <b>0,00</b>   | <b>0,00</b> |
| 2043            | Aquisição Móveis Escolares  |     |    |    |          |   | 4.000.000.000,00         | 0,00          | 0,00        |
| 04              | 0499  | 140 | 01 | 01 | 41112000 | Aquisição e Construção de Imóveis                 | 4.000.000.000,00         | 0,00          | 0,00        |
| 2732            | Construção de Jardim de infância na Vila de Conde                               |     |    |    |          |   | 2.850.000.000,00         | 0,00          | 0,00        |
| 04              | 0401  | 033 | 15 | 01 | 41112000 | Aquisição e Construção de Imóveis                 | 2.850.000.000,00         | 0,00          | 0,00        |
| 2737            | Apoio a Educação de Base e Sistema de Saúde em Benefício dos Grupos Vulneráveis |     |    |    |          |   | 30.000.000.000,00        | 0,00          | 0,00        |
| 04              | 0499  | 055 | 10 | 01 | 33113000 | Viveres, Géneros Alimentícios e Alojamento        | 30.000.000.000,00        | 0,00          | 0,00        |
| 3087            | Reabilitação da Escola de Diogo Vaz   |     |    |    |          |   | 3.000.000.000,00         | 0,00          | 0,00        |
| 04              | 0402  | 036 | 10 | 01 | 41120000 | Obras de Reabilitação e Instalações               | 3.000.000.000,00         | 0,00          | 0,00        |
| 3160            | Reabilitação e Equipamento de Instituições de Ensino Secundário                 |     |    |    |          |   | 2.000.000.000,00         | 0,00          | 0,00        |
| 04              | 0403  | 039 | 01 | 04 | 44000000 | DESPESAS DE CAPITAL DE EXERCÍCIOS ANTERI          | 2.000.000.000,00         | 0,00          | 0,00        |
| 3413            | Construção de Jardim de Infância em S. Marçal                                   |     |    |    |          |   | 1.600.000.000,00         | 0,00          | 0,00        |
| 04              | 0401  | 033 | 10 | 01 | 41112000 | Aquisição e Construção de Imóveis                 | 1.600.000.000,00         | 0,00          | 0,00        |
| 3420            | Construção Equipamento de Salas de Aulas  |     |    |    |          |   | 17.800.000.000,00        | 0,00          | 0,00        |
| 04              | 0403  | 039 | 10 | 01 | 41112000 | Aquisição e Construção de Imóveis                 | 17.800.000.000,00        | 0,00          | 0,00        |
| 3640            | Construção de Salas de Aula em Ponta Figo                                       |     |    |    |          |   | 1.600.000.000,00         | 0,00          | 0,00        |
| 04              | 0402  | 038 | 15 | 01 | 41112000 | Aquisição e Construção de Imóveis                 | 1.600.000.000,00         | 0,00          | 0,00        |
| 3643            | Conclusão e Apetrecho da Ampliação do 1.º Piso da DAE                           |     |    |    |          |   | 2.491.000.000,00         | 0,00          | 0,00        |
| 04              | 0403  | 039 | 15 | 01 | 41112000 | Aquisição e Construção de Imóveis                 | 2.491.000.000,00         | 0,00          | 0,00        |
| 3646            | Capacitação de Água de Chuva  |     |    |    |          |   | 470.000.000,00           | 0,00          | 0,00        |
| 04              | 0403  | 039 | 01 | 01 | 35390000 | Outras Despesas Correntes Diversas                | 470.000.000,00           | 0,00          | 0,00        |
| 29.1.08         | DIRECÇÃO-GERAL DE CULTURA   |     |    |    |          |   | 2.738.014.557,25         | 0,00          | 0,00        |
| Actividade      |   |     |    |    |          |   | 120.830.557,25           | 0,00          | 0,00        |
| 2000            | Funcionamento e Manutenção da Unidade   |     |    |    |          |   | 120.830.557,25           | 0,00          | 0,00        |
| 08              | 0801  | 088 | 01 | 01 | 33111000 | Material de Consumo de Secretaria                 | 8.442.396,17             | 0,00          | 0,00        |
| 08              | 0801  | 088 | 01 | 01 | 33112000 | Combustíveis e Lubrificantes                      | 11.523.870,78            | 0,00          | 0,00        |
| 08              | 0801  | 088 | 01 | 01 | 33119000 | Outros Bens de Consumo Não Duradouros             | 1.686.150,30             | 0,00          | 0,00        |
| 08              | 0801  | 088 | 01 | 01 | 33121000 | Bens Duradouros de Especialidade                  | 5.400.000,00             | 0,00          | 0,00        |
| 08              | 0801  | 088 | 01 | 01 | 33129000 | Outros Bens Duradouros                            | 5.053.140,00             | 0,00          | 0,00        |
| 08              | 0801  | 088 | 01 | 01 | 33214000 | Serviços de Ensino e Formação                     | 30.000.000,00            | 0,00          | 0,00        |
| 08              | 0801  | 088 | 01 | 01 | 33222000 | Serviços de Manutenção e Conservação              | 13.725.000,00            | 0,00          | 0,00        |
| 08              | 0801  | 088 | 01 | 01 | 35220000 | Transferências para Instituições Sem Fins Lucratí | 36.000.000,00            | 0,00          | 0,00        |



|                 |  |     |    |    |          |                                     |                         |             |             |
|-----------------|--|-----|----|----|----------|-------------------------------------|-------------------------|-------------|-------------|
| 08              | 0801   | 088 | 01 | 01 | 35390000 | Outras Despesas Correntes Diversas  | 9.000.000,00            | 0,00        | 0,00        |
| <b>Projecto</b> |  |     |    |    |          |                                     | <b>2.617.184.000,00</b> | <b>0,00</b> | <b>0,00</b> |
| 1066            | Festival Gravana                             |     |    |    |          |                                     | 490.000.000,00          | 0,00        | 0,00        |
| 08              | 0801   | 088 | 01 | 01 | 35390000 | Outras Despesas Correntes Diversas  | 490.000.000,00          | 0,00        | 0,00        |
| 2030            | Preservação e Valorização a Cultura Nacional |     |    |    |          |                                     | 1.677.184.000,00        | 0,00        | 0,00        |
| 08              | 0801   | 088 | 01 | 01 | 35390000 | Outras Despesas Correntes Diversas  | 250.000.000,00          | 0,00        | 0,00        |
| 08              | 0801   | 088 | 01 | 01 | 41112000 | Aquisição e Construção de Imóveis   | 827.184.000,00          | 0,00        | 0,00        |
| 08              | 0801   | 088 | 01 | 01 | 41130000 | Meios e Equipamentos de Transportes | 600.000.000,00          | 0,00        | 0,00        |
| 2033            | Apetrechamento do Arquivo Histórico          |     |    |    |          |                                     | 450.000.000,00          | 0,00        | 0,00        |
| 08              | 0801   | 090 | 01 | 01 | 41120000 | Obras de Reabilitação e Instalações | 450.000.000,00          | 0,00        | 0,00        |
| <b>29.1.09</b>  | <b>CASA CULTURA</b>                          |     |    |    |          |                                     | <b>247.515.940,40</b>   | <b>0,00</b> | <b>0,00</b> |

| N.GEST            | PROJECTO/ACT  | DESIGNAÇÃO |    |    |          |  | VALOR DOTAÇÃO           | VALOR DESPESA | %EXC        |
|-------------------|---|------------|----|----|----------|--|-------------------------|---------------|-------------|
| <b>29.1.09</b>    | <b>CASA CULTURA</b>                                   |            |    |    |          |  | <b>247.515.940,40</b>   | <b>0,00</b>   | <b>0,00</b> |
| <b>Actividade</b> |   |            |    |    |          | <b>97.515.940,40</b>                             | <b>0,00</b>             | <b>0,00</b>   |             |
| 2000              | Funcionamento e Manutenção da Unidade                 |            |    |    |          | 97.515.940,40                                    | 0,00                    | 0,00          |             |
| 08                | 0899  | 093        | 01 | 01 | 33111000 | Material de Consumo de Secretaria                | 5.048.021,59            | 0,00          |             |
| 08                | 0899  | 093        | 01 | 01 | 33112000 | Combustíveis e Lubrificantes                     | 5.705.895,00            | 0,00          |             |
| 08                | 0899  | 093        | 01 | 01 | 33114000 | Material de Consumo Corrente Especializado (Esp) | 1.284.408,69            | 0,00          |             |
| 08                | 0899  | 093        | 01 | 01 | 33119000 | Outros Bens de Consumo Não Duradouros            | 733.615,12              | 0,00          |             |
| 08                | 0899  | 093        | 01 | 01 | 33129000 | Outros Bens Duradouros                           | 3.444.000,00            | 0,00          |             |
| 08                | 0899  | 093        | 01 | 01 | 33222000 | Serviços de Manutenção e Conservação             | 15.000.000,00           | 0,00          |             |
| 08                | 0899  | 088        | 01 | 01 | 33225000 | Representação de serviço                         | 6.300.000,00            | 0,00          |             |
| 08                | 0899  | 093        | 01 | 01 | 35390000 | Outras Despesas Correntes Diversas               | 60.000.000,00           | 0,00          |             |
| <b>Projecto</b>   |   |            |    |    |          | <b>150.000.000,00</b>                            | <b>0,00</b>             | <b>0,00</b>   |             |
| 3760              | Animação Cultural                                     |            |    |    |          | 150.000.000,00                                   | 0,00                    | 0,00          |             |
| 08                | 0801  | 088        | 01 | 01 | 35390000 | Outras Despesas Correntes Diversas               | 150.000.000,00          | 0,00          |             |
| <b>29.1.10</b>    | <b>BIBLIOTECA NACIONAL</b>                            |            |    |    |          |  | <b>188.971.252,48</b>   | <b>0,00</b>   | <b>0,00</b> |
| <b>Actividade</b> |   |            |    |    |          | <b>188.971.252,48</b>                            | <b>0,00</b>             | <b>0,00</b>   |             |
| 1053              | Capacitação do Pessoal                                |            |    |    |          | 30.000.000,00                                    | 0,00                    | 0,00          |             |
| 01                | 0103  | 006        | 01 | 01 | 33214000 | Serviços de Ensino e Formação                    | 30.000.000,00           | 0,00          |             |
| 2000              | Funcionamento e Manutenção da Unidade                 |            |    |    |          | 158.971.252,48                                   | 0,00                    | 0,00          |             |
| 04                | 0404  | 004        | 01 | 01 | 33111000 | Material de Consumo de Secretaria                | 5.938.789,03            | 0,00          |             |
| 04                | 0404  | 004        | 01 | 01 | 33112000 | Combustíveis e Lubrificantes                     | 6.249.313,95            | 0,00          |             |
| 04                | 0404  | 004        | 01 | 01 | 33114000 | Material de Consumo Corrente Especializado (Esp) | 1.863.149,50            | 0,00          |             |
| 04                | 0404  | 004        | 01 | 01 | 33119000 | Outros Bens de Consumo Não Duradouros            | 9.920.000,00            | 0,00          |             |
| 04                | 0404  | 004        | 01 | 01 | 33121000 | Bens Duradouros de Especialidade                 | 12.000.000,00           | 0,00          |             |
| 04                | 0404  | 004        | 01 | 01 | 33129000 | Outros Bens Duradouros                           | 50.000.000,00           | 0,00          |             |
| 04                | 0404  | 004        | 01 | 01 | 33222000 | Serviços de Manutenção e Conservação             | 35.000.000,00           | 0,00          |             |
| 04                | 0404  | 004        | 01 | 01 | 33223000 | Serviços de Informática                          | 30.000.000,00           | 0,00          |             |
| 04                | 0404  | 004        | 01 | 01 | 33225000 | Representação de serviço                         | 7.000.000,00            | 0,00          |             |
| 04                | 0404  | 004        | 01 | 01 | 35390000 | Outras Despesas Correntes Diversas               | 1.000.000,00            | 0,00          |             |
| <b>29.1.11</b>    | <b>INSPECÇÃO-GERAL DA EDUCAÇÃO</b>                    |            |    |    |          |  | <b>182.493.405,31</b>   | <b>0,00</b>   | <b>0,00</b> |
| <b>Actividade</b> |   |            |    |    |          | <b>182.493.405,31</b>                            | <b>0,00</b>             | <b>0,00</b>   |             |
| 2000              | Funcionamento e Manutenção da Unidade                 |            |    |    |          | 182.493.405,31                                   | 0,00                    | 0,00          |             |
| 04                | 0499  | 055        | 01 | 01 | 33111000 | Material de Consumo de Secretaria                | 16.500.000,00           | 0,00          |             |
| 04                | 0499  | 055        | 01 | 01 | 33112000 | Combustíveis e Lubrificantes                     | 30.000.000,00           | 0,00          |             |
| 04                | 0499  | 055        | 01 | 01 | 33119000 | Outros Bens de Consumo Não Duradouros            | 13.493.405,31           | 0,00          |             |
| 04                | 0499  | 055        | 01 | 01 | 33129000 | Outros Bens Duradouros                           | 16.000.000,00           | 0,00          |             |
| 04                | 0499  | 055        | 01 | 01 | 33214000 | Serviços de Ensino e Formação                    | 73.000.000,00           | 0,00          |             |
| 04                | 0499  | 055        | 01 | 01 | 33222000 | Serviços de Manutenção e Conservação             | 15.000.000,00           | 0,00          |             |
| 04                | 0499  | 055        | 01 | 01 | 33225000 | Representação de serviço                         | 14.000.000,00           | 0,00          |             |
| 04                | 0499  | 055        | 01 | 01 | 35390000 | Outras Despesas Correntes Diversas               | 4.500.000,00            | 0,00          |             |
| <b>29.1.12</b>    | <b>ESCOLA DE FORMAÇÃO DE PROFESSORES E EDUCADORES</b> |            |    |    |          |  | <b>1.064.374.939,38</b> | <b>0,00</b>   | <b>0,00</b> |
| <b>Actividade</b> |   |            |    |    |          | <b>64.374.939,38</b>                             | <b>0,00</b>             | <b>0,00</b>   |             |
| 2000              | Funcionamento e Manutenção da Unidade                 |            |    |    |          | 64.374.939,38                                    | 0,00                    | 0,00          |             |
| 04                | 0499  | 055        | 01 | 01 | 33111000 | Material de Consumo de Secretaria                | 6.986.810,63            | 0,00          |             |
| 04                | 0499  | 055        | 01 | 01 | 33112000 | Combustíveis e Lubrificantes                     | 26.630.255,00           | 0,00          |             |
| 04                | 0499  | 055        | 01 | 01 | 33119000 | Outros Bens de Consumo Não Duradouros            | 4.657.873,75            | 0,00          |             |
| 04                | 0499  | 055        | 01 | 01 | 33121000 | Bens Duradouros de Especialidade                 | 4.800.000,00            | 0,00          |             |
| 04                | 0499  | 055        | 01 | 01 | 33129000 | Outros Bens Duradouros                           | 10.800.000,00           | 0,00          |             |
| 04                | 0499  | 055        | 01 | 01 | 33222000 | Serviços de Manutenção e Conservação             | 10.500.000,00           | 0,00          |             |
| <b>Projecto</b>   |   |            |    |    |          | <b>1.000.000.000,00</b>                          | <b>0,00</b>             | <b>0,00</b>   |             |
| 3670              | Formação de Professores e Educadores                  |            |    |    |          | 1.000.000.000,00                                 | 0,00                    | 0,00          |             |
| 04                | 0499  | 055        | 01 | 01 | 33214000 | Serviços de Ensino e Formação                    | 1.000.000.000,00        | 0,00          |             |
| <b>29.1.13</b>    | <b>LICEU NACIONAL</b>                                 |            |    |    |          |  | <b>61.289.368,76</b>    | <b>0,00</b>   | <b>0,00</b> |
| <b>Actividade</b> |   |            |    |    |          | <b>61.289.368,76</b>                             | <b>0,00</b>             | <b>0,00</b>   |             |
| 2000              | Funcionamento e Manutenção da Unidade                 |            |    |    |          | 61.289.368,76                                    | 0,00                    | 0,00          |             |
| 04                | 0403  | 041        | 01 | 01 | 33111000 | Material de Consumo de Secretaria                | 4.657.873,75            | 0,00          |             |
| 04                | 0403  | 041        | 01 | 01 | 33112000 | Combustíveis e Lubrificantes                     | 7.000.000,00            | 0,00          |             |
| 04                | 0403  | 041        | 01 | 01 | 33114000 | Material de Consumo Corrente Especializado (Esp) | 6.986.810,63            | 0,00          |             |
| 04                | 0403  | 041        | 01 | 01 | 33119000 | Outros Bens de Consumo Não Duradouros            | 11.644.684,38           | 0,00          |             |
| 04                | 0403  | 041        | 01 | 01 | 33129000 | Outros Bens Duradouros                           | 9.000.000,00            | 0,00          |             |
| 04                | 0403  | 041        | 01 | 01 | 33222000 | Serviços de Manutenção e Conservação             | 15.000.000,00           | 0,00          |             |
| 04                | 0403  | 041        | 01 | 01 | 33225000 | Representação de serviço                         | 7.000.000,00            | 0,00          |             |
| <b>29.1.14</b>    | <b>ESCOLA SECUNDÁRIA PATRICE LUMUMBA</b>              |            |    |    |          |  | <b>336.480.357,00</b>   | <b>0,00</b>   | <b>0,00</b> |

| UN.GES<br>T | PROJECTO/ACT  |     |    |    |          | DESIGNAÇÃO                                      | VALOR DOTAÇÃO     | VALOR<br>DESPEZA | %EXC |
|-------------|---|-----|----|----|----------|---|-------------------|------------------|------|
| 29.1.14     | ESCOLA SECUNDÁRIA PATRICE LUMUMBA                   |     |    |    |          |   | 336.480.357,00    | 0,00             | 0,00 |
| Actividade  |   |     |    |    |          |   | 336.480.357,00    | 0,00             | 0,00 |
| 1053        | Capacitação do Pessoal                              |     |    |    |          |   | 57.000.000,00     | 0,00             | 0,00 |
| 04          | 0403  | 041 | 01 | 01 | 33214000 | Serviços de Ensino e Formação                   | 57.000.000,00     | 0,00             | 0,00 |
| 2000        | Funcionamento e Manutenção da Unidade               |     |    |    |          |   | 279.480.357,00    | 0,00             | 0,00 |
| 04          | 0403  | 041 | 01 | 01 | 33111000 | Material de Consumo de Secretaria               | 20.784.000,00     | 0,00             | 0,00 |
| 04          | 0403  | 041 | 01 | 01 | 33112000 | Combustíveis e Lubrificantes                    | 22.902.357,00     | 0,00             | 0,00 |
| 04          | 0403  | 041 | 01 | 01 | 33113000 | Viveres, Géneros Alimentícios e Alojamento      | 75.000.000,00     | 0,00             | 0,00 |
| 04          | 0403  | 041 | 01 | 01 | 33114000 | Material (Esp de Consumo Corrente Especializado | 52.500.000,00     | 0,00             | 0,00 |
| 04          | 0403  | 041 | 01 | 01 | 33119000 | Outros Bens de Consumo Não Duradouros           | 17.430.000,00     | 0,00             | 0,00 |
| 04          | 0403  | 041 | 01 | 01 | 33129000 | Outros Bens Duradouros                          | 50.864.000,00     | 0,00             | 0,00 |
| 04          | 0403  | 041 | 01 | 01 | 33222000 | Serviços de Manutenção e Conservação            | 30.000.000,00     | 0,00             | 0,00 |
| 04          | 0403  | 041 | 01 | 01 | 33225000 | Representação de serviço                        | 7.000.000,00      | 0,00             | 0,00 |
| 04          | 0403  | 041 | 01 | 01 | 35333000 | Subsidio de Comunicação                         | 3.000.000,00      | 0,00             | 0,00 |
| 29.1.15     | DELEGAÇÃO DA EDUCAÇÃO EM LEMBA                      |     |    |    |          |   | 36.774.149,73     | 0,00             | 0,00 |
| Actividade  |   |     |    |    |          |   | 36.774.149,73     | 0,00             | 0,00 |
| 2000        | Funcionamento e Manutenção da Unidade               |     |    |    |          |   | 36.774.149,73     | 0,00             | 0,00 |
| 04          | 0403  | 041 | 01 | 07 | 33111000 | Material de Consumo de Secretaria               | 4.192.086,38      | 0,00             | 0,00 |
| 04          | 0403  | 041 | 01 | 07 | 33112000 | Combustíveis e Lubrificantes                    | 10.803.930,23     | 0,00             | 0,00 |
| 04          | 0403  | 041 | 01 | 07 | 33119000 | Outros Bens de Consumo Não Duradouros           | 2.578.133,12      | 0,00             | 0,00 |
| 04          | 0403  | 041 | 01 | 07 | 33222000 | Serviços de Manutenção e Conservação            | 15.000.000,00     | 0,00             | 0,00 |
| 04          | 0403  | 041 | 01 | 07 | 33225000 | Representação de serviço                        | 4.200.000,00      | 0,00             | 0,00 |
| 29.1.17     | ESCOLA DE FORMAÇÃO PROFISSIONAL -CENTRO POLITÉCNICO |     |    |    |          |   | 844.150.000,00    | 0,00             | 0,00 |
| Actividade  |   |     |    |    |          |   | 94.150.000,00     | 0,00             | 0,00 |
| 2000        | Funcionamento e Manutenção da Unidade               |     |    |    |          |   | 94.150.000,00     | 0,00             | 0,00 |
| 04          | 0499  | 055 | 01 | 01 | 33111000 | Material de Consumo de Secretaria               | 8.855.000,00      | 0,00             | 0,00 |
| 08          | 0801  | 088 | 01 | 01 | 33112000 | Combustíveis e Lubrificantes                    | 6.250.000,00      | 0,00             | 0,00 |
| 04          | 0499  | 055 | 01 | 01 | 33114000 | Material de Consumo Corrente Especializado (Esp | 24.855.000,00     | 0,00             | 0,00 |
| 04          | 0499  | 055 | 01 | 01 | 33116000 | Material de Transportes – Peças                 | 7.000.000,00      | 0,00             | 0,00 |
| 04          | 0499  | 055 | 01 | 01 | 33119000 | Outros Bens de Consumo Não Duradouros           | 1.895.000,00      | 0,00             | 0,00 |
| 04          | 0499  | 055 | 01 | 01 | 33121000 | Bens Duradouros de Especialidade                | 21.045.000,00     | 0,00             | 0,00 |
| 04          | 0499  | 055 | 01 | 01 | 33129000 | Outros Bens Duradouros                          | 5.650.000,00      | 0,00             | 0,00 |
| 04          | 0499  | 055 | 01 | 01 | 33222000 | Serviços de Manutenção e Conservação            | 18.600.000,00     | 0,00             | 0,00 |
| Projecto    |   |     |    |    |          |   | 750.000.000,00    | 0,00             | 0,00 |
| 2055        | Bolsa de Estudos Interna                            |     |    |    |          |   | 750.000.000,00    | 0,00             | 0,00 |
| 04          | 0405  | 048 | 01 | 01 | 35233000 | Bolsas de Estudos                               | 750.000.000,00    | 0,00             | 0,00 |
| 29.1.18     | DELEGAÇÃO DA EDUCAÇÃO EM CAUÉ                       |     |    |    |          |   | 74.405.620,93     | 0,00             | 0,00 |
| Actividade  |   |     |    |    |          |   | 74.405.620,93     | 0,00             | 0,00 |
| 1046        | Missões ao Exterior                                 |     |    |    |          |   | 20.000.000,00     | 0,00             | 0,00 |
| 04          | 0403  | 041 | 01 | 09 | 33242000 | Subsídios de Deslocação                         | 20.000.000,00     | 0,00             | 0,00 |
| 2000        | Funcionamento e Manutenção da Unidade               |     |    |    |          |   | 54.405.620,93     | 0,00             | 0,00 |
| 04          | 0403  | 041 | 01 | 09 | 33111000 | Material de Consumo de Secretaria               | 3.260.511,63      | 0,00             | 0,00 |
| 04          | 0403  | 041 | 01 | 09 | 33112000 | Combustíveis e Lubrificantes                    | 2.173.674,42      | 0,00             | 0,00 |
| 04          | 0403  | 041 | 01 | 09 | 33113000 | Viveres, Géneros Alimentícios e Alojamento      | 6.000.000,00      | 0,00             | 0,00 |
| 04          | 0403  | 041 | 01 | 09 | 33114000 | Material (Esp de Consumo Corrente Especializado | 1.467.230,23      | 0,00             | 0,00 |
| 04          | 0403  | 041 | 01 | 09 | 33119000 | Outros Bens de Consumo Não Duradouros           | 1.304.204,65      | 0,00             | 0,00 |
| 04          | 0403  | 041 | 01 | 09 | 33129000 | Outros Bens Duradouros                          | 5.200.000,00      | 0,00             | 0,00 |
| 04          | 0403  | 041 | 01 | 09 | 33214000 | Serviços de Ensino e Formação                   | 5.000.000,00      | 0,00             | 0,00 |
| 04          | 0403  | 041 | 01 | 09 | 33222000 | Serviços de Manutenção e Conservação            | 25.000.000,00     | 0,00             | 0,00 |
| 04          | 0403  | 041 | 01 | 09 | 33225000 | Representação de serviço                        | 5.000.000,00      | 0,00             | 0,00 |
| 29.1.19     | INSTITUTO SUPERIOR POLITÉCNICO                      |     |    |    |          |   | 15.547.842.299,99 | 0,00             | 0,00 |
| Actividade  |   |     |    |    |          |   | 11.430.642.299,99 | 0,00             | 0,00 |
| 1061        | IILP_isp  |     |    |    |          |   | 50.000.000,00     | 0,00             | 0,00 |
| 01          | 0105  | 031 | 01 | 01 | 35261000 | Transferências Correntes para Governos e Organi | 50.000.000,00     | 0,00             | 0,00 |
| 1062        | AULP_isp  |     |    |    |          |   | 25.000.000,00     | 0,00             | 0,00 |
| 01          | 0105  | 031 | 01 | 01 | 35261000 | Transferências Correntes para Governos e Organi | 25.000.000,00     | 0,00             | 0,00 |
| 3179        | Transferência para Funcionamento do ISP-STP         |     |    |    |          |   | 11.355.642.299,99 | 0,00             | 0,00 |
| 04          | 0404  | 044 | 01 | 01 | 35212100 | Transferências Para Cobertura de Despesas com   | 10.655.642.299,99 | 0,00             | 0,00 |
| 04          | 0499  | 055 | 01 | 01 | 35212200 | Transferências Para Cobertura de Outros Custos  | 700.000.000,00    | 0,00             | 0,00 |

| UN.GEST           | PROJECTO/ACT   |     |    |    |          | DESIGNAÇÃO                                       | VALOR DOTAÇÃO            | VALOR DESPESA | %EXC        |
|-------------------|--|-----|----|----|----------|--|--------------------------|---------------|-------------|
| 29.1.19           | INSTITUTO SUPERIOR POLITÉCNICO                           |     |    |    |          |  | 15.547.842.299,99        | 0,00          | 0,00        |
| <b>Projecto</b>   |  |     |    |    |          |  | <b>4.117.200.000,00</b>  | <b>0,00</b>   | <b>0,00</b> |
| 1064              | Melhoria de Acervo Bibliográfico do ISP                  |     |    |    |          |  | 420.000.000,00           | 0,00          | 0,00        |
| 04                | 040<br>4   | 044 | 01 | 01 | 41190000 | Outros Bens de Capital Fixo                      | 420.000.000,00           | 0,00          | 0,00        |
| 2577              | Bolsa de Estudo Interna -ISP                             |     |    |    |          |  | 1.200.000.000,00         | 0,00          | 0,00        |
| 04                | 0499   | 055 | 01 | 01 | 35233000 | Bolsas de Estudos                                | 1.200.000.000,00         | 0,00          | 0,00        |
| 2738              | Formação dos Professores p/Melhoria do Sistema do Ensino |     |    |    |          |  | 1.000.000.000,00         | 0,00          | 0,00        |
| 04                | 0499   | 054 | 01 | 01 | 33119000 | Outros Bens de Consumo Não Duradouros            | 30.000.000,00            | 0,00          | 0,00        |
| 04                | 0404   | 054 | 01 | 01 | 33121000 | Bens Duradouros de Especialidade                 | 37.000.000,00            | 0,00          | 0,00        |
| 04                | 0404   | 054 | 01 | 01 | 33129000 | Outros Bens Duradouros                           | 74.000.000,00            | 0,00          | 0,00        |
| 04                | 0404   | 054 | 01 | 01 | 33214000 | Serviços de Ensino e Formação                    | 800.000.000,00           | 0,00          | 0,00        |
| 04                | 0404   | 054 | 01 | 01 | 35390000 | Outras Despesas Correntes Diversas               | 59.000.000,00            | 0,00          | 0,00        |
| 2743              | Formação de Profissionais em Ciências Agrárias           |     |    |    |          |  | 1.497.200.000,00         | 0,00          | 0,00        |
| 04                | 040<br>4   | 044 | 01 | 01 | 33119000 | Outros Bens de Consumo Não Duradouros            | 50.000.000,00            | 0,00          | 0,00        |
| 04                | 040<br>4   | 044 | 01 | 01 | 33121000 | Bens Duradouros de Especialidade                 | 295.000.000,00           | 0,00          | 0,00        |
| 04                | 040<br>4   | 044 | 01 | 01 | 33129000 | Outros Bens Duradouros                           | 95.000.000,00            | 0,00          | 0,00        |
| 04                | 040<br>4   | 044 | 01 | 01 | 33214000 | Serviços de Ensino e Formação                    | 1.000.000.000,00         | 0,00          | 0,00        |
| 04                | 040<br>4   | 044 | 01 | 01 | 35390000 | Outras Despesas Correntes Diversas               | 57.200.000,00            | 0,00          | 0,00        |
| 29.1.20           | DIRECÇÃO DE ENSINO SUPERIOR E FORMAÇÃO                   |     |    |    |          |  | 47.102.623.722,86        | 0,00          | 0,00        |
| <b>Actividade</b> |  |     |    |    |          |  | <b>47.102.623.722,86</b> | <b>0,00</b>   | <b>0,00</b> |
| 1053              | Capacitação do Pessoal                                   |     |    |    |          |  | 100.000.000,00           | 0,00          | 0,00        |
| 04                | 040<br>3   | 041 | 01 | 01 | 33214000 | Serviços de Ensino e Formação                    | 100.000.000,00           | 0,00          | 0,00        |
| 2000              | Funcionamento e Manutenção da Unidade                    |     |    |    |          |  | 71.429.601,62            | 0,00          | 0,00        |
| 04                | 0404   | 044 | 01 | 01 | 33111000 | Materia I de Consumo de Secretaria               | 9.000.000,00             | 0,00          | 0,00        |
| 04                | 0404   | 044 | 01 | 01 | 33112000 | Combustíveis e Lubrificantes                     | 18.360.000,00            | 0,00          | 0,00        |
| 04                | 0404   | 044 | 01 | 01 | 33114000 | Materia I de Consumo Corrente Especializado (Esp | 6.292.339,12             | 0,00          | 0,00        |
| 04                | 0404   | 044 | 01 | 01 | 33119000 | Outros Bens de Consumo Não Duradouros            | 5.000.000,00             | 0,00          | 0,00        |
| 04                | 0404   | 044 | 01 | 01 | 33129000 | Outros Bens Duradouros                           | 11.000.000,00            | 0,00          | 0,00        |
| 04                | 0404   | 044 | 01 | 01 | 33222000 | Serviços de Manutenção e Conservação             | 21.777.262,50            | 0,00          | 0,00        |
| 2012              | Bolseiros em MARROCOS                                    |     |    |    |          |  | 5.444.000.000,00         | 0,00          | 0,00        |
| 04                | 0499   | 045 | 01 | 01 | 35233000 | Bolsas de Estudos                                | 5.444.000.000,00         | 0,00          | 0,00        |
| 2013              | Bolseiros em ARGELIA                                     |     |    |    |          |  | 420.000.000,00           | 0,00          | 0,00        |
| 04                | 0499   | 045 | 01 | 01 | 35233000 | Bolsas de Estudos                                | 420.000.000,00           | 0,00          | 0,00        |
| 2014              | Bolseiros em BRASIL                                      |     |    |    |          |  | 9.266.884.852,30         | 0,00          | 0,00        |
| 04                | 0499   | 045 | 01 | 01 | 35233000 | Bolsas de Estudos                                | 9.266.884.852,30         | 0,00          | 0,00        |
| 2015              | Bolseiros em CUBA A                                      |     |    |    |          |  | 3.232.402.893,00         | 0,00          | 0,00        |
| 04                | 0499   | 045 | 01 | 01 | 35233000 | Bolsas de Estudos                                | 3.232.402.893,00         | 0,00          | 0,00        |
| 2017              | Bolseiros em MOÇAMBIQUE                                  |     |    |    |          |  | 1.709.905.564,00         | 0,00          | 0,00        |
| 04                | 0499   | 045 | 01 | 01 | 35233000 | Bolsas de Estudos                                | 1.709.905.564,00         | 0,00          | 0,00        |
| 2019              | Bolseiros em PORTUGAL Licenciatura _                     |     |    |    |          |  | 7.233.000.000,00         | 0,00          | 0,00        |
| 04                | 0499   | 045 | 01 | 01 | 35233000 | Bolsas de Estudos                                | 7.233.000.000,00         | 0,00          | 0,00        |
| 2021              | Bolseiros em Mestrado e Doutoramento                     |     |    |    |          |  | 4.308.050.811,94         | 0,00          | 0,00        |
| 04                | 0499   | 045 | 01 | 01 | 35233000 | Bolsas de Estudos                                | 4.308.050.811,94         | 0,00          | 0,00        |
| 2022              | Bolseiros em Bacharelato                                 |     |    |    |          |  | 2.205.000.000,00         | 0,00          | 0,00        |
| 04                | 0499   | 045 | 01 | 01 | 35233000 | Bolsas de Estudos                                | 2.205.000.000,00         | 0,00          | 0,00        |
| 2023              | Bolseiros em ANGOLA                                      |     |    |    |          |  | 1.781.000.000,00         | 0,00          | 0,00        |
| 04                | 0499   | 045 | 01 | 01 | 35233000 | Bolsas de Estudos                                | 1.781.000.000,00         | 0,00          | 0,00        |
| 2024              | Bolseiros Internos                                       |     |    |    |          |  | 6.457.950.000,00         | 0,00          | 0,00        |
| 04                | 0499   | 045 | 01 | 01 | 35233000 | Bolsas de Estudos                                | 6.457.950.000,00         | 0,00          | 0,00        |
| 2485              | Bolsa de Estudo para Estudantes de Lusiadas              |     |    |    |          |  | 2.118.000.000,00         | 0,00          | 0,00        |
| 04                | 0499   | 045 | 01 | 01 | 35233000 | Bolsas de Estudos                                | 2.118.000.000,00         | 0,00          | 0,00        |
| 2487              | Bolsas de Estudos Interna IUCAI                          |     |    |    |          |  | 1.392.000.000,00         | 0,00          | 0,00        |
| 04                | 0499   | 045 | 01 | 01 | 35233000 | Bolsas de Estudos                                | 1.392.000.000,00         | 0,00          | 0,00        |
| 3363              | Bolseiros em Cabo Verde                                  |     |    |    |          |  | 614.500.000,00           | 0,00          | 0,00        |
| 04                | 0499   | 045 | 01 | 01 | 35233000 | Bolsas de Estudos                                | 614.500.000,00           | 0,00          | 0,00        |

|                   |   |     |    |    |          |                                       |                |             |      |
|-------------------|---|-----|----|----|----------|---------------------------------------|----------------|-------------|------|
| 3364              | Bolsiros em Rússia                                |     |    |    |          | 748.500.000,00                        | 0,00           | 0,00        |      |
| 04                | 0499  | 045 | 01 | 01 | 35233000 | Bolsas de Estudos                     | 748.500.000,00 | 0,00        | 0,00 |
| <b>29.1.25</b>    | <b>DIRECÇÃO DE EDUCAÇÃO PARA JOVENS E ADULTOS</b> |     |    |    |          | <b>80.060.433,23</b>                  | <b>0,00</b>    | <b>0,00</b> |      |
| <b>Actividade</b> |   |     |    |    |          | <b>80.060.433,23</b>                  | <b>0,00</b>    | <b>0,00</b> |      |
| 1053              | Capacitação do Pessoal                            |     |    |    |          | 9.400.217,18                          | 0,00           | 0,00        |      |
| 04                | 0499  | 055 | 01 | 01 | 33129000 | Outros Bens Duradouros                | 9.400.217,18   | 0,00        | 0,00 |
| 2000              | Funcionamento e Manutenção da Unidade             |     |    |    |          | 70.660.216,05                         | 0,00           | 0,00        |      |
| 04                | 0499  | 055 | 01 | 01 | 33111000 | Materia<br>l de Consumo de Secretaria | 2.166.377,08   | 0,00        | 0,00 |
| 04                | 0499  | 055 | 01 | 01 | 33112000 | Combustíveis e Lubrificantes          | 11.521.842,47  | 0,00        | 0,00 |
| 04                | 0499  | 055 | 01 | 01 | 33119000 | Outros Bens de Consumo Não Duradouros | 9.536.996,50   | 0,00        | 0,00 |
| 04                | 0499  | 055 | 01 | 01 | 33222000 | Serviços de Manutenção e Conservação  | 47.435.000,00  | 0,00        | 0,00 |
| <b>29.1.26</b>    | <b>ESCOLA SECUNDÁRIA MARIA MANUELA MARGARIDO</b>  |     |    |    |          | <b>420.644.684,38</b>                 | <b>0,00</b>    | <b>0,00</b> |      |

| UN.GEST           | PROJECTO/ACT   | DESIGNAÇÃO |    |    |          |   | VALOR DOTAÇÃO    | VALOR DESPESA | %EXC |
|-------------------|--|------------|----|----|----------|---|------------------|---------------|------|
| <b>29.1.26</b>    | <b>ESCOLA SECUNDÁRIA MARIA MANUELA MARGARIDO</b>                         |            |    |    |          | <b>420.644.684,38</b>                           | <b>0,00</b>      | <b>0,00</b>   |      |
| <b>Actividade</b> |  |            |    |    |          | <b>420.644.684,38</b>                           | <b>0,00</b>      | <b>0,00</b>   |      |
| 2000              | Funcionamento e Manutenção da Unidade                                    |            |    |    |          | 420.644.684,38                                  | 0,00             | 0,00          |      |
| 04                | 0403   | 041        | 01 | 01 | 33111000 | Material de Consumo de Secretaria               | 18.500.000,00    | 0,00          | 0,00 |
| 04                | 0403   | 041        | 01 | 01 | 33112000 | Combustíveis e Lubrificantes                    | 60.000.000,00    | 0,00          | 0,00 |
| 04                | 0403   | 041        | 01 | 01 | 33114000 | Material de Consumo Corrente Especializado (Esp | 9.500.000,00     | 0,00          | 0,00 |
| 04                | 0403   | 041        | 01 | 01 | 33119000 | Outros Bens de Consumo Não Duradouros           | 21.644.684,38    | 0,00          | 0,00 |
| 04                | 0403   | 041        | 01 | 01 | 33129000 | Outros Bens Duradouros                          | 59.000.000,00    | 0,00          | 0,00 |
| 04                | 0403   | 041        | 01 | 01 | 33222000 | Serviços de Manutenção e Conservação            | 245.000.000,00   | 0,00          | 0,00 |
| 04                | 0403   | 041        | 01 | 01 | 33225000 | Representação de serviço                        | 7.000.000,00     | 0,00          | 0,00 |
| <b>30.1.01</b>    | <b>GABINETE DO MINISTRO DOS ASSUNTOS PARLAMENTARES E DA DESCENTRALIZ</b> |            |    |    |          | <b>975.000.000,00</b>                           | <b>0,00</b>      | <b>0,00</b>   |      |
| <b>Actividade</b> |  |            |    |    |          | <b>975.000.000,00</b>                           | <b>0,00</b>      | <b>0,00</b>   |      |
| 1046              | Missões ao Exterior  |            |    |    |          | 300.000.000,00                                  | 0,00             | 0,00          |      |
| 01                | 0103   | 004        | 01 | 01 | 33241000 | Bilhetes de Passagens                           | 120.000.000,00   | 0,00          | 0,00 |
| 01                | 0103   | 004        | 01 | 01 | 33242000 | Subsídios de Deslocação                         | 180.000.000,00   | 0,00          | 0,00 |
| 1053              | Capacitação do Pessoal   |            |    |    |          | 120.000.000,00                                  | 0,00             | 0,00          |      |
| 01                | 0103   | 004        | 01 | 01 | 33214000 | Serviços de Ensino e Formação                   | 120.000.000,00   | 0,00          | 0,00 |
| 2000              | Funcionamento e Manutenção da Unidade                                    |            |    |    |          | 555.000.000,00                                  | 0,00             | 0,00          |      |
| 01                | 0103   | 004        | 01 | 01 | 33111000 | Material de Consumo de Secretaria               | 14.000.000,00    | 0,00          | 0,00 |
| 01                | 0103   | 004        | 01 | 01 | 33112000 | Combustíveis e Lubrificantes                    | 150.000.000,00   | 0,00          | 0,00 |
| 01                | 0103   | 004        | 01 | 01 | 33116000 | Material de Transportes – Peças                 | 14.000.000,00    | 0,00          | 0,00 |
| 01                | 0103   | 004        | 01 | 01 | 33119000 | Outros Bens de Consumo Não Duradouros           | 9.000.000,00     | 0,00          | 0,00 |
| 01                | 0103   | 004        | 01 | 01 | 33129000 | Outros Bens Duradouros                          | 11.000.000,00    | 0,00          | 0,00 |
| 01                | 0103   | 004        | 01 | 01 | 33217000 | Serviços de Auditoria e Consultoria             | 250.000.000,00   | 0,00          | 0,00 |
| 01                | 0103   | 004        | 01 | 01 | 33222000 | Serviços de Manutenção e Conservação            | 7.000.000,00     | 0,00          | 0,00 |
| 01                | 0103   | 004        | 01 | 01 | 33225000 | Representação de serviço                        | 100.000.000,00   | 0,00          | 0,00 |
| <b>30.1.02</b>    | <b>DIRECÇÃO ADMINISTRATIVA E FINANCEIRA_MAPD</b>                         |            |    |    |          | <b>4.568.873.056,00</b>                         | <b>0,00</b>      | <b>0,00</b>   |      |
| <b>Actividade</b> |  |            |    |    |          | <b>2.318.873.056,00</b>                         | <b>0,00</b>      | <b>0,00</b>   |      |
| 1001              | Despesa Com Pessoal  |            |    |    |          | 1.657.473.056,00                                | 0,00             | 0,00          |      |
| 01                | 0103   | 004        | 01 | 01 | 31111000 | Pessoal Civil do Quadro (Salário Base)          | 1.007.765.492,00 | 0,00          | 0,00 |
| 01                | 0103   | 004        | 01 | 01 | 31123000 | Pessoal Civil Avença<br>Em Regime de Tarefa ou  | 35.100.000,00    | 0,00          | 0,00 |
| 01                | 0103   | 004        | 01 | 01 | 31133000 | Representação do<br>Pessoal Civil               | 96.396.300,00    | 0,00          | 0,00 |
| 01                | 0103   | 004        | 01 | 01 | 31143000 | Horas Extraordinárias do<br>Pessoal Civil       | 150.000.000,00   | 0,00          | 0,00 |
| 01                | 0103   | 004        | 01 | 01 | 31149000 | Outros Abonos em Numerário do<br>Pessoal Civil  | 282.882.600,00   | 0,00          | 0,00 |
| 01                | 0103   | 004        | 01 | 01 | 32100000 | Contribuições do Empregador para a<br>Segurança | 85.328.664,00    | 0,00          | 0,00 |
| 1046              | Missões ao Exterior  |            |    |    |          | 190.000.000,00                                  | 0,00             | 0,00          |      |
| 01                | 0101   | 004        | 01 | 01 | 33241000 | Bilhetes de Passagens                           | 80.000.000,00    | 0,00          | 0,00 |
| 01                | 0101   | 004        | 01 | 01 | 33242000 | Subsídios de Deslocação                         | 110.000.000,00   | 0,00          | 0,00 |
| 1053              | Capacitação do Pessoal   |            |    |    |          | 80.000.000,00                                   | 0,00             | 0,00          |      |
| 01                | 0101   | 004        | 01 | 01 | 33214000 | Serviços de Ensino e Formação                   | 80.000.000,00    | 0,00          | 0,00 |

|                 |  |     |    |    |          |  |                  |             |
|-----------------|--|-----|----|----|----------|--|------------------|-------------|
| 2000            | Funcionamento e Manutenção da Unidade      |     |    |    |          | 165.000.000,00                         | 0,00             | 0,00        |
| 01              | 0101                                       | 004 | 01 | 01 | 33111000 | Material de Consumo de Secretaria      | 16.000.000,00    | 0,00        |
| 01              | 0101                                       | 004 | 01 | 01 | 33112000 | Combustíveis e Lubrificantes           | 28.000.000,00    | 0,00        |
| 01              | 0101                                       | 004 | 01 | 01 | 33116000 | Material de Transportes – Peças        | 20.000.000,00    | 0,00        |
| 01              | 0101                                       | 004 | 01 | 01 | 33119000 | Outros Bens de Consumo Não Duradouros  | 6.000.000,00     | 0,00        |
| 01              | 0101                                       | 004 | 01 | 01 | 33129000 | Outros Bens Duradouros                 | 10.000.000,00    | 0,00        |
| 01              | 0101                                       | 004 | 01 | 01 | 33222000 | Serviços de Manutenção e Conservação   | 75.000.000,00    | 0,00        |
| 01              | 0101                                       | 004 | 01 | 01 | 33225000 | Representação de serviço               | 10.000.000,00    | 0,00        |
| 2569            | Subsídios às Autoridades Públicas          |     |    |    |          | 226.400.000,00                         | 0,00             | 0,00        |
| 01              | 0101                                       | 004 | 01 | 01 | 35320000 | Despesas de Caráter Reservado          | 37.200.000,00    | 0,00        |
| 01              | 0101                                       | 004 | 01 | 01 | 35331000 | Subsídio Habitacional (Renda de Casas) | 121.000.000,00   | 0,00        |
| 01              | 0101                                       | 004 | 01 | 01 | 35332000 | Subsídio de Água e Energia             | 46.200.000,00    | 0,00        |
| 01              | 0101                                       | 004 | 01 | 01 | 35333000 | Subsídio de Comunicação                | 22.000.000,00    | 0,00        |
| <b>Projecto</b> |  |     |    |    |          | <b>2.250.000.000,00</b>                | <b>0,00</b>      | <b>0,00</b> |
| 3273            | Aquisição de meios rolantes                |     |    |    |          | 750.000.000,00                         | 0,00             | 0,00        |
| 01              | 0103                                       | 004 | 01 | 01 | 41130000 | Meios e Equipamentos de Transportes    | 750.000.000,00   | 0,00        |
| 3335            | Obras de Reabilitação e Instalações        |     |    |    |          | 500.000.000,00                         | 0,00             | 0,00        |
| 01              | 0103                                       | 004 | 01 | 01 | 41140000 | Máquinas e Equipamentos                | 500.000.000,00   | 0,00        |
| 3478            | Aquisição de Maquinas e Equipamentos       |     |    |    |          | 1.000.000.000,00                       | 0,00             | 0,00        |
| 01              | 0103                                       | 004 | 01 | 01 | 41120000 | Obras de Reabilitação e Instalações    | 1.000.000.000,00 | 0,00        |
| <b>30.1.03</b>  | <b>GABINETE DOS ASSUNTOS PARLAMENTARES</b> |     |    |    |          | <b>315.174.348,00</b>                  | <b>0,00</b>      | <b>0,00</b> |

| UN.GEST           | PROJECTO/ACT  | DESIGNAÇÃO         | VALOR DOTAÇÃO                        | VALOR DESPESA  | %EXC        |
|-------------------|---|--------------------|--------------------------------------|----------------|-------------|
| <b>30.1.03</b>    | <b>GABINETE DOS ASSUNTOS PARLAMENTARES</b>                      |                    | <b>315.174.348,00</b>                | <b>0,00</b>    | <b>0,00</b> |
| <b>Actividade</b> |   |                    | <b>315.174.348,00</b>                | <b>0,00</b>    | <b>0,00</b> |
| 1046              | Missões ao Exterior   |                    | 120.000.000,00                       | 0,00           | 0,00        |
| 01                | 0103  | 004 01 01 33241000 | Bilhetes de Passagens                | 45.000.000,00  | 0,00        |
| 01                | 0103  | 004 01 01 33242000 | Subsídios de Deslocação              | 75.000.000,00  | 0,00        |
| 1053              | Capacitação do Pessoal  |                    | 60.000.000,00                        | 0,00           | 0,00        |
| 01                | 0103  | 004 01 01 33214000 | Serviços de Ensino e Formação        | 60.000.000,00  | 0,00        |
| 2000              | Funcionamento e Manutenção da Unidade                           |                    | 135.174.348,00                       | 0,00           | 0,00        |
| 01                | 0103  | 004 01 01 33111000 | Material de Consumo de Secretaria    | 10.174.348,00  | 0,00        |
| 01                | 0103  | 004 01 01 33112000 | Combustíveis e Lubrificantes         | 20.000.000,00  | 0,00        |
| 01                | 0103  | 004 01 01 33217000 | Serviços de Auditoria e Consultoria  | 100.000.000,00 | 0,00        |
| 01                | 0103  | 004 01 01 33225000 | Representação de serviço             | 5.000.000,00   | 0,00        |
| <b>30.1.04</b>    | <b>DIRECÇÃO DE DESCENTRALIZAÇÃO APOIO E APOIO ÀS AUTARQUIAS</b> |                    | <b>1.463.000.000,00</b>              | <b>0,00</b>    | <b>0,00</b> |
| <b>Actividade</b> |   |                    | <b>513.000.000,00</b>                | <b>0,00</b>    | <b>0,00</b> |
| 1046              | Missões ao Exterior   |                    | 125.000.000,00                       | 0,00           | 0,00        |
| 01                | 0103  | 004 01 01 33241000 | Bilhetes de Passagens                | 50.000.000,00  | 0,00        |
| 01                | 0103  | 004 01 01 33242000 | Subsídios de Deslocação              | 75.000.000,00  | 0,00        |
| 1053              | Capacitação do Pessoal  |                    | 180.000.000,00                       | 0,00           | 0,00        |
| 01                | 0103  | 004 01 01 33214000 | Serviços de Ensino e Formação        | 180.000.000,00 | 0,00        |
| 2000              | Funcionamento e Manutenção da Unidade                           |                    | 208.000.000,00                       | 0,00           | 0,00        |
| 01                | 0103  | 004 01 01 33111000 | Material de Consumo de Secretaria    | 10.000.000,00  | 0,00        |
| 01                | 0103  | 004 01 01 33112000 | Combustíveis e Lubrificantes         | 42.000.000,00  | 0,00        |
| 01                | 0103  | 004 01 01 33116000 | Material de Transportes – Peças      | 10.000.000,00  | 0,00        |
| 01                | 0103  | 004 01 01 33129000 | Outros Bens Duradouros               | 6.000.000,00   | 0,00        |
| 01                | 0103  | 004 01 01 33217000 | Serviços de Auditoria e Consultoria  | 120.000.000,00 | 0,00        |
| 01                | 0103  | 004 01 01 33222000 | Serviços de Manutenção e Conservação | 10.000.000,00  | 0,00        |
| 01                | 0103  | 004 01 01 33225000 | Representação de serviço             | 10.000.000,00  | 0,00        |
| <b>Projecto</b>   |   |                    | <b>950.000.000,00</b>                | <b>0,00</b>    | <b>0,00</b> |
| 3478              | Aquisição de Maquinas e Equipamentos                            |                    | 250.000.000,00                       | 0,00           | 0,00        |
| 01                | 0103  | 004 01 01 41140000 | Máquinas e Equipamentos              | 250.000.000,00 | 0,00        |
| 3485              | Obras de Reabilitação e Instalações Da DDAA.AUTARQUIAS          |                    | 700.000.000,00                       | 0,00           | 0,00        |
| 01                | 0103  | 004 01 01 41120000 | Obras de Reabilitação e Instalações  | 700.000.000,00 | 0,00        |
| <b>32.1.01</b>    | <b>GABINETE DO MINISTRO_OBRAS PÚBLICAS E RECURSOS NATURAIS</b>  |                    | <b>875.300.000,00</b>                | <b>0,00</b>    | <b>0,00</b> |
| <b>Actividade</b> |   |                    | <b>875.300.000,00</b>                | <b>0,00</b>    | <b>0,00</b> |
| 1046              | Missões ao Exterior   |                    | 400.000.000,00                       | 0,00           | 0,00        |
| 01                | 0103  | 004 01 01 33241000 | Bilhetes de Passagens                | 150.000.000,00 | 0,00        |
| 01                | 0103  | 004 01 01 33242000 | Subsídios de Deslocação              | 250.000.000,00 | 0,00        |
| 2000              | Funcionamento e Manutenção da Unidade                           |                    | 263.500.000,00                       | 0,00           | 0,00        |

|         |  |     |    |    |          |  |                   |      |      |
|---------|--|-----|----|----|----------|--|-------------------|------|------|
| 01      | 0103   | 004 | 01 | 01 | 33111000 | Material de Consumo de Secretaria      | 20.000.000,00     | 0,00 | 0,00 |
| 01      | 0103   | 004 | 01 | 01 | 33112000 | Combustíveis e Lubrificantes           | 150.000.000,00    | 0,00 | 0,00 |
| 01      | 0103   | 004 | 01 | 01 | 33116000 | Material de Transportes – Peças        | 20.000.000,00     | 0,00 | 0,00 |
| 01      | 0103   | 004 | 01 | 01 | 33119000 | Outros Bens de Consumo Não Duradouros  | 7.500.000,00      | 0,00 | 0,00 |
| 01      | 0103   | 004 | 01 | 01 | 33129000 | Outros Bens Duradouros                 | 11.000.000,00     | 0,00 | 0,00 |
| 01      | 0103   | 004 | 01 | 01 | 33222000 | Serviços de Manutenção e Conservação   | 45.000.000,00     | 0,00 | 0,00 |
| 01      | 0103   | 004 | 01 | 01 | 33225000 | Representação de serviço               | 10.000.000,00     | 0,00 | 0,00 |
| 2569    | Subsídios às Autoridades Públicas                      |     |    |    |          |  | 211.800.000,00    | 0,00 | 0,00 |
| 01      | 0103   | 004 | 01 | 01 | 35320000 | Despesas de Caráter Reservado          | 37.200.000,00     | 0,00 | 0,00 |
| 01      | 0103   | 004 | 01 | 01 | 35331000 | Subsídio (Renda de Casas) Habitacional | 86.400.000,00     | 0,00 | 0,00 |
| 01      | 0103   | 004 | 01 | 01 | 35332000 | Subsídio de Água e Energia             | 53.400.000,00     | 0,00 | 0,00 |
| 01      | 0103   | 004 | 01 | 01 | 35333000 | Subsídio de Comunicação                | 34.800.000,00     | 0,00 | 0,00 |
| 32.1.02 | DAF -MINISTÉRIO DAS OBRAS PÚBLICAS E RECURSOS NATURAIS |     |    |    |          |  | 91.021.083.244,00 | 0,00 | 0,00 |

| N.GEST     | PROJECTO/ACT   | DESIGNAÇÃO | VALOR DOTAÇÃO     | VALOR DESPESA | %EXC     |  |                   |      |      |
|------------|--|------------|-------------------|---------------|----------|--|-------------------|------|------|
| 32.1.02    | DAF -MINISTÉRIO DAS OBRAS PÚBLICAS E RECURSOS NATURAIS                                 |            | 91.021.083.244,00 | 0,00          | 0,00     |  |                   |      |      |
| Actividade |  |            | 8.140.572.854,00  | 0,00          | 0,00     |  |                   |      |      |
| 1001       | Despesa Com Pessoal  |            | 7.651.492.854,00  | 0,00          | 0,00     |  |                   |      |      |
| 01         | 0103   | 004        | 01                | 01            | 31111000 | Pessoa Civil do Quadro (Salário Base)        | 5.895.212.059,00  | 0,00 | 0,00 |
| 01         | 0103   | 004        | 01                | 01            | 31123000 | Pessoa Civil Em Regime de Tarefa ou Avença   | 402.457.626,00    | 0,00 | 0,00 |
| 01         | 0103   | 004        | 01                | 01            | 31133000 | Representação do Civil Pessoal               | 126.426.300,00    | 0,00 | 0,00 |
| 01         | 0103   | 004        | 01                | 01            | 31149000 | Outros Abonos em Numerário do Pessoal Civil  | 794.293.500,00    | 0,00 | 0,00 |
| 01         | 0103   | 004        | 01                | 01            | 32100000 | Contribuições do Empregador para a Segurança | 433.103.369,00    | 0,00 | 0,00 |
| 1046       | Missões ao Exterior  |            | 141.600.000,00    | 0,00          | 0,00     |  |                   |      |      |
| 01         | 0103   | 004        | 01                | 01            | 33241000 | Bilhetes de Passagens                        | 81.600.000,00     | 0,00 | 0,00 |
| 01         | 0103   | 004        | 01                | 01            | 33242000 | Subsídios de Deslocação                      | 60.000.000,00     | 0,00 | 0,00 |
| 1053       | Capacitação do Pessoal   |            | 100.000.000,00    | 0,00          | 0,00     |  |                   |      |      |
| 01         | 0103   | 006        | 01                | 01            | 33214000 | Serviços de Ensino e Formação                | 100.000.000,00    | 0,00 | 0,00 |
| 2000       | Funcionamento e Manutenção da Unidade  |            | 247.480.000,00    | 0,00          | 0,00     |  |                   |      |      |
| 01         | 0103   | 004        | 01                | 01            | 33111000 | Material de Consumo de Secretaria            | 20.000.000,00     | 0,00 | 0,00 |
| 01         | 0103   | 004        | 01                | 01            | 33112000 | Combustíveis e Lubrificantes                 | 47.480.000,00     | 0,00 | 0,00 |
| 01         | 0103   | 004        | 01                | 01            | 33115000 | Matérias-Primas e Subsidiárias               | 3.000.000,00      | 0,00 | 0,00 |
| 01         | 0103   | 004        | 01                | 01            | 33116000 | Material de Transportes – Peças              | 35.000.000,00     | 0,00 | 0,00 |
| 01         | 0103   | 004        | 01                | 01            | 33119000 | Outros Bens de Consumo Não Duradouros        | 5.000.000,00      | 0,00 | 0,00 |
| 01         | 0103   | 004        | 01                | 01            | 33129000 | Outros Bens Duradouros                       | 44.000.000,00     | 0,00 | 0,00 |
| 01         | 0103   | 004        | 01                | 01            | 33222000 | Serviços de Manutenção e Conservação         | 65.000.000,00     | 0,00 | 0,00 |
| 01         | 0103   | 004        | 01                | 01            | 33225000 | Representação de serviço                     | 25.000.000,00     | 0,00 | 0,00 |
| 01         | 0103   | 004        | 01                | 01            | 35333000 | Subsídio de Comunicação                      | 3.000.000,00      | 0,00 | 0,00 |
| Projecto   |  |            | 82.880.510.390,00 | 0,00          | 0,00     |  |                   |      |      |
| 2967       | Manutenção, Limpeza e Saneamento de Canais   |            | 4.920.000.000,00  | 0,00          | 0,00     |  |                   |      |      |
| 07         | 0703   | 084        | 15                | 01            | 41120000 | Obras de Reabilitação e Instalações          | 4.920.000.000,00  | 0,00 | 0,00 |
| 3099       | Reconstrução de Rede Média e Alta Tensão   |            | 18.521.270.390,00 | 0,00          | 0,00     |  |                   |      |      |
| 09         | 0902   | 108        | 11                | 01            | 41190000 | Outros Bens de Capit Fixo                    | 18.521.270.390,00 | 0,00 | 0,00 |
| 3299       | Substituição da Linha Aérea a 30kV Stº Amaro-P24 p/20MW e L SubT 30KV P-24- S. Central |            | 47.332.040.000,00 | 0,00          | 0,00     |  |                   |      |      |
| 09         | 0902   | 108        | 11                | 01            | 41190000 | Outros Bens de Capit Fixo                    | 47.332.040.000,00 | 0,00 | 0,00 |
| 3315       | Capacitação dos recursos humanos MOPRN   |            | 1.000.000.000,00  | 0,00          | 0,00     |  |                   |      |      |
| 01         | 0103   | 006        | 11                | 01            | 33214000 | Serviços de Ensino e Formação                | 1.000.000.000,00  | 0,00 | 0,00 |
| 3488       | Gestão da Electricidade de St.º Amaro Central  |            | 11.107.200.000,00 | 0,00          | 0,00     |  |                   |      |      |
| 09         | 0902   | 107        | 10                | 01            | 35390000 | Outras Despesas Correntes Diversas           | 11.107.200.000,00 | 0,00 | 0,00 |
| 32.1.04    | GABINETE DE COOPERAÇÃO E INVESTIMENTO  |            | 202.000.000,00    | 0,00          | 0,00     |  |                   |      |      |
| Actividade |  |            | 202.000.000,00    | 0,00          | 0,00     |  |                   |      |      |

|                             |   |     |    |    |          |  |                |             |      |
|-----------------------------|---|-----|----|----|----------|--|----------------|-------------|------|
| 1046                        | Missões ao Exterior                                     |     |    |    |          | 80.000.000,00                            | 0,00           | 0,00        |      |
| 01                          | 0103  | 004 | 01 | 01 | 33241000 | Bilhetes de Passagens                    | 80.000.000,00  | 0,00        | 0,00 |
| 1053                        | Capacitação do Pessoal                                  |     |    |    |          | 80.000.000,00                            | 0,00           | 0,00        |      |
| 01                          | 0103  | 004 | 01 | 01 | 33214000 | Serviços de Ensino e Formação            | 80.000.000,00  | 0,00        | 0,00 |
| 2000                        | Funcionamento e Manutenção da Unidade                   |     |    |    |          | 42.000.000,00                            | 0,00           | 0,00        |      |
| 01                          | 0103  | 004 | 01 | 01 | 33111000 | Material de Consumo de Secretaria        | 8.000.000,00   | 0,00        | 0,00 |
| 01                          | 0103  | 004 | 01 | 01 | 33112000 | Combustíveis e Lubrificantes             | 10.000.000,00  | 0,00        | 0,00 |
| 01                          | 0103  | 004 | 01 | 01 | 33119000 | Outros Bens de Consumo Não Duradouros    | 5.000.000,00   | 0,00        | 0,00 |
| 01                          | 0103  | 004 | 01 | 01 | 33129000 | Outros Bens Duradouros                   | 7.000.000,00   | 0,00        | 0,00 |
| 01                          | 0103  | 004 | 01 | 01 | 33222000 | Serviços de Manutenção e Conservação     | 12.000.000,00  | 0,00        | 0,00 |
| <b>32.1.06</b>              | <b>DIRECÇÃO DOS TRANSPORTE TERRESTRES</b>               |     |    |    |          | <b>1.299.309.490,00</b>                  | <b>0,00</b>    | <b>0,00</b> |      |
| <b>Actividade</b>           |   |     |    |    |          | <b>77.309.490,00</b>                     | <b>0,00</b>    | <b>0,00</b> |      |
| 2000                        | Funcionamento e Manutenção da Unidade                   |     |    |    |          | 77.309.490,00                            | 0,00           | 0,00        |      |
| 01                          | 0101  | 004 | 01 | 01 | 33111000 | de Consumo de Material Secretaria        | 22.169.490,00  | 0,00        | 0,00 |
| 01                          | 0101  | 004 | 01 | 01 | 33112000 | Combustíveis e Lubrificantes             | 13.440.000,00  | 0,00        | 0,00 |
| 01                          | 0101  | 004 | 01 | 01 | 33129000 | Outros Bens Duradouros                   | 2.500.000,00   | 0,00        | 0,00 |
| 01                          | 0101  | 004 | 01 | 01 | 33222000 | Serviços de Manutenção e Conservação     | 33.600.000,00  | 0,00        | 0,00 |
| 01                          | 0101  | 004 | 01 | 01 | 33225000 | Representação de serviço                 | 2.100.000,00   | 0,00        | 0,00 |
| 01                          | 0101  | 004 | 01 | 01 | 33290000 | Outros Serviços                          | 3.500.000,00   | 0,00        | 0,00 |
| <b>Projecto</b>             |   |     |    |    |          | <b>800.000.000,00</b>                    | <b>0,00</b>    | <b>0,00</b> |      |
| 3523                        | Aquisição de Equip. Impressão Carta e Livrete Magnética |     |    |    |          | 800.000.000,00                           | 0,00           | 0,00        |      |
| 01                          | 0103  | 004 | 01 | 01 | 41120000 | Obras de Reabilitação e Instalações      | 800.000.000,00 | 0,00        | 0,00 |
| <b>Despesas Consignadas</b> |   |     |    |    |          | <b>422.000.000,00</b>                    | <b>0,00</b>    | <b>0,00</b> |      |
| 3376                        | Despesas ao Abrigo das Receitas Consignadas             |     |    |    |          | 422.000.000,00                           | 0,00           | 0,00        |      |
| 01                          | 0103  | 004 | 03 | 01 | 31141000 | Gratificações Eventuais do Pessoal Civil | 187.000.000,00 | 0,00        | 0,00 |
| 01                          | 0103  | 004 | 03 | 01 | 35390000 | Outras Despesas Correntes Diversas       | 235.000.000,00 | 0,00        | 0,00 |
| <b>32.1.07</b>              | <b>DIRECÇÃO DAS OBRAS PÚBLICAS</b>                      |     |    |    |          | <b>919.939.000,00</b>                    | <b>0,00</b>    | <b>0,00</b> |      |



| UN.GEST              | PROJECTO/ACT   |     |    |    |          | DESIGNAÇÃO                                      | VALOR DOTAÇÃO    | VALOR DESPESA | %EXC |
|----------------------|--|-----|----|----|----------|---|------------------|---------------|------|
| 32.1.07              | DIRECÇÃO DAS OBRAS PÚBLICAS                                    |     |    |    |          |   | 919.939.000,00   | 0,00          | 0,00 |
| Actividade           |  |     |    |    |          |   | 766.939.000,00   | 0,00          | 0,00 |
| 2000                 | Funcionamento e Manutenção da Unidade                          |     |    |    |          |   | 766.939.000,00   | 0,00          | 0,00 |
| 01                   | 0103   | 004 | 01 | 01 | 33111000 | Material de Consumo de Secretaria               | 63.770.000,00    | 0,00          | 0,00 |
| 01                   | 0103   | 004 | 01 | 01 | 33112000 | Combustíveis e Lubrificantes                    | 116.605.000,00   | 0,00          | 0,00 |
| 01                   | 0103   | 004 | 01 | 01 | 33113000 | Viveres, Géneros Alimentícios e Alojamento      | 6.720.000,00     | 0,00          | 0,00 |
| 01                   | 0103   | 004 | 01 | 01 | 33114000 | Material de Consumo Corrente Especializado (Esp | 92.750.000,00    | 0,00          | 0,00 |
| 01                   | 0103   | 004 | 01 | 01 | 33116000 | Material de Transportes – Peças                 | 101.400.000,00   | 0,00          | 0,00 |
| 01                   | 0103   | 004 | 01 | 01 | 33119000 | Outros Bens de Consumo Não Duradouros           | 2.694.000,00     | 0,00          | 0,00 |
| 01                   | 0103   | 004 | 01 | 01 | 33121000 | Bens Duradouros de Especialidade                | 347.000.000,00   | 0,00          | 0,00 |
| 01                   | 0103   | 004 | 01 | 01 | 33129000 | Outros Bens Duradouros                          | 36.000.000,00    | 0,00          | 0,00 |
| Despesas Consignadas |  |     |    |    |          |   | 153.000.000,00   | 0,00          | 0,00 |
| 3376                 | Despesas ao Abrigo das Receitas Consignadas                    |     |    |    |          |   | 153.000.000,00   | 0,00          | 0,00 |
| 01                   | 0103   | 004 | 03 | 01 | 31141000 | Gratificações Eventuais do Pessoal Civil        | 62.000.000,00    | 0,00          | 0,00 |
| 01                   | 0103   | 004 | 03 | 01 | 35390000 | Outras Despesas Correntes Diversas              | 91.000.000,00    | 0,00          | 0,00 |
| 32.1.08              | DIRECÇÃO DOS SERVIÇOS GEOGRÁFICOS E CADASTRAIS                 |     |    |    |          |   | 2.112.476.969,23 | 0,00          | 0,00 |
| Actividade           |  |     |    |    |          |   | 237.970.000,00   | 0,00          | 0,00 |
| 2000                 | Funcionamento e Manutenção da Unidade                          |     |    |    |          |   | 237.970.000,00   | 0,00          | 0,00 |
| 01                   | 0103   | 004 | 01 | 01 | 33111000 | Material de Consumo de Secretaria               | 46.900.000,00    | 0,00          | 0,00 |
| 01                   | 0103   | 004 | 01 | 01 | 33112000 | Combustíveis e Lubrificantes                    | 102.970.000,00   | 0,00          | 0,00 |
| 01                   | 0103   | 004 | 01 | 01 | 33114000 | Material de Consumo Corrente Especializado (Esp | 50.000.000,00    | 0,00          | 0,00 |
| 01                   | 0103   | 004 | 01 | 01 | 33115000 | Matérias-Primas e Subsidiárias                  | 26.000.000,00    | 0,00          | 0,00 |
| 01                   | 0103   | 004 | 01 | 01 | 33119000 | Outros Bens de Consumo Não Duradouros           | 9.900.000,00     | 0,00          | 0,00 |
| 01                   | 0103   | 004 | 01 | 01 | 35333000 | Subsídio de Comunicação                         | 2.200.000,00     | 0,00          | 0,00 |
| Projecto             |  |     |    |    |          |   | 1.369.230.769,23 | 0,00          | 0,00 |
| 2191                 | Aquisição de Equipamentos Técnicos para DSGC                   |     |    |    |          |   | 1.369.230.769,23 | 0,00          | 0,00 |
| 01                   | 0103   | 004 | 11 | 01 | 41140000 | Máquinas e Equipamentos                         | 1.369.230.769,23 | 0,00          | 0,00 |
| Despesas Consignadas |  |     |    |    |          |   | 505.276.200,00   | 0,00          | 0,00 |
| 3376                 | Despesas ao Abrigo das Receitas Consignadas                    |     |    |    |          |   | 505.276.200,00   | 0,00          | 0,00 |
| 01                   | 0103   | 004 | 03 | 01 | 31141000 | Gratificações Eventuais do Pessoal Civil        | 221.689.800,00   | 0,00          | 0,00 |
| 01                   | 0103   | 004 | 03 | 01 | 35390000 | Outras Despesas Correntes Diversas              | 283.586.400,00   | 0,00          | 0,00 |
| 32.1.09              | LABORATÓRIO DE ENGENHARIA CIVIL                                |     |    |    |          |   | 397.215.000,00   | 0,00          | 0,00 |
| Actividade           |  |     |    |    |          |   | 397.215.000,00   | 0,00          | 0,00 |
| 1053                 | Capacitação do Pessoal   |     |    |    |          |   | 100.000.000,00   | 0,00          | 0,00 |
| 01                   | 0103   | 004 | 01 | 01 | 33214000 | Serviços de Ensino e Formação                   | 100.000.000,00   | 0,00          | 0,00 |
| 2000                 | Funcionamento e Manutenção da Unidade                          |     |    |    |          |   | 297.215.000,00   | 0,00          | 0,00 |
| 01                   | 0103   | 004 | 01 | 01 | 33111000 | Material de Consumo de Secretaria               | 20.000.000,00    | 0,00          | 0,00 |
| 01                   | 0103   | 004 | 01 | 01 | 33112000 | Combustíveis e Lubrificantes                    | 58.194.000,00    | 0,00          | 0,00 |
| 01                   | 0103   | 004 | 01 | 01 | 33121000 | Bens Duradouros de Especialidade                | 100.000.000,00   | 0,00          | 0,00 |
| 01                   | 0103   | 004 | 01 | 01 | 33222000 | Serviços de Manutenção e Conservação            | 50.000.000,00    | 0,00          | 0,00 |
| 01                   | 0103   | 004 | 01 | 01 | 33225000 | Representação de serviço                        | 25.000.000,00    | 0,00          | 0,00 |
| 01                   | 0103   | 004 | 01 | 01 | 33290000 | Outros Serviços                                 | 20.000.000,00    | 0,00          | 0,00 |
| 01                   | 0103   | 004 | 01 | 01 | 35332000 | Subsídio de Água e Energia                      | 21.021.000,00    | 0,00          | 0,00 |
| 01                   | 0103   | 004 | 01 | 01 | 35333000 | Subsídio de Comunicação                         | 3.000.000,00     | 0,00          | 0,00 |
| 32.1.10              | DIRECÇÃO DO ORDENAMENTO DO TERRITÓRIO E DESENVOLVIMENTO URBANO |     |    |    |          |   | 845.960.000,00   | 0,00          | 0,00 |
| Actividade           |  |     |    |    |          |   | 845.960.000,00   | 0,00          | 0,00 |
| 1046                 | Missões ao Exterior  |     |    |    |          |   | 392.000.000,00   | 0,00          | 0,00 |
| 01                   | 0103   | 004 | 01 | 01 | 33241000 | Bilhetes de Passagens                           | 147.000.000,00   | 0,00          | 0,00 |
| 01                   | 0103   | 004 | 01 | 01 | 33242000 | Subsídios de Deslocação                         | 245.000.000,00   | 0,00          | 0,00 |
| 1053                 | Capacitação do Pessoal   |     |    |    |          |   | 102.000.000,00   | 0,00          | 0,00 |
| 01                   | 0103   | 004 | 01 | 01 | 33214000 | Serviços de Ensino e Formação                   | 102.000.000,00   | 0,00          | 0,00 |

| UN.GEST           | PROJECTO/ACT   | DESIGNAÇÃO                                  | VALOR DOTAÇÃO             | VALOR DESPESA | %EXC        |
|-------------------|--|---|---------------------------|---------------|-------------|
| 32.1.11           | UNIDADE DE PLANIFICAÇÃO E SEGUIMENTO DOS TRANSPORTES                                   |   | 214.000.000,00            | 0,00          | 0,00        |
| <b>Actividade</b> |  |   | <b>214.000.000,00</b>     | <b>0,00</b>   | <b>0,00</b> |
| 1046              | Missões ao Exterior  |   | 80.000.000,00             | 0,00          | 0,00        |
| 01                | 0103 004 01 001 33290000   | Outros Bens Duradouros                      | 80.000.000,00             | 0,00          | 0,00        |
| 1053              | Capacitação do Pessoal   |   | 80.000.000,00             | 0,00          | 0,00        |
| 01                | 0103 004 01 001 33250000   | Representação de serviço                    | 80.000.000,00             | 0,00          | 0,00        |
| 2000              | Funcionamento e Manutenção da Unidade  |   | 54.000.000,00             | 0,00          | 0,00        |
| 32.1.11           | UNIDADE DE PLANIFICAÇÃO E SEGUIMENTO DOS TRANSPORTES                                   |   | 214.000.000,00            | 0,00          | 0,00        |
| 01                | 0103 004 01 001 33110000   | Material de Consumo de Secretaria           | 8.000.000,00              | 0,00          | 0,00        |
| 01                | 0103 004 01 01 33112000  | Combustíveis e Lubrificantes                | 20.000.000,00             | 0,00          | 0,00        |
| 01                | 0103 004 01 01 33119000  | Outros Bens de Consumo Não Duradouros       | 7.000.000,00              | 0,00          | 0,00        |
| 01                | 0103 004 01 01 33129000  | Outros Bens Duradouros                      | 7.000.000,00              | 0,00          | 0,00        |
| 01                | 0103 004 01 01 33222000  | Serviços de Manutenção e Conservação        | 12.000.000,00             | 0,00          | 0,00        |
| 32.1.12           | DIRECÇÃO-GERAL DE AMBIENTE   |   | 84.846.840.000,00         | 0,00          | 0,00        |
| <b>Actividade</b> |  |   | <b>179.145.000,00</b>     | <b>0,00</b>   | <b>0,00</b> |
| 2000              | Funcionamento e Manutenção da Unidade  |   | 179.145.000,00            | 0,00          | 0,00        |
| 01                | 0103 004 01 01 33111000  | Material de Consumo de Secretaria           | 5.780.000,00              | 0,00          | 0,00        |
| 01                | 0103 004 01 01 33112000  | Combustíveis e Lubrificantes                | 96.615.000,00             | 0,00          | 0,00        |
| 01                | 0103 004 01 01 33119000  | Outros Bens de Consumo Não Duradouros       | 1.550.000,00              | 0,00          | 0,00        |
| 01                | 0103 004 01 01 33222000  | Serviços de Manutenção e Conservação        | 12.500.000,00             | 0,00          | 0,00        |
| 15                | 1501 102 01 01 35332000  | Subsídio de Água e Energia                  | 44.700.000,00             | 0,00          | 0,00        |
| 15                | 1501 102 01 01 35333000  | Subsídio de Comunicação                     | 18.000.000,00             | 0,00          | 0,00        |
| <b>Projecto</b>   |  |   | <b>84.667.695.000,00</b>  | <b>0,00</b>   | <b>0,00</b> |
| 3531              | Exploração de Zonas Costeiras e Adaptação as Mudanças Climaticas                       |   | 27.069.000.000,00         | 0,00          | 0,00        |
| 01                | 0101 004 10 01 33290000  | Outros Serviços                             | 27.069.000.000,00         | 0,00          | 0,00        |
| 3532              | Ambiente e Mudanças Climaticas   |   | 55.871.750.000,00         | 0,00          | 0,00        |
| 01                | 0101 004 10 01 33119000  | Outros Bens de Consumo Não Duradouros       | 55.871.750.000,00         | 0,00          | 0,00        |
| 3534              | Plano de Eliminação de HCFC  |   | 1.726.945.000,00          | 0,00          | 0,00        |
| 01                | 0101 004 10 01 33119000  | Outros Bens de Consumo Não Duradouros       | 1.726.945.000,00          | 0,00          | 0,00        |
| 32.1.13           | DIRECÇÃO-GERAL DOS RECURSOS NATURAIS E ENERGIA   |   | 230.516.380.292,31        | 0,00          | 0,00        |
| <b>Actividade</b> |  |   | <b>297.872.000,00</b>     | <b>0,00</b>   | <b>0,00</b> |
| 2000              | Funcionamento e Manutenção da Unidade  |   | 297.872.000,00            | 0,00          | 0,00        |
| 01                | 0103 004 01 01 33111000  | Material de Consumo de Secretaria           | 24.200.000,00             | 0,00          | 0,00        |
| 01                | 0103 004 01 01 33112000  | Combustíveis e Lubrificantes                | 56.382.000,00             | 0,00          | 0,00        |
| 01                | 0103 004 01 01 33116000  | Material de Transportes – Peças             | 30.000.000,00             | 0,00          | 0,00        |
| 01                | 0103 004 01 01 33119000  | Outros Bens de Consumo Não Duradouros       | 8.790.000,00              | 0,00          | 0,00        |
| 01                | 0103 004 01 01 33129000  | Outros Bens Duradouros                      | 60.500.000,00             | 0,00          | 0,00        |
| 01                | 0103 004 01 01 33221000  | Seguros                                     | 30.000.000,00             | 0,00          | 0,00        |
| 01                | 0103 004 01 01 33225000  | Representação de serviço                    | 6.000.000,00              | 0,00          | 0,00        |
| 01                | 0103 004 01 01 33231000  | Locação de Bens Imóveis (Edifícios)         | 60.000.000,00             | 0,00          | 0,00        |
| 01                | 0103 004 01 01 35332000  | Subsídio de Água e Energia                  | 6.000.000,00              | 0,00          | 0,00        |
| 01                | 0103 004 01 01 35333000  | Subsídio de Comunicação                     | 12.000.000,00             | 0,00          | 0,00        |
| 01                | 0103 004 01 01 35390000  | Outras Despesas Correntes Diversas          | 4.000.000,00              | 0,00          | 0,00        |
| <b>Projecto</b>   |  |   | <b>230.213.508.292,31</b> | <b>0,00</b>   | <b>0,00</b> |
| 3159              | Abastecimento de Água às Populações Potável  |   | 52.030.769.230,77         | 0,00          | 0,00        |
| 07                | 0702 083 10 01 41120000  | Obras de Reabilitação e Instalações         | 52.030.769.230,77         | 0,00          | 0,00        |
| 3321              | Reabilitação das estações hidrométricas  |   | 3.468.717.948,72          | 0,00          | 0,00        |
| 07                | 0702 083 10 01 41120000  | Obras de Reabilitação e Instalações         | 3.468.717.948,72          | 0,00          | 0,00        |
| 3327              | Estratégia, Coordenação e Programação no Sector de Agua e Saneamento                   |   | 30.135.000.000,00         | 0,00          | 0,00        |
| 07                | 0702 083 10 01 41120000  | Obras de Reabilitação e Instalações         | 30.135.000.000,00         | 0,00          | 0,00        |
| 3537              | Execução do Projecto de Reabilitação e Extensão do Sistema de Abastecimento de Água de |   | 45.400.000.000,00         | 0,00          | 0,00        |
| 07                | 0702 083 11 01 41120000  | Obras de Reabilitação e Instalações         | 45.400.000.000,00         | 0,00          | 0,00        |
| 3538              | Continuação do Projecto de Abastecimento de Agua de Canga, Pau Sabão, Obolongo         |   | 28.706.200.600,00         | 0,00          | 0,00        |
| 07                | 0702 083 11 01 41111000  | Estudo de Viabilidade e Assistência Técnica | 28.706.200.600,00         | 0,00          | 0,00        |
| 3539              | Reabilitação do Sistema de Ribeira Afonso  |   | 40.000.000.000,00         | 0,00          | 0,00        |
| 07                | 0702 083 11 01 41120000  | Obras de Reabilitação e Instalações         | 40.000.000.000,00         | 0,00          | 0,00        |
| 3548              | Estudo e Execução de Projectos de Reabilitação da Rede de Baixa Tensão (BT)            |   | 26.000.000.000,00         | 0,00          | 0,00        |
| 09                | 0902 108 11 01 41111000  | Estudo de Viabilidade e Assistência Técnica | 26.000.000.000,00         | 0,00          | 0,00        |
| 3580              | Abastecimento de Agua a Populações de Praias Ganboas/ Cruz/ Lochinga                   |   | 4.472.820.512,82          | 0,00          | 0,00        |
| 07                | 0702 083 10 01 41120000  | Obras de Reabilitação e Instalações         | 4.472.820.512,82          | 0,00          | 0,00        |

| Despesas Consignadas |      |   |    |    |          |  | 5.000.000,00          | 0,00        | 0,00        |
|----------------------|------|---|----|----|----------|--|-----------------------|-------------|-------------|
| 3376                 |      | Despesas ao Abrigo das Receitas Consignadas |    |    |          |  | 5.000.000,00          | 0,00        | 0,00        |
| 01                   | 0103 | 004   | 03 | 01 | 31141000 | Gratificações Eventuais do Pessoal Civil | 2.142.857,00          | 0,00        | 0,00        |
| 01                   | 0103 | 004   | 03 | 01 | 35390000 | Outras Despesas Correntes Diversas       | 2.857.143,00          | 0,00        | 0,00        |
| <b>32.1.14</b>       |      | <b>SECRETÁRIO GERAL DO MOPRN</b>            |    |    |          |  | <b>334.301.800,00</b> | <b>0,00</b> | <b>0,00</b> |

| UN.GEST           | PROJECTO/ACT  |     |    |    |          | DESIGNAÇÃO                                       | VALOR DOTAÇÃO             | VALOR DESPESA | %EXC        |
|-------------------|---|-----|----|----|----------|--|---------------------------|---------------|-------------|
| <b>32.1.14</b>    | <b>SECRETÁRIO GERAL DO MOPRN</b>                              |     |    |    |          |  | <b>334.301.800,00</b>     | <b>0,00</b>   | <b>0,00</b> |
| <b>Actividade</b> |   |     |    |    |          |  | <b>334.301.800,00</b>     | <b>0,00</b>   | <b>0,00</b> |
| 1046              | Missões ao Exterior   |     |    |    |          |  | 150.000.000,00            | 0,00          | 0,00        |
| 01                | 0103  | 004 | 01 | 01 | 33241000 | Bilhetes de Passagens                            | 100.000.000,00            | 0,00          | 0,00        |
| 01                | 0103  | 004 | 01 | 01 | 33242000 | Subsídios de Deslocação                          | 50.000.000,00             | 0,00          | 0,00        |
| 2000              | Funcionamento e Manutenção da Unidade                         |     |    |    |          |  | 184.301.800,00            | 0,00          | 0,00        |
| 01                | 0103  | 004 | 01 | 01 | 33111000 | Material de Consumo de Secretaria                | 6.301.800,00              | 0,00          | 0,00        |
| 01                | 0103  | 004 | 01 | 01 | 33112000 | Combustíveis e Lubrificantes                     | 13.000.000,00             | 0,00          | 0,00        |
| 01                | 0103  | 004 | 01 | 01 | 33129000 | Outros Bens Duradouros                           | 5.000.000,00              | 0,00          | 0,00        |
| 01                | 0103  | 006 | 01 | 01 | 33214000 | Serviços de Ensino e Formação                    | 120.000.000,00            | 0,00          | 0,00        |
| 01                | 0103  | 004 | 01 | 01 | 33222000 | Serviços de Manutenção e Conservação             | 30.000.000,00             | 0,00          | 0,00        |
| 01                | 0103  | 004 | 01 | 01 | 33225000 | Representação de serviço                         | 10.000.000,00             | 0,00          | 0,00        |
| <b>32.2.03</b>    | <b>INSTITUTO NACIONAL DE ESTRADAS_INAE</b>                    |     |    |    |          |  | <b>349.578.158.191,39</b> | <b>0,00</b>   | <b>0,00</b> |
| <b>Actividade</b> |   |     |    |    |          |  | <b>1.130.000.000,00</b>   | <b>0,00</b>   | <b>0,00</b> |
| 1046              | Missões ao Exterior   |     |    |    |          |  | 250.000.000,00            | 0,00          | 0,00        |
| 01                | 0103  | 004 | 01 | 01 | 33241000 | Bilhetes de Passagens                            | 250.000.000,00            | 0,00          | 0,00        |
| 2000              | Funcionamento e Manutenção da Unidade                         |     |    |    |          |  | 880.000.000,00            | 0,00          | 0,00        |
| 01                | 0103  | 004 | 01 | 01 | 33111000 | Material de Consumo de Secretaria                | 100.000.000,00            | 0,00          | 0,00        |
| 01                | 0103  | 004 | 01 | 01 | 33112000 | Combustíveis e Lubrificantes                     | 250.000.000,00            | 0,00          | 0,00        |
| 01                | 0103  | 004 | 01 | 01 | 33114000 | Material de Consumo Corrente Especializado (Esp) | 100.000.000,00            | 0,00          | 0,00        |
| 01                | 0103  | 004 | 01 | 01 | 33116000 | Material de Transportes – Peças                  | 250.000.000,00            | 0,00          | 0,00        |
| 01                | 0103  | 004 | 01 | 01 | 33119000 | Outros Bens de Consumo Não Duradouros            | 50.000.000,00             | 0,00          | 0,00        |
| 01                | 0103  | 004 | 01 | 01 | 33217000 | Serviços de Auditoria e Consultoria              | 80.000.000,00             | 0,00          | 0,00        |
| 01                | 0103  | 004 | 01 | 01 | 33225000 | Representação de serviço                         | 50.000.000,00             | 0,00          | 0,00        |
| <b>Projecto</b>   |   |     |    |    |          |  | <b>348.448.158.191,39</b> | <b>0,00</b>   | <b>0,00</b> |
| 2778              | Construção de troço de Estrada Ig. Penha/Correia/O. Izaquente |     |    |    |          |  | 34.687.179.487,18         | 0,00          | 0,00        |
| 12                | 1201  | 112 | 11 | 01 | 41112000 | Aquisição e Construção de Imóveis                | 34.687.179.487,18         | 0,00          | 0,00        |
| 2799              | Requalificação do Troço de Estrada EN1                        |     |    |    |          |  | 15.925.000.000,00         | 0,00          | 0,00        |
| 12                | 1201  | 112 | 10 | 01 | 41120000 | Obras de Reabilitação e Instalações              | 12.250.000.000,00         | 0,00          | 0,00        |
| 12                | 1201  | 112 | 01 | 01 | 41120000 | Obras de Reabilitação e Instalações              | 3.675.000.000,00          | 0,00          | 0,00        |
| 2923              | GIME Urbano   |     |    |    |          |  | 4.564.102.564,10          | 0,00          | 0,00        |
| 12                | 1201  | 112 | 11 | 01 | 41120000 | Obras de Reabilitação e Instalações              | 4.564.102.564,10          | 0,00          | 0,00        |
| 2945              | Construção de Troços de Estradas                              |     |    |    |          |  | 12.532.935.897,44         | 0,00          | 0,00        |
| 12                | 1201  | 112 | 11 | 01 | 41112000 | Aquisição e Construção de Imóveis                | 12.532.935.897,44         | 0,00          | 0,00        |
| 2946              | Reabilitação de Troços de Estradas                            |     |    |    |          |  | 10.343.589.743,59         | 0,00          | 0,00        |
| 12                | 1201  | 112 | 11 | 01 | 41120000 | Obras de Reabilitação e Instalações              | 10.343.589.743,59         | 0,00          | 0,00        |
| 2961              | Reabilitação da Estrada Nacional n. 2                         |     |    |    |          |  | 143.902.737.179,49        | 0,00          | 0,00        |
| 12                | 1201  | 112 | 11 | 01 | 41112000 | Aquisição e Construção de Imóveis                | 128.073.750.000,00        | 0,00          | 0,00        |
| 12                | 1201  | 112 | 11 | 01 | 41120000 | Obras de Reabilitação e Instalações              | 15.828.987.179,49         | 0,00          | 0,00        |
| 3275              | Estudo de arruamento do Campo de Milho                        |     |    |    |          |  | 392.318.447,80            | 0,00          | 0,00        |
| 12                | 1201  | 112 | 11 | 01 | 41120000 | Obras de Reabilitação e Instalações              | 392.318.447,80            | 0,00          | 0,00        |
| 3277              | Reabilitação da Estrada Nacional Nº3 (EN3)                    |     |    |    |          |  | 24.500.000.000,00         | 0,00          | 0,00        |
| 12                | 1201  | 112 | 11 | 01 | 41120000 | Obras de Reabilitação e Instalações              | 24.500.000.000,00         | 0,00          | 0,00        |
| 3282              | Construção de muro de contenção na subida de Hospital Central |     |    |    |          |  | 2.795.512.820,51          | 0,00          | 0,00        |
| 12                | 1201  | 112 | 11 | 01 | 41120000 | Obras de Reabilitação e Instalações              | 2.795.512.820,51          | 0,00          | 0,00        |
| 3374              | Reabilitação de Pistas Rurais -GIME                           |     |    |    |          |  | 31.154.487.179,49         | 0,00          | 0,00        |
| 12                | 1201  | 112 | 10 | 01 | 41120000 | Obras de Reabilitação e Instalações              | 18.375.000.000,00         | 0,00          | 0,00        |

|                |  |     |    |    |          |                                     |                         |             |             |
|----------------|--|-----|----|----|----------|-------------------------------------|-------------------------|-------------|-------------|
| 12             | 1201   | 112 | 11 | 01 | 41120000 | Obras de Reabilitação e Instalações | 12.779.487.179,49       | 0,00        | 0,00        |
| 3568           | Requalificação de Margina 12 de Julho              |     |    |    |          |                                     | 17.000.000.000,00       | 0,00        | 0,00        |
| 12             | 1201   | 112 | 11 | 01 | 41120000 | Obras de Reabilitação e Instalações | 17.000.000.000,00       | 0,00        | 0,00        |
| 3573           | Construção de Estrada S.Finicia/ Uba Budo          |     |    |    |          |                                     | 13.475.000.000,00       | 0,00        | 0,00        |
| 12             | 1201   | 112 | 10 | 01 | 41120000 | Obras de Reabilitação e Instalações | 13.475.000.000,00       | 0,00        | 0,00        |
| 3574           | Construção de Estrada Gaspar/ Sundry-ET 601-6,1 KM |     |    |    |          |                                     | 18.987.500.000,00       | 0,00        | 0,00        |
| 12             | 1201   | 112 | 10 | 01 | 41120000 | Obras de Reabilitação e Instalações | 18.987.500.000,00       | 0,00        | 0,00        |
| 3575           | Construção de Ponte S.Nicolau                      |     |    |    |          |                                     | 3.242.794.871,79        | 0,00        | 0,00        |
| 12             | 1201   | 112 | 10 | 01 | 41120000 | Obras de Reabilitação e Instalações | 3.242.794.871,79        | 0,00        | 0,00        |
| 3576           | Apoio Sectorial                                    |     |    |    |          |                                     | 2.450.000.000,00        | 0,00        | 0,00        |
| 12             | 1201   | 112 | 10 | 01 | 33290000 | Outros Serviços                     | 2.450.000.000,00        | 0,00        | 0,00        |
| 3577           | Sociedade Civil                                    |     |    |    |          |                                     | 2.450.000.000,00        | 0,00        | 0,00        |
| 12             | 1201   | 112 | 10 | 01 | 33290000 | Outros Serviços                     | 2.450.000.000,00        | 0,00        | 0,00        |
| 3578           | Fiscalização                                       |     |    |    |          |                                     | 9.432.500.000,00        | 0,00        | 0,00        |
| 12             | 1201   | 112 | 10 | 01 | 33217000 | Serviços de Auditoria e Consultoria | 9.432.500.000,00        | 0,00        | 0,00        |
| 3579           | Auditoria  |     |    |    |          |                                     | 612.500.000,00          | 0,00        | 0,00        |
| 12             | 1201   | 112 | 10 | 01 | 35390000 | Outras Despesas Correntes Diversas  | 612.500.000,00          | 0,00        | 0,00        |
| <b>32.2.08</b> | <b>INSTITUTO MARÍTIMO E PORTUÁRIO-STP</b>          |     |    |    |          |                                     | <b>5.818.812.500,00</b> | <b>0,00</b> | <b>0,00</b> |

| UN.GEST           | PROJECTO/ACT  | DESIGNAÇÃO | VALOR DOTAÇÃO            | VALOR DESPESA | %EXC        |  |                  |      |      |
|-------------------|---|------------|--------------------------|---------------|-------------|--|------------------|------|------|
| <b>32.2.08</b>    | <b>INSTITUTO MARÍTIMO E PORTUÁRIO-STP</b>               |            | <b>5.818.812.500,00</b>  | <b>0,00</b>   | <b>0,00</b> |  |                  |      |      |
| <b>Projecto</b>   |   |            | <b>5.818.812.500,00</b>  | <b>0,00</b>   | <b>0,00</b> |  |                  |      |      |
| 2581              | Instalação do Instituto de Segurança Marítima           |            | 3.518.812.500,00         | 0,00          | 0,00        |  |                  |      |      |
| 12                | 1202  | 114        | 11                       | 01            | 35390000    | Outras Despesas Correntes Diversas             | 3.518.812.500,00 | 0,00 | 0,00 |
| 2974              | Transferência Correntes para Funcionamento do IMAP      |            | 2.300.000.000,00         | 0,00          | 0,00        |  |                  |      |      |
| 12                | 1202  | 114        | 01                       | 01            | 35212200    | Transferências Para Cobertura de Outros Custos | 2.300.000.000,00 | 0,00 | 0,00 |
| <b>32.2.09</b>    | <b>AGÊNCIA NACIONAL DE PETRÓLEO_ANP</b>                 |            | <b>6.000.000.000,00</b>  | <b>0,00</b>   | <b>0,00</b> |  |                  |      |      |
| <b>Projecto</b>   |   |            | <b>6.000.000.000,00</b>  | <b>0,00</b>   | <b>0,00</b> |  |                  |      |      |
| 2400              | Transferência para Agência do Petróleo Nacional         |            | 6.000.000.000,00         | 0,00          | 0,00        |  |                  |      |      |
| 01                | 0103  | 004        | 01                       | 01            | 35212200    | Transferências Para Cobertura de Outros Custos | 6.000.000.000,00 | 0,00 | 0,00 |
| <b>32.2.10</b>    | <b>INSTITUTO NACIONAL DE METEOROLOGIA_INM</b>           |            | <b>1.393.999.055,25</b>  | <b>0,00</b>   | <b>0,00</b> |  |                  |      |      |
| <b>Actividade</b> |   |            | <b>193.999.055,25</b>    | <b>0,00</b>   | <b>0,00</b> |  |                  |      |      |
| 2000              | Funcionamento e Manutenção da Unidade                   |            | 190.849.055,25           | 0,00          | 0,00        |  |                  |      |      |
| 01                | 0103  | 004        | 01                       | 01            | 33111000    | Material de Consumo de Secretaria              | 22.667.400,00    | 0,00 | 0,00 |
| 01                | 0103  | 004        | 01                       | 01            | 33112000    | Combustíveis e Lubrificantes                   | 35.280.000,00    | 0,00 | 0,00 |
| 01                | 0103  | 004        | 01                       | 01            | 33114000    | Material de Consumo Corrente Especializado Esp | 65.995.655,25    | 0,00 | 0,00 |
| 01                | 0103  | 004        | 01                       | 01            | 33119000    | Outros Bens de Consumo Não Duradouros          | 5.334.000,00     | 0,00 | 0,00 |
| 01                | 0103  | 004        | 01                       | 01            | 33129000    | Outros Bens Duradouros                         | 26.250.000,00    | 0,00 | 0,00 |
| 01                | 0103  | 004        | 01                       | 01            | 33222000    | Serviços de Manutenção e Conservação           | 29.547.000,00    | 0,00 | 0,00 |
| 01                | 0103  | 004        | 01                       | 01            | 33225000    | Representação de serviço                       | 5.775.000,00     | 0,00 | 0,00 |
| 2569              | Subsídios às Autoridades Públicas                       |            | 3.150.000,00             | 0,00          | 0,00        |  |                  |      |      |
| 01                | 0103  | 004        | 01                       | 01            | 35333000    | Subsidio de Comunicação                        | 3.150.000,00     | 0,00 | 0,00 |
| <b>Projecto</b>   |   |            | <b>1.200.000.000,00</b>  | <b>0,00</b>   | <b>0,00</b> |  |                  |      |      |
| 3329              | Vedação do recinto onde esta instalado o INM            |            | 1.200.000.000,00         | 0,00          | 0,00        |  |                  |      |      |
| 01                | 0103  | 004        | 01                       | 01            | 41120000    | Obras de Reabilitação e Instalações            | 1.200.000.000,00 | 0,00 | 0,00 |
| <b>33.1.01</b>    | <b>GABINETE DO MINISTRO DA SAÚDE E ASSUNTOS SOCIAIS</b> |            | <b>30.431.881.721,36</b> | <b>0,00</b>   | <b>0,00</b> |  |                  |      |      |
| <b>Actividade</b> |   |            | <b>940.888.800,11</b>    | <b>0,00</b>   | <b>0,00</b> |  |                  |      |      |
| 1046              | Missões ao Exterior                                     |            | 500.000.000,00           | 0,00          | 0,00        |  |                  |      |      |
| 01                | 0103  | 004        | 01                       | 01            | 33241000    | Bilhetes de Passagens                          | 200.000.000,00   | 0,00 | 0,00 |
| 01                | 0103  | 004        | 01                       | 01            | 33242000    | Subsídios de Deslocação                        | 300.000.000,00   | 0,00 | 0,00 |
| 2000              | Funcionamento e Manutenção da Unidade                   |            | 440.888.800,11           | 0,00          | 0,00        |  |                  |      |      |
| 01                | 0103  | 004        | 01                       | 01            | 33111000    | Material de Consumo de Secretaria              | 10.092.952,09    | 0,00 | 0,00 |
| 01                | 0103  | 004        | 01                       | 01            | 33112000    | Combustíveis e Lubrificantes                   | 300.000.000,00   | 0,00 | 0,00 |
| 01                | 0103  | 004        | 01                       | 01            | 33119000    | Outros Bens de Consumo Não Duradouros          | 1.481.760,00     | 0,00 | 0,00 |
| 01                | 0103  | 004        | 01                       | 01            | 33129000    | Outros Bens Duradouros                         | 2.866.216,50     | 0,00 | 0,00 |
| 01                | 0103  | 004        | 01                       | 01            | 33222000    | Serviços de Manutenção e Conservação           | 15.435.000,00    | 0,00 | 0,00 |
| 01                | 0103  | 004        | 01                       | 01            | 33225000    | Representação de serviço                       | 26.254.038,23    | 0,00 | 0,00 |
| 01                | 0103  | 004        | 01                       | 01            | 35333000    | Subsidio de Comunicação                        | 77.291.430,06    | 0,00 | 0,00 |
| 01                | 0103  | 004        | 01                       | 01            | 35390000    | Outras Despesas Correntes Diversas             | 7.467.403,23     | 0,00 | 0,00 |
| <b>Projecto</b>   |   |            | <b>29.490.992.921,25</b> | <b>0,00</b>   | <b>0,00</b> |  |                  |      |      |

|                |  |     |    |    |          |                                     |                   |             |      |
|----------------|--|-----|----|----|----------|-------------------------------------|-------------------|-------------|------|
| 2427           | Proj. de Apoio ao Sector - PASS -Comp. Saúde Social                                    |     |    |    |          | 28.394.556.671,25                   | 0,00              | 0,00        |      |
| 05             | 0599   | 074 | 10 | 01 | 35390000 | Outras Despesas Correntes Diversas  | 28.394.556.671,25 | 0,00        | 0,00 |
| 2550           | Protecção e Manutenção de todas as Fontes e Canalização de Água às comunidades Potável |     |    |    |          | 1.096.436.250,00                    | 0,00              | 0,00        |      |
| 05             | 0599   | 074 | 10 | 01 | 41120000 | Obras de Reabilitação e Instalações | 1.096.436.250,00  | 0,00        | 0,00 |
| <b>33.1.02</b> | <b>DAF DO MINISTÉRIO DA SAÚDE E ASSUNTOS SOCIAIS</b>                                   |     |    |    |          | <b>133.554.428.913,24</b>           | <b>0,00</b>       | <b>0,00</b> |      |

| UN.GEST           | PROJECTO/ACT  |     |    |    |          | DESIGNAÇÃO                                       | VALOR DOTAÇÃO             | VALOR DESPES A | %EXC        |
|-------------------|---|-----|----|----|----------|--|---------------------------|----------------|-------------|
| <b>33.1.02</b>    | <b>DAF DO MINISTÉRIO DA SAÚDE E ASSUNTOS SOCIAIS</b>              |     |    |    |          |  | <b>133.554.428.913,24</b> | <b>0,00</b>    | <b>0,00</b> |
| <b>Actividade</b> |   |     |    |    |          |  | <b>92.856.921.861,96</b>  | <b>0,00</b>    | <b>0,00</b> |
| 1001              | Despesa Com Pessoal   |     |    |    |          |  | 80.393.394.308,00         | 0,00           | 0,00        |
| 05                | 0599  | 074 | 01 | 01 | 31111000 | Pessoal Civil do Quadro (Salário Base)           | 34.694.697.451,00         | 0,00           | 0,00        |
| 05                | 0599  | 074 | 01 | 01 | 31123000 | Pessoal Civil Em Regime de Tarefa ou Avença      | 604.983.470,00            | 0,00           | 0,00        |
| 05                | 0599  | 074 | 01 | 01 | 31132000 | Gratificações Permanentes do Pessoal Civil       | 9.821.918.545,00          | 0,00           | 0,00        |
| 05                | 0599  | 074 | 01 | 01 | 31133000 | Representação do Pessoal Civil                   | 148.047.900,00            | 0,00           | 0,00        |
| 05                | 0599  | 074 | 01 | 01 | 31143000 | Horas Extraordinárias do Pessoal Civil           | 30.938.000.000,00         | 0,00           | 0,00        |
| 05                | 0599  | 074 | 01 | 01 | 31149000 | Outros Abonos em Numerário do Pessoal Civil      | 1.386.385.000,00          | 0,00           | 0,00        |
| 05                | 0599  | 074 | 01 | 01 | 32100000 | Contribuições do Empregador para a Segurança     | 2.799.361.942,00          | 0,00           | 0,00        |
| 1046              | Missões ao Exterior   |     |    |    |          |  | 72.910.382,65             | 0,00           | 0,00        |
| 01                | 0103  | 004 | 01 | 01 | 33242000 | Subsídios de Deslocação                          | 72.910.382,65             | 0,00           | 0,00        |
| 1052              | Compromissos com Organismos Internacionais                        |     |    |    |          |  | 630.000.000,00            | 0,00           | 0,00        |
| 01                | 0103  | 004 | 01 | 01 | 35390000 | Outras Despesas Correntes Diversas               | 630.000.000,00            | 0,00           | 0,00        |
| 2000              | Funcionamento e Manutenção da Unidade                             |     |    |    |          |  | 4.352.795.530,89          | 0,00           | 0,00        |
| 01                | 0103  | 004 | 01 | 01 | 33111000 | Material de Consumo de Secretaria                | 16.560.362,78             | 0,00           | 0,00        |
| 01                | 0103  | 004 | 01 | 01 | 33112000 | Combustíveis e Lubrificantes                     | 20.262.616,72             | 0,00           | 0,00        |
| 01                | 0103  | 004 | 01 | 01 | 33119000 | Outros Bens de Consumo Não Duradouros            | 5.341.852,95              | 0,00           | 0,00        |
| 01                | 0103  | 004 | 01 | 01 | 33129000 | Outros Bens Duradouros                           | 4.900.921,20              | 0,00           | 0,00        |
| 01                | 0103  | 004 | 01 | 01 | 33213000 | Serviços de Saúde                                | 3.704.400.000,00          | 0,00           | 0,00        |
| 01                | 0103  | 004 | 01 | 01 | 33222000 | Serviços de Manutenção e Conservação             | 75.282.118,00             | 0,00           | 0,00        |
| 01                | 0103  | 004 | 01 | 01 | 33232000 | Locação de Bens Móveis (Equipamentos, Inclusive) | 39.845.159,24             | 0,00           | 0,00        |
| 01                | 0103  | 004 | 01 | 01 | 36000000 | DESPESAS CORRENTES DE EXERCÍCIOS ANTERI          | 486.202.500,00            | 0,00           | 0,00        |
| 2401              | Junta para Exterior   |     |    |    |          |  | 6.725.489.682,42          | 0,00           | 0,00        |
| 01                | 0103  | 004 | 01 | 01 | 35390000 | Outras Despesas Correntes Diversas               | 6.725.489.682,42          | 0,00           | 0,00        |
| 2569              | Subsídios as Autoridades Públicas                                 |     |    |    |          |  | 435.371.958,00            | 0,00           | 0,00        |
| 01                | 0103  | 004 | 01 | 01 | 35320000 | Despesas de Carácter Reservado                   | 38.278.800,00             | 0,00           | 0,00        |
| 01                | 0103  | 004 | 01 | 01 | 35331000 | Subsídio Habitacional (Renda de Casas)           | 125.437.158,00            | 0,00           | 0,00        |
| 01                | 0103  | 004 | 01 | 01 | 35332000 | Subsídio de Água e Energia                       | 98.784.000,00             | 0,00           | 0,00        |
| 01                | 0103  | 004 | 01 | 01 | 35333000 | Subsídio de Comunicação                          | 172.872.000,00            | 0,00           | 0,00        |
| 3338              | Apoio à Fixação do Pessoal de Saúde nos Distritos de Caué e Lembá |     |    |    |          |  | 246.960.000,00            | 0,00           | 0,00        |
| 05                | 0501  | 058 | 01 | 01 | 35390000 | Outras Despesas Correntes Diversas               | 246.960.000,00            | 0,00           | 0,00        |
| <b>Projecto</b>   |   |     |    |    |          |  | <b>40.697.507.051,28</b>  | <b>0,00</b>    | <b>0,00</b> |
| 1076              | Aquisição de Equipamentos para Melhoria de Sistema Sanitário      |     |    |    |          |  | 8.671.794.871,79          | 0,00           | 0,00        |
| 05                | 0501  | 058 | 10 | 01 | 41140000 | Máquinas e Equipamentos                          | 8.671.794.871,79          | 0,00           | 0,00        |
| 2478              | Aquisição de Reagentes e Consumíveis para Sistema Sanitário       |     |    |    |          |  | 5.000.000.000,00          | 0,00           | 0,00        |
| 05                | 0503  | 057 | 11 | 01 | 35390000 | Outras Despesas Correntes Diversas               | 5.000.000.000,00          | 0,00           | 0,00        |
| 3156              | Melhoramento das Infra-estruturas Sanitárias                      |     |    |    |          |  | 15.750.000.000,00         | 0,00           | 0,00        |
| 05                | 0506  | 145 | 10 | 01 | 41112000 | Aquisição e Construção de Imóveis                | 15.750.000.000,00         | 0,00           | 0,00        |
| 3512              | Aquisição de Medicamento Tuberculostáticos                        |     |    |    |          |  | 4.000.000.000,00          | 0,00           | 0,00        |
| 05                | 0503  | 057 | 01 | 01 | 35390000 | Outras Despesas Correntes Diversas               | 4.000.000.000,00          | 0,00           | 0,00        |

|                |  |     |    |    |          |                                     |                         |             |             |
|----------------|--|-----|----|----|----------|-------------------------------------|-------------------------|-------------|-------------|
| 3513           | Aquisição de Medicamentos ( VIH/SIDA)  |     |    |    |          |                                     | 2.616.225.000,00        | 0,00        | 0,00        |
| 05             | 0503   | 057 | 01 | 01 | 35390000 | Outras Despesas Correntes Diversas  | 2.616.225.000,00        | 0,00        | 0,00        |
| 3514           | Construção de Casa para Albergar Mininos da Rua                                    |     |    |    |          |                                     | 1.000.000.000,00        | 0,00        | 0,00        |
| 05             | 0501   | 056 | 15 | 01 | 41120000 | Obras de Reabilitação e Instalações | 1.000.000.000,00        | 0,00        | 0,00        |
| 3516           | Drenagem do Pantano situado na Zona de Gongga e Aterro do Criador de Praia Largato |     |    |    |          |                                     | 1.825.641.025,64        | 0,00        | 0,00        |
| 05             | 0501   | 056 | 10 | 01 | 41120000 | Obras de Reabilitação e Instalações | 1.825.641.025,64        | 0,00        | 0,00        |
| 3517           | Segurança e Montagem de Câmara de Vigilancia                                       |     |    |    |          |                                     | 273.846.153,85          | 0,00        | 0,00        |
| 05             | 0501   | 056 | 10 | 01 | 41140000 | Máquinas e Equipamentos             | 273.846.153,85          | 0,00        | 0,00        |
| 3518           | Instalação de Pantofa do Bloco Operatório Central de Maternidade                   |     |    |    |          |                                     | 1.560.000.000,00        | 0,00        | 0,00        |
| 05             | 0501   | 056 | 10 | 01 | 41140000 | Máquinas e Equipamentos             | 1.560.000.000,00        | 0,00        | 0,00        |
| <b>33.1.05</b> | <b>DIRECÇÃO DOS CUIDADOS DE SAÚDE</b>  |     |    |    |          |                                     | <b>1.469.231.341,04</b> | <b>0,00</b> | <b>0,00</b> |

| UN.GEST                     | PROJECTO/ACT   |     |    |    |          | DESIGNAÇÃO  | VALOR DOTAÇÃO            | VALOR DESPESA | %EXC        |
|-----------------------------|--|-----|----|----|----------|---|--------------------------|---------------|-------------|
| <b>33.1.05</b>              | <b>DIRECÇÃO DOS CUIDADOS DE SAÚDE</b>                                |     |    |    |          |   | <b>1.469.231.341,04</b>  | <b>0,00</b>   | <b>0,00</b> |
| <b>Actividade</b>           |  |     |    |    |          |   | <b>245.456.341,04</b>    | <b>0,00</b>   | <b>0,00</b> |
| 1046                        | Missões ao Exterior  |     |    |    |          |   | 24.007.098,95            | 0,00          | 0,00        |
| 05                          | 0599   | 074 | 01 | 01 | 33242000 | Subsídios de Deslocação                           | 24.007.098,95            | 0,00          | 0,00        |
| 2000                        | Funcionamento e Manutenção da Unidade                                |     |    |    |          |   | 149.123.185,27           | 0,00          | 0,00        |
| 05                          | 0599   | 074 | 01 | 01 | 33111000 | Material de Consumo de Secretaria                 | 16.011.985,34            | 0,00          | 0,00        |
| 05                          | 0599   | 074 | 01 | 01 | 33112000 | Combustíveis e Lubrificantes                      | 72.561.069,02            | 0,00          | 0,00        |
| 05                          | 0505   | 071 | 01 | 01 | 33112000 | Combustíveis e Lubrificantes                      | 9.466.932,32             | 0,00          | 0,00        |
| 05                          | 0505   | 071 | 01 | 01 | 33119000 | Outros Bens de Consumo Não Duradouros             | 4.529.339,72             | 0,00          | 0,00        |
| 05                          | 0599   | 074 | 01 | 01 | 33119000 | Outros Bens de Consumo Não Duradouros             | 2.264.669,87             | 0,00          | 0,00        |
| 05                          | 0599   | 074 | 01 | 01 | 33121000 | Bens Duradouros de Especialidade                  | 11.668.860,00            | 0,00          | 0,00        |
| 05                          | 0599   | 074 | 01 | 01 | 33129000 | Outros Bens Duradouros                            | 1.750.329,00             | 0,00          | 0,00        |
| 05                          | 0599   | 074 | 01 | 01 | 33222000 | Serviços de Manutenção e Conservação              | 30.870.000,00            | 0,00          | 0,00        |
| 2060                        | Saúde Mental   |     |    |    |          |   | 20.790.281,63            | 0,00          | 0,00        |
| 05                          | 0502   | 066 | 01 | 01 | 33111000 | Material de Consumo de Secretaria                 | 6.794.009,59             | 0,00          | 0,00        |
| 05                          | 0502   | 066 | 01 | 01 | 33112000 | Combustíveis e Lubrificantes                      | 9.466.932,32             | 0,00          | 0,00        |
| 05                          | 0502   | 066 | 01 | 01 | 33119000 | Outros Bens de Consumo Não Duradouros             | 4.529.339,72             | 0,00          | 0,00        |
| 2061                        | Cobertura Sanitária  |     |    |    |          |   | 51.535.775,19            | 0,00          | 0,00        |
| 05                          | 0506   | 067 | 01 | 01 | 33111000 | Material de Consumo de Secretaria                 | 17.169.821,02            | 0,00          | 0,00        |
| 05                          | 0506   | 067 | 01 | 01 | 33112000 | Combustíveis e Lubrificantes                      | 24.174.939,79            | 0,00          | 0,00        |
| 05                          | 0506   | 067 | 01 | 01 | 33119000 | Outros Bens de Consumo Não Duradouros             | 10.191.014,38            | 0,00          | 0,00        |
| <b>Projecto</b>             |  |     |    |    |          |   | <b>1.223.775.000,00</b>  | <b>0,00</b>   | <b>0,00</b> |
| 1077                        | Saúde Reprodutiva  |     |    |    |          |   | 606.375.000,00           | 0,00          | 0,00        |
| 05                          | 0502   | 065 | 15 | 01 | 35390000 | Outras Despesas Correntes Diversas                | 606.375.000,00           | 0,00          | 0,00        |
| 2340                        | Assistência e Imunização Infantil                                    |     |    |    |          |   | 617.400.000,00           | 0,00          | 0,00        |
| 05                          | 0502   | 063 | 15 | 01 | 35390000 | Outras Despesas Correntes Diversas                | 617.400.000,00           | 0,00          | 0,00        |
| <b>33.1.06</b>              | <b>DIRECÇÃO DO TRABALHO E EMPREGO</b>                                |     |    |    |          |   | <b>64.437.525,54</b>     | <b>0,00</b>   | <b>0,00</b> |
| <b>Actividade</b>           |  |     |    |    |          |   | <b>55.437.525,54</b>     | <b>0,00</b>   | <b>0,00</b> |
| 2000                        | Funcionamento e Manutenção da Unidade                                |     |    |    |          |   | 55.437.525,54            | 0,00          | 0,00        |
| 14                          | 1499   | 128 | 01 | 01 | 33111000 | Material de Consumo de Secretaria                 | 5.834.229,92             | 0,00          | 0,00        |
| 14                          | 1499   | 128 | 01 | 01 | 33112000 | Combustíveis e Lubrificantes                      | 9.458.302,30             | 0,00          | 0,00        |
| 14                          | 1499   | 128 | 01 | 01 | 33119000 | Outros Bens de Consumo Não Duradouros             | 2.944.070,82             | 0,00          | 0,00        |
| 14                          | 1499   | 128 | 01 | 01 | 33129000 | Outros Bens Duradouros                            | 3.087.000,00             | 0,00          | 0,00        |
| 14                          | 1499   | 128 | 01 | 01 | 33222000 | Serviços de Manutenção e Conservação              | 17.017.087,50            | 0,00          | 0,00        |
| 14                          | 1499   | 128 | 01 | 01 | 33225000 | Representação de serviço                          | 6.806.835,00             | 0,00          | 0,00        |
| 14                          | 1499   | 128 | 01 | 01 | 35390000 | Outras Despesas Correntes Diversas                | 10.290.000,00            | 0,00          | 0,00        |
| <b>Despesas Consignadas</b> |  |     |    |    |          |   | <b>9.000.000,00</b>      | <b>0,00</b>   | <b>0,00</b> |
| 3376                        | Despesas ao Abrigo das Receitas Consignadas                          |     |    |    |          |   | 9.000.000,00             | 0,00          | 0,00        |
| 14                          | 1499   | 128 | 03 | 01 | 31141000 | Gratificações Eventuais do Pessoal Civil          | 4.000.000,00             | 0,00          | 0,00        |
| 14                          | 1499   | 128 | 03 | 01 | 35390000 | Outras Despesas Correntes Diversas                | 5.000.000,00             | 0,00          | 0,00        |
| <b>33.1.07</b>              | <b>DIRECÇÃO DE PROTECÇÃO SOCIAL E DE SOLIDARIEDADE</b>               |     |    |    |          |   | <b>25.481.407.454,88</b> | <b>0,00</b>   | <b>0,00</b> |
| <b>Actividade</b>           |  |     |    |    |          |   | <b>2.033.407.454,88</b>  | <b>0,00</b>   | <b>0,00</b> |
| 2000                        | Funcionamento e Manutenção da Unidade                                |     |    |    |          |   | 2.033.407.454,88         | 0,00          | 0,00        |
| 06                          | 0602   | 078 | 01 | 01 | 33111000 | Material de Consumo de Secretaria                 | 5.246.334,20             | 0,00          | 0,00        |
| 06                          | 0602   | 078 | 01 | 01 | 33112000 | Combustíveis e Lubrificantes                      | 37.870.312,69            | 0,00          | 0,00        |
| 06                          | 0602   | 078 | 01 | 01 | 33116000 | Material de Transportes – Peças                   | 11.486.908,80            | 0,00          | 0,00        |
| 06                          | 0602   | 078 | 01 | 01 | 33119000 | Outros Bens de Consumo Não Duradouros             | 3.397.004,79             | 0,00          | 0,00        |
| 06                          | 0602   | 078 | 01 | 01 | 33129000 | Outros Bens Duradouros                            | 6.640.852,60             | 0,00          | 0,00        |
| 06                          | 0602   | 078 | 01 | 01 | 33222000 | Serviços de Manutenção e Conservação              | 13.927.000,50            | 0,00          | 0,00        |
| 06                          | 0602   | 078 | 01 | 01 | 33225000 | Representação de serviço                          | 5.160.337,25             | 0,00          | 0,00        |
| 06                          | 0602   | 078 | 01 | 01 | 35220000 | Transferências para Instituições Sem Fins Lucrati | 291.111.126,60           | 0,00          | 0,00        |
| 06                          | 0602   | 078 | 01 | 01 | 35239000 | Outras Transferências Correntes para Famílias     | 1.658.567.577,45         | 0,00          | 0,00        |
| <b>Projecto</b>             |  |     |    |    |          |   | <b>23.448.000.000,00</b> | <b>0,00</b>   | <b>0,00</b> |
| 1086                        | Apoio a Integração dos Grupos mais Careniciados Social               |     |    |    |          |   | 7.878.000.000,00         | 0,00          | 0,00        |
| 06                          | 0602   | 078 | 01 | 01 | 35239000 | Outras Transferências Correntes para Famílias     | 2.362.500.000,00         | 0,00          | 0,00        |
| 06                          | 0602   | 078 | 15 | 01 | 35239000 | Outras Transferências Correntes para Famílias     | 5.515.500.000,00         | 0,00          | 0,00        |
| 1087                        | Protecção Civil  |     |    |    |          |   | 1.365.000.000,00         | 0,00          | 0,00        |
| 06                          | 0602   | 078 | 15 | 01 | 35239000 | Outras Transferências Correntes para Famílias     | 1.365.000.000,00         | 0,00          | 0,00        |
| 1089                        | Apoio às ONGs Parceiras da Acção Social                              |     |    |    |          |   | 500.000.000,00           | 0,00          | 0,00        |
| 06                          | 0602   | 079 | 15 | 01 | 35239000 | Outras Transferências Correntes para Famílias     | 500.000.000,00           | 0,00          | 0,00        |
| 2078                        | Inserção Prof. dos Jovens, Mulheres, Pobres e Chefes de Fam. _PADRHU |     |    |    |          |   | 11.655.000.000,00        | 0,00          | 0,00        |
| 06                          | 0602   | 136 | 10 | 01 | 35239000 | Outras Transferências Correntes para Famílias     | 11.655.000.000,00        | 0,00          | 0,00        |

|                |  |     |    |    |          |   |                  |             |      |
|----------------|--|-----|----|----|----------|---|------------------|-------------|------|
| 2306           | Apoio aos Idosos -Santa Casa de Misericórdia                               |     |    |    |          | 1.000.000.000,00                                  | 0,00             | 0,00        |      |
| 06             | 0605   | 078 | 01 | 01 | 35220000 | Transferências para Instituições Sem Fins Lucratí | 1.000.000.000,00 | 0,00        | 0,00 |
| 2876           | Cozinha Social -Fornecimento de um Prato Quente/dia aos Idosos Carentiados |     |    |    |          | 1.050.000.000,00                                  | 0,00             | 0,00        |      |
| 06             | 0605   | 077 | 01 | 01 | 35239000 | Outras Transferências Correntes para Famílias     | 1.050.000.000,00 | 0,00        | 0,00 |
| <b>33.1.09</b> | <b>INSTITUTO NACIONAL PARA A PROMOÇÃO E EQUIDADE DE GÉNERO</b>             |     |    |    |          | <b>3.015.164.381,32</b>                           | <b>0,00</b>      | <b>0,00</b> |      |

| UN.GEST                     | PROJECTO/ACT   | DESIGNAÇÃO |    |    |          |   | VALOR DOTAÇÃO    | VALOR DESPESA | %EXC |
|-----------------------------|--|------------|----|----|----------|---|------------------|---------------|------|
| <b>33.1.09</b>              | <b>INSTITUTO NACIONAL PARA A PROMOÇÃO E EQUIDADE DE GÉNERO</b> |            |    |    |          | <b>3.015.164.381,32</b>                         | <b>0,00</b>      | <b>0,00</b>   |      |
| <b>Actividade</b>           |  |            |    |    |          | <b>175.164.381,32</b>                           | <b>0,00</b>      | <b>0,00</b>   |      |
| 1046                        | Missões ao Exterior  |            |    |    |          | 99.029.382,20                                   | 0,00             | 0,00          |      |
| 06                          | 0602   | 136        | 01 | 01 | 33241000 | Bilhetes de Passagens                           | 24.757.345,55    | 0,00          | 0,00 |
| 06                          | 0602   | 136        | 01 | 01 | 33242000 | Subsídios de Deslocação                         | 74.272.036,65    | 0,00          | 0,00 |
| 2000                        | Funcionamento e Manutenção da Unidade                          |            |    |    |          | 76.134.999,12                                   | 0,00             | 0,00          |      |
| 06                          | 0602   | 136        | 01 | 01 | 33111000 | Material de Consumo de Secretaria               | 6.555.464,36     | 0,00          | 0,00 |
| 06                          | 0602   | 136        | 01 | 01 | 33112000 | Combustíveis e Lubrificantes                    | 8.807.049,47     | 0,00          | 0,00 |
| 06                          | 0602   | 136        | 01 | 01 | 33119000 | Outros Bens de Consumo Não Duradouros           | 10.210.251,95    | 0,00          | 0,00 |
| 06                          | 0602   | 136        | 01 | 01 | 33121000 | Bens Duradouros de Especialidade                | 10.006.047,45    | 0,00          | 0,00 |
| 06                          | 0602   | 136        | 01 | 01 | 33129000 | Outros Bens Duradouros                          | 3.486.460,89     | 0,00          | 0,00 |
| 06                          | 0602   | 136        | 01 | 01 | 33222000 | Serviços de Manutenção e Conservação            | 25.725.000,00    | 0,00          | 0,00 |
| 06                          | 0602   | 136        | 01 | 01 | 33225000 | Representação de serviço                        | 11.344.725,00    | 0,00          | 0,00 |
| <b>Projecto</b>             |  |            |    |    |          | <b>2.840.000.000,00</b>                         | <b>0,00</b>      | <b>0,00</b>   |      |
| 2077                        | Mecanismo de Implementação da Estratégia de Género             |            |    |    |          | 2.840.000.000,00                                | 0,00             | 0,00          |      |
| 06                          | 0602   | 136        | 15 | 01 | 41120000 | Obras de Reabilitação e Instalações             | 2.840.000.000,00 | 0,00          | 0,00 |
| <b>33.1.10</b>              | <b>INSPECÇÃO-GERAL</b>   |            |    |    |          | <b>119.732.274,22</b>                           | <b>0,00</b>      | <b>0,00</b>   |      |
| <b>Actividade</b>           |  |            |    |    |          | <b>42.232.274,22</b>                            | <b>0,00</b>      | <b>0,00</b>   |      |
| 2000                        | Funcionamento e Manutenção da Unidade                          |            |    |    |          | 42.232.274,22                                   | 0,00             | 0,00          |      |
| 14                          | 1499   | 128        | 01 | 01 | 33111000 | Material de Consumo de Secretaria               | 2.264.669,87     | 0,00          | 0,00 |
| 14                          | 1499   | 128        | 01 | 01 | 33112000 | Combustíveis e Lubrificantes                    | 20.549.782,08    | 0,00          | 0,00 |
| 14                          | 1499   | 128        | 01 | 01 | 33119000 | Outros Bens de Consumo Não Duradouros           | 3.774.449,77     | 0,00          | 0,00 |
| 14                          | 1499   | 128        | 01 | 01 | 33129000 | Outros Bens Duradouros                          | 3.704.400,00     | 0,00          | 0,00 |
| 14                          | 1499   | 128        | 01 | 01 | 33222000 | Serviços de Manutenção e Conservação            | 7.022.925,00     | 0,00          | 0,00 |
| 14                          | 1499   | 128        | 01 | 01 | 33225000 | Representação de serviço                        | 4.916.047,50     | 0,00          | 0,00 |
| <b>Despesas Consignadas</b> |  |            |    |    |          | <b>77.500.000,00</b>                            | <b>0,00</b>      | <b>0,00</b>   |      |
| 3376                        | Despesas ao Abrigo das Receitas Consignadas                    |            |    |    |          | 77.500.000,00                                   | 0,00             | 0,00          |      |
| 14                          | 1499   | 128        | 03 | 01 | 31141000 | Gratificações Eventuais do Civil Pessoal        | 40.000.000,00    | 0,00          | 0,00 |
| 14                          | 1499   | 128        | 03 | 01 | 35390000 | Outras Despesas Correntes Diversas              | 37.500.000,00    | 0,00          | 0,00 |
| <b>33.1.11</b>              | <b>ÁREA SAÚDE DE ÁGUA-GRANDE</b>                               |            |    |    |          | <b>438.734.037,03</b>                           | <b>0,00</b>      | <b>0,00</b>   |      |
| <b>Actividade</b>           |  |            |    |    |          | <b>140.734.037,03</b>                           | <b>0,00</b>      | <b>0,00</b>   |      |
| 2000                        | Funcionamento e Manutenção da Unidade                          |            |    |    |          | 140.734.037,03                                  | 0,00             | 0,00          |      |
| 05                          | 0501   | 058        | 01 | 04 | 33111000 | Material de Consumo de Secretaria               | 1.154.981,63     | 0,00          | 0,00 |
| 05                          | 0501   | 058        | 01 | 04 | 33112000 | Combustíveis e Lubrificantes                    | 107.462.834,59   | 0,00          | 0,00 |
| 05                          | 0501   | 058        | 01 | 04 | 33114000 | Material Especializado (Esp de Consumo Corrente | 1.132.334,93     | 0,00          | 0,00 |
| 05                          | 0501   | 058        | 01 | 04 | 33116000 | Material de Transportes – Peças                 | 679.400,95       | 0,00          | 0,00 |
| 05                          | 0501   | 058        | 01 | 04 | 33119000 | Outros Bens de Consumo Não Duradouros           | 1.132.334,93     | 0,00          | 0,00 |
| 05                          | 0501   | 058        | 01 | 04 | 33222000 | Serviços de Manutenção e Conservação            | 9.724.050,00     | 0,00          | 0,00 |
| 05                          | 0501   | 058        | 01 | 04 | 33232000 | Locação de Bens Móveis (Equipamentos, Inclusiv  | 19.448.100,00    | 0,00          | 0,00 |
| <b>Despesas Consignadas</b> |  |            |    |    |          | <b>298.000.000,00</b>                           | <b>0,00</b>      | <b>0,00</b>   |      |
| 3376                        | Despesas ao Abrigo das Receitas Consignadas                    |            |    |    |          | 298.000.000,00                                  | 0,00             | 0,00          |      |
| 05                          | 0501   | 058        | 03 | 04 | 31141000 | Gratificações Eventuais do Civil Pessoal        | 176.000.000,00   | 0,00          | 0,00 |
| 05                          | 0501   | 058        | 03 | 04 | 35390000 | Outras Despesas Correntes Diversas              | 122.000.000,00   | 0,00          | 0,00 |
| <b>33.1.12</b>              | <b>ÁREA SAÚDE DE MÉ-ZOCHI</b>                                  |            |    |    |          | <b>564.293.800,21</b>                           | <b>0,00</b>      | <b>0,00</b>   |      |



|                   |   |     |    |    |          |  |                          |             |             |
|-------------------|---|-----|----|----|----------|--|--------------------------|-------------|-------------|
| <b>Actividade</b> |   |     |    |    |          |  | <b>564.293.800,21</b>    | <b>0,00</b> | <b>0,00</b> |
| 1053              | Capacitação do Pessoal                    |     |    |    |          |  | 29.172.150,00            | 0,00        | 0,00        |
| 05                | 0501                                      | 056 | 01 | 05 | 33214000 | Serviços de Ensino e Formação                    | 29.172.150,00            | 0,00        | 0,00        |
| 2000              | Funcionamento e Manutenção da Unidade     |     |    |    |          |  | 535.121.650,21           | 0,00        | 0,00        |
| 05                | 0501                                      | 056 | 01 | 05 | 33111000 | Material de Consumo de Secretaria                | 13.588.019,17            | 0,00        | 0,00        |
| 05                | 0501                                      | 056 | 01 | 05 | 33112000 | Combustíveis e Lubrificantes                     | 188.256.988,64           | 0,00        | 0,00        |
| 05                | 0501                                      | 056 | 01 | 05 | 33113000 | Viveres, Géneros Alimentícios e Alojamento       | 183.111.988,64           | 0,00        | 0,00        |
| 05                | 0501                                      | 056 | 01 | 05 | 33114000 | Material de Consumo Corrente Especializado (Esp) | 20.382.028,76            | 0,00        | 0,00        |
| 05                | 0501                                      | 056 | 01 | 05 | 33216000 | Serviços de Vigilância                           | 51.450.000,00            | 0,00        | 0,00        |
| 05                | 0501                                      | 056 | 01 | 05 | 33222000 | Serviços de Manutenção e Conservação             | 24.310.125,00            | 0,00        | 0,00        |
| 05                | 0501                                      | 056 | 01 | 05 | 33223000 | Serviços de Informática                          | 54.022.500,00            | 0,00        | 0,00        |
| <b>33.1.13</b>    | <b>ÁREA SAÚDE DE CANTAGALO</b>            |     |    |    |          |  | <b>10.111.111.100,77</b> | <b>0,00</b> | <b>0,00</b> |
| <b>Actividade</b> |   |     |    |    |          |  | <b>1.439.316.228,98</b>  | <b>0,00</b> | <b>0,00</b> |
| 2000              | Funcionamento e Manutenção da Unidade     |     |    |    |          |  | 1.439.316.228,98         | 0,00        | 0,00        |
| 05                | 0501                                      | 058 | 01 | 06 | 33111000 | Material de Consumo de Secretaria                | 6.794.009,59             | 0,00        | 0,00        |
| 05                | 0501                                      | 058 | 01 | 06 | 33112000 | Combustíveis e Lubrificantes                     | 183.141.130,20           | 0,00        | 0,00        |
| 05                | 0501                                      | 058 | 01 | 06 | 33113000 | Viveres, Géneros Alimentícios e Alojamento       | 254.805.332,50           | 0,00        | 0,00        |
| 05                | 0501                                      | 058 | 01 | 06 | 33114000 | Material de Consumo Corrente Especializado (Esp) | 34.253.131,66            | 0,00        | 0,00        |
| 05                | 0501                                      | 058 | 01 | 06 | 33119000 | Outros Bens de Consumo Não Duradouros            | 905.867.945,03           | 0,00        | 0,00        |
| 05                | 0501                                      | 058 | 01 | 06 | 33121000 | Bens Duradouros de Especialidade                 | 5.834.430,00             | 0,00        | 0,00        |
| 05                | 0501                                      | 058 | 01 | 06 | 33222000 | Serviços de Manutenção e Conservação             | 48.620.250,00            | 0,00        | 0,00        |
| <b>Projecto</b>   |   |     |    |    |          |  | <b>8.671.794.871,79</b>  | <b>0,00</b> | <b>0,00</b> |
| 1068              | Conclusão de Centro de Saúde de Cantagalo |     |    |    |          |  | 8.671.794.871,79         | 0,00        | 0,00        |
| 05                | 0501                                      | 056 | 10 | 06 | 41120000 | Obras de Reabilitação e Instalações              | 8.671.794.871,79         | 0,00        | 0,00        |
| <b>33.1.14</b>    | <b>ÁREA SAÚDE DE LEMBÁ</b>                |     |    |    |          |  | <b>576.963.481,70</b>    | <b>0,00</b> | <b>0,00</b> |

| UN.GEST           | PROJECTO/ACT                          | DESIGNAÇÃO         | VALOR DOTAÇÃO                                    | VALOR DESPESA  | %EX C       |      |
|-------------------|---------------------------------------|--------------------|--|----------------|-------------|------|
| <b>33.1.14</b>    | <b>ÁREA SAÚDE DE LEMBÁ</b>            |                    | <b>576.963.481,70</b>                            | <b>0,00</b>    | <b>0,00</b> |      |
| <b>Actividade</b> |                                       |                    | <b>576.963.481,70</b>                            | <b>0,00</b>    | <b>0,00</b> |      |
| 1046              | Missões ao Exterior                   |                    | 24.536.881,39                                    | 0,00           | 0,00        |      |
| 05                | 0501                                  | 058 01 07 33242000 | Subsídios de Deslocação                          | 24.536.881,39  | 0,00        | 0,00 |
| 2000              | Funcionamento e Manutenção da Unidade |                    | 552.426.600,31                                   | 0,00           | 0,00        |      |
| 05                | 0501                                  | 058 01 07 33111000 | Material de Consumo de Secretaria                | 2.614.655,72   | 0,00        | 0,00 |
| 05                | 0501                                  | 058 01 07 33112000 | Combustíveis e Lubrificantes                     | 209.164.679,40 | 0,00        | 0,00 |
| 05                | 0501                                  | 058 01 07 33113000 | Viveres, Géneros Alimentícios e Alojamento       | 272.531.897,32 | 0,00        | 0,00 |
| 05                | 0501                                  | 058 01 07 33114000 | Material de Consumo Corrente Especializado (Esp) | 23.693.919,71  | 0,00        | 0,00 |
| 05                | 0501                                  | 058 01 07 33119000 | Outros Bens de Consumo Não Duradouros            | 3.497.714,66   | 0,00        | 0,00 |
| 05                | 0501                                  | 058 01 07 33121000 | Bens Duradouros de Especialidade                 | 1.100.000,00   | 0,00        | 0,00 |
| 05                | 0501                                  | 058 01 07 33129000 | Outros Bens Duradouros                           | 1.525.120,00   | 0,00        | 0,00 |
| 05                | 0501                                  | 058 01 07 33222000 | Serviços de Manutenção e Conservação             | 38.298.613,50  | 0,00        | 0,00 |
| <b>33.1.15</b>    | <b>ÁREA SAÚDE DE LOBATA</b>           |                    | <b>621.730.166,16</b>                            | <b>0,00</b>    | <b>0,00</b> |      |
| <b>Actividade</b> |                                       |                    | <b>621.730.166,16</b>                            | <b>0,00</b>    | <b>0,00</b> |      |
| 2000              | Funcionamento e Manutenção da Unidade |                    | 621.730.166,16                                   | 0,00           | 0,00        |      |
| 05                | 0501                                  | 058 01 08 33111000 | Material de Consumo de Secretaria                | 6.506.547,50   | 0,00        | 0,00 |
| 05                | 0501                                  | 058 01 08 33112000 | Combustíveis e Lubrificantes                     | 111.027.615,03 | 0,00        | 0,00 |
| 05                | 0501                                  | 058 01 08 33113000 | Viveres, Géneros Alimentícios e Alojamento       | 443.960.146,35 | 0,00        | 0,00 |
| 05                | 0501                                  | 058 01 08 33114000 | Material de Consumo Corrente Especializado (Esp) | 32.505.557,64  | 0,00        | 0,00 |
| 05                | 0501                                  | 058 01 08 33119000 | Outros Bens de Consumo Não Duradouros            | 8.282.199,64   | 0,00        | 0,00 |
| 05                | 0501                                  | 058 01 08 33222000 | Serviços de Manutenção e Conservação             | 19.448.100,00  | 0,00        | 0,00 |
| <b>33.1.16</b>    | <b>ÁREA SAÚDE DE CAUÉ</b>             |                    | <b>706.046.436,41</b>                            | <b>0,00</b>    | <b>0,00</b> |      |
| <b>Actividade</b> |                                       |                    | <b>706.046.436,41</b>                            | <b>0,00</b>    | <b>0,00</b> |      |

|                   |   |     |    |    |          |  |                   |             |      |
|-------------------|---|-----|----|----|----------|--|-------------------|-------------|------|
| 2000              | Funcionamento e Manutenção da Unidade                           |     |    |    |          | 706.046.436,41   | 0,00              | 0,00        |      |
| 05                | 0501  | 058 | 01 | 09 | 33111000 | Material de Consumo de Secretaria                              | 4.567.084,22      | 0,00        | 0,00 |
| 05                | 0501  | 058 | 01 | 09 | 33112000 | Combustíveis e Lubrificantes                                   | 240.407.932,04    | 0,00        | 0,00 |
| 05                | 0501  | 058 | 01 | 09 | 33113000 | Viveres, Géneros Alimentícios e Alojamento de Consumo Corrente | 394.584.692,50    | 0,00        | 0,00 |
| 05                | 0501  | 058 | 01 | 09 | 33114000 | Material Especializado (Esp                                    | 31.969.569,43     | 0,00        | 0,00 |
| 05                | 0501  | 058 | 01 | 09 | 33119000 | Outros Bens de Consumo Não Duradouros                          | 4.567.084,22      | 0,00        | 0,00 |
| 05                | 0501  | 058 | 01 | 09 | 33129000 | Outros Bens Duradouros   | 2.269.974,00      | 0,00        | 0,00 |
| 05                | 0501  | 058 | 01 | 09 | 33222000 | Serviços de Manutenção e Conservação                           | 27.680.100,00     | 0,00        | 0,00 |
| <b>33.1.17</b>    | <b>CENTRO NACACIONAL DE ENDEMIAS</b>                            |     |    |    |          | <b>19.410.143.697,92</b>                                       | <b>0,00</b>       | <b>0,00</b> |      |
| <b>Actividade</b> |   |     |    |    |          | <b>332.194.979,97</b>  | <b>0,00</b>       | <b>0,00</b> |      |
| 2000              | Funcionamento e Manutenção da Unidade                           |     |    |    |          | 332.194.979,97   | 0,00              | 0,00        |      |
| 05                | 0501  | 058 | 01 | 01 | 33111000 | Material de Consumo de Secretaria                              | 13.701.252,67     | 0,00        | 0,00 |
| 05                | 0501  | 058 | 01 | 01 | 33112000 | Combustíveis e Lubrificantes                                   | 137.271.172,50    | 0,00        | 0,00 |
| 05                | 0501  | 058 | 01 | 01 | 33114000 | Material de Consumo Corrente Especializado (Esp                | 9.058.679,45      | 0,00        | 0,00 |
| 05                | 0501  | 058 | 01 | 01 | 33119000 | Outros Bens de Consumo Não Duradouros                          | 14.843.023,72     | 0,00        | 0,00 |
| 05                | 0501  | 058 | 01 | 01 | 33129000 | Outros Bens Duradouros   | 5.883.050,25      | 0,00        | 0,00 |
| 05                | 0501  | 058 | 01 | 01 | 33216000 | Serviços de Vigilância   | 92.610.000,00     | 0,00        | 0,00 |
| 05                | 0501  | 058 | 01 | 01 | 33222000 | Serviços de Manutenção e Conservação                           | 29.412.550,13     | 0,00        | 0,00 |
| 05                | 0501  | 058 | 01 | 01 | 33223000 | Serviços de Informática  | 29.415.251,25     | 0,00        | 0,00 |
| <b>Projecto</b>   |   |     |    |    |          | <b>19.077.948.717,95</b>                                       | <b>0,00</b>       | <b>0,00</b> |      |
| 2434              | Luta Contra Paludismo   |     |    |    |          | 17.343.589.743,59  | 0,00              | 0,00        |      |
| 05                | 0599  | 154 | 10 | 01 | 35390000 | Outras Despesas Correntes Diversas                             | 17.343.589.743,59 | 0,00        | 0,00 |
| 3162              | Abordagens de Problemas Sociais Transversais ao Sector de Saúde |     |    |    |          | 1.734.358.974,36   | 0,00              | 0,00        |      |
| 05                | 0599  | 154 | 10 | 01 | 35390000 | Outras Despesas Correntes Diversas                             | 1.734.358.974,36  | 0,00        | 0,00 |
| <b>33.1.18</b>    | <b>CENTRO HOSPITALAR</b>  |     |    |    |          | <b>106.361.410.019,10</b>                                      | <b>0,00</b>       | <b>0,00</b> |      |
| <b>Actividade</b> |   |     |    |    |          | <b>11.955.768.993,46</b>                                       | <b>0,00</b>       | <b>0,00</b> |      |
| 1046              | Missões ao Exterior   |     |    |    |          | 99.029.382,20  | 0,00              | 0,00        |      |
| 05                | 0501  | 058 | 01 | 01 | 33242000 | Subsídios de Deslocação  | 99.029.382,20     | 0,00        | 0,00 |
| 2000              | Funcionamento e Manutenção da Unidade                           |     |    |    |          | 11.856.739.611,26  | 0,00              | 0,00        |      |
| 05                | 0501  | 058 | 01 | 01 | 33111000 | Material de Consumo de Secretaria                              | 583.277.227,25    | 0,00        | 0,00 |
| 05                | 0501  | 058 | 01 | 01 | 33112000 | Combustíveis e Lubrificantes                                   | 414.517.915,87    | 0,00        | 0,00 |
| 05                | 0501  | 058 | 01 | 01 | 33113000 | Viveres, Géneros Alimentícios e Alojamento de Consumo Corrente | 9.572.223.005,10  | 0,00        | 0,00 |
| 05                | 0501  | 058 | 01 | 01 | 33114000 | Material Especializado (Esp                                    | 124.186.216,38    | 0,00        | 0,00 |
| 05                | 0501  | 058 | 01 | 01 | 33116000 | Material de Transportes – Peças                                | 289.913.750,36    | 0,00        | 0,00 |
| 05                | 0501  | 058 | 01 | 01 | 33119000 | Outros Bens de Consumo Não Duradouros                          | 352.970.965,42    | 0,00        | 0,00 |
| 05                | 0501  | 058 | 01 | 01 | 33129000 | Outros Bens Duradouros   | 64.324.590,75     | 0,00        | 0,00 |
| 05                | 0501  | 058 | 01 | 01 | 33222000 | Serviços de Manutenção e Conservação                           | 455.325.940,13    | 0,00        | 0,00 |

| UN.GEST           | PROJECTO/ACT   |     |    |    |          | DESIGNAÇÃO                                       | VALOR DOTAÇÃO             | VALOR DESPESA | %EXC        |
|-------------------|--|-----|----|----|----------|--|---------------------------|---------------|-------------|
| <b>33.1.18</b>    | <b>CENTRO HOSPITALAR</b>                                       |     |    |    |          |  | <b>106.361.410.019,10</b> | <b>0,00</b>   | <b>0,00</b> |
| <b>Projecto</b>   |  |     |    |    |          |  | <b>94.405.641.025,64</b>  | <b>0,00</b>   | <b>0,00</b> |
| 1080              | Aquisição de Medicamentos e Consumíveis de Saúde               |     |    |    |          |  | 4.564.102.564,10          | 0,00          | 0,00        |
| 05                | 0501   | 056 | 10 | 01 | 33114000 | Material de Consumo Corrente Especializado (Esp) | 4.564.102.564,10          | 0,00          | 0,00        |
| 2483              | Assistência Técnica ao Sistema de Saúde                        |     |    |    |          |  | 6.937.435.897,44          | 0,00          | 0,00        |
| 05                | 0501   | 058 | 10 | 01 | 41190000 | Outros Bens de Capital Fixo                      | 6.937.435.897,44          | 0,00          | 0,00        |
| 2538              | Missão Médica Taiwanesa  |     |    |    |          |  | 17.343.589.743,59         | 0,00          | 0,00        |
| 05                | 0501   | 058 | 10 | 01 | 35390000 | Outras Despesas Correntes Diversas               | 17.343.589.743,59         | 0,00          | 0,00        |
| 2951              | Projecto Saúde para Todos                                      |     |    |    |          |  | 19.600.000.000,00         | 0,00          | 0,00        |
| 05                | 0501   | 058 | 10 | 01 | 35390000 | Outras Despesas Correntes Diversas               | 19.600.000.000,00         | 0,00          | 0,00        |
| 3185              | Construção de Casas para Acolhimento de Doentes e Associados   |     |    |    |          |  | 2.601.538.461,54          | 0,00          | 0,00        |
| 01                | 0103   | 004 | 10 | 01 | 41120000 | Obras de Reabilitação e Instalações              | 2.601.538.461,54          | 0,00          | 0,00        |
| 3694              | Ampliação do Banco de Urgência                                 |     |    |    |          |  | 43.358.974.358,97         | 0,00          | 0,00        |
| 05                | 0501   | 056 | 10 | 01 | 41120000 | Obras de Reabilitação e Instalações              | 43.358.974.358,97         | 0,00          | 0,00        |
| <b>33.1.20</b>    | <b>INSTITUTO CIÊNCIAS DE SAÚDE-Dr. VICTOR SÁ MACHADO</b>       |     |    |    |          |  | <b>2.627.972.488,89</b>   | <b>0,00</b>   | <b>0,00</b> |
| <b>Actividade</b> |  |     |    |    |          |  | <b>2.627.972.488,89</b>   | <b>0,00</b>   | <b>0,00</b> |
| 1046              | Missões ao Exterior  |     |    |    |          |  | 43.218.000,00             | 0,00          | 0,00        |
| 05                | 0501   | 058 | 01 | 01 | 33242000 | Subsídios de Deslocação                          | 43.218.000,00             | 0,00          | 0,00        |
| 2000              | Funcionamento e Manutenção da Unidade                          |     |    |    |          |  | 1.584.754.488,89          | 0,00          | 0,00        |
| 04                | 0405   | 048 | 01 | 01 | 33111000 | Material de Consumo de Secretaria                | 21.222.787,45             | 0,00          | 0,00        |
| 04                | 0405   | 048 | 01 | 01 | 33112000 | Combustíveis e Lubrificantes                     | 110.010.554,64            | 0,00          | 0,00        |
| 04                | 0405   | 048 | 01 | 01 | 33116000 | Material de Transportes – Peças                  | 7.133.710,06              | 0,00          | 0,00        |
| 04                | 0405   | 048 | 01 | 01 | 33119000 | Outros Bens de Consumo Não Duradouros            | 11.980.103,57             | 0,00          | 0,00        |
| 04                | 0405   | 048 | 01 | 01 | 33129000 | Outros Bens Duradouros                           | 5.941.783,51              | 0,00          | 0,00        |
| 04                | 0405   | 048 | 01 | 01 | 33214000 | Serviços de Ensino e Formação                    | 1.389.150.000,00          | 0,00          | 0,00        |
| 04                | 0405   | 048 | 01 | 01 | 33222000 | Serviços de Manutenção e Conservação             | 39.315.549,66             | 0,00          | 0,00        |
| 3695              | Capacitação de Recursos Humanos                                |     |    |    |          |  | 1.000.000.000,00          | 0,00          | 0,00        |
| 04                | 0405   | 048 | 01 | 01 | 33214000 | Serviços de Ensino e Formação                    | 1.000.000.000,00          | 0,00          | 0,00        |
| <b>33.1.22</b>    | <b>CENTRO DE ACONSELHAMENTO CONTRA VILÊNCIA DOMÉSTICA</b>      |     |    |    |          |  | <b>386.146.300,72</b>     | <b>0,00</b>   | <b>0,00</b> |
| <b>Actividade</b> |  |     |    |    |          |  | <b>186.146.300,72</b>     | <b>0,00</b>   | <b>0,00</b> |
| 2000              | Funcionamento e Manutenção da Unidade                          |     |    |    |          |  | 186.146.300,72            | 0,00          | 0,00        |
| 06                | 0602   | 078 | 01 | 01 | 33111000 | Material de Consumo de Secretaria                | 3.079.951,01              | 0,00          | 0,00        |
| 06                | 0602   | 078 | 01 | 01 | 33112000 | Combustíveis e Lubrificantes                     | 23.479.593,87             | 0,00          | 0,00        |
| 06                | 0602   | 078 | 01 | 01 | 33113000 | Viveres, Géneros Alimentícios e Alojamento       | 10.484.582,70             | 0,00          | 0,00        |
| 06                | 0602   | 078 | 01 | 01 | 33114000 | Material de Consumo Corrente Especializado (Esp) | 13.366.584,79             | 0,00          | 0,00        |
| 06                | 0602   | 078 | 01 | 01 | 33116000 | Material de Transportes – Peças                  | 8.387.666,15              | 0,00          | 0,00        |
| 06                | 0602   | 078 | 01 | 01 | 33119000 | Outros Bens de Consumo Não Duradouros            | 7.329.478,20              | 0,00          | 0,00        |
| 06                | 0602   | 078 | 01 | 01 | 33121000 | Bens Duradouros de Especialidade                 | 9.529.569,00              | 0,00          | 0,00        |
| 06                | 0602   | 078 | 01 | 01 | 33213000 | Serviços de Saúde                                | 1.286.250,00              | 0,00          | 0,00        |
| 06                | 0602   | 078 | 01 | 01 | 33222000 | Serviços de Manutenção e Conservação             | 2.701.125,00              | 0,00          | 0,00        |
| 06                | 0602   | 078 | 01 | 01 | 33225000 | Representação de serviço                         | 3.601.500,00              | 0,00          | 0,00        |
| 06                | 0602   | 078 | 01 | 01 | 33231000 | Locação de Bens Imóveis (Edifícios)              | 102.900.000,00            | 0,00          | 0,00        |
| <b>Projecto</b>   |  |     |    |    |          |  | <b>200.000.000,00</b>     | <b>0,00</b>   | <b>0,00</b> |
| 2531              | Instalação de Centro Aconselhamento Contra Violência Doméstica |     |    |    |          |  | 200.000.000,00            | 0,00          | 0,00        |
| 06                | 0602   | 136 | 15 | 01 | 35310000 | Fundo de Desemprego                              | 200.000.000,00            | 0,00          | 0,00        |
| <b>34.1.01</b>    | <b>GABINETE DO SECRETÁRIO DE ESTADO</b>                        |     |    |    |          |  | <b>17.941.486.463,06</b>  | <b>0,00</b>   | <b>0,00</b> |
| <b>Actividade</b> |  |     |    |    |          |  | <b>597.896.719,47</b>     | <b>0,00</b>   | <b>0,00</b> |
| 1046              | Missões ao Exterior  |     |    |    |          |  | 450.000.000,00            | 0,00          | 0,00        |
| 01                | 0103   | 004 | 01 | 01 | 33241000 | Bilhetes de Passagens                            | 200.000.000,00            | 0,00          | 0,00        |
| 01                | 0103   | 004 | 01 | 01 | 33242000 | Subsídios de Deslocação                          | 250.000.000,00            | 0,00          | 0,00        |
| 2000              | Funcionamento e Manutenção da Unidade                          |     |    |    |          |  | 147.896.719,47            | 0,00          | 0,00        |
| 01                | 0103   | 004 | 01 | 01 | 33111000 | Material de Consumo de Secretaria                | 7.000.000,00              | 0,00          | 0,00        |
| 01                | 0103   | 004 | 01 | 01 | 33112000 | Combustíveis e Lubrificantes                     | 100.000.000,00            | 0,00          | 0,00        |
| 01                | 0103   | 004 | 01 | 01 | 33129000 | Outros Bens Duradouros                           | 10.249.066,06             | 0,00          | 0,00        |
| 01                | 0103   | 004 | 01 | 01 | 33222000 | Serviços de Manutenção e Conservação             | 15.647.653,41             | 0,00          | 0,00        |
| 01                | 0103   | 004 | 01 | 01 | 33225000 | Representação de serviço                         | 15.000.000,00             | 0,00          | 0,00        |
| <b>Projecto</b>   |  |     |    |    |          |  | <b>17.343.589.743,59</b>  | <b>0,00</b>   | <b>0,00</b> |
| 3778              | Apoio ao Empreendedorismo Juvenil                              |     |    |    |          |  | 17.343.589.743,59         | 0,00          | 0,00        |
| 08                | 0899   | 093 | 11 | 01 | 35390000 | Outras Despesas Correntes Diversas               | 17.343.589.743,59         | 0,00          | 0,00        |
| <b>34.1.02</b>    | <b>DAF DA SECRETARIA DO ESTADO DA JUVENTUDE E DESPORTO</b>     |     |    |    |          |  | <b>3.508.238.975,48</b>   | <b>0,00</b>   | <b>0,00</b> |

| UN.GEST           | PROJECTO/ACT   | DESIGNAÇÃO |    |    |          |  | VALOR DOTAÇÃO           | VALOR DESPESA | %EXC        |
|-------------------|--|------------|----|----|----------|--|-------------------------|---------------|-------------|
| <b>34.1.02</b>    | <b>DAF DA SECRETARIA DO ESTADO DA JUVENTUDE E DESPORTO</b> |            |    |    |          |  | <b>3.508.238.975,48</b> | <b>0,00</b>   | <b>0,00</b> |
| <b>Actividade</b> |  |            |    |    |          | <b>3.508.238.975,48</b>  | <b>0,00</b>             | <b>0,00</b>   |             |
| 1001              | Despesa Com Pessoal  |            |    |    |          | 2.981.190.283,00   | 0,00                    | 0,00          |             |
| 08                | 0899   | 093        | 01 | 01 | 31111000 | Pessoal Civil do Quadro (Salário Base)                               | 1.990.232.261,00        | 0,00          | 0,00        |
| 08                | 0899   | 093        | 01 | 01 | 31123000 | Pessoal Civil do Quadro (Salário Base) Em Regime de Tarefa ou Avença | 342.960.866,00          | 0,00          | 0,00        |
| 08                | 0899   | 093        | 01 | 01 | 31133000 | Representação do Pessoal Civil                                       | 71.471.400,00           | 0,00          | 0,00        |
| 08                | 0899   | 093        | 01 | 01 | 31143000 | Horas Extraordinárias do Pessoal Civil                               | 70.000.000,00           | 0,00          | 0,00        |
| 08                | 0899   | 093        | 01 | 01 | 31149000 | Outros Abonos em Numerário do Pessoal Civil                          | 341.741.400,00          | 0,00          | 0,00        |
| 08                | 0899   | 093        | 01 | 01 | 32100000 | Contribuições do Empregador para a Segurança                         | 164.784.356,00          | 0,00          | 0,00        |
| 1046              | Missões ao Exterior  |            |    |    |          | 150.000.000,00   | 0,00                    | 0,00          |             |
| 01                | 0103   | 004        | 01 | 01 | 33241000 | Bilhetes de Passagens  | 50.000.000,00           | 0,00          | 0,00        |
| 01                | 0103   | 004        | 01 | 01 | 33242000 | Subsídios de Deslocação  | 100.000.000,00          | 0,00          | 0,00        |
| 1053              | Capacitação do Pessoal                                     |            |    |    |          | 30.000.000,00  | 0,00                    | 0,00          |             |
| 01                | 0103   | 004        | 01 | 01 | 33214000 | Serviços de Ensino e Formação  | 30.000.000,00           | 0,00          | 0,00        |
| 2000              | Funcionamento e Manutenção da Unidade                      |            |    |    |          | 128.548.692,48   | 0,00                    | 0,00          |             |
| 01                | 0103   | 004        | 01 | 01 | 33112000 | Combustíveis e Lubrificantes   | 80.000.000,00           | 0,00          | 0,00        |
| 01                | 0103   | 004        | 01 | 01 | 33129000 | Outros Bens Duradouros   | 10.000.000,00           | 0,00          | 0,00        |
| 01                | 0103   | 004        | 01 | 01 | 33222000 | Serviços de Manutenção e Conservação                                 | 20.000.000,00           | 0,00          | 0,00        |
| 01                | 0103   | 004        | 01 | 01 | 33225000 | Representação de serviço   | 7.000.000,00            | 0,00          | 0,00        |
| 01                | 0103   | 004        | 01 | 01 | 35390000 | Outras Despesas Correntes Diversas                                   | 11.548.692,48           | 0,00          | 0,00        |
| 2569              | Subsídios às Autoridades Públicas                          |            |    |    |          | 218.500.000,00   | 0,00                    | 0,00          |             |
| 01                | 0103   | 004        | 01 | 01 | 35320000 | Despesas de Caráter Reservado  | 37.500.000,00           | 0,00          | 0,00        |
| 01                | 0103   | 004        | 01 | 01 | 35331000 | Subsídio Habitacional (Renda de Casas)                               | 96.000.000,00           | 0,00          | 0,00        |
| 01                | 0103   | 004        | 01 | 01 | 35332000 | Subsídio de Água e Energia   | 31.000.000,00           | 0,00          | 0,00        |
| 01                | 0103   | 004        | 01 | 01 | 35333000 | Subsídio de Comunicação  | 54.000.000,00           | 0,00          | 0,00        |
| <b>34.1.03</b>    | <b>GABINETE DE ACESSORIA</b>                               |            |    |    |          |  | <b>81.147.945,33</b>    | <b>0,00</b>   | <b>0,00</b> |
| <b>Actividade</b> |  |            |    |    |          | <b>81.147.945,33</b>   | <b>0,00</b>             | <b>0,00</b>   |             |
| 1053              | Capacitação do Pessoal                                     |            |    |    |          | 40.000.000,00  | 0,00                    | 0,00          |             |
| 01                | 0103   | 004        | 01 | 01 | 33214000 | Serviços de Ensino e Formação  | 40.000.000,00           | 0,00          | 0,00        |
| 2000              | Funcionamento e Manutenção da Unidade                      |            |    |    |          | 41.147.945,33  | 0,00                    | 0,00          |             |
| 01                | 0103   | 004        | 01 | 01 | 33111000 | Material de Consumo de Secretaria                                    | 3.299.626,42            | 0,00          | 0,00        |
| 01                | 0103   | 004        | 01 | 01 | 33112000 | Combustíveis e Lubrificantes   | 20.000.000,00           | 0,00          | 0,00        |
| 01                | 0103   | 004        | 01 | 01 | 33121000 | Bens Duradouros de Especialidade                                     | 3.299.626,42            | 0,00          | 0,00        |
| 01                | 0103   | 004        | 01 | 01 | 33129000 | Outros Bens Duradouros   | 8.249.066,06            | 0,00          | 0,00        |
| 01                | 0103   | 004        | 01 | 01 | 33225000 | Representação de serviço   | 3.000.000,00            | 0,00          | 0,00        |
| 01                | 0103   | 004        | 01 | 01 | 35390000 | Outras Despesas Correntes Diversas                                   | 3.299.626,42            | 0,00          | 0,00        |
| <b>34.1.07</b>    | <b>INSTITUTO DA JUVENTUDE</b>                              |            |    |    |          |  | <b>267.498.132,12</b>   | <b>0,00</b>   | <b>0,00</b> |
| <b>Actividade</b> |  |            |    |    |          | <b>267.498.132,12</b>  | <b>0,00</b>             | <b>0,00</b>   |             |
| 1046              | Missões ao Exterior  |            |    |    |          | 110.000.000,00   | 0,00                    | 0,00          |             |
| 08                | 0899   | 093        | 01 | 01 | 33241000 | Bilhetes de Passagens  | 50.000.000,00           | 0,00          | 0,00        |
| 08                | 0899   | 093        | 01 | 01 | 33242000 | Subsídios de Deslocação  | 60.000.000,00           | 0,00          | 0,00        |
| 1053              | Capacitação do Pessoal                                     |            |    |    |          | 50.000.000,00  | 0,00                    | 0,00          |             |
| 08                | 0899   | 093        | 01 | 01 | 33214000 | Serviços de Ensino e Formação  | 50.000.000,00           | 0,00          | 0,00        |
| 2000              | Funcionamento e Manutenção da Unidade                      |            |    |    |          | 107.498.132,12   | 0,00                    | 0,00          |             |
| 08                | 0899   | 093        | 01 | 01 | 33111000 | Material de Consumo de Secretaria                                    | 10.000.000,00           | 0,00          | 0,00        |
| 08                | 0899   | 093        | 01 | 01 | 33112000 | Combustíveis e Lubrificantes   | 50.000.000,00           | 0,00          | 0,00        |
| 08                | 0899   | 093        | 01 | 01 | 33116000 | Material de Transportes - Peças                                      | 6.000.000,00            | 0,00          | 0,00        |
| 08                | 0899   | 093        | 01 | 01 | 33119000 | Outros Bens de Consumo Não Duradouros                                | 3.000.000,00            | 0,00          | 0,00        |
| 08                | 0899   | 093        | 01 | 01 | 33129000 | Outros Bens Duradouros   | 6.599.252,85            | 0,00          | 0,00        |
| 08                | 0899   | 093        | 01 | 01 | 33222000 | Serviços de Manutenção e Conservação                                 | 15.000.000,00           | 0,00          | 0,00        |
| 08                | 0899   | 093        | 01 | 01 | 33223000 | Serviços de Informática  | 9.898.879,27            | 0,00          | 0,00        |
| 08                | 0899   | 093        | 01 | 01 | 33225000 | Representação de serviço   | 7.000.000,00            | 0,00          | 0,00        |
| <b>34.1.08</b>    | <b>DIRECÇÃO DO DESENVOLVIMENTO DESPORTIVO</b>              |            |    |    |          |  | <b>828.000.000,00</b>   | <b>0,00</b>   | <b>0,00</b> |
| <b>Actividade</b> |  |            |    |    |          | <b>28.000.000,00</b>   | <b>0,00</b>             | <b>0,00</b>   |             |
| 2000              | Funcionamento e Manutenção da Unidade                      |            |    |    |          | 28.000.000,00  | 0,00                    | 0,00          |             |
| 08                | 0899   | 093        | 01 | 01 | 33112000 | Combustíveis e Lubrificantes   | 20.000.000,00           | 0,00          | 0,00        |

|                   |  |     |                   |    |          |   |                           |                      |             |
|-------------------|--|-----|-------------------|----|----------|---|---------------------------|----------------------|-------------|
| 08                | 0899   | 093 | 01                | 01 | 33119000 | Outros Bens de Consumo Não Duradouros             | 2.000.000,00              | 0,00                 | 0,00        |
| 08                | 0899   | 093 | 01                | 01 | 33129000 | Outros Bens Duradouros                            | 2.000.000,00              | 0,00                 | 0,00        |
| 08                | 0899   | 093 | 01                | 01 | 33220000 | Serviços de Manutenção e Conservação              | 4.000.000,00              | 0,00                 | 0,00        |
| <b>Projecto</b>   |  |     |                   |    |          |   | <b>800.000.000,00</b>     | <b>0,00</b>          | <b>0,00</b> |
| 3767              | Transferencia para Federação e Clubes                              |     |                   |    |          |   | 500.000.000,00            | 0,00                 | 0,00        |
| 08                | 0899   | 093 | 01                | 01 | 35220000 | Transferências para Instituições Sem Fins Lucrati | 500.000.000,00            | 0,00                 | 0,00        |
| 3768              | Trasferencia para Federação Clubes Participantes                   |     |                   |    |          |   | 300.000.000,00            | 0,00                 | 0,00        |
| 08                | 0899   | 093 | 01                | 01 | 35220000 | Transferências para Instituições Sem Fins Lucrati | 300.000.000,00            | 0,00                 | 0,00        |
| <b>UN.GEST</b>    | <b>PROJECTO/ACT</b>  |     | <b>DESIGNAÇÃO</b> |    |          |   | <b>VALOR DOTAÇÃO</b>      | <b>VALOR DESPESA</b> | <b>%EXC</b> |
| <b>34.1.09</b>    | <b>DIRECÇÃO DOS DESPORTOS</b>                                      |     |                   |    |          |   | <b>457.075.639,53</b>     | <b>0,00</b>          | <b>0,00</b> |
| <b>Actividade</b> |  |     |                   |    |          |   | <b>457.075.639,53</b>     | <b>0,00</b>          | <b>0,00</b> |
| 2000              | Funcionamento e Manutenção da Unidade                              |     |                   |    |          |   | 457.075.639,53            | 0,00                 | 0,00        |
| 08                | 0899   | 093 | 01                | 01 | 33111000 | Material de Consumo de Secretária                 | 5.000.000,00              | 0,00                 | 0,00        |
| 08                | 0899   | 093 | 01                | 01 | 33112000 | Combustíveis e Lubrificantes                      | 20.075.639,53             | 0,00                 | 0,00        |
| 08                | 0899   | 093 | 01                | 01 | 33129000 | Outros Bens Duradouros                            | 5.000.000,00              | 0,00                 | 0,00        |
| 08                | 0899   | 093 | 01                | 01 | 33225000 | Representação de serviço                          | 7.000.000,00              | 0,00                 | 0,00        |
| 08                | 0899   | 093 | 01                | 01 | 33231000 | Locação de Bens Imóveis (Edifícios)               | 420.000.000,00            | 0,00                 | 0,00        |
| <b>34.1.10</b>    | <b>DIRECÇÃO DA GESTÃO DE INFRA-ESTRUTURA DESPORTIVAS</b>           |     |                   |    |          |   | <b>1.030.075.639,53</b>   | <b>0,00</b>          | <b>0,00</b> |
| <b>Actividade</b> |  |     |                   |    |          |   | <b>30.075.639,53</b>      | <b>0,00</b>          | <b>0,00</b> |
| 2000              | Funcionamento e Manutenção da Unidade                              |     |                   |    |          |   | 30.075.639,53             | 0,00                 | 0,00        |
| 08                | 0899   | 093 | 01                | 01 | 33111000 | Material de Consumo de Secretária                 | 5.000.000,00              | 0,00                 | 0,00        |
| 08                | 0899   | 093 | 01                | 01 | 33112000 | Combustíveis e Lubrificantes                      | 20.075.639,53             | 0,00                 | 0,00        |
| 08                | 0899   | 093 | 01                | 01 | 33225000 | Representação de serviço                          | 5.000.000,00              | 0,00                 | 0,00        |
| <b>Projecto</b>   |  |     |                   |    |          |   | <b>1.000.000.000,00</b>   | <b>0,00</b>          | <b>0,00</b> |
| 3771              | Reabilitação e Conservação de Parque Ex-Sinécia                    |     |                   |    |          |   | 1.000.000.000,00          | 0,00                 | 0,00        |
| 08                | 0899   | 093 | 01                | 01 | 35390000 | Outras Despesas Correntes Diversas                | 1.000.000.000,00          | 0,00                 | 0,00        |
| <b>70.1.01</b>    | <b>GOVERNO REGIONAL DO PRÍNCIPE</b>                                |     |                   |    |          |   | <b>117.654.496.999,27</b> | <b>0,00</b>          | <b>0,00</b> |
| <b>Actividade</b> |  |     |                   |    |          |   | <b>35.726.291.871,06</b>  | <b>0,00</b>          | <b>0,00</b> |
| 2402              | Transferência Corrente para Região Autónoma de Príncipe -RAP       |     |                   |    |          |   | 35.726.291.871,06         | 0,00                 | 0,00        |
| 01                | 0103   | 004 | 01                | 03 | 35214200 | Transferências Para Cobertura de Outros Despes    | 35.726.291.871,06         | 0,00                 | 0,00        |
| <b>Projecto</b>   |  |     |                   |    |          |   | <b>81.928.205.128,21</b>  | <b>0,00</b>          | <b>0,00</b> |
| 2403              | Transferência de Capital para Região Autónoma de Príncipe -RAP     |     |                   |    |          |   | 9.128.205.128,21          | 0,00                 | 0,00        |
| 01                | 0103   | 004 | 10                | 03 | 42114000 | Transferências de Capital para Região Autónoma    | 9.128.205.128,21          | 0,00                 | 0,00        |
| 2471              | Elaboração de Estudos e Projectos                                  |     |                   |    |          |   | 500.000.000,00            | 0,00                 | 0,00        |
| 01                | 0103   | 004 | 10                | 03 | 42114000 | Transferências de Capital para Região Autónoma    | 500.000.000,00            | 0,00                 | 0,00        |
| 2480              | Aquisição de Meios Rolantes  |     |                   |    |          |   | 1.200.000.000,00          | 0,00                 | 0,00        |
| 01                | 0103   | 004 | 01                | 03 | 41130000 | Meios e Equipamentos de Transportes               | 1.200.000.000,00          | 0,00                 | 0,00        |
| 2754              | Compra de Materiais e Equipamentos para Extensão da Rede Eléctrica |     |                   |    |          |   | 20.000.000.000,00         | 0,00                 | 0,00        |
| 09                | 0902   | 108 | 11                | 03 | 41112000 | Aquisição e Construção de Imóveis                 | 20.000.000.000,00         | 0,00                 | 0,00        |
| 2755              | Construção de Casas Sociais na RAP                                 |     |                   |    |          |   | 4.000.000.000,00          | 0,00                 | 0,00        |
| 07                | 0701   | 082 | 15                | 03 | 41112000 | Aquisição e Construção de Imóveis                 | 4.000.000.000,00          | 0,00                 | 0,00        |
| 3159              | Abastecimento de Água Potável às Populações                        |     |                   |    |          |   | 2.000.000.000,00          | 0,00                 | 0,00        |
| 07                | 0702   | 083 | 01                | 03 | 41120000 | Obras de Reabilitação e Instalações               | 2.000.000.000,00          | 0,00                 | 0,00        |
| 3341              | Construção de Mini-Hídrica   |     |                   |    |          |   | 43.100.000.000,00         | 0,00                 | 0,00        |
| 09                | 0902   | 107 | 11                | 03 | 41112000 | Aquisição e Construção de Imóveis                 | 43.100.000.000,00         | 0,00                 | 0,00        |
| 3782              | Ampliação do Hospital Manuel Q. Dias da Graça                      |     |                   |    |          |   | 2.000.000.000,00          | 0,00                 | 0,00        |
| 05                | 0501   | 056 | 10                | 03 | 41120000 | Obras de Reabilitação e Instalações               | 2.000.000.000,00          | 0,00                 | 0,00        |
| <b>71.1.01</b>    | <b>DAF_CAMARA DISTRIAL DE A. GRANDE</b>                            |     |                   |    |          |   | <b>14.026.589.519,62</b>  | <b>0,00</b>          | <b>0,00</b> |
| <b>Actividade</b> |  |     |                   |    |          |   | <b>7.113.769.006,80</b>   | <b>0,00</b>          | <b>0,00</b> |
| 2404              | Transferência Corrente p/ Câmara Distrital de Água Grande          |     |                   |    |          |   | 7.113.769.006,80          | 0,00                 | 0,00        |
| 01                | 0103   | 004 | 01                | 04 | 35215200 | Transferências Para Cobertura de Outros Despes    | 7.113.769.006,80          | 0,00                 | 0,00        |
| <b>Projecto</b>   |  |     |                   |    |          |   | <b>6.912.820.512,82</b>   | <b>0,00</b>          | <b>0,00</b> |
| 2405              | Transferência de p/ Câmara Distrita de Água Grande                 |     |                   |    |          |   | 6.912.820.512,82          | 0,00                 | 0,00        |

| Capital           |  |     |    |    |            |   |                         |             |             |
|-------------------|--|-----|----|----|------------|---|-------------------------|-------------|-------------|
| 01                | 0103   | 004 | 01 | 04 | 42115000 I | Transferências de Capital para as Câmaras Distrit | 6.000.000.000,00        | 0,00        | 0,00        |
| 01                | 0103   | 004 | 11 | 04 | 42115000   | Transferências de Capital para as Câmaras Distrit | 912.820.512,82          | 0,00        | 0,00        |
| <b>72.1.01</b>    | <b>DAF_CAMARA DISTRITAL DE CANTAGALO</b>                 |     |    |    |            |   | <b>7.466.533.274,12</b> | <b>0,00</b> | <b>0,00</b> |
| <b>Actividade</b> |  |     |    |    |            |   | <b>3.433.232.477,30</b> | <b>0,00</b> | <b>0,00</b> |
| 2408              | Transferência Corrente p/ Câmara Distrital de Cantagalo  |     |    |    |            |   | 3.433.232.477,30        | 0,00        | 0,00        |
| 01                | 0103   | 004 | 01 | 06 | 35215200   | Transferências Para Cobertura de Outros Despes    | 3.433.232.477,30        | 0,00        | 0,00        |
| <b>Projecto</b>   |  |     |    |    |            |   | <b>4.033.300.796,82</b> | <b>0,00</b> | <b>0,00</b> |
| 2409              | Transferência de Capital p/ Câmara Distrita de Cantagalo |     |    |    |            |   | 3.882.820.512,82        | 0,00        | 0,00        |
| 01                | 0103   | 004 | 01 | 06 | 42115000 I | Transferências de Capital para as Câmaras Distrit | 2.970.000.000,00        | 0,00        | 0,00        |
| 01                | 0103   | 004 | 11 | 06 | 42115000   | Transferências de Capital para as Câmaras Distrit | 912.820.512,82          | 0,00        | 0,00        |
| 2967              | Manutenção, Limpeza e Saneamento de Canais               |     |    |    |            |   | 150.480.284,00          | 0,00        | 0,00        |
| 07                | 0703   | 084 | 15 | 06 | 42115000   | Transferências de Capital para as Câmaras Distrit | 150.480.284,00          | 0,00        | 0,00        |
| <b>73.1.01</b>    | <b>DAF_CAMARA DISTRITAL DE CAUÉ</b>                      |     |    |    |            |   | <b>5.819.645.693,46</b> | <b>0,00</b> | <b>0,00</b> |
| <b>Actividade</b> |  |     |    |    |            |   | <b>2.406.825.180,64</b> | <b>0,00</b> | <b>0,00</b> |
| 2414              | Transferência Corrente p/ Câmara Distrital de Caué       |     |    |    |            |   | 2.406.825.180,64        | 0,00        | 0,00        |
| 01                | 0103   | 004 | 01 | 09 | 35215200   | Transferências Para Cobertura de Outros Despes    | 2.406.825.180,64        | 0,00        | 0,00        |
| <b>Projecto</b>   |  |     |    |    |            |   | <b>3.412.820.512,82</b> | <b>0,00</b> | <b>0,00</b> |
| 2415              | Transferência de Capital p/ Câmara Distrita de Caué      |     |    |    |            |   | 3.412.820.512,82        | 0,00        | 0,00        |
| 01                | 0103   | 004 | 01 | 09 | 42115000 I | Transferências de Capital para as Câmaras Distrit | 2.500.000.000,00        | 0,00        | 0,00        |
| 01                | 0103   | 004 | 11 | 09 | 42115000   | Transferências de Capital para as Câmaras Distrit | 912.820.512,82          | 0,00        | 0,00        |
| <b>74.1.01</b>    | <b>DAF_CAMARA DISTRITAL DE LEMBÁ</b>                     |     |    |    |            |   | <b>6.008.531.732,49</b> | <b>0,00</b> | <b>0,00</b> |

| UN.GEST           | PROJECTO/ACT  | DESIGNAÇÃO |    |    |          |   | VALOR DOTAÇÃO    | VALOR DESPESA | %EXC |
|-------------------|---|------------|----|----|----------|---|------------------|---------------|------|
| <b>74.1.01</b>    | <b>DAF_CAMARA DISTRITAL DE LEMBÁ</b>                  |            |    |    |          | <b>6.008.531.732,49</b>                           | <b>0,00</b>      | <b>0,00</b>   |      |
| <b>Actividade</b> |   |            |    |    |          | <b>2.795.711.219,67</b>                           | <b>0,00</b>      | <b>0,00</b>   |      |
| 2412              | Transferência Corrente p/ Câmara Distrital de Lembá   |            |    |    |          | 2.795.711.219,67                                  | 0,00             | 0,00          |      |
| 01                | 0103  | 004        | 01 | 07 | 35211200 | Transferências Para Cobertura de Outros Custos    | 2.795.711.219,67 | 0,00          | 0,00 |
| <b>Projecto</b>   |   |            |    |    |          | <b>3.212.820.512,82</b>                           | <b>0,00</b>      | <b>0,00</b>   |      |
| 2413              | Transferência de Capital p/ Câmara Distrital de Lembá |            |    |    |          | 3.212.820.512,82                                  | 0,00             | 0,00          |      |
| 01                | 0103  | 004        | 01 | 07 | 42115000 | Transferências de Capital para as Câmaras Distrit | 2.300.000.000,00 | 0,00          | 0,00 |
| 01                | 0103  | 004        | 11 | 07 | 42115000 | Transferências de Capital para as Câmaras Distrit | 912.820.512,82   | 0,00          | 0,00 |
| <b>75.1.01</b>    | <b>DAF_CAMARA DISTRITAL DE LOBATA</b>                 |            |    |    |          | <b>6.761.477.766,14</b>                           | <b>0,00</b>      | <b>0,00</b>   |      |
| <b>Actividade</b> |   |            |    |    |          | <b>2.948.657.253,32</b>                           | <b>0,00</b>      | <b>0,00</b>   |      |
| 2410              | Transferência Corrente p/ Câmara Distrital de Lobata  |            |    |    |          | 2.948.657.253,32                                  | 0,00             | 0,00          |      |
| 01                | 0103  | 004        | 01 | 08 | 35215200 | Transferências Para Cobertura de Outros Despes    | 2.948.657.253,32 | 0,00          | 0,00 |
| <b>Projecto</b>   |   |            |    |    |          | <b>3.812.820.512,82</b>                           | <b>0,00</b>      | <b>0,00</b>   |      |

|                   |  |     |    |    |          |   |                    |             |      |
|-------------------|--|-----|----|----|----------|---|--------------------|-------------|------|
| 2411              | Transferência de Capital p/ Câmara Distrital de Lobata   |     |    |    |          | 3.812.820.512,82                                  | 0,00               | 0,00        |      |
| 01                | 0103   | 004 | 01 | 08 | 42115000 | Transferências de Capital para as Câmaras Distrit | 2.900.000.000,00   | 0,00        | 0,00 |
| 01                | 0103   | 004 | 11 | 08 | 42115000 | Transferências de Capital para as Câmaras Distrit | 912.820.512,82     | 0,00        | 0,00 |
| <b>76.1.01</b>    | <b>DAF_CAMARA DISTRITAL DE MÉ-ZOCHI</b>                  |     |    |    |          | <b>9.628.370.404,90</b>                           | <b>0,00</b>        | <b>0,00</b> |      |
| <b>Actividade</b> |  |     |    |    |          | <b>4.452.033.770,08</b>                           | <b>0,00</b>        | <b>0,00</b> |      |
| 2406              | Transferência Corrente p/ Câmara Distrital de Mé-Zochi   |     |    |    |          | 4.452.033.770,08                                  | 0,00               | 0,00        |      |
| 01                | 0103   | 004 | 01 | 05 | 35215200 | Transferências Para Cobertura de Outros Despes    | 4.452.033.770,08   | 0,00        | 0,00 |
| <b>Projecto</b>   |  |     |    |    |          | <b>5.176.336.634,82</b>                           | <b>0,00</b>        | <b>0,00</b> |      |
| 2407              | Transferência de Capital p/ Câmara Distrital de Mé-Zochi |     |    |    |          | 5.176.336.634,82                                  | 0,00               | 0,00        |      |
| 01                | 0103   | 004 | 11 | 05 | 42115000 | Transferências de Capital para as Câmaras Distrit | 912.820.512,82     | 0,00        | 0,00 |
| 01                | 0103   | 004 | 01 | 05 | 42115000 | Transferências de Capital para as Câmaras Distrit | 4.263.516.122,00   | 0,00        | 0,00 |
| <b>91.1.01</b>    | <b>ENCARGOS GERAIS DO ESTADO</b>                         |     |    |    |          | <b>347.427.748.996,46</b>                         | <b>0,00</b>        | <b>0,00</b> |      |
| <b>Actividade</b> |  |     |    |    |          | <b>178.554.604.398,11</b>                         | <b>0,00</b>        | <b>0,00</b> |      |
| 1001              | Despesa Com Pessoal                                      |     |    |    |          | 8.650.482.201,00                                  | 0,00               | 0,00        |      |
| 01                | 0103   | 004 | 01 | 01 | 31111000 | Pessoal Civil do Quadro (Salário Base)            | 2.130.992.745,00   | 0,00        | 0,00 |
| 01                | 0103   | 004 | 01 | 01 | 31132000 | Gratificações Permanentes do Pessoal Civil        | 1.500.000.000,00   | 0,00        | 0,00 |
| 01                | 0103   | 004 | 01 | 01 | 31143000 | Horas Extraordinárias do Pessoal Civil            | 3.395.125.647,00   | 0,00        | 0,00 |
| 01                | 0103   | 004 | 01 | 01 | 31210000 | Vencimentos e Remunerações Permanentes do P       | 633.714.580,00     | 0,00        | 0,00 |
| 01                | 0103   | 004 | 01 | 01 | 31226000 | Outros Abonos em Numerário do Pessoal Militar     | 633.714.580,00     | 0,00        | 0,00 |
| 01                | 0103   | 004 | 01 | 01 | 32100000 | Contribuições do Empregador para a Segurança      | 356.934.649,00     | 0,00        | 0,00 |
| 2307              | Complemento p/ manutenção e Funcionamento das Unidades   |     |    |    |          | 130.894.122.197,11                                | 0,00               | 0,00        |      |
| 01                | 0103   | 004 | 01 | 01 | 33211000 | Serviços de Água e Energia                        | 107.394.122.197,11 | 0,00        | 0,00 |
| 01                | 0103   | 004 | 01 | 01 | 33212000 | Serviços de Comunicação                           | 15.000.000.000,00  | 0,00        | 0,00 |
| 01                | 0103   | 004 | 01 | 01 | 33214000 | Serviços de Ensino e Formação                     | 1.500.000.000,00   | 0,00        | 0,00 |
| 01                | 0103   | 004 | 01 | 01 | 33221000 | Seguros   | 3.000.000.000,00   | 0,00        | 0,00 |
| 01                | 0103   | 004 | 01 | 01 | 35390000 | Outras Despesas Correntes Diversas                | 4.000.000.000,00   | 0,00        | 0,00 |
| 2308              | Apoio aos Partidos Políticos                             |     |    |    |          | 240.000.000,00                                    | 0,00               | 0,00        |      |
| 01                | 0103   | 004 | 01 | 01 | 35220000 | Transferências para Instituições Sem Fins Lucrati | 240.000.000,00     | 0,00        | 0,00 |
| 2310              | Apoio aos Sindicatos                                     |     |    |    |          | 120.000.000,00                                    | 0,00               | 0,00        |      |
| 01                | 0103   | 004 | 01 | 01 | 35220000 | Transferências para Instituições Sem Fins Lucrati | 120.000.000,00     | 0,00        | 0,00 |
| 2311              | Subsídio para Comemoração de 3 de Fevereiro              |     |    |    |          | 150.000.000,00                                    | 0,00               | 0,00        |      |
| 01                | 0103   | 004 | 01 | 01 | 35390000 | Outras Despesas Correntes Diversas                | 150.000.000,00     | 0,00        | 0,00 |
| 2312              | Subsídio para Comemoração de 12 de Julho                 |     |    |    |          | 1.000.000.000,00                                  | 0,00               | 0,00        |      |
| 01                | 0103   | 004 | 01 | 01 | 35390000 | Outras Despesas Correntes Diversas                | 1.000.000.000,00   | 0,00        | 0,00 |
| 2313              | Transferência à Câmara de Comércio                       |     |    |    |          | 350.000.000,00                                    | 0,00               | 0,00        |      |
| 01                | 0103   | 004 | 01 | 01 | 35220000 | Transferências para Instituições Sem Fins Lucrati | 350.000.000,00     | 0,00        | 0,00 |
| 2398              | Subsídio aos Antigos Combatentes                         |     |    |    |          | 800.000.000,00                                    | 0,00               | 0,00        |      |
| 01                | 0103   | 004 | 01 | 01 | 35231000 | Pensão de Reforma e Antigos Combatentes           | 800.000.000,00     | 0,00        | 0,00 |
| 2416              | Pagamento da Dívida com Lar Junqueira                    |     |    |    |          | 1.500.000.000,00                                  | 0,00               | 0,00        |      |
| 01                | 0103   | 004 | 01 | 01 | 35220000 | Transferências para Instituições Sem Fins Lucrati | 1.500.000.000,00   | 0,00        | 0,00 |
| 2419              | Pagamento da Dívida à Segurança Social                   |     |    |    |          | 2.000.000.000,00                                  | 0,00               | 0,00        |      |
| 01                | 0103   | 004 | 01 | 01 | 35390000 | Outras Despesas Correntes Diversas                | 2.000.000.000,00   | 0,00        | 0,00 |
| 2421              | Comité Inter-Sectorial de Reformas Económicas -CISRE     |     |    |    |          | 500.000.000,00                                    | 0,00               | 0,00        |      |
| 01                | 0103   | 004 | 01 | 01 | 35390000 | Outras Despesas Correntes Diversas                | 500.000.000,00     | 0,00        | 0,00 |
| 2422              | Apoio à Elaboração do Orçamento                          |     |    |    |          | 350.000.000,00                                    | 0,00               | 0,00        |      |
| 01                | 0103   | 004 | 01 | 01 | 35390000 | Outras Despesas Correntes Diversas                | 350.000.000,00     | 0,00        | 0,00 |
| 2424              | Pagamento da Dívida Pública                              |     |    |    |          | 32.000.000.000,00                                 | 0,00               | 0,00        |      |

|                            |                               |     |    |    |          |   |                           |             |             |
|----------------------------|-------------------------------|-----|----|----|----------|---|---------------------------|-------------|-------------|
| 01                         | 0103                          | 004 | 01 | 01 | 34200000 | Juros da Dívida Externa                           | 32.000.000.000,00         | 0,00        | 0,00        |
| <b>Operações Especiais</b> |                               |     |    |    |          |   | <b>120.624.000.000,00</b> | <b>0,00</b> | <b>0,00</b> |
| 2456                       | Amortização da Dívida Pública |     |    |    |          |   | 67.224.000.000,00         | 0,00        | 0,00        |
| 01                         | 0103                          | 004 | 01 | 01 | 43212100 | Amortização da Dívida Externa a Governos e Org    | 67.224.000.000,00         | 0,00        | 0,00        |
| 3781                       | Dívidas Internas do Estado    |     |    |    |          |   | 53.400.000.000,00         | 0,00        | 0,00        |
| 01                         | 0103                          | 004 | 01 | 01 | 43211900 | Amortização da Dívida a Outras Entidades e Instit | 53.400.000.000,00         | 0,00        | 0,00        |

| UN.GEST         | PROJECTO/ACT  | DESIGNAÇÃO | VALOR DOTAÇÃO             | VALOR DESPESA | %EXC        |   |                   |      |      |
|-----------------|---|------------|---------------------------|---------------|-------------|---|-------------------|------|------|
| 91.1.01         | <b>ENCARGOS GERAIS DO ESTADO</b>  |            | <b>347.427.748.996,46</b> | <b>0,00</b>   | <b>0,00</b> |   |                   |      |      |
| <b>Projecto</b> |   |            | <b>48.249.144.598,35</b>  | <b>0,00</b>   | <b>0,00</b> |   |                   |      |      |
| 2385            | Centro de investigação e análise de política para desenvolvimento -CIAD |            | 500.000.000,00            | 0,00          | 0,00        |   |                   |      |      |
| 01              | 0103  | 004        | 15                        | 01            | 35390000    | Outras Despesas Correntes Diversas          | 500.000.000,00    | 0,00 | 0,00 |
| 2471            | Elaboração de Estudos e Projectos                                       |            | 3.651.282.051,28          | 0,00          | 0,00        |   |                   |      |      |
| 01              | 0103  | 004        | 10                        | 01            | 41111000    | Estudo de Viabilidade e Assistência Técnica | 3.651.282.051,28  | 0,00 | 0,00 |
| 2524            | Exercícios Findos   |            | 37.466.912.321,43         | 0,00          | 0,00        |   |                   |      |      |
| 01              | 0103  | 004        | 11                        | 01            | 44000000    | DESPESAS DE CAPITAL DE EXERCÍCIOS ANTERI    | 37.466.912.321,43 | 0,00 | 0,00 |
| 2956            | Acções de Urgência, Catástrofes e Calamidade                            |            | 6.630.950.225,64          | 0,00          | 0,00        |   |                   |      |      |
| 06              | 0602  | 079        | 10                        | 01            | 90000000    | RESERVA ORÇAMENTAL (de Contingência)        | 6.630.950.225,64  | 0,00 | 0,00 |

### Orçamento Geral do Estado – Exercício 2012

| CÓD. ORGÃO                       | CÓD.-P   | DESIGNAÇÃO                      | DISTRITO  | VALOR                    | %                 |        |
|----------------------------------|----------|---------------------------------|---|--------------------------|-------------------|--------|
| <b>01.0.00</b>                   |          | <b>ASSEMBLEIA NACIONAL</b>      |   |                          |                   |        |
| 0101                             | TESOURO  | 2417                            | Transferência Corrente para Assembleia Nacional                 | Nacional                 | 39.545.000.000,00 | 69,48% |
| 1110                             | NIGERIA  | 2418                            | Transferência de Capital para Assembleia Nacional               | Nacional                 | 4.564.102.564,10  | 8,02%  |
| 1008                             | TAIWAN   | 2452                            | Apoio Institucional à Assembleia Nacional                       | Nacional                 | 1.780.000.000,00  | 3,13%  |
| 1106                             | PORTUGAL | 2972                            | Reabilitação do Edifício do Palácio dos Congressos              | Nacional                 | 11.025.000.000,00 | 19,37% |
| <b>TOTAL ASSEMBLEIA NACIONAL</b> |          |                                 |   | <b>56.914.102.564,10</b> | <b>2,01%</b>      |        |
| <b>02.0.00</b>                   |          | <b>TRIBUNAL DE CONTAS</b>       |   |                          |                   |        |
| 0101                             | TESOURO  | 3079                            | Transferência para Funcionamento Corrente do Tribunal de Contas | Nacional                 | 10.412.632.721,00 | 94,41% |
| 0101                             | TESOURO  | 3756                            | Aquisição de Equipamentos para de Tribunal de Contas            | Nacional                 | 616.500.000,00    | 5,59%  |
| <b>TOTAL TRIBUNAL DE CONTAS</b>  |          |                                 |   | <b>11.029.132.721,00</b> | <b>0,39%</b>      |        |
| <b>10.0.00</b>                   |          | <b>TRIBUNAL JUDICIAIS</b>       |   |                          |                   |        |
| 0101                             | TESOURO  | 3178                            | Transferência para Funcionamento dos Tribunais                  | Nacional                 | 27.269.447.859,41 | 94,13% |
| 0101                             | TESOURO  | 2585                            | Formação e Capacitação dos Recursos Humanos dos Tribunais Judi  | Nacional                 | 900.000.000,00    | 3,11%  |
| 0101                             | TESOURO  | 3602                            | Maratona Judicial   | Nacional                 | 800.000.000,00    | 2,76%  |
| <b>TOTAL TRIBUNAL JUDICIAIS</b>  |          |                                 |   | <b>28.969.447.859,41</b> | <b>1,02%</b>      |        |
| <b>20.0.00</b>                   |          | <b>PRESIDÊNCIA DA REPÚBLICA</b> |   |                          |                   |        |
| 0101                             | TESOURO  | 2569                            | Subsídios às Autoridades Públicas                               | Nacional                 | 1.181.000.000,00  | 9,93%  |
| 0101                             | TESOURO  | 1001                            | Despesa Com Pessoal   | Nacional                 | 2.471.899.446,00  | 20,79% |
| 0101                             | TESOURO  | 1046                            | Missões ao Exterior   | Nacional                 | 1.500.000.000,00  | 12,61% |



|  |         |  |   |          |                          |              |
|--|---------|--|---|----------|--------------------------|--------------|
| 0101   | TESOURO | 2000   | Funcionamento e Manutenção da Unidade                           | Nacional | 854.389.635,29           | 7,18%        |
| 0101   | TESOURO | 3750   | Reabilitação da Rede de Abastecimento de Água para Residência O | Nacional | 910.497.000,00           | 7,66%        |
| 0101   | TESOURO | 2862   | Reabilitação da Residência Oficial                              | Nacional | 455.248.500,00           | 3,83%        |
| 1008   | TAIWAN  | 2054   | Apoio Institucional à Presidência da República                  | Nacional | 1.780.000.000,00         | 14,97%       |
| 1110   | NIGERIA | 2861   | Apetrechamento da Residência Oficial                            | Nacional | 2.738.461.538,46         | 23,03%       |
| <b>TOTAL PRESIDÊNCIA DA REPÚBLICA</b>        |         |  |   |          | <b>11.891.496.119,75</b> | <b>0,42%</b> |
| <b>21.0.00</b>                               |         | <b>GABINETE DO PRIMEIRO MINISTRO</b>                     |   |          |                          |              |
| 0101   | TESOURO | 1001   | Despesa Com Pessoal   | Nacional | 8.370.965.409,00         | 27,85%       |
| 0101   | TESOURO | 1046   | Missões ao Exterior   | Nacional | 2.000.000.000,00         | 6,65%        |
| 0101   | TESOURO | 1053   | Capacitação do Pessoal  | Nacional | 470.000.000,00           | 1,56%        |
| 0101   | TESOURO | 2000   | Funcionamento e Manutenção da Unidade                           | Nacional | 2.945.576.362,26         | 9,80%        |
| 0101   | TESOURO | 3176   | Transferência para Funcionamento do Órgão de Recurso            | Nacional | 744.663.763,99           | 2,48%        |
| 0101   | TESOURO | 2569   | Subsídios às Autoridades Públicas                               | Nacional | 640.200.000,00           | 2,13%        |
| 0101   | TESOURO | 2887   | Transferência para Funcionamento do Instituto de Inovação e Con | Nacional | 2.845.507.602,72         | 9,47%        |
| 0101   | TESOURO | 3286   | Combustível e Lubrificantes para Gerador                        | Nacional | 120.000.000,00           | 0,40%        |
| 0101   | TESOURO | 3255   | Reabilitação Dos Emissores                                      | Nacional | 850.000.000,00           | 2,83%        |
| 1008   | TAIWAN  | 3779   | Tecnologia de Informação e Comunicação                          | Nacional | 6.937.435.897,44         | 23,08%       |
| 0101   | TESOURO | 3035   | Formação dos Quadros da Comunicação Social                      | Nacional | 1.000.000.000,00         | 3,33%        |
| 1008   | TAIWAN  | 2367   | Apoio Institucional ao Gabinete do 1.º Ministro                 | Nacional | 1.780.000.000,00         | 5,92%        |
| 0101   | TESOURO | 2940   | Manutenção dos Emissores  | Nacional | 150.000.000,00           | 0,50%        |
| 0101   | TESOURO | 3165   | Reabilitação do Gabinete do 1º Ministro                         | Nacional | 1.200.000.000,00         | 3,99%        |
| <b>TOTAL GABINETE DO PRIMEIRO MINISTRO</b>   |         |  |   |          | <b>30.054.349.035,40</b> | <b>1,06%</b> |
| <b>22.0.00</b>                               |         | <b>PROCURADORIA GERAL DA REPÚBLICA</b>                   |   |          |                          |              |
| 0101   | TESOURO | 1001   | Despesa Com Pessoal   | Nacional | 7.245.585.744,00         | 58,62%       |
| 0101   | TESOURO | 1046   | Missões ao Exterior   | Nacional | 450.000.000,00           | 3,64%        |
| 0101   | TESOURO | 1053   | Capacitação do Pessoal  | Nacional | 420.000.000,00           | 3,40%        |
| 0101   | TESOURO | 2000   | Funcionamento e Manutenção da Unidade                           | Nacional | 489.307.683,59           | 3,96%        |
| 0101   | TESOURO | 2569   | Subsídios às Autoridades Públicas                               | Nacional | 2.255.900.000,00         | 18,25%       |
| 0101   | TESOURO | 3687   | 10º Encontro dos Procuradores Gerais da CPLP                    | Nacional | 500.000.000,00           | 4,05%        |
| 0101   | TESOURO | 2995   | Informatização dos Processos do M.P. e Meios de Investigação    | Nacional | 1.000.000.000,00         | 8,09%        |
| <b>TOTAL PROCURADORIA GERAL DA REPÚBLICA</b> |         |  |   |          | <b>12.360.793.427,59</b> | <b>0,44%</b> |
| <b>23.0.00</b>                               |         | <b>MINISTÉRIO DA DEFESA NACIONAL E SEGURANÇA PÚBLICA</b> |   |          |                          |              |
| 0101   | TESOURO | 1001   | Despesa Com Pessoal   | Nacional | 61.904.779.574,00        | 62,99%       |
| 0101   | TESOURO | 2000   | Funcionamento e Manutenção da Unidade                           | Nacional | 22.409.164.198,71        | 22,80%       |
| 0101   | TESOURO | 1053   | Capacitação do Pessoal  | Nacional | 1.726.000.000,00         | 1,76%        |
| 0101   | TESOURO | 1051   | Participação e Reuniões no Âmbito da CPLP e CEAC                | Nacional | 500.000.000,00           | 0,51%        |
| 0101   | TESOURO | 1049   | Inspecção Militar e Escola de Recrutadas                        | Nacional | 811.750.106,58           | 0,83%        |
| 0101   | TESOURO | 1046   | Missões ao Exterior   | Nacional | 1.000.000.000,00         | 1,02%        |
| 0101   | TESOURO | 2569   | Subsídios às Autoridades Públicas                               | Nacional | 555.000.000,00           | 0,56%        |

| CÓD. ORGÃO   | CÓD.-P            | DESIGNAÇÃO  | DISTRITO  | VALOR    | %                           |                  |
|--|-------------------|---|---|----------|-----------------------------|------------------|
| 0101   | TESOURO           | 1048  | Formação de Oficiais e Sargentos de Quadro Permanente               | Nacional | 561.200.219,25              | 0,57%            |
| 0101   | TESOURO           | 3472  | Aquisição de Frigorífico para Conservação de Produtos               | São Tomé | 200.000.000,00              | 0,20%            |
| 0101   | TESOURO           | 3751  | Aquisição de Detectores de Falsos                                   | Nacional | <del>1.500.000.000,00</del> | <del>1,53%</del> |
| 0101   | TESOURO           | 3702  | Material de Combate ao Incêndio                                     | Nacional | 1.500.000.000,00            | 1,53%            |
| 1008   | TAIWAN            | 3619  | Ajuda Alimentar aos Militares e Paramilitares                       | Nacional | 2.800.000.000,00            | 2,85%            |
| 0101   | TESOURO           | 3504  | Formação e Capacitação de Quadros                                   | Nacional | 1.000.000.000,00            | 1,02%            |
| 0101   | TESOURO           | 3498  | Reabilitação de caserna e Casa de Banho, de Material de Aquartelame | Nacional | 500.000.000,00              | 0,51%            |
| 1008   | TAIWAN            | 3469  | Ampliação da Enfermaria Militar                                     | Caué     | 638.974.358,97              | 0,65%            |
| 0101   | TESOURO           | 3352  | Apoio e Meios a Busca e Salvamento                                  | Nacional | 500.000.000,00              | 0,51%            |
| 1110   | NIGERIA           | 2928  | Reabilitação do Edifício do Tribunal Militar                        | Nacional | 456.410.256,41              | 0,46%            |
| 0101   | TESOURO           | 2828  | Pagamento de Bolsa de Estudo Interno                                | São Tomé | 500.000.000,00              | 0,51%            |
| 0101   | TESOURO           | 3471  | Recuperação de Casa de Banho do Centro de Instrução Militar         | São Tomé | 400.000.000,00              | 0,41%            |
| 0311   | Serviço de Migraç | 3376  | Despesas ao Abrigo das Receitas Consignadas                         | Príncipe | 10.000.000,00               | 0,01%            |
| 0301   | Serviço de Marinh | 3376  | Despesas ao Abrigo das Receitas Consignadas                         | Príncipe | 154.409.955,00              | 0,16%            |
| <b>TOTAL MINISTÉRIO DA DEFESA NACIONAL E SEGURANÇA PÚBLICA</b> |                   |   |   |          | <b>98.277.688.668,93</b>    | <b>3,46%</b>     |
| <b>24.1.00</b>   |                   | <b>MINISTÉRIO NEEC-SERV.INTERNO</b>                 |   |          |                             |                  |
| 0101   | TESOURO           | 2854  | Potenciar a Rede Informática do MNECC                               | Nacional | 100.000.000,00              | 0,29%            |
| 0101   | TESOURO           | 2855  | Inspeção e Auditoria às Embaixadas                                  | Nacional | 250.000.000,00              | 0,72%            |
| 0101   | TESOURO           | 2848  | Formação e Capacitação dos Recursos Humanos do MNECC                | Nacional | 682.500.000,00              | 1,98%            |
| 0101   | TESOURO           | 2845  | Reparação das Viaturas MNECC  | Nacional | 198.450.000,00              | 0,58%            |
| 0101   | TESOURO           | 2569  | Subsídios às Autoridades Públicas                                   | Nacional | 436.831.365,60              | 1,27%            |
| 0101   | TESOURO           | 1046  | Missões ao Exterior   | Nacional | 1.548.381.825,05            | 4,49%            |
| 0101   | TESOURO           | 2856  | Promoção das Comunidades São-tomenses na Diáspora                   | Nacional | 200.000.000,00              | 0,58%            |
| 0101   | TESOURO           | 1001  | Despesa Com Pessoal   | Nacional | 6.096.061.621,00            | 17,67%           |
| 0101   | TESOURO           | 1053  | Capacitação do Pessoal  | Nacional | 66.150.000,00               | 0,19%            |
| 0101   | TESOURO           | 1104  | Pagamento de Quotas aos Organismos Internacionais                   | Nacional | 10.000.000.000,00           | 28,98%           |
| 0101   | TESOURO           | 2000  | Funcionamento e Manutenção da Unidade                               | Nacional | 2.274.271.465,59            | 6,59%            |
| 1520   | HIPC              | 2849  | Aquisição de Máquinas e Equipamentos                                | Nacional | 367.500.000,00              | 1,07%            |
| 1008   | TAIWAN            | 2480  | Aquisição de Meios Rolantes   | Nacional | 805.107.692,31              | 2,33%            |
| 1008   | TAIWAN            | 2453  | Apoio ao Funcionamento da Embaixada de STP em Taipé                 | Nacional | 3.121.846.153,85            | 9,05%            |
| 0101   | TESOURO           | 2857  | Programa de Reorganização Diplomática                               | Nacional | 3.500.000.000,00            | 10,14%           |
| 1110   | NIGERIA           | 2929  | Reabilitação e Apetrechamento do Edifício do MNEC                   | Nacional | 2.852.564.102,56            | 8,27%            |
| 1008   | TAIWAN            | 2200  | Apoio Institucional ao M.N.E.C.C.                                   | Nacional | 1.734.358.974,36            | 5,03%            |
| 0303   | Direcção do Proto | 3376  | Despesas ao Abrigo das Receitas Consignadas                         | Nacional | 267.309.724,00              | 0,77%            |
| <b>TOTAL MINISTÉRIO NEEC-SERV.INTERNO</b>                      |                   |   |   |          | <b>34.501.332.924,32</b>    | <b>1,22%</b>     |
| <b>24.2.00</b>   |                   | <b>MINISTÉRIO NEEC-SERV.EXTERNO</b>                 |   |          |                             |                  |
| 0101   | TESOURO           | 1001  | Despesa Com Pessoal   | Nacional | 39.190.027.439,00           | 60,60%           |
| 0101   | TESOURO           | 2005  | Formação e Capacitação dos Quadros das Embaixadas                   | Nacional | 73.500.000,00               | 0,11%            |
| 0101   | TESOURO           | 3294  | Actividades de 12 de Julho  | Nacional | 643.125.000,00              | 0,99%            |
| 0101   | TESOURO           | 1046  | Missões ao Exterior   | Nacional | 1.076.522.922,59            | 1,66%            |
| 0101   | TESOURO           | 2002  | Manutenção e Funcionamento das Embaixadas                           | Nacional | 21.561.643.360,96           | 33,34%           |
| 1008   | TAIWAN            | 2480  | Aquisição de Meios Rolantes   | Nacional | 2.124.589.743,59            | 3,29%            |
| <b>TOTAL MINISTÉRIO NEEC-SERV.EXTERNO</b>                      |                   |   |   |          | <b>64.669.408.466,14</b>    | <b>2,28%</b>     |
| <b>25.0.00</b>   |                   | <b>MINISTÉRIO DA JUSTIÇA E DA REFORMA DO ESTADO</b> |   |          |                             |                  |
| 0101   | TESOURO           | 1001  | Despesa Com Pessoal   | Nacional | 15.172.434.583,00           | 46,52%           |
| 0101   | TESOURO           | 1046  | Missões ao Exterior   | Nacional | 930.000.000,00              | 2,85%            |
| 0101   | TESOURO           | 1053  | Capacitação do Pessoal  | Nacional | 1.005.000.000,00            | 3,08%            |
| 0101   | TESOURO           | 2000  | Funcionamento e Manutenção da Unidade                               | Nacional | 3.675.761.523,43            | 11,27%           |
| 0101   | TESOURO           | 2569  | Subsídios às Autoridades Públicas                                   | Nacional | 344.500.000,00              | 1,06%            |
| 1014   | PNUD              | 3610  | Reforma Legislativa   | Nacional | 2.670.000.000,00            | 8,19%            |
| 0101   | TESOURO           | 3613  | Instalação de Base Jurídica Legis-Palop                             | Nacional | 200.000.000,00              | 0,61%            |
| 1008   | TAIWAN            | 3619  | Ajuda Alimentar aos Militares e Paramilitares                       | Nacional | 299.961.948,72              | 0,92%            |
| 0101   | TESOURO           | 3612  | Registo Permanente  | Nacional | 200.000.000,00              | 0,61%            |
| 1008   | TAIWAN            | 2680  | Aquisição de Meios Rolantes para SPRS                               | Nacional | 1.000.000.000,00            | 3,07%            |

|      |         |      |   |          |                  |        |
|------|---------|------|---|----------|------------------|--------|
| 1008 | TAIWAN  | 2595 | Construção do Novo Estabelecimento Prisional-Fase I | Nacional | 5.340.000.000,00 | 16,37% |
| 1008 | TAIWAN  | 2477 | Aquisição de Fardamentos e Uniformes para SPRS      | Nacional | 1.000.000.000,00 | 3,07%  |
| 0101 | TESOURO | 2510 | Cooperação com INTERPOL                             | Nacional | 500.000.000,00   | 1,53%  |

| CÓD. ORGÃO   | CÓD.-P   | DESIGNAÇÃO | DISTRITO  | VALOR                    | %                 |        |
|--|--|------------|---|--------------------------|-------------------|--------|
| 0322   | Centro Informátic  | 3376       | Despesas ao Abrigo das Receitas Consignadas                     | Príncipe                 | 17.325.000,00     | 0,05%  |
| 0318   | Guiché Unico   | 3376       | Despesas ao Abrigo das Receitas Consignadas                     | Nacional                 | 257.036.856,00    | 0,79%  |
| <b>TOTAL MINISTÉRIO DA JUSTIÇA E DA REFORMA DO ESTADO</b>          |  |            |   | <b>32.612.019.911,14</b> | <b>1,15%</b>      |        |
| <b>27.0.00</b>   | <b>MINISTÉRIO DAS FINANÇAS E DA COOPERAÇÃO INTERNACIONAL</b> |            |   |                          |                   |        |
| 0101   | TESOURO  | 1046       | Missões ao Exterior   | Nacional                 | 1.580.726.755,02  | 1,91%  |
| 0101   | TESOURO  | 3377       | Despesas no âmbito da Inventariação Geral do Património do Esta | Nacional                 | 260.580.703,04    | 0,32%  |
| 0101   | TESOURO  | 3753       | Transferencia para Funcionamento de EITI                        | Nacional                 | 300.000.000,00    | 0,36%  |
| 0101   | TESOURO  | 1001       | Despesa Com Pessoal   | Nacional                 | 41.247.322.003,00 | 49,89% |
| 0101   | TESOURO  | 2000       | Funcionamento e Manutenção da Unidade                           | Nacional                 | 4.147.215.251,18  | 5,02%  |
| 0101   | TESOURO  | 3177       | Transferência para Funcionamento da Unidade de Informação Fina  | Nacional                 | 659.000.000,00    | 0,80%  |
| 0101   | TESOURO  | 1053       | Capacitação do Pessoal  | Nacional                 | 787.749.554,00    | 0,95%  |
| 0101   | TESOURO  | 1085       | Despesas com Missões de Banco Mundial e FMI                     | Nacional                 | 110.250.000,00    | 0,13%  |
| 1026   | F.E.D.   | 3399       | Apoio às Finanças Públicas                                      | Nacional                 | 2.450.000.000,00  | 2,96%  |
| 1028   | BAD  | 2220       | Unidade de Coordenação Proj. de Apoio Desenv. Rec. Humano -PA   | Nacional                 | 2.952.000.000,00  | 3,57%  |
| 1110   | NIGERIA  | 3146       | Implementação do SAFE   | Nacional                 | 2.282.051.282,05  | 2,76%  |
| 1110   | NIGERIA  | 2884       | Aquisição de Bens e Equipamentos para M.F.C.I                   | Nacional                 | 1.369.230.769,23  | 1,66%  |
| 1520   | HIPC   | 2220       | Unidade de Coordenação Proj. de Apoio Desenv. Rec. Humano -PA   | Nacional                 | 300.000.000,00    | 0,36%  |
| 1006   | PORTUGAL   | 2545       | Programa de Assistência Técnica em Finanças Públicas            | Nacional                 | 300.000.000,00    | 0,36%  |
| 0304   | Direcção dos Imp   | 3376       | Despesas ao Abrigo das Receitas Consignadas                     | Nacional                 | 13.207.634.789,00 | 15,98% |
| 0316   | Direcção das Alfã  | 3376       | Despesas ao Abrigo das Receitas Consignadas                     | Nacional                 | 10.722.883.965,00 | 12,97% |
| <b>TOTAL MINISTÉRIO DAS FINANÇAS E DA COOPERAÇÃO INTERNACIONAL</b> |  |            |   | <b>82.676.645.071,52</b> | <b>2,91%</b>      |        |
| <b>28.0.00</b>   | <b>MINISTÉRIO DO PLANO E DESENVOLVIMENTO</b>                 |            |   |                          |                   |        |
| 0101   | TESOURO  | 2000       | Funcionamento e Manutenção da Unidade                           | Nacional                 | 2.932.676.349,61  | 0,71%  |
| 0101   | TESOURO  | 1001       | Despesa Com Pessoal   | Nacional                 | 15.609.736.452,00 | 3,76%  |
| 0101   | TESOURO  | 2569       | Subsídios às Autoridades Públicas                               | Nacional                 | 438.102.000,00    | 0,11%  |
| 0101   | TESOURO  | 1046       | Missões ao Exterior   | Nacional                 | 1.820.000.000,00  | 0,44%  |
| 0101   | TESOURO  | 1113       | Transferência Corrente para Funcionamento do INE                | Nacional                 | 1.725.800.000,00  | 0,42%  |
| 0101   | TESOURO  | 1053       | Capacitação do Pessoal  | Nacional                 | 395.000.000,00    | 0,10%  |
| 0101   | TESOURO  | 3738       | Participação em feiras Internacionais de Promoção Turística     | Nacional                 | 1.700.000.000,00  | 0,41%  |
| 1008   | TAIWAN   | 3708       | Projecto de Desenvolvimento de Suinicultura                     | Nacional                 | 22.557.818.594,87 | 5,43%  |
| 1026   | F.E.D.   | 3711       | Garantia a Qualidade na Segurança alimentar Nacional            | Nacional                 | 245.000.000,00    | 0,06%  |
| 1007   | ESPANHA  | 3714       | Laboratório de Referencia -Controlo de Qualidade dos Alimentos  | Nacional                 | 19.160.225.000,00 | 4,61%  |
| 1108   | TAIWAN   | 3777       | Apoio ao Sector Privado-Crédito                                 | Nacional                 | 18.545.774.358,97 | 4,46%  |
| 0101   | TESOURO  | 3720       | Comissão Nacional de Negociação Comercias                       | Nacional                 | 315.000.000,00    | 0,08%  |
| 1028   | BAD  | 3718       | Reabilitação das Infraestruturas de Apoio a Segurança           | Nacional                 | 8.106.483.000,00  | 1,95%  |

|      |              |      | Alimentar   |          |                   |        |
|------|--------------|------|---|----------|-------------------|--------|
| 1028 | BAD          | 3726 | Projecto de Reabilitação das Infra-Estruturas de Apoio a Seguranç | Nacional | 46.847.058.000,00 | 11,27% |
| 1520 | HIPC         | 3726 | Projecto de Reabilitação das Infra-Estruturas de Apoio a Seguranç | Nacional | 1.189.519.716,00  | 0,29%  |
| 0101 | TESOURO      | 3734 | Recenseamento Geral Agro -Pecuário                                | Nacional | 2.817.108.000,00  | 0,68%  |
| 0101 | TESOURO      | 3739 | Promoção de Animação Turística                                    | Nacional | 483.295.000,00    | 0,12%  |
| 0101 | TESOURO      | 3741 | Qualificação dos Sítios Turísticos                                | Nacional | 1.050.000.000,00  | 0,25%  |
| 1013 | JAPÃO        | 3744 | Reforc. De Capacidade de Pescadores Palaiês e o Aumento da Prod   | Nacional | 22.938.000.000,00 | 5,52%  |
| 1007 | ESPAÑA       | 3746 | Intervenção no Centro Pesqueiro de Neves                          | Nacional | 26.884.425.750,00 | 6,47%  |
| 1015 | Uni.Europeia | 3747 | Apoio a Programas de Pescas                                       | Nacional | 5.574.000.000,00  | 1,34%  |
| 1008 | TAIWAN       | 3757 | Intalação das Delegações Regionais de Agricultura                 | Nacional | 2.447.271.794,87  | 0,59%  |
| 1008 | TAIWAN       | 3456 | Desconcentração dos Serviços de Apoio à Agricultura               | Nacional | 1.734.358.974,36  | 0,42%  |
| 1007 | ESPAÑA       | 3728 | Instalação de um Parque de Maquinaria Agricola                    | Nacional | 17.922.950.500,00 | 4,31%  |
| 1028 | BAD          | 2236 | Projecto de Apoio ao Desenvolvimento Pecuário                     | Nacional | 25.777.734.901,00 | 6,20%  |
| 0101 | TESOURO      | 3721 | Agencia de Promoção de Comercio e Investimento                    | Nacional | 890.000.000,00    | 0,21%  |
| 1014 | PNUD         | 3396 | STP/5P 202 -Integração de Quest. De Popul. SR & Género Desenv     | Nacional | 950.000.000,00    | 0,23%  |
| 1116 | FIDA         | 2234 | Programa PAPAFA   | Nacional | 28.443.800.000,00 | 6,84%  |
| 1520 | HIPC         | 2430 | Programa de Formação dos Pequenos Agricultores                    | Nacional | 1.527.225.000,00  | 0,37%  |
| 1008 | TAIWAN       | 2513 | Desenvolvimento Integrado da Zona de Pinheira                     | Nacional | 2.426.048.717,95  | 0,58%  |
| 0101 | TESOURO      | 2535 | Luta Contra Abate Illegal das Arvores                             | Nacional | 500.000.000,00    | 0,12%  |
| 0101 | TESOURO      | 2592 | Aquisição de Meios e Equipamentos para D.R.C.A.E.                 | Nacional | 754.558.851,60    | 0,18%  |
| 1007 | ESPAÑA       | 2706 | Programa Nacional de Extensão Rural                               | Nacional | 17.222.950.500,00 | 4,14%  |
| 1026 | F.E.D.       | 3157 | Programa de Apoio ao Sector do Comércio                           | Nacional | 2.205.000.000,00  | 0,53%  |

| CÓD. ORGÃO   | CÓD.-P            | DESIGNAÇÃO  | DISTRITO  | VALOR                     | %                 |        |
|--|-------------------|---|---|---------------------------|-------------------|--------|
| 1008   | TAIWAN            | 3382  | Reabilitação e Instalação de Sistema de Irrigação               | Nacional                  | 2.464.615.384,62  | 0,59%  |
| 1007   | ESPAÑA            | 3385  | Apoio ao Sector Agrícola e Pesca                                | Nacional                  | 91.407.047.550,00 | 21,99% |
| 0101   | TESOURO           | 3396  | STP/5P 202 -Integração de Quest. De Popul. SR & Género Desenv   | Nacional                  | 60.000.000,00     | 0,01%  |
| 1008   | TAIWAN            | 3236  | Desenvolvimento para Segurança Alimentar                        | Nacional                  | 17.343.589.743,59 | 4,17%  |
| 0305   | Direcção de Pecuá | 3376  | Despesas ao Abrigo das Receitas Consignadas                     | Nacional                  | 28.893.850,00     | 0,01%  |
| 0306   | Direcção do Comé  | 3376  | Despesas ao Abrigo das Receitas Consignadas                     | Nacional                  | 60.611.104,00     | 0,01%  |
| 0307   | Direcção de Indús | 3376  | Despesas ao Abrigo das Receitas Consignadas                     | Nacional                  | 7.800.000,00      | 0,00%  |
| 0308   | Direcção do Turis | 3376  | Despesas ao Abrigo das Receitas Consignadas                     | Nacional                  | 112.697.818,00    | 0,03%  |
| 0331   | Direcção das Pesc | 3376  | Despesas ao Abrigo das Receitas Consignadas                     | Nacional                  | 9.000.000,00      | 0,00%  |
| <b>TOTAL MINISTÉRIO DO PLANO E DESENVOLVIMENTO</b> |                   |   |   | <b>415.631.176.911,44</b> | <b>14,65%</b>     |        |
| <b>29.0.00</b>                                     |                   | <b>MINISTÉRIO DA EDUCAÇÃO, CULTURA E FORMAÇÃO</b> |   |                           |                   |        |
| 0101   | TESOURO           | 2019  | Bolseiros em PORTUGAL _ Licenciatura                            | Nacional                  | 7.233.000.000,00  | 2,42%  |
| 0101   | TESOURO           | 2017  | Bolseiros em MOÇAMBIQUE   | Nacional                  | 1.709.905.564,00  | 0,57%  |
| 0101   | TESOURO           | 2021  | Bolseiros em Mestrado e Doutoramento                            | Nacional                  | 4.308.050.811,94  | 1,44%  |
| 0101   | TESOURO           | 2014  | Bolseiros em BRASIL   | Nacional                  | 9.266.884.852,30  | 3,10%  |
| 0101   | TESOURO           | 3179  | Transferência para Funcionamento do ISP-STP                     | Nacional                  | 11.355.642.299,99 | 3,79%  |
| 0101   | TESOURO           | 2013  | Bolseiros em ARGELIA  | Nacional                  | 420.000.000,00    | 0,14%  |
| 0101   | TESOURO           | 2015  | Bolseiros em CUBA A   | Nacional                  | 3.232.402.893,00  | 1,08%  |
| 0101   | TESOURO           | 2022  | Bolseiros em Bacharelato  | Nacional                  | 2.205.000.000,00  | 0,74%  |
| 0101   | TESOURO           | 3364  | Bolseiros em Rússia   | Nacional                  | 748.500.000,00    | 0,25%  |
| 0101   | TESOURO           | 2487  | Bolsas de Estudos Interna IUCAI                                 | Nacional                  | 1.392.000.000,00  | 0,47%  |
| 0101   | TESOURO           | 2023  | Bolseiros em ANGOLA   | Nacional                  | 1.781.000.000,00  | 0,59%  |
| 0101   | TESOURO           | 2024  | Bolseiros Internos  | Nacional                  | 6.457.950.000,00  | 2,16%  |
| 0101   | TESOURO           | 2485  | Bolsa de Estudo para Estudantes de Lusíadas                     | Nacional                  | 2.118.000.000,00  | 0,71%  |
| 0101   | TESOURO           | 2012  | Bolseiros em MARROCOS   | Nacional                  | 5.444.000.000,00  | 1,82%  |
| 0101   | TESOURO           | 1058  | Restauração de Móveis Escolares                                 | Nacional                  | 225.000.000,00    | 0,08%  |
| 0101   | TESOURO           | 3363  | Bolseiros em Cabo Verde   | Nacional                  | 614.500.000,00    | 0,21%  |
| 0101   | TESOURO           | 1054  | Meio de Apoio ao Ensino   | Nacional                  | 269.087.695,50    | 0,09%  |
| 0101   | TESOURO           | 2569  | Subsídios às Autoridades Públicas                               | Nacional                  | 454.902.000,00    | 0,15%  |
| 0101   | TESOURO           | 1001  | Despesa Com Pessoal   | Nacional                  | 95.191.768.514,00 | 31,80% |
| 0101   | TESOURO           | 1046  | Missões ao Exterior   | Caué                      | 20.000.000,00     | 0,01%  |
| 0101   | TESOURO           | 1062  | AULP_ isp   | Nacional                  | 25.000.000,00     | 0,01%  |
| 0101   | TESOURO           | 1053  | Capacitação do Pessoal  | Nacional                  | 346.400.217,18    | 0,12%  |
| 0101   | TESOURO           | 2000  | Funcionamento e Manutenção da Unidade                           | Nacional                  | 3.382.618.585,34  | 1,13%  |
| 0101   | TESOURO           | 1055  | Apoio Sócio Educativo   | Nacional                  | 100.000.000,00    | 0,03%  |
| 0101   | TESOURO           | 1056  | Manutenção de Transportes Escolar                               | Nacional                  | 2.850.000.000,00  | 0,95%  |
| 0101   | TESOURO           | 1057  | PAM-Programa Alimentação Mundial                                | Nacional                  | 2.632.674.923,00  | 0,88%  |
| 0101   | TESOURO           | 1061  | IILP_ isp   | Nacional                  | 50.000.000,00     | 0,02%  |
| 0101   | TESOURO           | 1109  | Despesas com Festejo de 1.º de Junho                            | Nacional                  | 400.000.000,00    | 0,13%  |
| 0101   | TESOURO           | 2000  | Funcionamento e Manutenção da Unidade                           | Caué                      | 54.405.620,93     | 0,02%  |
| 0101   | TESOURO           | 2000  | Funcionamento e Manutenção da Unidade                           | Lembá                     | 36.774.149,73     | 0,01%  |
| 0101   | TESOURO           | 1046  | Missões ao Exterior   | Nacional                  | 661.683.949,51    | 0,22%  |
| 0101   | TESOURO           | 1064  | Melhoria de Acervo Bibliográfico do ISP                         | Nacional                  | 420.000.000,00    | 0,14%  |
| 0101   | TESOURO           | 1066  | Festival Gravana  | Nacional                  | 490.000.000,00    | 0,16%  |
| 0101   | TESOURO           | 2030  | Preservação e Valorização a Cultura Nacional                    | Nacional                  | 1.677.184.000,00  | 0,56%  |
| 0101   | TESOURO           | 2033  | Apetrechamento do Arquivo Histórico                             | Nacional                  | 450.000.000,00    | 0,15%  |
| 0101   | TESOURO           | 2043  | Aquisição Móveis Escolares                                      | Nacional                  | 4.000.000.000,00  | 1,34%  |
| 0101   | TESOURO           | 2055  | Bolsa de Estudos Interna  | Nacional                  | 750.000.000,00    | 0,25%  |
| 1014   | PNUD              | 2737  | Apoio a Educação de Base e Sistema de Saúde em Benefício dos Gr | Nacional                  | 30.000.000.000,00 | 10,02% |
| 0101   | TESOURO           | 3432  | Centro de Estudos e Ciências Sociais                            | Nacional                  | 400.000.000,00    | 0,13%  |
| 1520   | HIPC              | 2732  | Construção de infância na Vila de Conde Jardim de               | Nacional                  | 2.850.000.000,00  | 0,95%  |
| 0101   | TESOURO           | 3760  | Animação Cultural   | Nacional                  | 150.000.000,00    | 0,05%  |
| 0101   | TESOURO           | 3685  | Forum Nacional da Educação                                      | Nacional                  | 245.000.000,00    | 0,08%  |
| 0101   | TESOURO           | 3670  | Formação de Professores e Educadores                            | Nacional                  | 1.000.000.000,00  | 0,33%  |
| 0101   | TESOURO           | 3646  | Capacitação de Água de Chuva                                    | Nacional                  | 470.000.000,00    | 0,16%  |

|      |      |      |   |          |                  |       |
|------|------|------|---|----------|------------------|-------|
| 1520 | HIPC | 3643 | Conclusão e Apetrecho da Ampliação do 1.º Piso da DAE | Nacional | 2.491.000.000,00 | 0,83% |
|------|------|------|---|----------|------------------|-------|

| CÓD. ORGÃO   | CÓD.-P   | DESIGNAÇÃO | DISTRITO  | VALOR      | %                         |               |
|--|--|------------|---|------------|---------------------------|---------------|
| 0101   | TESOURO  | 3628       | Escola Piloto em Libreville   | Nacional   | 400.000.000,00            | 0,13%         |
| 1008   | TAIWAN   | 3420       | Construção Equipamento de Salas de Aulas                            | Nacional   | 17.800.000.000,00         | 5,95%         |
| 1012   | Sub.Emp. Petrol.   | 3413       | Construção de Jardim de Infância em S. Marçal                       | Nacional   | 1.600.000.000,00          | 0,53%         |
| 1012   | Sub.Emp. Petrol.   | 3087       | Reabilitação da Escola de Diogo Vaz                                 | Nacional   | 3.000.000.000,00          | 1,00%         |
| 0101   | TESOURO  | 2577       | Bolsa de Estudo Interna -ISP  | Nacional   | 1.200.000.000,00          | 0,40%         |
| 1520   | HIPC   | 3640       | Construção de Salas de Aula em Ponta Figo                           | Nacional   | 1.600.000.000,00          | 0,53%         |
| 0101   | TESOURO  | 2743       | Formação de Profissionais em Ciências Agrárias                      | Nacional   | 1.497.200.000,00          | 0,50%         |
| 1008   | TAIWAN   | 3410       | Escola em Rede  | Nacional   | 2.464.615.384,62          | 0,82%         |
| 0101   | TESOURO  | 3160       | Reabilitação e Equipamento de Instituições de Ensino Secundário     | Água Grand | 2.000.000.000,00          | 0,67%         |
| 0101   | TESOURO  | 3170       | Apoio ao Alargamento do Ensino Pré-Escolar                          | Nacional   | 514.679.590,00            | 0,17%         |
| 1006   | PORTUGAL   | 3180       | Projecto Escola +   | Nacional   | 23.540.000.000,00         | 7,86%         |
| 1520   | HIPC   | 3404       | Ensino Especial   | Nacional   | 2.460.000.000,00          | 0,82%         |
| 1024   | BRASIL   | 3408       | Reforço de capacidade no centro de Formação de Profissional de S. A | Nacional   | 29.890.000.000,00         | 9,99%         |
| 0101   | TESOURO  | 2738       | Formação dos Professores p/Melhoria do Sistema do Ensino            | Nacional   | 1.000.000.000,00          | 0,33%         |
| <b>TOTAL MINISTÉRIO DA EDUCAÇÃO, CULTURA E FORMAÇÃO</b>              |  |            |   |            | <b>299.346.831.051,04</b> | <b>10,55%</b> |
| <b>30.0.00</b>   | <b>MINISTÉRIO DOS ASSUNTOS PARLAMENTARES E DA DESCENTRALIZAÇÃO</b> |            |   |            |                           |               |
| 0101   | TESOURO  | 1001       | Despesa Com Pessoal   | Nacional   | 1.657.473.056,00          | 22,64%        |
| 0101   | TESOURO  | 1046       | Missões ao Exterior   | Nacional   | 735.000.000,00            | 10,04%        |
| 0101   | TESOURO  | 1053       | Capacitação do Pessoal  | Nacional   | 440.000.000,00            | 6,01%         |
| 0101   | TESOURO  | 2000       | Funcionamento e Manutenção da Unidade                               | Nacional   | 1.063.174.348,00          | 14,52%        |
| 0101   | TESOURO  | 2569       | Subsidios às Autoridades Públicas                                   | Nacional   | 226.400.000,00            | 3,09%         |
| 0101   | TESOURO  | 3478       | Aquisição de Maquinas e Equipamentos                                | Nacional   | 1.250.000.000,00          | 17,07%        |
| 0101   | TESOURO  | 3335       | Obras de Reabilitação e Instalações                                 | Nacional   | 500.000.000,00            | 6,83%         |
| 0101   | TESOURO  | 3485       | Obras de Reabilitação e Instalações Da DDAA.AUTARQUIAS              | Nacional   | 700.000.000,00            | 9,56%         |
| 0101   | TESOURO  | 3273       | Aquisição de meios rolantes   | Nacional   | 750.000.000,00            | 10,24%        |
| <b>TOTAL MINISTÉRIO DOS ASSUNTOS PARLAMENTARES E DA DESCENTRALIZ</b> |  |            |   |            | <b>7.322.047.404,00</b>   | <b>0,26%</b>  |
| <b>32.0.00</b>   | <b>MINISTÉRIO DAS OBRAS PÚBLICAS E DOS RECURSOS NATURAIS</b>       |            |   |            |                           |               |
| 0101   | TESOURO  | 2569       | Subsidios às Autoridades Públicas                                   | Nacional   | 214.950.000,00            | 0,03%         |
| 0101   | TESOURO  | 1001       | Despesa Com Pessoal   | Nacional   | 7.651.492.854,00          | 0,99%         |
| 0101   | TESOURO  | 1046       | Missões ao Exterior   | Nacional   | 1.493.600.000,00          | 0,19%         |
| 0101   | TESOURO  | 1053       | Capacitação do Pessoal  | Nacional   | 462.000.000,00            | 0,06%         |
| 0101   | TESOURO  | 2000       | Funcionamento e Manutenção da Unidade                               | Nacional   | 4.070.541.345,25          | 0,52%         |
| 1104   | BADEA  | 3537       | Execução do Projecto de Reabilitação e Extensão do Sistema de Ab    | Nacional   | 45.400.000.000,00         | 5,85%         |
| 1030   | GEF  | 3534       | Plano de Eliminação de HCFC   | Nacional   | 1.726.945.000,00          | 0,22%         |
| 1030   | GEF  | 3532       | Ambiente e Mudanças Climaticas                                      | Nacional   | 55.871.750.000,00         | 7,20%         |
| 1030   | GEF  | 3531       | Exploração de Zonas Costeiras e Adaptação as Mudanças Climaticas    | Nacional   | 27.069.000.000,00         | 3,49%         |
| 1104   | BADEA  | 3538       | Continuação do Projecto de Abastecimento de Agua de Canga, Pau      | Nacional   | 28.706.200.600,00         | 3,70%         |
| 1008   | TAIWAN   | 3488       | Gestão da Electrica de St.º Amaro Central                           | Nacional   | 11.107.200.000,00         | 1,43%         |
| 1026   | F.E.D.   | 3574       | Construção de Estrada Gaspar/ Sundy-ET 601-6,1 KM                   | Nacional   | 18.987.500.000,00         | 2,45%         |

|      |          |      |   |          |                   |       |
|------|----------|------|---|----------|-------------------|-------|
| 1110 | NIGERIA  | 3374 | Reabilitação de Pistas Rurais -GIME                             | Nacional | 12.779.487.179,49 | 1,65% |
| 1026 | F.E.D.   | 3374 | Reabilitação de Pistas Rurais -GIME                             | Nacional | 18.375.000.000,00 | 2,37% |
| 0101 | TESOURO  | 3523 | Aquisição de Equip. Impressão Carta e Livrete Magnética         | Nacional | 800.000.000,00    | 0,10% |
| 1104 | BADEA    | 3539 | Reabilitação do Sistema de Ribeira Afonso                       | Nacional | 40.000.000.000,00 | 5,15% |
| 1104 | BADEA    | 3548 | Estudo e Execução de Projectos de Reabilitação da Rede de Baixa | Nacional | 26.000.000.000,00 | 3,35% |
| 1026 | F.E.D.   | 3573 | Construção de Estrada S.Finicia/ Uba Budo                       | Nacional | 13.475.000.000,00 | 1,74% |
| 1520 | HIPC     | 2967 | Manutenção, Limpeza e Saneamento de Canais                      | Nacional | 4.920.000.000,00  | 0,63% |
| 1008 | TAIWAN   | 3575 | Construção de Ponte S.Nicolau                                   | Nacional | 3.242.794.871,79  | 0,42% |
| 1026 | F.E.D.   | 3576 | Apoio Sectorial   | Nacional | 2.450.000.000,00  | 0,32% |
| 1026 | F.E.D.   | 3577 | Sociedade Civil   | Nacional | 2.450.000.000,00  | 0,32% |
| 1026 | F.E.D.   | 3578 | Fiscalização  | Nacional | 9.432.500.000,00  | 1,21% |
| 1026 | F.E.D.   | 3579 | Auditoria   | Nacional | 612.500.000,00    | 0,08% |
| 1008 | TAIWAN   | 3580 | Abastecimento de Agua a Populações de Praias Ganboas/ Cruz/ Lo  | Nacional | 4.472.820.512,82  | 0,58% |
| 0101 | TESOURO  | 3329 | Vedação do recinto instalado o INM onde esta                    | Nacional | 1.200.000.000,00  | 0,15% |
| 1106 | PORTUGAL | 3568 | Requalificação de Margina 12 de Julho                           | Nacional | 17.000.000.000,00 | 2,19% |
| 1110 | NIGERIA  | 2923 | GIME Urbano   | Nacional | 4.564.102.564,10  | 0,59% |
| 1110 | NIGERIA  | 2191 | Aquisição de Equipamentos Técnicos para DSGC                    | Nacional | 1.369.230.769,23  | 0,18% |



| CÓD. ORGÃO   | CÓD.-P   | DESIGNAÇÃO | DISTRITO   | VALOR                     | %                 |        |
|--|--|------------|--|---------------------------|-------------------|--------|
| 0101   | TESOURO  | 3628       | Escola Piloto em Libreville                                      | Nacional                  | 400.000.000,00    | 0,13%  |
| 1008   | TAIWAN   | 3420       | Construção Equipamento de Salas de Aulas                         | Nacional                  | 17.800.000.000,00 | 5,95%  |
| 1012<br>95   | Sub.Emp.<br>Petrol.  | 3413       | Construção de Jardim de Infância em S. Marçal                    | Nacional                  | 1.600.000.000,00  | 0,53%  |
| 1012   | Sub.Emp.<br>Petrol.  | 3087       | Reabilitação da Escola de Diogo Vaz                              | Nacional                  | 3.000.000.000,00  | 1,00%  |
| 0101   | TESOURO  | 2577       | Bolsa de Estudo Interna -ISP                                     | Nacional                  | 1.200.000.000,00  | 0,40%  |
| 1520   | HIPC   | 3640       | Construção de Salas de Aula em Ponta Figo                        | Nacional                  | 1.600.000.000,00  | 0,53%  |
| 0101   | TESOURO  | 2743       | Formação de Profissionais em Ciências Agrárias                   | Nacional                  | 1.497.200.000,00  | 0,50%  |
| 1008   | TAIWAN   | 3410       | Escola em Rede   | Nacional                  | 2.464.615.384,62  | 0,82%  |
| 0101   | TESOURO  | 3160       | Reabilitação e Equipamento de Instituições de Ensino Secundário  | Água Grand                | 2.000.000.000,00  | 0,67%  |
| 0101   | TESOURO  | 3170       | Apoio ao Alargamento do Ensino Pré-Escolar                       | Nacional                  | 514.679.590,00    | 0,17%  |
| 1006   | PORTUGAL   | 3180       | Projecto Escola +  | Nacional                  | 23.540.000.000,00 | 7,86%  |
| 1520   | HIPC   | 3404       | Ensino Especial  | Nacional                  | 2.460.000.000,00  | 0,82%  |
| 1024   | BRASIL   | 3408       | Reforço de capacidade no centro de Formação de S. Profissional A | Nacional                  | 29.890.000.000,00 | 9,99%  |
| 0101   | TESOURO  | 2738       | Formação dos Professores p/Melhoria do Sistema do Ensino         | Nacional                  | 1.000.000.000,00  | 0,33%  |
| <b>TOTAL MINISTÉRIO DA EDUCAÇÃO, CULTURA E FORMAÇÃO</b>              |  |            |  | <b>299.346.831.051,04</b> | <b>10,55%</b>     |        |
| <b>30.0.00</b>   | <b>MINISTÉRIO DOS ASSUNTOS PARLAMENTARES E DA DESCENTRALIZAÇÃO</b> |            |  |                           |                   |        |
| 0101   | TESOURO  | 1001       | Despesa Com Pessoal  | Nacional                  | 1.657.473.056,00  | 22,64% |
| 0101   | TESOURO  | 1046       | Missões ao Exterior  | Nacional                  | 735.000.000,00    | 10,04% |
| 0101   | TESOURO  | 1053       | Capacitação do Pessoal   | Nacional                  | 440.000.000,00    | 6,01%  |
| 0101   | TESOURO  | 2000       | Funcionamento e Manutenção da Unidade                            | Nacional                  | 1.063.174.348,00  | 14,52% |
| 0101   | TESOURO  | 2569       | Subsídios às Autoridades Públicas                                | Nacional                  | 226.400.000,00    | 3,09%  |
| 0101   | TESOURO  | 3478       | Aquisição de Maquinas e Equipamentos                             | Nacional                  | 1.250.000.000,00  | 17,07% |
| 0101   | TESOURO  | 3335       | Obras de Reabilitação e Instalações                              | Nacional                  | 500.000.000,00    | 6,83%  |
| 0101   | TESOURO  | 3485       | Obras de Reabilitação e Instalações Da DDAA.AUTARQUIAS           | Nacional                  | 700.000.000,00    | 9,56%  |
| 0101   | TESOURO  | 3273       | Aquisição de meios rolantes                                      | Nacional                  | 750.000.000,00    | 10,24% |
| <b>TOTAL MINISTÉRIO DOS ASSUNTOS PARLAMENTARES E DA DESCENTRALIZ</b> |  |            |  | <b>7.322.047.404,00</b>   | <b>0,26%</b>      |        |
| <b>32.0.00</b>   | <b>MINISTÉRIO DAS OBRAS PÚBLICAS E DOS RECURSOS NATURAIS</b>       |            |  |                           |                   |        |
| 0101   | TESOURO  | 2569       | Subsídios às Autoridades Públicas                                | Nacional                  | 214.950.000,00    | 0,03%  |
| 0101   | TESOURO  | 1001       | Despesa Com Pessoal  | Nacional                  | 7.651.492.854,00  | 0,99%  |
| 0101   | TESOURO  | 1046       | Missões ao Exterior  | Nacional                  | 1.493.600.000,00  | 0,19%  |
| 0101   | TESOURO  | 1053       | Capacitação do Pessoal   | Nacional                  | 462.000.000,00    | 0,06%  |
| 0101   | TESOURO  | 2000       | Funcionamento e Manutenção da Unidade                            | Nacional                  | 4.070.541.345,25  | 0,52%  |
| 1104   | BADEA  | 3537       | Execução do Projecto de Reabilitação e Extensão do Sistema de Ab | Nacional                  | 45.400.000.000,00 | 5,85%  |
| 1030   | GEF  | 3534       | Plano de Eliminação de HCFC                                      | Nacional                  | 1.726.945.000,00  | 0,22%  |
| 1030   | GEF  | 3532       | Ambiente e Mudanças Climaticas                                   | Nacional                  | 55.871.750.000,00 | 7,20%  |
| 1030   | GEF  | 3531       | Exploração de Zonas Costeiras e Adaptação as Mudanças Climatica  | Nacional                  | 27.069.000.000,00 | 3,49%  |
| 1104   | BADEA  | 3538       | Continuação do Projecto de Abastecimento de Agua de Cança, Pau   | Nacional                  | 28.706.200.600,00 | 3,70%  |
| 1008   | TAIWAN   | 3488       | Gestão da Electrica de St.º Amaro Central                        | Nacional                  | 11.107.200.000,00 | 1,43%  |
| 1026   | F.E.D.   | 3574       | Construção de Estrada Gaspar/ Sundry-ET 601-6,1 KM               | Nacional                  | 18.987.500.000,00 | 2,45%  |
| 1110   | NIGERIA  | 3374       | Reabilitação de Pistas Rurais -GIME                              | Nacional                  | 12.779.487.179,49 | 1,65%  |
| 1026   | F.E.D.   | 3374       | Reabilitação de Pistas Rurais -GIME                              | Nacional                  | 18.375.000.000,00 | 2,37%  |
| 0101   | TESOURO  | 3523       | Aquisição de Equip.Impressão Carta e Livrete Magnética           | Nacional                  | 800.000.000,00    | 0,10%  |
| 1104   | BADEA  | 3539       | Reabilitação do Sistema de Ribeira Afonso                        | Nacional                  | 40.000.000.000,00 | 5,15%  |
| 1104   | BADEA  | 3548       | Estudo e Execução de Projectos de Reabilitação da Rede de Baixa  | Nacional                  | 26.000.000.000,00 | 3,35%  |
| 1026   | F.E.D.   | 3573       | Construção de Estrada S.Finicia/ Uba Budo                        | Nacional                  | 13.475.000.000,00 | 1,74%  |
| 1520   | HIPC   | 2967       | Manutenção, Limpeza e Saneamento de Canais                       | Nacional                  | 4.920.000.000,00  | 0,63%  |
| 1008   | TAIWAN   | 3575       | Construção de Ponte S.Nicolau                                    | Nacional                  | 3.242.794.871,79  | 0,42%  |
| 1026   | F.E.D.   | 3576       | Apoio Sectorial  | Nacional                  | 2.450.000.000,00  | 0,32%  |
| 1026   | F.E.D.   | 3577       | Sociedade Civil  | Nacional                  | 2.450.000.000,00  | 0,32%  |
| 1026   | F.E.D.   | 3578       | Fiscalização   | Nacional                  | 9.432.500.000,00  | 1,21%  |
| 1026   | F.E.D.   | 3579       | Auditoria  | Nacional                  | 612.500.000,00    | 0,08%  |
| 1008   | TAIWAN   | 3580       | Abastecimento de Agua a Populações de Praias Ganboas/ Cruz/ Lo   | Nacional                  | 4.472.820.512,82  | 0,58%  |



|      |          |      |  |          |                   |       |
|------|----------|------|--|----------|-------------------|-------|
| 0101 | TESOURO  | 3329 | Vedação do recinto onde esta instalado o INM | Nacional | 1.200.000.000,00  | 0,15% |
| 1106 | PORTUGAL | 3568 | Requalificação de Margina 12 de Julho        | Nacional | 17.000.000.000,00 | 2,19% |
| 1110 | NIGERIA  | 2923 | GIME Urbano                                  | Nacional | 4.564.102.564,10  | 0,59% |
| 1110 | NIGERIA  | 2191 | Aquisição de Equipamentos Técnicos para DSGC | Nacional | 1.369.230.769,23  | 0,18% |

| CÓD. ORGÃO  |                   | CÓD.-P  | DESIGNAÇÃO   | DISTRITO   | VALOR                     | %             |
|---|-------------------|---|--|------------|---------------------------|---------------|
| 0101  | TESOURO           | 3512  | Aquisição de Medicamento Tuberculostaticos                       | Nacional   | 4.000.000.000,00          | 1,19%         |
| 1028  | BAD               | 2078  | Inserção Prof. dos Jovens, Mulheres, Pobres e Chefes de Fam. _PA | Nacional   | 11.655.000.000,00         | 3,47%         |
| 1520  | HIPC              | 1086  | Apoio a Integração Social dos Grupos mais Carenciados            | Nacional   | 5.515.500.000,00          | 1,64%         |
| 0101  | TESOURO           | 1086  | Apoio a Integração Social dos Grupos mais Carenciados            | Nacional   | 2.362.500.000,00          | 0,70%         |
| 1008  | TAIWAN            | 1080  | Aquisição de Medicamentos e Consumíveis de Saúde                 | Nacional   | 4.564.102.564,10          | 1,36%         |
| 1520  | HIPC              | 1077  | Saúde Reprodutiva  | Nacional   | 606.375.000,00            | 0,18%         |
| 1008  | TAIWAN            | 1076  | Aquisição de Equipamentos para Melhoria de Sistema Sanitário     | Nacional   | 8.671.794.871,79          | 2,58%         |
| 1013  | JAPÃO             | 3156  | Melhoramento das Infra-estruturas Sanitárias                     | Nacional   | 15.750.000.000,00         | 4,69%         |
| 1520  | HIPC              | 2077  | Mecanismo de Implementação da Estratégia de Género               | Nacional   | 2.840.000.000,00          | 0,85%         |
| 1008  | TAIWAN            | 2538  | Missão Médica Taiwanesa  | Nacional   | 17.343.589.743,59         | 5,16%         |
| 1008  | TAIWAN            | 2483  | Assistência Técnica ao Sistema de Saúde                          | Nacional   | 6.937.435.897,44          | 2,07%         |
| 1008  | TAIWAN            | 1068  | Conclusão de Centro de Saúde de Cantagalo                        | Cantagalo  | 8.671.794.871,79          | 2,58%         |
| 1520  | HIPC              | 2531  | Instalação de Centro Aconselhamento Contra Violência Doméstica   | Nacional   | 200.000.000,00            | 0,06%         |
| 1129  | FMI               | 2478  | Aquisição de Reagentes e Consumíveis para Sistema Sanitário      | Nacional   | 5.000.000.000,00          | 1,49%         |
| 1008  | TAIWAN            | 2434  | Luta Contra Paludismo  | Nacional   | 17.343.589.743,59         | 5,16%         |
| 1002  | BM                | 2427  | Proj. de Apoio ao Sector Social - PASS -Comp. Saúde              | Nacional   | 28.394.556.671,25         | 8,45%         |
| 1520  | HIPC              | 2340  | Assistência e Imunização Infantil                                | Nacional   | 617.400.000,00            | 0,18%         |
| 0101  | TESOURO           | 2306  | Apoio aos Idosos -Santa Casa de Misericórdia                     | Nacional   | 1.000.000.000,00          | 0,30%         |
| 0324  | Área de Saúde de  | 3376  | Despesas ao Abrigo das Receitas Consignadas                      | Água Grand | 298.000.000,00            | 0,09%         |
| 0320  | Inspeção Geral d  | 3376  | Despesas ao Abrigo das Receitas Consignadas                      | Nacional   | 77.500.000,00             | 0,02%         |
| 0319  | Direcção de Traba | 3376  | Despesas ao Abrigo das Receitas Consignadas                      | Nacional   | 9.000.000,00              | 0,00%         |
| <b>TOTAL MINISTÉRIO DA SAÚDE E DOS ASSUNTOS SOCIAIS</b>   |                   |   |  |            | <b>335.940.835.140,52</b> | <b>11,84%</b> |
| <b>34.0.00</b>  |                   | <b>SECRETARIA DO ESTADO DA JUVENTUDE E DESPORTO</b> |  |            |                           |               |
| 0101  | TESOURO           | 1001  | Despesa Com Pessoal  | Nacional   | 2.981.190.283,00          | 12,36%        |
| 0101  | TESOURO           | 1046  | Missões ao Exterior  | Nacional   | 710.000.000,00            | 2,94%         |
| 0101  | TESOURO           | 1053  | Capacitação do Pessoal   | Nacional   | 120.000.000,00            | 0,50%         |
| 0101  | TESOURO           | 2000  | Funcionamento e Manutenção da Unidade                            | Nacional   | 940.242.768,46            | 3,90%         |
| 0101  | TESOURO           | 2569  | Subsídios às Autoridades Públicas                                | Nacional   | 218.500.000,00            | 0,91%         |
| 1108  | TAIWAN            | 3778  | Apoio ao Empreendedorismo Juvenil                                | Nacional   | 17.343.589.743,59         | 71,92%        |
| 0101  | TESOURO           | 3771  | Reabilitação e Conservação de Parque Ex-Sinécia                  | Nacional   | 1.000.000.000,00          | 4,15%         |
| 0101  | TESOURO           | 3767  | Transferencia para Federação e Clubes                            | Nacional   | 500.000.000,00            | 2,07%         |
| 0101  | TESOURO           | 3768  | Trasferencia para Federação Clubes Participantes                 | Nacional   | 300.000.000,00            | 1,24%         |
| <b>TOTAL SECRETARIA DO ESTADO DA JUVENTUDE E DESPORTO</b> |                   |   |  |            | <b>24.113.522.795,05</b>  | <b>0,85%</b>  |
| <b>70.0.00</b>  |                   | <b>GOVERNO REGIONAL DO PRÍNCIPE</b>                 |  |            |                           |               |

|  |          |  |   |            |                             |                |
|--|----------|--|---|------------|-----------------------------|----------------|
| 0101   | TESOURO  | 2402                                   | Transferência Corrente para Região Autónoma de Príncipe -RAP    | Príncipe   | 35.726.291.871,06           | 30,37%         |
| 1008   | TAIWAN   | 2403                                   | Transferência de para Região Autónoma de Capital Príncipe -RAP  | Príncipe   | 9.128.205.128,21            | 7,76%          |
| 1008   | TAIWAN   | 2471                                   | Elaboração de Estudos e Projectos                               | Príncipe   | 500.000.000,00              | 0,42%          |
| 0101   | TESOURO  | 2480                                   | Aquisição de Meios Rolantes                                     | Príncipe   | 1.200.000.000,00            | 1,02%          |
| 1106   | PORTUGAL | 2754                                   | Compra de Materiais e Equipamentos para Extensão da Rede Eléctr | Príncipe   | 20.000.000.000,00           | 17,00%         |
| 1520   | HIPC     | 2755                                   | Construção de Casas Sociais na RAP                              | Príncipe   | 4.000.000.000,00            | 3,40%          |
| 0101   | TESOURO  | 3159                                   | Abastecimento de Água às Populações Potável                     | Príncipe   | 2.000.000.000,00            | 1,70%          |
| 1106   | PORTUGAL | 3341                                   | Construção de Mini-Hídrica                                      | Príncipe   | 43.100.000.000,00           | 36,63%         |
| 1008   | TAIWAN   | 3782                                   | Ampliação do Hospital Manuel Q. Dias da Graça                   | Príncipe   | 2.000.000.000,00            | 1,70%          |
| <b>TOTAL GOVERNO REGIONAL DO PRÍNCIPE</b>    |          |  |   |            | <b>117.654.496.999,27</b>   | <b>4,15%</b>   |
| <b>71.0.00</b>                               |          | <b>CÂMARA DISTRITAL DE ÁGUA GRANDE</b> |   |            |                             |                |
| 0101   | TESOURO  | 2404                                   | Transferência Corrente p/ Câmara Distrital de Água Grande       | Água Grand | 7.113.769.006,80            | 50,72%         |
| 0101   | TESOURO  | 2405                                   | Transferência de Capital p/ Câmara Distrital de Água Grande     | Água Grand | 6.000.000.000,00            | 42,78%         |
| 1110   | NIGERIA  | 2405                                   | Transferência de Capital p/ Câmara Distrital de Água Grande     | Água Grand | 912.820.512,82              | 6,51%          |
| <b>TOTAL CÂMARA DISTRITAL DE ÁGUA GRANDE</b> |          |  |   |            | <b>14.026.589.519,62</b>    | <b>0,49%</b>   |
| <b>72.0.00</b>                               |          | <b>CÂMARA DISTRITAL DE CANTAGALO</b>   |   |            |                             |                |
| 0101   | TESOURO  | 2408                                   | Transferência Corrente p/ Câmara Distrital de Cantagalo         | Cantagalo  | 3.433.232.477,30            | 45,98%         |
| 0101   | TESOURO  | 2409                                   | Transferência de Capital p/ Câmara Distrital de Cantagalo       | Cantagalo  | 2.970.000.000,00            | 39,78%         |
| 1110   | NIGERIA  | 2409                                   | Transferência de Capital p/ Câmara Distrital de Cantagalo       | Cantagalo  | 912.820.512,82              | 12,23%         |
| 1520   | HIPC     | 2967                                   | Manutenção, Limpeza e Saneamento de Canais                      | Cantagalo  | 150.480.284,00              | 2,02%          |
| <b>TOTAL CÂMARA DISTRITAL DE CANTAGALO</b>   |          |  |   |            | <b>7.466.533.274,12</b>     | <b>0,26%</b>   |
| <b>73.0.00</b>                               |          | <b>CÂMARA DISTRITAL DE CAUÉ</b>        |   |            |                             |                |
| 0101   | TESOURO  | 2414                                   | Transferência Corrente p/ Câmara Distrital de Caué              | Caué       | 2.406.825.180,64            | 41,36%         |
| <b>TOTALGERAL</b>                            |          |  |   |            | <b>1.769.887.812.778,42</b> | <b>100,00%</b> |

| CÓD. ORGÃO                                | CÓD.-P                              | DESIGNAÇÃO | DISTRITO  | VALOR                       | %                  |        |
|---|-------------------------------------|------------|---|-----------------------------|--------------------|--------|
| 0101                                      | TESOURO                             | 2415       | Transferência de Capital p/ Câmara Distrital de Caué              | Caué                        | 2.500.000.000,00   | 42,96% |
| 1110                                      | NIGERIA                             | 2415       | Transferência de Capital p/ Câmara Distrital de Caué              | Caué                        | 912.820.512,82     | 15,69% |
| <b>TOTAL CÂMARA DISTRITAL DE CAUÉ</b>     |                                     |            |   | <b>5.819.645.693,46</b>     | <b>0,21%</b>       |        |
| <b>74.0.00</b>                            | <b>CÂMARA DISTRITAL DE LEMBÁ</b>    |            |   |                             |                    |        |
| 0101                                      | TESOURO                             | 2412       | Transferência Corrente p/ Câmara Distrital de Lembá               | Lembá                       | 2.795.711.219,67   | 46,53% |
| 1110                                      | NIGERIA                             | 2413       | Transferência de Capital p/ Câmara Distrital de Lembá             | Lembá                       | 912.820.512,82     | 15,19% |
| 0101                                      | TESOURO                             | 2413       | Transferência de Capital p/ Câmara Distrital de Lembá             | Lembá                       | 2.300.000.000,00   | 38,28% |
| <b>TOTAL CÂMARA DISTRITAL DE LEMBÁ</b>    |                                     |            |   | <b>6.008.531.732,49</b>     | <b>0,21%</b>       |        |
| <b>75.0.00</b>                            | <b>CÂMARA DISTRITAL DE LOBATA</b>   |            |   |                             |                    |        |
| 0101                                      | TESOURO                             | 2410       | Transferência Corrente p/ Câmara Distrital de Lobata              | Lobata                      | 2.948.657.253,32   | 43,61% |
| 1110                                      | NIGERIA                             | 2411       | Transferência de Capital p/ Câmara Distrital de Lobata            | Lobata                      | 912.820.512,82     | 13,50% |
| 0101                                      | TESOURO                             | 2411       | Transferência de Capital p/ Câmara Distrital de Lobata            | Lobata                      | 2.900.000.000,00   | 42,89% |
| <b>TOTAL CÂMARA DISTRITAL DE LOBATA</b>   |                                     |            |   | <b>6.761.477.766,14</b>     | <b>0,24%</b>       |        |
| <b>76.0.00</b>                            | <b>CÂMARA DISTRITAL DE MÉ-ZOCHI</b> |            |   |                             |                    |        |
| 0101                                      | TESOURO                             | 2406       | Transferência Corrente p/ Câmara Distrital de Mé-Zochi            | Mé-Zochi                    | 4.452.033.770,08   | 46,24% |
| 0101                                      | TESOURO                             | 2407       | Transferência de Capital p/ Câmara Distrital de Mé-Zochi          | Mé-Zochi                    | 4.263.516.122,00   | 44,28% |
| 1110                                      | NIGERIA                             | 2407       | Transferência de Capital p/ Câmara Distrital de Mé-Zochi          | Mé-Zochi                    | 912.820.512,82     | 9,48%  |
| <b>TOTAL CÂMARA DISTRITAL DE MÉ-ZOCHI</b> |                                     |            |   | <b>9.628.370.404,90</b>     | <b>0,34%</b>       |        |
| <b>91.0.00</b>                            | <b>ENCARGOS GERAIS DO ESTADO</b>    |            |   |                             |                    |        |
| 0101                                      | TESOURO                             | 2312       | Subsídio para Comemoração de 12 de Julho                          | Nacional                    | 1.000.000.000,00   | 0,29%  |
| 0101                                      | TESOURO                             | 2424       | Pagamento da Dívida Pública                                       | Nacional                    | 32.000.000.000,00  | 9,21%  |
| 0101                                      | TESOURO                             | 2422       | Apoio à Elaboração do Orçamento                                   | Nacional                    | 350.000.000,00     | 0,10%  |
| 0101                                      | TESOURO                             | 2421       | Comité Inter-Sectorial de Reformas Económicas -CISRE              | Nacional                    | 500.000.000,00     | 0,14%  |
| 0101                                      | TESOURO                             | 2419       | Pagamento da Dívida à Segurança Social                            | Nacional                    | 2.000.000.000,00   | 0,58%  |
| 0101                                      | TESOURO                             | 2416       | Pagamento da Dívida com Lar Junqueira                             | Nacional                    | 1.500.000.000,00   | 0,43%  |
| 0101                                      | TESOURO                             | 2398       | Subsídio aos Antigos Combatentes                                  | Nacional                    | 800.000.000,00     | 0,23%  |
| 0101                                      | TESOURO                             | 2313       | Transferência à Câmara de Comércio                                | Nacional                    | 350.000.000,00     | 0,10%  |
| 0101                                      | TESOURO                             | 2311       | Subsídio para Comemoração de 3 de Fevereiro                       | Nacional                    | 150.000.000,00     | 0,04%  |
| 0101                                      | TESOURO                             | 2310       | Apoio aos Sindicatos  | Nacional                    | 120.000.000,00     | 0,03%  |
| 0101                                      | TESOURO                             | 2308       | Apoio aos Partidos Políticos                                      | Nacional                    | 240.000.000,00     | 0,07%  |
| 0101                                      | TESOURO                             | 2307       | Complemento p/ manutenção e Funcionamento das Unidades            | Nacional                    | 130.894.122.197,11 | 37,68% |
| 0101                                      | TESOURO                             | 1001       | Despesa Com Pessoal   | Nacional                    | 8.650.482.201,00   | 2,49%  |
| 0101                                      | TESOURO                             | 3781       | Dívidas Internas do Estado  | Nacional                    | 53.400.000.000,00  | 15,37% |
| 0101                                      | TESOURO                             | 2456       | Amortização da Dívida Pública                                     | Nacional                    | 67.224.000.000,00  | 19,35% |
| 1008                                      | TAIWAN                              | 2471       | Elaboração de Estudos e Projectos                                 | Nacional                    | 3.651.282.051,28   | 1,05%  |
| 1110                                      | NIGERIA                             | 2524       | Exercícios Findos   | Nacional                    | 37.466.912.321,43  | 10,78% |
| 1008                                      | TAIWAN                              | 2956       | Acções de Urgência, Catástrofes e Calamidade                      | Nacional                    | 6.630.950.225,64   | 1,91%  |
| 1520                                      | HIPC                                | 2385       | Centro de investigação e análise de política para desenvolvimento | Nacional                    | 500.000.000,00     | 0,14%  |
| <b>TOTAL ENCARGOS GERAIS DO ESTADO</b>    |                                     |            |   | <b>347.427.748.996,46</b>   | <b>12,24%</b>      |        |
| <b>TOTAL GERAL</b>                        |                                     |            |   | <b>2.837.480.000.000,00</b> | <b>100%</b>        |        |

| FONTE DE RECURSO/ACORDO/ORGÃO/P-A |                                | DESIGNAÇÃO  |  | VALOR DOTAÇÃO     | %                 |         |
|-----------------------------------|--------------------------------|---|--|-------------------|-------------------|---------|
| 01                                | Recursos Ordinários do Tesouro |   |  | 96.403.512.063,60 | 5,45%             |         |
|                                   | 0101                           | TESOURO   |  |                   | 96.403.512.063,60 | 100,00% |
|                                   | 02.0.00                        | TRIBUNAL DE CONTAS                                |  | 616.500.000,00    | 0,64%             |         |
|                                   |                                | 3756  | Aquisição de Equipamentos para de Contas Tribunal                              | 616.500.000,00    | 100,00%           |         |
|                                   | 10.0.00                        | TRIBUNAL JUDICIAIS                                |  | 1.700.000.000,00  | 1,76%             |         |
|                                   |                                | 2585  | Formação e Capacitação dos Recursos Humanos dos Tribunais Judiciais            | 900.000.000,00    | 52,94%            |         |
|                                   |                                | 3602  | Maratona Judicial  | 800.000.000,00    | 47,06%            |         |
|                                   | 20.0.00                        | PRESIDÊNCIA DA REPÚBLICA                          |  | 1.365.745.500,00  | 1,42%             |         |
|                                   |                                | 2862  | Reabilitação da Residência Oficial   | 455.248.500,00    | 33,33%            |         |
|                                   |                                | 3750  | Reabilitação da Rede de Abastecimento de Água para Residência Oficial do Morro | 910.497.000,00    | 66,67%            |         |
|                                   | 21.0.00                        | GABINETE DO PRIMEIRO MINISTRO                     |  | 3.200.000.000,00  | 3,32%             |         |
|                                   |                                | 2940  | Manutenção dos Emissores   | 150.000.000,00    | 4,69%             |         |
|                                   |                                | 3035  | Formação dos Quadros da Comunicação Social                                     | 1.000.000.000,00  | 31,25%            |         |
|                                   |                                | 3165  | Reabilitação do Gabinete do 1º Ministro  | 1.200.000.000,00  | 37,50%            |         |
|                                   |                                | 3255  | Reabilitação Dos Emissores   | 850.000.000,00    | 26,56%            |         |
|                                   | 22.0.00                        | PROCURADORIA GERAL DA REPÚBLICA                   |  | 1.000.000.000,00  | 1,04%             |         |
|                                   |                                | 2995  | Informatização dos Processos do M.P. e Meios de Investigação                   | 1.000.000.000,00  | 100,00%           |         |
|                                   | 23.0.00                        | MINISTÉRIO DA DEFESA NACIONAL E SEGURANÇA PÚBLICA |  | 4.750.000.000,00  | 4,93%             |         |
|                                   |                                | 2828  | Pagamento de Bolsa de Estudo Interno   | 500.000.000,00    | 10,53%            |         |
|                                   |                                | 3352  | Apoio e Meios a Busca e Salvamento   | 500.000.000,00    | 10,53%            |         |
|                                   |                                | 3471  | Recuperação de Casa de Banho do Centro de Instrução Militar                    | 400.000.000,00    | 8,42%             |         |
|                                   |                                | 3472  | Aquisição de Frigorífico para Conservação de Produtos                          | 200.000.000,00    | 4,21%             |         |
|                                   |                                | 3498  | Reabilitação de caserna e Casa de Banho, de Material de Aquartelamento         | 500.000.000,00    | 10,53%            |         |
|                                   |                                | 3504  | Formação e Capacitação de Quadros  | 1.000.000.000,00  | 21,05%            |         |
|                                   |                                | 3702  | Material de Combate ao Incêndio  | 1.500.000.000,00  | 31,58%            |         |
|                                   |                                | 3751  | Aquisição de Detectores de Falsos  | 150.000.000,00    | 3,16%             |         |
|                                   | 24.1.00                        | MINISTÉRIO NEEC-SERV.INTERNO                      |  | 3.500.000.000,00  | 3,63%             |         |
|                                   |                                | 2857  | Programa de Reorganização Diplomática  | 3.500.000.000,00  | 100,00%           |         |
|                                   | 25.0.00                        | MINISTÉRIO DA JUSTIÇA E DA REFORMA DO ESTADO      |  | 900.000.000,00    | 0,93%             |         |
|                                   |                                | 2510  | Cooperação com INTERPOL  | 500.000.000,00    | 55,56%            |         |
|                                   |                                | 3612  | Registo Permanente   | 200.000.000,00    | 22,22%            |         |
|                                   |                                | 3613  | Instalação de Base Jurídica Legis-Palop  | 200.000.000,00    | 22,22%            |         |
|                                   | 28.0.00                        | MINISTÉRIO DO PLANO E DESENVOLVIMENTO             |  | 8.569.961.851,60  | 8,89%             |         |
|                                   |                                | 2535  | Luta Contra Abate das Árvores Ilegal   | 500.000.000,00    | 5,83%             |         |
|                                   |                                | 2592  | Aquisição de Meios e Equipamentos para D.R.C.A.E.                              | 754.558.851,60    | 8,80%             |         |
|                                   |                                | 3396  | STP/5P 202 -Integração de Quest. De Popul. SR & Género Desenv.                 | 60.000.000,00     | 0,70%             |         |
|                                   |                                | 3720  | Comissão de Negociação Comercias Nacional                                      | 315.000.000,00    | 3,68%             |         |

|  |  |                |               |   |                          |               |
|--|--|----------------|---------------|---|--------------------------|---------------|
|  |  |                | 3721          | Agencia de Promoção de Comercio e Investimento                  | 890.000.000,00           | 10,39%        |
|  |  |                | 3734          | Recenseamento Agro -Pecuário Geral                              | 2.817.108.000,00         | 32,87%        |
|  |  |                | 3738          | Participação em feiras Internacionais de Promoção Turística     | 1.700.000.000,00         | 19,84%        |
|  |  |                | 3739          | Promoção de Animação Turística                                  | 483.295.000,00           | 5,64%         |
|  |  |                | 3741          | Qualificação dos Sítios Turísticos                              | 1.050.000.000,00         | 12,25%        |
|  |  | <b>29.0.00</b> | <b>MINIST</b> | <b>ÉRIO DA EDUCAÇÃO, CULTURA E FORMAÇÃO</b>                     | <b>16.664.063.590,00</b> | <b>17,29%</b> |
|  |  |                | 1064          | Melhoria de Acervo Bibliográfico do ISP                         | 420.000.000,00           | 2,52%         |
|  |  |                | 1066          | Festival Gravana  | 490.000.000,00           | 2,94%         |
|  |  |                | 2030          | Preservação e Valorização a Cultura Nacional                    | 1.677.184.000,00         | 10,06%        |
|  |  |                | 2033          | Apetrechamento do Arquivo Histórico                             | 450.000.000,00           | 2,70%         |
|  |  |                | 2043          | Aquisição Móveis Escolares                                      | 4.000.000.000,00         | 24,00%        |
|  |  |                | 2055          | Bolsa de Estudos Interna  | 750.000.000,00           | 4,50%         |
|  |  |                | 2577          | Bolsa de Estudo Interna -ISP                                    | 1.200.000.000,00         | 7,20%         |
|  |  |                | 2738          | Formação dos Professores p/Melhoria do Sistema do Ensino        | 1.000.000.000,00         | 6,00%         |
|  |  |                | 2743          | Formação de Profissionais em Ciências Agrárias                  | 1.497.200.000,00         | 8,98%         |
|  |  |                | 3160          | Reabilitação e Equipamento de Instituições de Ensino Secundário | 2.000.000.000,00         | 12,00%        |
|  |  |                | 3170          | Apoio ao Alargamento do Ensino Pré-Escolar                      | 514.679.590,00           | 3,09%         |
|  |  |                | 3432          | Centro de Estudos e Ciências Sociais                            | 400.000.000,00           | 2,40%         |
|  |  |                | 3628          | Escola Piloto em Libreville                                     | 400.000.000,00           | 2,40%         |
|  |  |                | 3646          | Capacitação de Água de Chuva                                    | 470.000.000,00           | 2,82%         |

| FONTE DE RECURSO/ACORDO/ORGÃO/P-A |                                | DESIGNAÇÃO  |  | VALOR DOTAÇÃO     | %       |
|-----------------------------------|--------------------------------|---|--|-------------------|---------|
| 01                                | Recursos Ordinários do Tesouro |   |  | 96.403.512.063,60 | 5,45%   |
|                                   | 0101                           | TESOURO   |  | 96.403.512.063,60 | 100,00% |
|                                   | 29.0.00                        | MINISTÉRIO DA EDUCAÇÃO, CULTURA E FORMAÇÃO                  |  | 16.664.063.590,00 | 17,29%  |
|                                   |                                | 3670  | Formação de Professores e Educadores                   | 1.000.000.000,00  | 6,00%   |
|                                   |                                | 3685  | Forum da Educação Nacional                             | 245.000.000,00    | 1,47%   |
|                                   |                                | 3760  | Animação Cultural                                      | 150.000.000,00    | 0,90%   |
|                                   | 30.0.00                        | MINISTÉRIO DOS ASSUNTOS PARLAMENTARES E DA DESCENTRALIZAÇÃO |  | 3.200.000.000,00  | 3,32%   |
|                                   |                                | 3273  | Aquisição de meios rolantes                            | 750.000.000,00    | 23,44%  |
|                                   |                                | 3335  | Obras de Reabilitação e Instalações                    | 500.000.000,00    | 15,63%  |
|                                   |                                | 3478  | Aquisição de Maquinas e Equipamentos                   | 1.250.000.000,00  | 39,06%  |
|                                   |                                | 3485  | Obras de Reabilitação e Instalações Da DDAA.AUTARQUIAS | 700.000.000,00    | 21,88%  |
|                                   | 32.0.00                        | MINISTÉRIO DAS OBRAS PÚBLICAS E DOS RECURSOS NATURAIS       |  | 13.975.000.000,00 | 14,50%  |
|                                   |                                | 2400  | Transferência para Agência do Petróleo Nacional        | 6.000.000.000,00  | 42,93%  |
|                                   |                                | 2799  | Requalificação do Troço de Estrada EN1                 | 3.675.000.000,00  | 26,30%  |
|                                   |                                | 2974  | Transferência Correntes para Funcionamento do IMAP     | 2.300.000.000,00  | 16,46%  |

|  |  |                |               |  |                          |               |
|--|--|----------------|---------------|--|--------------------------|---------------|
|  |  |                | 3329          | Vedação do recinto onde instalado o INM esta                               | 1.200.000.000,00         | 8,59%         |
|  |  |                | 3523          | Aquisição de Equip. Impressão Carta e Livrete Magnética                    | 800.000.000,00           | 5,72%         |
|  |  | <b>33.0.00</b> | <b>MINIST</b> | <b>ÉRIO DA SAÚDE E DOS ASSUNTOS SOCIAIS</b>                                | <b>11.028.725.000,00</b> | <b>11,44%</b> |
|  |  |                | 1086          | Apoio a Integração dos Grupos mais Carenciados Social                      | 2.362.500.000,00         | 21,42%        |
|  |  |                | 2306          | Apoio aos Idosos -Santa Casa de Misericórdia                               | 1.000.000.000,00         | 9,07%         |
|  |  |                | 2876          | Cozinha Social -Fornecimento de um Prato Quente/dia aos Idosos Carenciados | 1.050.000.000,00         | 9,52%         |
|  |  |                | 3512          | Aquisição de Medicamento Tuberculostaticos                                 | 4.000.000.000,00         | 36,27%        |
|  |  |                | 3513          | Aquisição de Medicamentos ( VIH/SIDA)                                      | 2.616.225.000,00         | 23,72%        |
|  |  | <b>34.0.00</b> | <b>SECRET</b> | <b>ARIA DO ESTADO DA JUVENTUDE E DESPORTO</b>                              | <b>1.800.000.000,00</b>  | <b>1,87%</b>  |
|  |  |                | 3767          | Transferencia para Federação e Clubes                                      | 500.000.000,00           | 27,78%        |
|  |  |                | 3768          | Trasferencia para Federação Clubes Participantes                           | 300.000.000,00           | 16,67%        |
|  |  |                | 3771          | Reabilitação e Conservação de Parque Ex-Sinécia                            | 1.000.000.000,00         | 55,56%        |
|  |  | <b>70.0.00</b> | <b>GOVERN</b> | <b>O REGIONAL DO PRÍNCIPE</b>  | <b>3.200.000.000,00</b>  | <b>3,32%</b>  |
|  |  |                | 2480          | Aquisição de Meios Rolantes  | 1.200.000.000,00         | 37,50%        |
|  |  |                | 3159          | Abastecimento de Água às Populações Potável                                | 2.000.000.000,00         | 62,50%        |
|  |  | <b>71.0.00</b> | <b>CÂMARA</b> | <b>DISTRITAL DE ÁGUA GRANDE</b>  | <b>6.000.000.000,00</b>  | <b>6,22%</b>  |
|  |  |                | 2405          | Transferência de Capital p/ Câmara Distrital de Água Grande                | 6.000.000.000,00         | 100,00%       |
|  |  | <b>72.0.00</b> | <b>CÂMARA</b> | <b>DISTRITAL DE CANTAGALO</b>  | <b>2.970.000.000,00</b>  | <b>3,08%</b>  |
|  |  |                | 2409          | Transferência de Capital p/ Câmara Distrital de Cantagalo                  | 2.970.000.000,00         | 100,00%       |
|  |  | <b>73.0.00</b> | <b>CÂMARA</b> | <b>DISTRITAL DE CAUÉ</b>   | <b>2.500.000.000,00</b>  | <b>2,59%</b>  |
|  |  |                | 2415          | Transferência de Capital p/ Câmara Distrital de Caué                       | 2.500.000.000,00         | 100,00%       |
|  |  | <b>74.0.00</b> | <b>CÂMARA</b> | <b>DISTRITAL DE LEMBÁ</b>  | <b>2.300.000.000,00</b>  | <b>2,39%</b>  |
|  |  |                | 2413          | Transferência de Capital p/ Câmara Distrital de Lembá                      | 2.300.000.000,00         | 100,00%       |
|  |  | <b>75.0.00</b> | <b>CÂMARA</b> | <b>DISTRITAL DE LOBATA</b>   | <b>2.900.000.000,00</b>  | <b>3,01%</b>  |
|  |  |                | 2411          | Transferência de Capital p/ Câmara Distrital de Lobata                     | 2.900.000.000,00         | 100,00%       |
|  |  | <b>76.0.00</b> | <b>CÂMARA</b> | <b>DISTRITAL DE MÉ-ZOCHI</b>   | <b>4.263.516.122,00</b>  | <b>4,42%</b>  |
|  |  |                | 2407          | Transferência de Capital p/ Câmara Distrital de Mé-Zochi                   | 4.263.516.122,00         | 100,00%       |

| FONTE DE RECURSO/ACORDO/ORGÃO/P-A |                                |   | DESIGNAÇÃO   | VALOR DOTAÇÃO             | %                        |              |
|-----------------------------------|--------------------------------|---|--|---------------------------|--------------------------|--------------|
| <b>10</b>                         | Financiamento externo -Doações |   |  | <b>962.474.063.122,25</b> | <b>54,38%</b>            |              |
|                                   | <b>1002</b>                    | BM  |  |                           | <b>28.394.556.671,25</b> | <b>2,95%</b> |
|                                   | <b>33.0.00</b>                 | MINISTÉRIO DA SAÚDE E DOS ASSUNTOS SOCIAIS            |  |                           | <b>28.394.556.671,25</b> | <b>2,95%</b> |
|                                   |                                | 2427  | Proj. de Apoio ao Sector Social - PASS -Comp. Saúde  | 28.394.556.671,25         | 100,00%                  |              |
|                                   | <b>1006</b>                    | PORTUGAL  |  |                           | <b>44.536.436.250,00</b> | <b>4,63%</b> |
|                                   | <b>27.0.00</b>                 | MINISTÉRIO DAS FINANÇAS E DA COOPERAÇÃO INTERNACIONAL |  |                           | <b>300.000.000,00</b>    | <b>0,03%</b> |
|                                   |                                | 2545  | Programa de Assistência Técnica em Finanças Públicas | 300.000.000,00            | 100,00%                  |              |

|      |         |   |   |                    |         |
|------|---------|---|---|--------------------|---------|
|      | 29.0.00 | MINISTÉRIO DA EDUCAÇÃO, CULTURA E FORMAÇÃO        |   | 23.540.000.000,00  | 2,45%   |
|      |         | 3180  | Projecto Escola +   | 23.540.000.000,00  | 100,00% |
|      | 33.0.00 | MINISTÉRIO DA SAÚDE E DOS ASSUNTOS SOCIAIS        |   | 20.696.436.250,00  | 2,15%   |
|      |         | 2550  | Protecção e Manutenção de todas as Fontes e Canalização de Água Potável | 1.096.436.250,00   | 5,30%   |
|      |         | 2951  | Projecto Saúde para Todos   | 19.600.000.000,00  | 94,70%  |
| 1007 | ESPANHA |   |   | 172.597.599.300,00 | 17,93%  |
|      | 28.0.00 | MINISTÉRIO DO PLANO E DESENVOLVIMENTO             |   | 172.597.599.300,00 | 17,93%  |
|      |         | 2706  | Programa de Extensão Rural Nacional                                     | 17.222.950.500,00  | 9,98%   |
|      |         | 3385  | Apoio ao Sector Agrícola e Pesca  | 91.407.047.550,00  | 52,96%  |
|      |         | 3714  | Laboratório de Referência -Controlo de Qualidade dos Alimentos          | 19.160.225.000,00  | 11,10%  |
|      |         | 3728  | Instalação de um Parque de Maquinaria Agrícola                          | 17.922.950.500,00  | 10,38%  |
|      |         | 3746  | Intervenção no Centro Pesqueiro de Neves                                | 26.884.425.750,00  | 15,58%  |
| 1008 | TAIWAN  |   |   | 311.500.000.000,00 | 32,36%  |
|      | 01.0.00 | ASSEMBLEIA NACIONAL                               |   | 1.780.000.000,00   | 0,18%   |
|      |         | 2452  | Apoio Institucional à Assembleia Nacional                               | 1.780.000.000,00   | 100,00% |
|      | 20.0.00 | PRESIDÊNCIA DA REPÚBLICA                          |   | 1.780.000.000,00   | 0,18%   |
|      |         | 2054  | Apoio Institucional à Presidência da República                          | 1.780.000.000,00   | 100,00% |
|      | 21.0.00 | GABINETE DO PRIMEIRO MINISTRO                     |   | 8.717.435.897,44   | 0,91%   |
|      |         | 2367  | Apoio Institucional ao Gabinete do 1.º Ministro                         | 1.780.000.000,00   | 20,42%  |
|      |         | 3779  | Tecnologia de Informação e Comunicação                                  | 6.937.435.897,44   | 79,58%  |
|      | 23.0.00 | MINISTÉRIO DA DEFESA NACIONAL E SEGURANÇA PÚBLICA |   | 3.438.974.358,97   | 0,36%   |
|      |         | 3469  | Ampliação da Enfermaria Militar   | 638.974.358,97     | 18,58%  |
|      |         | 3619  | Ajuda Alimentar aos Militares e Paramilitares                           | 2.800.000.000,00   | 81,42%  |
|      | 24.1.00 | MINISTÉRIO NEEC-SERV.INTERNO                      |   | 5.661.312.820,51   | 0,59%   |
|      |         | 2200  | Apoio Institucional ao M.N.E.C.C.                                       | 1.734.358.974,36   | 30,64%  |
|      |         | 2453  | Apoio ao Funcionamento da Embaixada de STP em Taipé                     | 3.121.846.153,85   | 55,14%  |
|      |         | 2480  | Aquisição de Meios Rolantes   | 805.107.692,31     | 14,22%  |
|      | 24.2.00 | MINISTÉRIO NEEC-SERV.EXTERNO                      |   | 2.124.589.743,59   | 0,22%   |
|      |         | 2480  | Aquisição de Meios Rolantes   | 2.124.589.743,59   | 100,00% |
|      | 25.0.00 | MINISTÉRIO DA JUSTIÇA E DA REFORMA DO ESTADO      |   | 7.639.961.948,72   | 0,79%   |
|      |         | 2477  | Aquisição de Fardamentos e Uniformes para SPRS                          | 1.000.000.000,00   | 13,09%  |
|      |         | 2595  | Construção do Novo Estabelecimento Prisional-Fase I                     | 5.340.000.000,00   | 69,90%  |
|      |         | 2680  | Aquisição de Meios Rolantes para SPRS                                   | 1.000.000.000,00   | 13,09%  |
|      |         | 3619  | Ajuda Alimentar aos Militares e Paramilitares                           | 299.961.948,72     | 3,93%   |
|      | 28.0.00 | MINISTÉRIO DO PLANO E DESENVOLVIMENTO             |   | 48.973.703.210,26  | 5,09%   |
|      |         | 2513  | Desenvolvimento Integrado da Zona de Pinheira                           | 2.426.048.717,95   | 4,95%   |
|      |         | 3236  | Desenvolvimento para Segurança Alimentar                                | 17.343.589.743,59  | 35,41%  |
|      |         | 3382  | Reabilitação e Instalação de Sistema de Irrigação                       | 2.464.615.384,62   | 5,03%   |
|      |         | 3456  | Desconcentração dos Serviços de Apoio à Agricultura                     | 1.734.358.974,36   | 3,54%   |

|  |  |                |               |  |                           |               |
|--|--|----------------|---------------|--|---------------------------|---------------|
|  |  |                | 3708          | Projecto de Desenvolvimento de Suinicultura                          | 22.557.818.594,87         | 46,06%        |
|  |  |                | 3757          | Intalação das Delegações Regionais de Agricultura                    | 2.447.271.794,87          | 5,00%         |
|  |  | <b>29.0.00</b> | <b>MINIST</b> | <b>ÉRIO DA EDUCAÇÃO, CULTURA E FORMAÇÃO</b>                          | <b>20.264.615.384,62</b>  | <b>2,11%</b>  |
|  |  |                | 3410          | Escola em Rede   | 2.464.615.384,62          | 12,16%        |
|  |  |                | 3420          | Construção Equipamento de Salas de Aulas                             | 17.800.000.000,00         | 87,84%        |
|  |  | <b>32.0.00</b> | <b>MINIST</b> | <b>ÉRIO DAS OBRAS PÚBLICAS E DOS RECURSOS NATURAIS</b>               | <b>74.322.302.564,10</b>  | <b>7,72%</b>  |
|  |  |                | 3159          | Abastecimento de Água às Populações Potável                          | 52.030.769.230,77         | 70,01%        |
|  |  |                | 3321          | Reabilitação das estações hidrométricas                              | 3.468.717.948,72          | 4,67%         |
|  |  |                | 3488          | Gestão da Electrica de St.º Amaro Central                            | 11.107.200.000,00         | 14,94%        |
|  |  |                | 3575          | Construção de Ponte S.Nicolau  | 3.242.794.871,79          | 4,36%         |
|  |  |                | 3580          | Abastecimento de Agua a Populações de Praias Ganboas/ Cruz/ Lochinga | 4.472.820.512,82          | 6,02%         |
|  |  | <b>33.0.00</b> | <b>MINIST</b> | <b>ÉRIO DA SAÚDE E DOS ASSUNTOS SOCIAIS</b>                          | <b>114.886.666.666,67</b> | <b>11,94%</b> |
|  |  |                | 1068          | Conclusão de Centro de Saúde de Cantagalo                            | 8.671.794.871,79          | 7,55%         |

| FONTE DE RECURSO/ACORDO/ORGÃO/P-A |                                       | DESIGNAÇÃO  |   | VALOR DOTAÇÃO             | %             |
|-----------------------------------|---------------------------------------|---|---|---------------------------|---------------|
| <b>10</b>                         | <b>Financiamento externo -Doações</b> |   |   | <b>962.474.063.122,25</b> | <b>54,38%</b> |
|                                   | <b>1008</b>                           | <b>TAIWAN</b>                                     |   | <b>311.500.000.000,00</b> | <b>32,36%</b> |
|                                   | <b>33.0.00</b>                        | <b>MINISTÉRIO DA SAÚDE E DOS ASSUNTOS SOCIAIS</b> |   | <b>114.886.666.666,67</b> | <b>11,94%</b> |
|                                   |                                       | 1076  | Aquisição de Equipamentos para Melhoria de Sistema Sanitário                  | 8.671.794.871,79          | 7,55%         |
|                                   |                                       | 1080  | Aquisição de Medicamentos e Consumíveis de Saúde                              | 4.564.102.564,10          | 3,97%         |
|                                   |                                       | 2434  | Luta Contra Paludismo   | 17.343.589.743,59         | 15,10%        |
|                                   |                                       | 2483  | Assistência Técnica ao Sistema de Saúde                                       | 6.937.435.897,44          | 6,04%         |
|                                   |                                       | 2538  | Missão Médica Taiwanesa   | 17.343.589.743,59         | 15,10%        |
|                                   |                                       | 3162  | Abordagens de Problemas Sociais Transversais ao Sector de Saúde               | 1.734.358.974,36          | 1,51%         |
|                                   |                                       | 3185  | Construção de Casas para Acolhimento de Doentes e Associados                  | 2.601.538.461,54          | 2,26%         |
|                                   |                                       | 3516  | Drenagem do Pantano situado na Zona de Gongga e Aterro do Criador de Praia La | 1.825.641.025,64          | 1,59%         |
|                                   |                                       | 3517  | Segurança e Montagem de Câmara de Vigilancia                                  | 273.846.153,85            | 0,24%         |
|                                   |                                       | 3518  | Instalação de Pantofa do Bloco Operatório de Maternidade Central              | 1.560.000.000,00          | 1,36%         |
|                                   |                                       | 3694  | Ampliação do Banco de Urgência  | 43.358.974.358,97         | 37,74%        |
|                                   | <b>70.0.00</b>                        | <b>GOVERN</b>                                     | <b>O REGIONAL DO PRÍNCIPE</b>   | <b>11.628.205.128,21</b>  | <b>1,21%</b>  |
|                                   |                                       | 2403  | Transferência de para Região Autónoma de Principe -RAP Capital                | 9.128.205.128,21          | 78,50%        |
|                                   |                                       | 2471  | Elaboração de Estudos e Projectos   | 500.000.000,00            | 4,30%         |
|                                   |                                       | 3782  | Ampliação do Manuel Q. Dias da Graça Hospital                                 | 2.000.000.000,00          | 17,20%        |
|                                   | <b>91.0.00</b>                        | <b>ENCARG</b>                                     | <b>OS GERAIS DO ESTADO</b>  | <b>10.282.232.276,92</b>  | <b>1,07%</b>  |
|                                   |                                       | 2471  | Elaboração de Estudos e Projectos   | 3.651.282.051,28          | 35,51%        |
|                                   |                                       | 2956  | Acções de Urgência, Catástrofes e Calamidade                                  | 6.630.950.225,64          | 64,49%        |
|                                   | <b>1012</b>                           | <b>Sub.Emp. Petrol.</b>                           |   | <b>4.600.000.000,00</b>   | <b>0,48%</b>  |



|  |             |                     |  |  |                          |              |
|--|-------------|---------------------|--|--|--------------------------|--------------|
|  |             | <b>29.0.00</b>      | <b>MINISTÉRIO DA EDUCAÇÃO, CULTURA E FORMAÇÃO</b>            |  | <b>4.600.000.000,00</b>  | <b>0,48%</b> |
|  |             |                     | 3087   | Reabilitação da Escola de Diogo Vaz  | 3.000.000.000,00         | 65,22%       |
|  |             |                     | 3413   | Construção de Jardim de Infância em S. Marçal                                | 1.600.000.000,00         | 34,78%       |
|  | <b>1013</b> | <b>JAPÃO</b>        |  |  | <b>38.688.000.000,00</b> | <b>4,02%</b> |
|  |             | <b>28.0.00</b>      | <b>MINISTÉRIO DO PLANO E DESENVOLVIMENTO</b>                 |  | <b>22.938.000.000,00</b> | <b>2,38%</b> |
|  |             |                     | 3744   | Reforc. De Capacidade de Pescadores Palaiês e o Aumento da Produção de Pesca | 22.938.000.000,00        | 100,00%      |
|  |             | <b>33.0.00</b>      | <b>MINISTÉRIO DA SAÚDE E DOS ASSUNTOS SOCIAIS</b>            |  | <b>15.750.000.000,00</b> | <b>1,64%</b> |
|  |             |                     | 3156   | Melhoramento das Infra-estruturas Sanitárias                                 | 15.750.000.000,00        | 100,00%      |
|  | <b>1014</b> | <b>PNUD</b>         |  |  | <b>33.620.000.000,00</b> | <b>3,49%</b> |
|  |             | <b>25.0.00</b>      | <b>MINISTÉRIO DA JUSTIÇA E DA REFORMA DO ESTADO</b>          |  | <b>2.670.000.000,00</b>  | <b>0,28%</b> |
|  |             |                     | 3610   | Reforma Legislativa  | 2.670.000.000,00         | 100,00%      |
|  |             | <b>28.0.00</b>      | <b>MINISTÉRIO DO PLANO E DESENVOLVIMENTO</b>                 |  | <b>950.000.000,00</b>    | <b>0,10%</b> |
|  |             |                     | 3396   | STP/5P 202 -Integração de Quest. De Popul. SR & Género Desenv.               | 950.000.000,00           | 100,00%      |
|  |             | <b>29.0.00</b>      | <b>MINISTÉRIO DA EDUCAÇÃO, CULTURA E FORMAÇÃO</b>            |  | <b>30.000.000.000,00</b> | <b>3,12%</b> |
|  |             |                     | 2737   | Apoio a Educação de Base e Sistema de Saúde em Benefício dos Grupos Vulneráv | 30.000.000.000,00        | 100,00%      |
|  | <b>1015</b> | <b>Uni.Europeia</b> |  |  | <b>35.709.000.000,00</b> | <b>3,71%</b> |
|  |             | <b>28.0.00</b>      | <b>MINISTÉRIO DO PLANO E DESENVOLVIMENTO</b>                 |  | <b>5.574.000.000,00</b>  | <b>0,58%</b> |
|  |             |                     | 3747   | Apoio a Programas de Pescas  | 5.574.000.000,00         | 100,00%      |
|  |             | <b>32.0.00</b>      | <b>MINISTÉRIO DAS OBRAS PÚBLICAS E DOS RECURSOS NATURAIS</b> |  | <b>30.135.000.000,00</b> | <b>3,13%</b> |
|  |             |                     | 3327   | Estratégia, Coordenação e Programação no Sector de Agua e Saneamento         | 30.135.000.000,00        | 100,00%      |
|  | <b>1024</b> | <b>BRASIL</b>       |  |  | <b>29.890.000.000,00</b> | <b>3,11%</b> |
|  |             | <b>29.0.00</b>      | <b>MINISTÉRIO DA EDUCAÇÃO, CULTURA E FORMAÇÃO</b>            |  | <b>29.890.000.000,00</b> | <b>3,11%</b> |
|  |             |                     | 3408   | Reforço de capacidade no centro de Formação de S. António Profissional       | 29.890.000.000,00        | 100,00%      |
|  | <b>1026</b> | <b>F.E.D.</b>       |  |  | <b>82.932.500.000,00</b> | <b>8,62%</b> |
|  |             | <b>27.0.00</b>      | <b>MINISTÉRIO DAS FINANÇAS E DA COOPERAÇÃO INTERNACIONAL</b> |  | <b>2.450.000.000,00</b>  | <b>0,25%</b> |
|  |             |                     | 3399   | Apoio às Finanças Públicas   | 2.450.000.000,00         | 100,00%      |
|  |             | <b>28.0.00</b>      | <b>MINISTÉRIO DO PLANO E DESENVOLVIMENTO</b>                 |  | <b>2.450.000.000,00</b>  | <b>0,25%</b> |
|  |             |                     | 3157   | Programa de Apoio ao Sector do Comércio                                      | 2.205.000.000,00         | 90,00%       |
|  |             |                     | 3711   | Garantia a Qualidade na Segurança alimentar Nacional                         | 245.000.000,00           | 10,00%       |
|  |             | <b>32.0.00</b>      | <b>MINISTÉRIO DAS OBRAS PÚBLICAS E DOS RECURSOS NATURAIS</b> |  | <b>78.032.500.000,00</b> | <b>8,11%</b> |
|  |             |                     | 2799   | Requalificação do Troço de Estrada EN1                                       | 12.250.000.000,00        | 15,70%       |
|  |             |                     | 3374   | Reabilitação de Pistas Rurais -GIME  | 18.375.000.000,00        | 23,55%       |
|  |             |                     | 3573   | Construção de Estrada S.Finicia/ Uba Budo                                    | 13.475.000.000,00        | 17,27%       |
|  |             |                     | 3574   | Construção de Estrada Gaspar/ Sundry-ET 601-6,1 KM                           | 18.987.500.000,00        | 24,33%       |
|  |             |                     | 3576   | Apoio Sectorial  | 2.450.000.000,00         | 3,14%        |
|  |             |                     | 3577   | Sociedade Civil  | 2.450.000.000,00         | 3,14%        |
|  |             |                     | 3578   | Fiscalização   | 9.432.500.000,00         | 12,09%       |

| FONTE DE RECURSO/ACORDO/ORGÃO/P-A | DESIGNAÇÃO | VALOR DOTAÇÃO | % |
|-----------------------------------|------------|---------------|---|
|-----------------------------------|------------|---------------|---|

|    |                                |         |   |   |                   |         |
|----|--------------------------------|---------|---|---|-------------------|---------|
| 10 | Financiamento externo -Doações |         |   | 962.474.063.122,25  | 54,38%            |         |
|    | 1026                           | F.E.D.  |   |   | 82.932.500.000,00 | 8,62%   |
|    |                                | 32.0.00 | MINISTÉRIO DAS OBRAS PÚBLICAS E DOS RECURSOS NATURAIS |   | 78.032.500.000,00 | 8,11%   |
|    |                                |         | 3579  | Auditoria   | 612.500.000,00    | 0,78%   |
|    | 1028                           | BAD     |   |   | 95.338.275.901,00 | 9,91%   |
|    |                                | 27.0.00 | MINISTÉRIO DAS FINANÇAS E DA COOPERAÇÃO INTERNACIONAL |   | 2.952.000.000,00  | 0,31%   |
|    |                                |         | 2220  | Unidade de Coordenação Proj. de Apoio Desenv. Rec. Humano -PADRHU               | 2.952.000.000,00  | 100,00% |
|    |                                | 28.0.00 | MINISTÉRIO DO PLANO E DESENVOLVIMENTO                 |   | 80.731.275.901,00 | 8,39%   |
|    |                                |         | 2236  | Projecto de Apoio ao Desenvolvimento Pecuário                                   | 25.777.734.901,00 | 31,93%  |
|    |                                |         | 3718  | Reabilitação das Infraestruturas de Apoio a Segurança Alimentar                 | 8.106.483.000,00  | 10,04%  |
|    |                                |         | 3726  | Projecto de Reabilitação das Infra-Estruturas de Apoio a Segurança Alimentar (P | 46.847.058.000,00 | 58,03%  |
|    |                                | 33.0.00 | MINISTÉRIO DA SAÚDE E DOS ASSUNTOS SOCIAIS            |   | 11.655.000.000,00 | 1,21%   |
|    |                                |         | 2078  | Inserção Prof. dos Jovens, Mulheres, Pobres e Chefes de Fam. _PADRHU            | 11.655.000.000,00 | 100,00% |
|    | 1030                           | GEF     |   |   | 84.667.695.000,00 | 8,80%   |
|    |                                | 32.0.00 | MINISTÉRIO DAS OBRAS PÚBLICAS E DOS RECURSOS NATURAIS |   | 84.667.695.000,00 | 8,80%   |
|    |                                |         | 3531  | Exploração de Zonas Costeiras e Adaptação as Mudanças Climaticas                | 27.069.000.000,00 | 31,97%  |
|    |                                |         | 3532  | Ambiente e Mudanças Climaticas  | 55.871.750.000,00 | 65,99%  |
|    |                                |         | 3534  | Plano de Eliminação de HCFC   | 1.726.945.000,00  | 2,04%   |

## Resumo de Despesas por Orgão e Fontes

| FONTE DE RECURSO/ACORDO/ORGÃO/P-A |                                   | DESIGNAÇÃO |  | VALOR DOTAÇÃO      | %       |
|-----------------------------------|-----------------------------------|------------|--|--------------------|---------|
| 11                                | Financiamento Externo -Empréstimo |            |  | 676.010.237.592,57 | 38,20%  |
|                                   | 1104                              | BADEA      |  | 140.106.200.600,00 | 20,73%  |
|                                   |                                   | 32.0.00    | MINISTÉRIO DAS OBRAS PÚBLICAS E DOS RECURSOS NATURAIS                              | 140.106.200.600,00 | 20,73%  |
|                                   |                                   |            | 3537 Execução do Projecto de Reabilitação e Extensão do Sistema de Abastecimento d | 45.400.000.000,00  | 32,40%  |
|                                   |                                   |            | 3538 Continuação do Projecto de Abastecimento de Água de Canga, Pau Sabão, Obolo   | 28.706.200.600,00  | 20,49%  |
|                                   |                                   |            | 3539 Reabilitação do Sistema de Ribeira Afonso                                     | 40.000.000.000,00  | 28,55%  |
|                                   |                                   |            | 3548 Estudo e Execução de Projectos de Reabilitação da Rede de Baixa Tensão (BT)   | 26.000.000.000,00  | 18,56%  |
|                                   | 1106                              | PORTUGAL   |  | 285.052.060.390,00 | 42,17%  |
|                                   |                                   | 01.0.00    | ASSEMBLEIA NACIONAL  | 11.025.000.000,00  | 1,63%   |
|                                   |                                   |            | 2972 Reabilitação do Edifício do Palácio dos Congressos                            | 11.025.000.000,00  | 100,00% |
|                                   |                                   | 32.0.00    | MINISTÉRIO DAS OBRAS PÚBLICAS E DOS RECURSOS NATURAIS                              | 210.927.060.390,00 | 31,20%  |
|                                   |                                   |            | 2961 Reabilitação da Estrada n. 2 Nacional   | 128.073.750.000,00 | 60,72%  |
|                                   |                                   |            | 3099 Reconstrução de Rede Média e Alta Tensão                                      | 18.521.270.390,00  | 8,78%   |
|                                   |                                   |            | 3299 Substituição da Linha Aérea a 30kV Stº Amaro-P24 p/20MW e L SubT 30KV P-24-   | 47.332.040.000,00  | 22,44%  |
|                                   |                                   |            | 3568 Requalificação de Margina 12 de Julho   | 17.000.000.000,00  | 8,06%   |
|                                   |                                   | 70.0.00    | GOVERNO REGIONAL DO PRÍNCIPE   | 63.100.000.000,00  | 9,33%   |
|                                   |                                   |            | 2754 Compra de Materiais e Equipamentos para Extensão da Rede Eléctrica            | 20.000.000.000,00  | 31,70%  |
|                                   |                                   |            | 3341 Construção de Mini-Hídrica  | 43.100.000.000,00  | 68,30%  |
|                                   | 1108                              | TAIWAN     |  | 35.889.364.102,56  | 5,31%   |
|                                   |                                   | 28.0.00    | MINISTÉRIO DO PLANO E DESENVOLVIMENTO  | 18.545.774.358,97  | 2,74%   |
|                                   |                                   |            | 3777 Apoio ao Sector Privado-Crédito   | 18.545.774.358,97  | 100,00% |
|                                   |                                   | 34.0.00    | SECRETARIA DO ESTADO DA JUVENTUDE E DESPORTO                                       | 17.343.589.743,59  | 2,57%   |
|                                   |                                   |            | 3778 Apoio ao Empreendedorismo Juvenil   | 17.343.589.743,59  | 100,00% |
|                                   | 1110                              | NIGERIA    |  | 178.000.000.000,00 | 26,33%  |
|                                   |                                   | 01.0.00    | ASSEMBLEIA NACIONAL  | 4.564.102.564,10   | 0,68%   |
|                                   |                                   |            | 2418 Transferência de para Assembleia Nacional Capital                             | 4.564.102.564,10   | 100,00% |
|                                   |                                   | 20.0.00    | PRESIDÊNCIA DA REPÚBLICA   | 2.738.461.538,46   | 0,41%   |
|                                   |                                   |            | 2861 Apetrechamento da Residência Oficial  | 2.738.461.538,46   | 100,00% |
|                                   |                                   | 23.0.00    | MINISTÉRIO DA DEFESA NACIONAL E SEGURANÇA PÚBLICA                                  | 456.410.256,41     | 0,07%   |
|                                   |                                   |            | 2928 Reabilitação do Edifício do Militar Tribunal                                  | 456.410.256,41     | 100,00% |
|                                   |                                   | 24.1.00    | MINISTÉRIO NEEC-SERV.INTERNO   | 2.852.564.102,56   | 0,42%   |
|                                   |                                   |            | 2929 Reabilitação e Apetrechamento do Edifício do MNEC                             | 2.852.564.102,56   | 100,00% |
|                                   |                                   | 27.0.00    | MINISTÉRIO DAS FINANÇAS E DA COOPERAÇÃO INTERNACIONAL                              | 3.651.282.051,28   | 0,54%   |
|                                   |                                   |            | 2884 Aquisição de Bens e Equipamentos para M.F.C.I                                 | 1.369.230.769,23   | 37,50%  |
|                                   |                                   |            | 3146 Implementação do SAFE   | 2.282.051.282,05   | 62,50%  |
|                                   |                                   | 32.0.00    | MINISTÉRIO DAS OBRAS PÚBLICAS E DOS RECURSOS NATURAIS                              | 120.793.344.088,83 | 17,87%  |

|  |  |                |               |   |  |                       |              |
|--|--|----------------|---------------|---|--|-----------------------|--------------|
|  |  |                | 2191          | Aquisição de Equipamentos Técnicos para DSGC                  |  | 1.369.230.769,23      | 1,13%        |
|  |  |                | 2778          | Construção de troço de Estrada Ig. Penha/Correia/O. Izaquente |  | 34.687.179.487,18     | 28,72%       |
|  |  |                | 2923          | GIME Urbano   |  | 4.564.102.564,10      | 3,78%        |
|  |  |                | 2945          | Construção de Trocos de Estradas                              |  | 12.532.935.897,44     | 10,38%       |
|  |  |                | 2946          | Reabilitação de Trocos de Estradas                            |  | 10.343.589.743,59     | 8,56%        |
|  |  |                | 2961          | Reabilitação da Estrada n. 2 Nacional                         |  | 15.828.987.179,49     | 13,10%       |
|  |  |                | 3275          | Estudo de arruamento do Campo de Milho                        |  | 392.318.447,80        | 0,32%        |
|  |  |                | 3277          | Reabilitação da Estrada Nº3 (EN3) Nacional                    |  | 24.500.000.000,00     | 20,28%       |
|  |  |                | 3282          | Construção de muro de contenção na subida de Hospital Central |  | 2.795.512.820,51      | 2,31%        |
|  |  |                | 3315          | Capacitação dos recursos humanos MOPRN                        |  | 1.000.000.000,00      | 0,83%        |
|  |  |                | 3374          | Reabilitação de Pistas Rurais -GIME                           |  | 12.779.487.179,49     | 10,58%       |
|  |  | <b>71.0.00</b> | <b>CÂMARA</b> | <b>DISTRITAL DE ÁGUA GRANDE</b>                               |  | <b>912.820.512,82</b> | <b>0,14%</b> |
|  |  |                | 2405          | Transferência de Capital p/ Câmara Distrital de Água Grande   |  | 912.820.512,82        | 100,00%      |
|  |  | <b>72.0.00</b> | <b>CÂMARA</b> | <b>DISTRITAL DE CANTAGALO</b>                                 |  | <b>912.820.512,82</b> | <b>0,14%</b> |
|  |  |                | 2409          | Transferência de Capital p/ Câmara Distrital de Cantagalo     |  | 912.820.512,82        | 100,00%      |
|  |  | <b>73.0.00</b> | <b>CÂMARA</b> | <b>DISTRITAL DE CAUÉ</b>                                      |  | <b>912.820.512,82</b> | <b>0,14%</b> |
|  |  |                | 2415          | Transferência de Capital p/ Câmara Distrital de Caué          |  | 912.820.512,82        | 100,00%      |
|  |  | <b>74.0.00</b> | <b>CÂMARA</b> | <b>DISTRITAL DE LEMBÁ</b>                                     |  | <b>912.820.512,82</b> | <b>0,14%</b> |
|  |  |                | 2413          | Transferência de Capital p/ Câmara Distrital de Lembá         |  | 912.820.512,82        | 100,00%      |
|  |  | <b>75.0.00</b> | <b>CÂMARA</b> | <b>DISTRITAL DE LOBATA</b>                                    |  | <b>912.820.512,82</b> | <b>0,14%</b> |
|  |  |                | 2411          | Transferência de Capital p/ Câmara Distrital de Lobata        |  | 912.820.512,82        | 100,00%      |
|  |  | <b>76.0.00</b> | <b>CÂMARA</b> | <b>DISTRITAL DE MÉ-ZOCHI</b>                                  |  | <b>912.820.512,82</b> | <b>0,14%</b> |
|  |  |                | 2407          | Transferência de Capital p/ Câmara Distrital de Mé-Zochi      |  | 912.820.512,82        | 100,00%      |

| FONTE DE RECURSO/ACORDO/ORGÃO/P-A |  | DESIGNAÇÃO     |  | VALOR DOTAÇÃO             | %             |
|-----------------------------------|--|----------------|--|---------------------------|---------------|
| <b>11</b>                         | <b>Financiamento Externo -Empréstimo</b> |                |  | <b>676.010.237.592,57</b> | <b>38,20%</b> |
|                                   | <b>1110</b>                              | <b>NIGERIA</b> |  | <b>178.000.000.000,00</b> | <b>26,33%</b> |
|                                   |  | <b>91.0.00</b> | <b>ENCARGOS GERAIS DO ESTADO</b>                                 | <b>37.466.912.321,43</b>  | <b>5,54%</b>  |
|                                   |  |                | 2524 Exercícios Findos   | 37.466.912.321,43         | 100,00%       |
|                                   | <b>1116</b>                              | <b>FIDA</b>    |  | <b>28.443.800.000,00</b>  | <b>4,21%</b>  |
|                                   |  | <b>28.0.00</b> | <b>MINISTÉRIO DO PLANO E DESENVOLVIMENTO</b>                     | <b>28.443.800.000,00</b>  | <b>4,21%</b>  |
|                                   |  |                | 2234 Programa PAPAFA   | 28.443.800.000,00         | 100,00%       |
|                                   | <b>1123</b>                              | <b>BELGICA</b> |  | <b>3.518.812.500,00</b>   | <b>0,52%</b>  |
|                                   |  | <b>32.0.00</b> | <b>MINISTÉRIO DAS OBRAS PÚBLICAS E DOS RECURSOS NATURAIS</b>     | <b>3.518.812.500,00</b>   | <b>0,52%</b>  |
|                                   |  |                | 2581 Instalação do Instituto de Segurança Marítima               | 3.518.812.500,00          | 100,00%       |
|                                   | <b>1129</b>                              | <b>FMI</b>     |  | <b>5.000.000.000,00</b>   | <b>0,74%</b>  |
|                                   |  | <b>33.0.00</b> | <b>MINISTÉRIO DA SAÚDE E DOS ASSUNTOS SOCIAIS</b>                | <b>5.000.000.000,00</b>   | <b>0,74%</b>  |
|                                   |  |                | 2478 Aquisição de Reagentes e Consumíveis para Sistema Sanitário | 5.000.000.000,00          | 100,00%       |
| <b>15</b>                         | <b>HIPC</b>                              |                |  | <b>35.000.000.000,00</b>  | <b>1,98%</b>  |

|  |      |         |   |  |                   |         |
|--|------|---------|---|--|-------------------|---------|
|  | 1520 | HIPC    |   |  | 35.000.000.000,00 | 100,00% |
|  |      | 24.1.00 | MINISTÉRIO NEEC-SERV.INTERNO                          |  | 367.500.000,00    | 1,05%   |
|  |      |         | 2849  | Aquisição de Máquinas e Equipamentos   | 367.500.000,00    | 100,00% |
|  |      | 27.0.00 | MINISTÉRIO DAS FINANÇAS E DA COOPERAÇÃO INTERNACIONAL |  | 300.000.000,00    | 0,86%   |
|  |      |         | 2220  | Unidade de Coordenação Proj. de Apoio Desenv. Rec. Humano -PADRHU                | 300.000.000,00    | 100,00% |
|  |      | 28.0.00 | MINISTÉRIO DO PLANO E DESENVOLVIMENTO                 |  | 2.716.744.716,00  | 7,76%   |
|  |      |         | 2430  | Programa de Formação dos Pequenos Agricultores                                   | 1.527.225.000,00  | 56,22%  |
|  |      |         | 3726  | Projecto de Reabilitação das Infra-Estruturas de Apoio a Segurança Alimentar (P) | 1.189.519.716,00  | 43,78%  |
|  |      | 29.0.00 | MINISTÉRIO DA EDUCAÇÃO, CULTURA E FORMAÇÃO            |  | 9.401.000.000,00  | 26,86%  |
|  |      |         | 2732  | Construção de infância na Vila de Conde Jardim de                                | 2.850.000.000,00  | 30,32%  |
|  |      |         | 3404  | Ensino Especial  | 2.460.000.000,00  | 26,17%  |
|  |      |         | 3640  | Construção de Salas de Aula em Ponta Figo  | 1.600.000.000,00  | 17,02%  |
|  |      |         | 3643  | Conclusão e Apetrecho da Ampliação do 1.º Piso da DAE                            | 2.491.000.000,00  | 26,50%  |
|  |      | 32.0.00 | MINISTÉRIO DAS OBRAS PÚBLICAS E DOS RECURSOS NATURAIS |  | 4.920.000.000,00  | 14,06%  |
|  |      |         | 2967  | Manutenção, Limpeza e Saneamento de Canais                                       | 4.920.000.000,00  | 100,00% |
|  |      | 33.0.00 | MINISTÉRIO DA SAÚDE E DOS ASSUNTOS SOCIAIS            |  | 12.644.275.000,00 | 36,13%  |
|  |      |         | 1077  | Saúde Reprodutiva  | 606.375.000,00    | 4,80%   |
|  |      |         | 1086  | Apoio a Integração dos Grupos mais Carentes Social                               | 5.515.500.000,00  | 43,62%  |
|  |      |         | 1087  | Protecção Civil  | 1.365.000.000,00  | 10,80%  |
|  |      |         | 1089  | Apoio às ONGs Parceiras da Acção Social  | 500.000.000,00    | 3,95%   |
|  |      |         | 2077  | Mecanismo de Implementação da Estratégia de Género                               | 2.840.000.000,00  | 22,46%  |
|  |      |         | 2340  | Assistência e Imunização Infantil  | 617.400.000,00    | 4,88%   |
|  |      |         | 2531  | Instalação de Centro Aconselhamento Contra Violência Doméstica                   | 200.000.000,00    | 1,58%   |
|  |      |         | 3514  | Construção de Casa para Albergar Mininos da Rua                                  | 1.000.000.000,00  | 7,91%   |
|  |      | 70.0.00 | GOVERNADORIA DO REGIONAL DO PRÍNCIPE                  |  | 4.000.000.000,00  | 11,43%  |
|  |      |         | 2755  | Construção de Casas Sociais na RAP   | 4.000.000.000,00  | 100,00% |
|  |      | 72.0.00 | CÂMARA MUNICIPAL DE CANTAGALO                         |  | 150.480.284,00    | 0,43%   |
|  |      |         | 2967  | Manutenção, Limpeza e Saneamento de Canais                                       | 150.480.284,00    | 100,00% |
|  |      | 91.0.00 | ENCARGOS GERAIS DO ESTADO                             |  | 500.000.000,00    | 1,43%   |
|  |      |         | 2385  | Centro de investigação e análise de política para desenvolvimento -CIAD de       | 500.000.000,00    | 100,00% |

## Resumo das Despesas por Função, Subfunção e Programa

| TOTALGERAL |     |          |       | 2.837.480.000,00  | 100,00%           |         |
|------------|-----|----------|-------|---|-------------------|---------|
| ORGÃO      | FU. | SUB. FU. | PROG. | DESIGNAÇÃO  | VALOR DOTAÇÃO     | %       |
| 01.0.00    |     |          |       | ASSEMBLEIA NACIONAL   | 56.914.102.564,10 | 2,01%   |
|            | 01  |          |       | SERVIÇOS PÚBLICOS GERAIS                                      | 56.914.102.564,10 | 2,01%   |
|            |     | 0101     |       | ACÇÃO LEGISLATIVA   | 45.889.102.564,10 | 80,63%  |
|            |     |          | 001   | Actuação Legislativa da Assembleia Nacional                   | 45.889.102.564,10 | 100,00% |
|            |     | 0103     |       | ADMINISTRAÇÃO GERAL DA ACÇÃO EXECUTIVA                        | 11.025.000.000,00 | 19,37%  |
|            |     |          | 008   | Construção e Reabilitação de Infra -Estruturas Institucionais | 11.025.000.000,00 | 100,00% |
| 02.0.00    |     |          |       | TRIBUNAL DE CONTAS  | 11.029.132.721,00 | 0,39%   |
|            | 01  |          |       | SERVIÇOS PÚBLICOS GERAIS                                      | 11.029.132.721,00 | 0,39%   |
|            |     | 0101     |       | ACÇÃO LEGISLATIVA   | 616.500.000,00    | 5,59%   |
|            |     |          | 003   | Gestão da Política de Controlo Externo                        | 616.500.000,00    | 100,00% |
|            |     | 0103     |       | ADMINISTRAÇÃO GERAL DA ACÇÃO EXECUTIVA                        | 10.412.632.721,00 | 94,41%  |
|            |     |          | 004   | Administração dos Organismos Geral                            | 10.412.632.721,00 | 100,00% |
| 10.0.00    |     |          |       | TRIBUNAL JUDICIAIS  | 28.969.447.859,41 | 1,02%   |
|            | 01  |          |       | SERVIÇOS PÚBLICOS GERAIS                                      | 28.969.447.859,41 | 1,02%   |
|            |     | 0102     |       | ACÇÃO JUDICIÁRIA  | 28.969.447.859,41 | 100,00% |
|            |     |          | 002   | Prestação Jurisdicional                                       | 28.969.447.859,41 | 100,00% |
| 20.0.00    |     |          |       | PRESIDÊNCIA DA REPÚBLICA                                      | 11.891.496.119,75 | 0,42%   |
|            | 01  |          |       | SERVIÇOS PÚBLICOS GERAIS                                      | 11.891.496.119,75 | 0,42%   |
|            |     | 0103     |       | ADMINISTRAÇÃO GERAL DA ACÇÃO EXECUTIVA                        | 11.891.496.119,75 | 100,00% |
|            |     |          | 004   | Administração dos Organismos Geral                            | 11.891.496.119,75 | 100,00% |
| 21.0.00    |     |          |       | GABINETE DO PRIMEIRO MINISTRO                                 | 30.054.349.035,40 | 1,06%   |
|            | 01  |          |       | SERVIÇOS PÚBLICOS GERAIS                                      | 30.054.349.035,40 | 1,06%   |
|            |     | 0103     |       | ADMINISTRAÇÃO GERAL DA ACÇÃO EXECUTIVA                        | 21.226.421.150,59 | 70,63%  |
|            |     |          | 004   | Administração dos Organismos Geral                            | 17.926.421.150,59 | 84,45%  |
|            |     |          | 005   | Desenvolvimento e Modernização Administrativa Institucional   | 2.380.000.000,00  | 11,21%  |
|            |     |          | 006   | Formação e Capacitação de Quadros Públicos                    | 320.000.000,00    | 1,51%   |
|            |     |          | 007   | Reforma Administrativa e do Estado Institucional              | 600.000.000,00    | 2,83%   |
|            |     | 0104     |       | COMUNICAÇÃO SOCIAL  | 1.890.491.987,37  | 6,29%   |
|            |     |          | 010   | Capacitação e Difusão de Infomações                           | 1.890.491.987,37  | 100,00% |
|            |     | 0106     |       | CIÊNCIAS E TECNOLOGIA   | 6.937.435.897,44  | 23,08%  |
|            |     |          | 015   | Desenvolvimento Científico e Tecnológico                      | 6.937.435.897,44  | 100,00% |
| 22.0.00    |     |          |       | PROCURADORIA GERAL DA REPÚBLICA                               | 12.360.793.427,59 | 0,44%   |
|            | 01  |          |       | SERVIÇOS PÚBLICOS GERAIS                                      | 12.360.793.427,59 | 0,44%   |
|            |     | 0102     |       | ACÇÃO JUDICIÁRIA  | 12.360.793.427,59 | 100,00% |
|            |     |          | 002   | Prestação Jurisdicional                                       | 12.360.793.427,59 | 100,00% |
| 23.0.00    |     |          |       | MINISTÉRIO DA DEFESA NACIONAL E SEGURANÇA PÚBLICA             | 98.277.688.668,93 | 3,46%   |

|  |    |      |     |   |                          |                |
|--|----|------|-----|---|--------------------------|----------------|
|  | 01 |      |     | <b>SERVIÇOS PÚBLICOS GERAIS</b>                             | <b>2.057.202.533,55</b>  | <b>0,07%</b>   |
|  |    | 0103 |     | <b>ADMINISTRAÇÃO GERAL DA ACÇÃO EXECUTIVA</b>               | <b>2.057.202.533,55</b>  | <b>100,00%</b> |
|  |    |      | 004 | Administração dos Organismos Geral                          | 2.057.202.533,55         | 100,00%        |
|  | 02 |      |     | <b>DEFESA NACIONAL</b>                                      | <b>85.667.033.709,24</b> | <b>3,02%</b>   |
|  |    | 0201 |     | <b>DEFESA MILITAR</b>                                       | <b>14.089.212.787,38</b> | <b>16,45%</b>  |
|  |    |      | 017 | Modernização e Adequação das Forças Armadas                 | 4.043.740.092,55         | 28,70%         |
|  |    |      | 020 | Gestão da Política de Defesa                                | 10.045.472.694,84        | 71,30%         |
|  |    | 0202 |     | <b>INVESTIGAÇÃO E EXPERIMENTOS MILITARES</b>                | <b>301.550.130,94</b>    | <b>0,35%</b>   |
|  |    |      | 019 | Cooperação, Manobras e Operações Militares                  | 301.550.130,94           | 100,00%        |
|  |    | 0299 |     | <b>OUTROS SERVIÇOS DE DEFESA</b>                            | <b>71.276.270.790,91</b> | <b>83,20%</b>  |
|  |    |      | 020 | Gestão da Política de Defesa                                | 71.276.270.790,91        | 100,00%        |
|  | 03 |      |     | <b>SEGURANÇA INTERNA E ORDEM PÚBLICA</b>                    | <b>10.053.452.426,14</b> | <b>0,35%</b>   |
|  |    | 0301 |     | <b>PROTECÇÃO POLICIAL E CONTRA INCÊNDIOS</b>                | <b>7.496.073.749,15</b>  | <b>74,56%</b>  |
|  |    |      | 023 | Ordem Pública   | 5.055.967.235,40         | 67,45%         |
|  |    |      | 025 | Prevenção e Combate a Incêndios                             | 2.440.106.513,75         | 32,55%         |
|  |    | 0302 |     | <b>INFORMAÇÃO E INTELIGÊNCIA</b>                            | <b>820.652.098,09</b>    | <b>8,16%</b>   |
|  |    |      | 021 | Informação e Contra Informação Interna                      | 820.652.098,09           | 100,00%        |
|  |    | 0399 |     | <b>OUTROS SERVIÇOS DE SEGURANÇA INTERNA E ORDEM PÚBLICA</b> | <b>1.736.726.578,90</b>  | <b>17,27%</b>  |
|  |    |      | 027 | Gestão da Política Segurança Interna e Ordem Pública        | 1.736.726.578,90         | 100,00%        |
|  | 04 |      |     | <b>EDUCAÇÃO</b>   | <b>500.000.000,00</b>    | <b>0,02%</b>   |
|  |    | 0499 |     | <b>OUTROS SERVIÇOS DE EDUCAÇÃO</b>                          | <b>500.000.000,00</b>    | <b>100,00%</b> |
|  |    |      | 045 | Bolsas de Estudos   | 500.000.000,00           | 100,00%        |

| ORGÃO   | FU. | SUB. FU | PROG. | DESIGNAÇÃO  | VALOR DOTAÇÃO            | %              |
|---------|-----|---------|-------|---|--------------------------|----------------|
| 24.1.00 |     |         |       | <b>MINISTÉRIO NEEC-SERV.INTERNO</b>                           | <b>34.501.332.924,32</b> | <b>1,22%</b>   |
|         | 01  |         |       | <b>SERVIÇOS PÚBLICOS GERAIS</b>                               | <b>34.501.332.924,32</b> | <b>1,22%</b>   |
|         |     | 0103    |       | <b>ADMINISTRAÇÃO GERAL DA ACÇÃO EXECUTIVA</b>                 | <b>2.001.668.698,36</b>  | <b>5,80%</b>   |
|         |     |         | 004   | Administração dos Organismos Geral                            | 2.001.668.698,36         | 100,00%        |
|         |     | 0105    |       | <b>RELAÇÃO EXTERIORES</b>                                     | <b>32.499.664.225,96</b> | <b>94,20%</b>  |
|         |     |         | 004   | Administração dos Organismos Geral                            | 11.749.372.525,65        | 36,15%         |
|         |     |         | 028   | Embaixadas e Missões Diplomáticas                             | 7.273.017.948,72         | 22,38%         |
|         |     |         | 029   | Relações com Estados Estrangeiros e Organismos Internacionais | 547.877.925,00           | 1,69%          |
|         |     |         | 032   | Gestão da Política de Relações Exteriores                     | 12.929.395.826,59        | 39,78%         |
| 24.2.00 |     |         |       | <b>MINISTÉRIO NEEC-SERV.EXTERNO</b>                           | <b>64.669.408.466,14</b> | <b>2,28%</b>   |
|         | 01  |         |       | <b>SERVIÇOS PÚBLICOS GERAIS</b>                               | <b>64.669.408.466,14</b> | <b>2,28%</b>   |
|         |     | 0105    |       | <b>RELAÇÃO EXTERIORES</b>                                     | <b>64.669.408.466,14</b> | <b>100,00%</b> |
|         |     |         | 028   | Embaixadas e Missões Diplomáticas                             | 64.566.508.466,14        | 99,84%         |

|         |    |      |     |   |                          |                |
|---------|----|------|-----|---|--------------------------|----------------|
|         |    |      | 032 | Gestão da Política de Relações Exteriores                     | 102.900.000,00           | 0,16%          |
| 25.0.00 |    |      |     | <b>MINISTÉRIO DA JUSTIÇA E DA REFORMA DO ESTADO</b>           | <b>32.612.019.911,14</b> | <b>1,15%</b>   |
|         | 01 |      |     | <b>SERVIÇOS PÚBLICOS GERAIS</b>                               | <b>12.822.387.753,08</b> | <b>0,45%</b>   |
|         |    | 0103 |     | <b>ADMINISTRAÇÃO GERAL DA ACÇÃO EXECUTIVA</b>                 | <b>12.822.387.753,08</b> | <b>100,00%</b> |
|         |    |      | 004 | Administração dos Organismos Geral                            | 12.688.564.206,02        | 98,96%         |
|         |    |      | 007 | Reforma Administrativa e do Estado Institucional              | 133.823.547,06           | 1,04%          |
|         | 03 |      |     | <b>SEGURANÇA INTERNA E ORDEM PÚBLICA</b>                      | <b>19.789.632.158,07</b> | <b>0,70%</b>   |
|         |    | 0301 |     | <b>PROTECÇÃO POLICIAL E CONTRA INCÊNDIOS</b>                  | <b>8.502.970.641,18</b>  | <b>42,97%</b>  |
|         |    |      | 024 | Prevenção e Combate a Delinquência e a Criminalidade          | 8.502.970.641,18         | 100,00%        |
|         |    | 0302 |     | <b>INFORMAÇÃO E INTELIGÊNCIA</b>                              | <b>500.000.000,00</b>    | <b>2,53%</b>   |
|         |    |      | 024 | Prevenção e Combate a Delinquência e a Criminalidade          | 500.000.000,00           | 100,00%        |
|         |    | 0303 |     | <b>ADMINISTRAÇÃO E OPERAÇÃO PENITENCIÁRIA</b>                 | <b>1.933.436.482,43</b>  | <b>9,77%</b>   |
|         |    |      | 026 | Manutenção do Sistema Prisional                               | 1.933.436.482,43         | 100,00%        |
|         |    | 0399 |     | <b>OUTROS SERVIÇOS DE SEGURANÇA INTERNA E ORDEM PÚBLICA</b>   | <b>8.853.225.034,45</b>  | <b>44,74%</b>  |
|         |    |      | 027 | Gestão da Política Segurança Interna e Ordem Pública          | 8.853.225.034,45         | 100,00%        |
| 27.0.00 |    |      |     | <b>MINISTÉRIO DAS FINANÇAS E DA COOPERAÇÃO INTERNACIONAL</b>  | <b>82.676.645.071,52</b> | <b>2,91%</b>   |
|         | 01 |      |     | <b>SERVIÇOS PÚBLICOS GERAIS</b>                               | <b>82.676.645.071,52</b> | <b>2,91%</b>   |
|         |    | 0103 |     | <b>ADMINISTRAÇÃO GERAL DA ACÇÃO EXECUTIVA</b>                 | <b>82.362.070.689,09</b> | <b>99,62%</b>  |
|         |    |      | 004 | Administração dos Organismos Geral                            | 71.379.829.327,56        | 86,67%         |
|         |    |      | 005 | Desenvolvimento e Modernização Administrativa Institucional   | 4.921.230.769,23         | 5,98%          |
|         |    |      | 006 | Formação e Capacitação de Quadros Públicos                    | 669.959.310,25           | 0,81%          |
|         |    |      | 009 | Modernização da Administração Financeira do Estado -PMAFE     | 5.391.051.282,05         | 6,55%          |
|         |    | 0105 |     | <b>RELAÇÃO EXTERIORES</b>                                     | <b>314.574.382,43</b>    | <b>0,38%</b>   |
|         |    |      | 029 | Relações com Estados Estrangeiros e Organismos Internacionais | 314.574.382,43           | 100,00%        |

| ORGÃO   | FU. | SUB. FU | PROG. | DESIGNAÇÃO                                     | VALOR DOTAÇÃO             | %             |
|---------|-----|---------|-------|--|---------------------------|---------------|
| 28.0.00 |     |         |       | <b>MINISTÉRIO DO PLANO E DESENVOLVIMENTO</b>   | <b>415.631.176.911,44</b> | <b>14,65%</b> |
|         | 01  |         |       | <b>SERVIÇOS PÚBLICOS GERAIS</b>                | <b>5.658.563.977,82</b>   | <b>0,20%</b>  |
|         |     | 0101    |       | <b>ACÇÃO LEGISLATIVA</b>                       | <b>500.000.000,00</b>     | <b>8,84%</b>  |
|         |     |         | 004   | Administração dos Organismos Geral             | 500.000.000,00            | 100,00%       |
|         |     | 0103    |       | <b>ADMINISTRAÇÃO GERAL DA ACÇÃO EXECUTIVA</b>  | <b>5.158.563.977,82</b>   | <b>91,16%</b> |
|         |     |         | 004   | Administração dos Organismos Geral             | 5.158.563.977,82          | 100,00%       |
|         | 10  |         |       | <b>AGRICULTURA E PESCA</b>                     | <b>367.452.484.805,84</b> | <b>12,95%</b> |
|         |     | 1001    |       | <b>AGRICULTURA E PECUÁRIA</b>                  | <b>179.189.676.653,43</b> | <b>48,77%</b> |
|         |     |         | 094   | Promoção da Produção e Diversificação Agrícola | 72.727.394.736,27         | 40,59%        |
|         |     |         | 095   | Promoção da Produção Animal                    | 48.714.551.622,28         | 27,19%        |



|  |           |             |     |  |                           |               |
|--|-----------|-------------|-----|--|---------------------------|---------------|
|  |           |             | 097 | Desenvolvimento de Associações de Pequenos Produtores        | 19.670.222.294,87         | 10,98%        |
|  |           |             | 099 | Agricultura Familiar   | 38.077.508.000,00         | 21,25%        |
|  |           | <b>1002</b> |     | <b>PESCA</b>   | <b>147.202.749.167,34</b> | <b>40,06%</b> |
|  |           |             | 096 | Promoção e Desenvolvimento das Pescas                        | 147.202.749.167,34        | 100,00%       |
|  |           | <b>1099</b> |     | <b>OUTROS SERVIÇOS DE AGRICULTURA E PESCA</b>                | <b>41.060.058.985,06</b>  | <b>11,17%</b> |
|  |           |             | 100 | Gestão da Política de Agricultura e Pescas                   | 41.060.058.985,06         | 100,00%       |
|  | <b>11</b> |             |     | <b>INDÚSTRIA E MINERAÇÃO</b>                                 | <b>6.651.095.000,00</b>   | <b>0,23%</b>  |
|  |           | <b>1102</b> |     | <b>PRODUÇÃO INDUSTRIAL</b>                                   | <b>6.643.295.000,00</b>   | <b>99,88%</b> |
|  |           |             | 111 | Fomento à Criação de Micros e Pequenos Projectos Industriais | 6.643.295.000,00          | 100,00%       |
|  |           | <b>1199</b> |     | <b>OUTROS SERVIÇOS DE INDÚSTRIA E MINERAÇÃO</b>              | <b>7.800.000,00</b>       | <b>0,12%</b>  |
|  |           |             | 125 | Gestão da Política de Comércio e Serviços                    | 7.800.000,00              | 100,00%       |
|  | <b>13</b> |             |     | <b>COMÉRCIO E SERVIÇOS</b>                                   | <b>35.869.033.127,79</b>  | <b>1,26%</b>  |
|  |           | <b>1302</b> |     | <b>PROMOÇÃO COMERCIAL</b>                                    | <b>18.545.774.358,97</b>  | <b>51,70%</b> |
|  |           |             | 121 | Desenvolvimento das Actividades de Comércio e Serviços       | 18.545.774.358,97         | 100,00%       |
|  |           | <b>1304</b> |     | <b>TURISMO</b>   | <b>326.456.827,26</b>     | <b>0,91%</b>  |
|  |           |             | 124 | Desenvolvimento e Promoção do Sector Turístico e Hoteleiro   | 213.759.009,26            | 65,48%        |
|  |           |             | 157 | Gestão da Política de Turismo e Hotelaria                    | 112.697.818,00            | 34,52%        |
|  |           | <b>1399</b> |     | <b>OUTROS SERVIÇOS DE COMÉRCIO E SERVIÇOS</b>                | <b>16.996.801.941,56</b>  | <b>47,39%</b> |
|  |           |             | 125 | Gestão da Política de Comércio e Serviços                    | 16.996.801.941,56         | 100,00%       |

| ORGÃO          | FU.       | SUB. FU     | PROG. | DESIGNAÇÃO  | VALOR DOTAÇÃO             | %             |
|----------------|-----------|-------------|-------|---|---------------------------|---------------|
| <b>29.0.00</b> |           |             |       | <b>MINISTÉRIO DA EDUCAÇÃO, CULTURA E FORMAÇÃO</b> | <b>299.346.831.051,04</b> | <b>10,55%</b> |
|                | <b>01</b> |             |       | <b>SERVIÇOS PÚBLICOS GERAIS</b>                   | <b>2.623.781.546,51</b>   | <b>0,09%</b>  |
|                |           | <b>0103</b> |       | <b>ADMINISTRAÇÃO GERAL DA ACÇÃO EXECUTIVA</b>     | <b>2.548.781.546,51</b>   | <b>97,14%</b> |
|                |           |             | 004   | Administração dos Organismos Geral                | 2.368.781.546,51          | 92,94%        |
|                |           |             | 006   | Formação e Capacitação de Quadros Públicos        | 180.000.000,00            | 7,06%         |
|                |           | <b>0105</b> |       | <b>RELAÇÃO EXTERIORES</b>                         | <b>75.000.000,00</b>      | <b>2,86%</b>  |
|                |           |             | 031   | Participação em Organismos Internacionais         | 75.000.000,00             | 100,00%       |
|                | <b>04</b> |             |       | <b>EDUCAÇÃO</b>                                   | <b>293.731.269.006,88</b> | <b>10,35%</b> |
|                |           | <b>0401</b> |       | <b>EDUCAÇÃO PRÉ_ESCOLAR</b>                       | <b>5.364.679.590,00</b>   | <b>1,83%</b>  |
|                |           |             | 033   | Construção e Reabilitação de Escolas Pré-escolar  | 4.450.000.000,00          | 82,95%        |
|                |           |             | 034   | Desenvolvimento do Ensino Pré-escolar             | 914.679.590,00            | 17,05%        |
|                |           | <b>0402</b> |       | <b>ENSINO PRIMÁRIO</b>                            | <b>5.210.000.000,00</b>   | <b>1,77%</b>  |
|                |           |             | 036   | Construção e Reabilitação de Escolas Primárias    | 3.000.000.000,00          | 57,58%        |
|                |           |             | 038   | Desenvolvimento do Ensino Primário                | 2.210.000.000,00          | 42,42%        |
|                |           | <b>0403</b> |       | <b>ENSINO SECUNDÁRIO</b>                          | <b>23.790.594.180,80</b>  | <b>8,10%</b>  |
|                |           |             | 039   | Construção e Reabilitação de Escolas Secundárias  | 22.761.000.000,00         | 95,67%        |
|                |           |             | 041   | Desenvolvimento do Ensino Secundário              | 1.029.594.180,80          | 4,33%         |

|                |           |             |     |  |                           |               |
|----------------|-----------|-------------|-----|--|---------------------------|---------------|
|                |           | <b>0404</b> |     | <b>ENSINO SUPERIOR</b>   | <b>13.773.243.154,09</b>  | <b>4,69%</b>  |
|                |           |             | 004 | Administração dos Organismos Geral                                 | 158.971.252,48            | 1,15%         |
|                |           |             | 044 | Desenvolvimento do Ensino de Garduação                             | 12.644.271.901,61         | 91,80%        |
|                |           |             | 054 | Recrutamento, Formação e Superação de Professores                  | 970.000.000,00            | 7,04%         |
|                |           | <b>0405</b> |     | <b>ENSINO TÉCNICO-PROFISSIONAL</b>                                 | <b>750.000.000,00</b>     | <b>0,26%</b>  |
|                |           |             | 048 | Desenvolvimento do Ensino Médio -Técnico                           | 750.000.000,00            | 100,00%       |
|                |           | <b>0499</b> |     | <b>OUTROS SERVIÇOS DE EDUCAÇÃO</b>                                 | <b>244.842.752.081,99</b> | <b>83,36%</b> |
|                |           |             | 045 | Bolsas de Estudos  | 46.931.194.121,24         | 19,17%        |
|                |           |             | 052 | Merenda Escolar  | 2.632.674.923,00          | 1,08%         |
|                |           |             | 053 | Aquisição de Livro e Material Escolar                              | 369.087.695,50            | 0,15%         |
|                |           |             | 054 | Recrutamento, Formação e Superação de Professores                  | 30.000.000,00             | 0,01%         |
|                |           |             | 055 | Gestão da Política de Educação                                     | 187.804.795.342,25        | 76,70%        |
|                |           |             | 140 | Aquisição e Restauração de Carteiras Escolares                     | 4.225.000.000,00          | 1,73%         |
|                |           |             | 142 | Transporte Escolar   | 2.850.000.000,00          | 1,16%         |
|                | <b>08</b> |             |     | <b>CULTURA E DESPORTO</b>  | <b>2.991.780.497,65</b>   | <b>0,11%</b>  |
|                |           | <b>0801</b> |     | <b>DIFUSÃO CULTURAL</b>  | <b>2.894.264.557,25</b>   | <b>96,74%</b> |
|                |           |             | 088 | Desenvolvimento e Promoção da Cultura Nacional                     | 2.444.264.557,25          | 84,45%        |
|                |           |             | 090 | Preservação do Patrimônio Histórico, Artístico e Cultural          | 450.000.000,00            | 15,55%        |
|                |           | <b>0899</b> |     | <b>OUTROS SERVIÇOS DE CULTURA E DESPORTO</b>                       | <b>97.515.940,40</b>      | <b>3,26%</b>  |
|                |           |             | 088 | Desenvolvimento e Promoção da Cultura Nacional                     | 6.300.000,00              | 6,46%         |
|                |           |             | 093 | Gestão da Política de Cultura e Desporto                           | 91.215.940,40             | 93,54%        |
| <b>30.0.00</b> |           |             |     | <b>MINISTÉRIO DOS ASSUNTOS PARLAMENTARES E DA DESCENTRALIZAÇÃO</b> | <b>7.322.047.404,00</b>   | <b>0,26%</b>  |
|                | <b>01</b> |             |     | <b>SERVIÇOS PÚBLICOS GERAIS</b>                                    | <b>7.322.047.404,00</b>   | <b>0,26%</b>  |
|                |           | <b>0101</b> |     | <b>ACÇÃO LEGISLATIVA</b>   | <b>661.400.000,00</b>     | <b>9,03%</b>  |
|                |           |             | 004 | Administração dos Organismos Geral                                 | 661.400.000,00            | 100,00%       |
|                |           | <b>0103</b> |     | <b>ADMINISTRAÇÃO GERAL DA ACÇÃO EXECUTIVA</b>                      | <b>6.660.647.404,00</b>   | <b>90,97%</b> |
|                |           |             | 004 | Administração dos Organismos Geral                                 | 6.660.647.404,00          | 100,00%       |

| ORGÃO          | FU.       | SUB. FU     | PROG. | DESIGNAÇÃO   | VALOR DOTAÇÃO             | %             |
|----------------|-----------|-------------|-------|--|---------------------------|---------------|
| <b>32.0.00</b> |           |             |       | <b>MINISTÉRIO DAS OBRAS PÚBLICAS E DOS RECURSOS NATURAIS</b> | <b>776.375.775.542,18</b> | <b>27,36%</b> |
|                | <b>01</b> |             |       | <b>SERVIÇOS PÚBLICOS GERAIS</b>                              | <b>109.952.086.168,48</b> | <b>3,87%</b>  |
|                |           | <b>0101</b> |       | <b>ACÇÃO LEGISLATIVA</b>                                     | <b>84.745.004.490,00</b>  | <b>77,07%</b> |
|                |           |             | 004   | Administração dos Organismos Geral                           | 84.745.004.490,00         | 100,00%       |
|                |           | <b>0103</b> |       | <b>ADMINISTRAÇÃO GERAL DA ACÇÃO EXECUTIVA</b>                | <b>25.207.081.678,48</b>  | <b>22,93%</b> |
|                |           |             | 004   | Administração dos Organismos Geral                           | 23.987.081.678,48         | 95,16%        |
|                |           |             | 006   | Formação e Capacitação de Quadros Públicos                   | 1.220.000.000,00          | 4,84%         |
|                | <b>07</b> |             |       | <b>HABITAÇÃO E SERVIÇOS COMUNITÁRIOS</b>                     | <b>209.133.508.292,31</b> | <b>7,37%</b>  |

|                |           |             |     |   |                           |                |
|----------------|-----------|-------------|-----|---|---------------------------|----------------|
|                |           | <b>0702</b> |     | <b>ABASTECIMENTO DE ÁGUA</b>  | <b>204.213.508.292,31</b> | <b>97,65%</b>  |
|                |           |             | 083 | Expansão da Capacidade de Captação e Distribuição de Água Potável                   | 204.213.508.292,31        | 100,00%        |
|                |           | <b>0703</b> |     | <b>SANEAMENTO BÁSICO</b>  | <b>4.920.000.000,00</b>   | <b>2,35%</b>   |
|                |           |             | 084 | Expansão e Desenvolvimento do Saneamento Básico                                     | 4.920.000.000,00          | 100,00%        |
|                | <b>09</b> |             |     | <b>COMBUSTÍVEIS E ENERGIA</b>   | <b>102.960.510.390,00</b> | <b>3,63%</b>   |
|                |           | <b>0902</b> |     | <b>ELECTRICIDADE E OUTRAS FONTES DE ENERGIA</b>                                     | <b>102.960.510.390,00</b> | <b>100,00%</b> |
|                |           |             | 107 | Expansão da Capacidade de Geração de Energia Eléctrica                              | 11.107.200.000,00         | 10,79%         |
|                |           |             | 108 | Expansão da Capacidade de Distribuição de Energia Eléctrica                         | 91.853.310.390,00         | 89,21%         |
|                | <b>12</b> |             |     | <b>TRANSPORTES E COMUNICAÇÕES</b>   | <b>354.266.970.691,39</b> | <b>12,49%</b>  |
|                |           | <b>1201</b> |     | <b>TRANSPORTE RODOVIÁRIO</b>  | <b>348.448.158.191,39</b> | <b>98,36%</b>  |
|                |           |             | 112 | Construção e Reabilitação do Sistema Viário   | 348.448.158.191,39        | 100,00%        |
|                |           | <b>1202</b> |     | <b>TRANSPORTE MARÍTIMO</b>  | <b>5.818.812.500,00</b>   | <b>1,64%</b>   |
|                |           |             | 114 | Construção, Modernização e Reabilitação das Infra-estruturas do Transporte Marítimo | 5.818.812.500,00          | 100,00%        |
|                | <b>15</b> |             |     | <b>AMBIENTE</b>   | <b>62.700.000,00</b>      | <b>0,00%</b>   |
|                |           | <b>1501</b> |     | <b>PRESERVAÇÃO AMBIENTAL</b>  | <b>62.700.000,00</b>      | <b>100,00%</b> |
|                |           |             | 102 | Proteção e Preservação do Meio Ambiente   | 62.700.000,00             | 100,00%        |
| <b>33.0.00</b> |           |             |     | <b>MINISTÉRIO DA SAÚDE E DOS ASSUNTOS SOCIAIS</b>                                   | <b>335.940.835.140,52</b> | <b>11,84%</b>  |
|                | <b>01</b> |             |     | <b>SERVIÇOS PÚBLICOS GERAIS</b>   | <b>15.758.994.815,61</b>  | <b>0,56%</b>   |
|                |           | <b>0103</b> |     | <b>ADMINISTRAÇÃO GERAL DA ACÇÃO EXECUTIVA</b>                                       | <b>15.758.994.815,61</b>  | <b>100,00%</b> |
|                |           |             | 004 | Administração dos Organismos Geral  | 15.758.994.815,61         | 100,00%        |
|                | <b>04</b> |             |     | <b>EDUCAÇÃO</b>   | <b>2.584.754.488,89</b>   | <b>0,09%</b>   |
|                |           | <b>0405</b> |     | <b>ENSINO TÉCNICO-PROFISSIONAL</b>  | <b>2.584.754.488,89</b>   | <b>100,00%</b> |
|                |           |             | 048 | Desenvolvimento do Ensino Médio -Técnico  | 2.584.754.488,89          | 100,00%        |
|                | <b>05</b> |             |     | <b>SAÚDE</b>  | <b>288.530.197.899,34</b> | <b>10,17%</b>  |
|                |           | <b>0501</b> |     | <b>ASSISTENCIA HOSPITALAR, AMBULATORIAL E BLOCO DE UR</b>                           | <b>130.732.405.611,10</b> | <b>45,31%</b>  |
|                |           |             | 056 | Construção, Reabilitação e Apetrechamento de Infra -estruturas de Saúde             | 61.818.652.774,57         | 47,29%         |
|                |           |             | 058 | Assistência Médica e Medicamentosa no Sistema Único de Saúde                        | 68.913.752.836,53         | 52,71%         |
|                |           | <b>0502</b> |     | <b>SAÚDE PÚBLICA</b>  | <b>1.244.565.281,63</b>   | <b>0,43%</b>   |
|                |           |             | 063 | Saúde da Mulher e Materno Infantil  | 617.400.000,00            | 49,61%         |
|                |           |             | 065 | Saúde Reprodutiva   | 606.375.000,00            | 48,72%         |
|                |           |             | 066 | Saúde Mental  | 20.790.281,63             | 1,67%          |
|                |           | <b>0503</b> |     | <b>MEDICAMENTOS, PRÓTESES, EQUIPAMENTOS MÉDICOS, APARATOS E OUTR</b>                | <b>11.616.225.000,00</b>  | <b>4,03%</b>   |
|                |           |             | 057 | Medicamentos e Equipamentos Essenciais  | 11.616.225.000,00         | 100,00%        |
|                |           | <b>0505</b> |     | <b>VIGILÂNCIA EPIDEMIOLÓGICA</b>  | <b>13.996.272,04</b>      | <b>0,00%</b>   |
|                |           |             | 071 | Vigilância Epidemiológica   | 13.996.272,04             | 100,00%        |
|                |           | <b>0506</b> |     | <b>VIGILÂNCIA SANITÁRIA</b>   | <b>15.801.535.775,19</b>  | <b>5,48%</b>   |
|                |           |             | 067 | Cobertura Sanitária   | 51.535.775,19             | 0,33%          |
|                |           |             | 145 | Construção e Reabilitação de Postos Sanitários                                      | 15.750.000.000,00         | 99,67%         |
|                |           | <b>0599</b> |     | <b>OUTROS SERVIÇOS DE SAÚDE</b>   | <b>129.121.469.959,38</b> | <b>44,75%</b>  |
|                |           |             | 074 | Gestão da Política de Saúde   | 110.043.521.241,43        | 85,22%         |
|                |           |             | 154 | Luta Contra o Paludismo   | 19.077.948.717,95         | 14,78%         |

|  |    |      |     |  |                          |                |
|--|----|------|-----|--|--------------------------|----------------|
|  | 06 |      |     | <b>SEGURANÇA E ASSISTENCIA SOCIAL</b>                        | <b>28.882.718.136,92</b> | <b>1,02%</b>   |
|  |    | 0602 |     | <b>ASSISTÊNCIA COMUNITÁRIA</b>                               | <b>26.832.718.136,92</b> | <b>92,90%</b>  |
|  |    |      | 078 | Programa Humanitário   | 11.462.553.755,60        | 42,72%         |
|  |    |      | 079 | Redução da Pobreza   | 500.000.000,00           | 1,86%          |
|  |    |      | 136 | Promoção da Mulher, Bem-estar, Unidade e Coesão das Famílias | 14.870.164.381,32        | 55,42%         |
|  |    | 0605 |     | <b>ASSISTÊNCIA AO IDOSO</b>                                  | <b>2.050.000.000,00</b>  | <b>7,10%</b>   |
|  |    |      | 077 | Assistência à Terceira Idade                                 | 1.050.000.000,00         | 51,22%         |
|  |    |      | 078 | Programa Humanitário   | 1.000.000.000,00         | 48,78%         |
|  | 14 |      |     | <b>TRABALHO</b>  | <b>184.169.799,76</b>    | <b>0,01%</b>   |
|  |    | 1499 |     | <b>OUTROS SERVIÇOS DE TRABALHO</b>                           | <b>184.169.799,76</b>    | <b>100,00%</b> |
|  |    |      | 128 | Gestão da Política de Trabalho e Emprego                     | 184.169.799,76           | 100,00%        |

| ORGÃO   | FU. | SUB. FU | PROG. | DESIGNAÇÃO  | VALOR DOTAÇÃO             | %              |
|---------|-----|---------|-------|---|---------------------------|----------------|
| 34.0.00 |     |         |       | <b>SECRETARIA DO ESTADO DA JUVENTUDE E DESPORTO</b>                     | <b>24.113.522.795,05</b>  | <b>0,85%</b>   |
|         | 01  |         |       | <b>SERVIÇOS PÚBLICOS GERAIS</b>   | <b>1.206.093.357,28</b>   | <b>0,04%</b>   |
|         |     | 0103    |       | <b>ADMINISTRAÇÃO GERAL DA ACÇÃO EXECUTIVA</b>                           | <b>1.206.093.357,28</b>   | <b>100,00%</b> |
|         |     |         | 004   | Administração dos Organismos Geral                                      | 1.206.093.357,28          | 100,00%        |
|         | 08  |         |       | <b>CULTURA E DESPORTO</b>   | <b>22.907.429.437,77</b>  | <b>0,81%</b>   |
|         |     | 0899    |       | <b>OUTROS SERVIÇOS DE CULTURA E DESPORTO</b>                            | <b>22.907.429.437,77</b>  | <b>100,00%</b> |
|         |     |         | 093   | Gestão da Política de Cultura e Desporto                                | 22.907.429.437,77         | 100,00%        |
| 70.0.00 |     |         |       | <b>GOVERNO REGIONAL DO PRÍNCIPE</b>                                     | <b>117.654.496.999,27</b> | <b>4,15%</b>   |
|         | 01  |         |       | <b>SERVIÇOS PÚBLICOS GERAIS</b>   | <b>46.554.496.999,27</b>  | <b>1,64%</b>   |
|         |     | 0103    |       | <b>ADMINISTRAÇÃO GERAL DA ACÇÃO EXECUTIVA</b>                           | <b>46.554.496.999,27</b>  | <b>100,00%</b> |
|         |     |         | 004   | Administração dos Organismos Geral                                      | 46.554.496.999,27         | 100,00%        |
|         | 05  |         |       | <b>SAÚDE</b>  | <b>2.000.000.000,00</b>   | <b>0,07%</b>   |
|         |     | 0501    |       | <b>ASSISTENCIA HOSPITALAR, AMBULATORIAL E BLOCO DE UR</b>               | <b>2.000.000.000,00</b>   | <b>100,00%</b> |
|         |     |         | 056   | Construção, Reabilitação e Apetrechamento de Infra -estruturas de Saúde | 2.000.000.000,00          | 100,00%        |
|         | 07  |         |       | <b>HABITAÇÃO E SERVIÇOS COMUNITÁRIOS</b>                                | <b>6.000.000.000,00</b>   | <b>0,21%</b>   |
|         |     | 0701    |       | <b>HABITAÇÃO E DESENVOLVIMENTO COMUNITÁRIO</b>                          | <b>4.000.000.000,00</b>   | <b>66,67%</b>  |
|         |     |         | 082   | Apoio a Construção de Habitações Sociais                                | 4.000.000.000,00          | 100,00%        |
|         |     | 0702    |       | <b>ABASTECIMENTO DE ÁGUA</b>  | <b>2.000.000.000,00</b>   | <b>33,33%</b>  |
|         |     |         | 083   | Expansão da Capacidade de Captação e Distribuição de Água Potável       | 2.000.000.000,00          | 100,00%        |
|         | 09  |         |       | <b>COMBUSTÍVEIS E ENERGIA</b>   | <b>63.100.000.000,00</b>  | <b>2,22%</b>   |
|         |     | 0902    |       | <b>ELECTRICIDADE E OUTRAS FONTES DE ENERGIA</b>                         | <b>63.100.000.000,00</b>  | <b>100,00%</b> |
|         |     |         | 107   | Expansão da Capacidade de Geração de Energia Eléctrica                  | 43.100.000.000,00         | 68,30%         |
|         |     |         | 108   | Expansão da Capacidade de Distribuição de Energia Eléctrica             | 20.000.000.000,00         | 31,70%         |
| 71.0.00 |     |         |       | <b>CÂMARA DISTRITAL DE ÁGUA GRANDE</b>                                  | <b>14.026.589.519,62</b>  | <b>0,49%</b>   |
|         | 01  |         |       | <b>SERVIÇOS PÚBLICOS GERAIS</b>   | <b>14.026.589.519,62</b>  | <b>0,49%</b>   |

|         |    |      |     |   |                           |                |
|---------|----|------|-----|---|---------------------------|----------------|
|         |    | 0103 |     | <b>ADMINISTRAÇÃO GERAL DA ACÇÃO EXECUTIVA</b>   | <b>14.026.589.519,62</b>  | <b>100,00%</b> |
|         |    |      | 004 | Administração dos Organismos Geral              | 14.026.589.519,62         | 100,00%        |
| 72.0.00 |    |      |     | <b>CÂMARA DISTRITAL DE CANTAGALO</b>            | <b>7.466.533.274,12</b>   | <b>0,26%</b>   |
|         | 01 |      |     | <b>SERVIÇOS PÚBLICOS GERAIS</b>                 | <b>7.316.052.990,12</b>   | <b>0,26%</b>   |
|         |    | 0103 |     | <b>ADMINISTRAÇÃO GERAL DA ACÇÃO EXECUTIVA</b>   | <b>7.316.052.990,12</b>   | <b>100,00%</b> |
|         |    |      | 004 | Administração dos Organismos Geral              | 7.316.052.990,12          | 100,00%        |
|         | 07 |      |     | <b>HABITAÇÃO E SERVIÇOS COMUNITÁRIOS</b>        | <b>150.480.284,00</b>     | <b>0,01%</b>   |
|         |    | 0703 |     | <b>SANEAMENTO BÁSICO</b>                        | <b>150.480.284,00</b>     | <b>100,00%</b> |
|         |    |      | 084 | Expansão e Desenvolvimento do Saneamento Básico | 150.480.284,00            | 100,00%        |
| 73.0.00 |    |      |     | <b>CÂMARA DISTRITAL DE CAUÉ</b>                 | <b>5.819.645.693,46</b>   | <b>0,21%</b>   |
|         | 01 |      |     | <b>SERVIÇOS PÚBLICOS GERAIS</b>                 | <b>5.819.645.693,46</b>   | <b>0,21%</b>   |
|         |    | 0103 |     | <b>ADMINISTRAÇÃO GERAL DA ACÇÃO EXECUTIVA</b>   | <b>5.819.645.693,46</b>   | <b>100,00%</b> |
|         |    |      | 004 | Administração dos Organismos Geral              | 5.819.645.693,46          | 100,00%        |
| 74.0.00 |    |      |     | <b>CÂMARA DISTRITAL DE LEMBÁ</b>                | <b>6.008.531.732,49</b>   | <b>0,21%</b>   |
|         | 01 |      |     | <b>SERVIÇOS PÚBLICOS GERAIS</b>                 | <b>6.008.531.732,49</b>   | <b>0,21%</b>   |
|         |    | 0103 |     | <b>ADMINISTRAÇÃO GERAL DA ACÇÃO EXECUTIVA</b>   | <b>6.008.531.732,49</b>   | <b>100,00%</b> |
|         |    |      | 004 | Administração dos Organismos Geral              | 6.008.531.732,49          | 100,00%        |
| 75.0.00 |    |      |     | <b>CÂMARA DISTRITAL DE LOBATA</b>               | <b>6.761.477.766,14</b>   | <b>0,24%</b>   |
|         | 01 |      |     | <b>SERVIÇOS PÚBLICOS GERAIS</b>                 | <b>6.761.477.766,14</b>   | <b>0,24%</b>   |
|         |    | 0103 |     | <b>ADMINISTRAÇÃO GERAL DA ACÇÃO EXECUTIVA</b>   | <b>6.761.477.766,14</b>   | <b>100,00%</b> |
|         |    |      | 004 | Administração dos Organismos Geral              | 6.761.477.766,14          | 100,00%        |
| 76.0.00 |    |      |     | <b>CÂMARA DISTRITAL DE MÉ-ZOCHI</b>             | <b>9.628.370.404,90</b>   | <b>0,34%</b>   |
|         | 01 |      |     | <b>SERVIÇOS PÚBLICOS GERAIS</b>                 | <b>9.628.370.404,90</b>   | <b>0,34%</b>   |
|         |    | 0103 |     | <b>ADMINISTRAÇÃO GERAL DA ACÇÃO EXECUTIVA</b>   | <b>9.628.370.404,90</b>   | <b>100,00%</b> |
|         |    |      | 004 | Administração dos Organismos Geral              | 9.628.370.404,90          | 100,00%        |
| 91.0.00 |    |      |     | <b>ENCARGOS GERAIS DO ESTADO</b>                | <b>347.427.748.996,46</b> | <b>12,24%</b>  |
|         | 01 |      |     | <b>SERVIÇOS PÚBLICOS GERAIS</b>                 | <b>340.796.798.770,82</b> | <b>12,01%</b>  |
|         |    | 0103 |     | <b>ADMINISTRAÇÃO GERAL DA ACÇÃO EXECUTIVA</b>   | <b>340.796.798.770,82</b> | <b>100,00%</b> |
|         |    |      | 004 | Administração dos Organismos Geral              | 340.796.798.770,82        | 100,00%        |
|         | 06 |      |     | <b>SEGURANÇA E ASSISTENCIA SOCIAL</b>           | <b>6.630.950.225,64</b>   | <b>0,23%</b>   |
|         |    | 0602 |     | <b>ASSISTÊNCIA COMUNITÁRIA</b>                  | <b>6.630.950.225,64</b>   | <b>100,00%</b> |
|         |    |      | 079 | Redução da Pobreza                              | 6.630.950.225,64          | 100,00%        |

## PROPOSTA DE LEI N.º 17/IX/11 – GRANDES OPÇÕES DO PLANO PARA O ANO ECONÓMICO 2012

### Preâmbulo

A presente proposta de Lei, destina-se a submeter à Assembleia Nacional, as Grandes Opções do Plano para o ano de 2012, bem como as medidas de política inerentes as mesmas.

Estas Opções do Plano traduzem o compromisso do XIV Governo da República, com a nação santomense, em restaurar a confiança dos cidadãos, nas instituições do Estado, implementando políticas públicas objectivas, mas também de mudança substancial de atitude e de comportamento entre os cidadãos, e entre estes e a coisa pública, no sentido de mudar São Tomé e Príncipe.

Assim:

Em obediência à alínea b) do Artigo 111º da Constituição da República, o Governo apresenta à Assembleia Nacional a seguinte proposta de Lei:

### Artigo 1.º

#### Objecto

São aprovadas as Grandes Opções do Plano para 2012.

### Artigo 2.º

#### Enquadramento Estratégico

As Grandes Opções do Plano para 2012 inscrevem-se na Política de desenvolvimento económica e social, definida no quadro do Programa de Governação do XIV Governo Constitucional, e alinham-se com os engagements assumidos pelo Estado santomense ao nível internacional, mormente com as instituições de Bretton Woods, no sentido de reduzir os desequilíbrios macroeconómicos, promover o crescimento económico com vista a redução dos índices de pobreza que assola o nosso país;

Em coerência com o programa do Governo, estas Grandes Opções de Política darão continuidade às acções já iniciadas que visam tanto o reforço da governação, melhoria das infra-estruturas económica e sociais, assim como o reforço das capacidades dos recursos humanos com vista a elevação dos níveis de qualidade da prestação dos serviços públicos e de utilidade pública aos cidadãos.

### Artigo 3.º

#### Grandes Opções do Plano

1. As Grandes Opções do Plano para o ano 2012 darão prioridade à um conjunto de iniciativas a implementar, passíveis de serem concretizadas no quadro do seu Programa de Governação.
2. As prioridades para 2012, centram-se na implementação de políticas, que visam contribuir para responder às exigências mínimas da população, face a difícil conjuntura internacional, altamente desfavorável, tendo em conta as implicações da crise económica e financeira despoletada em meados de 2008, e cujos efeitos directos na degradação das condições de vida das populações já se fazem sentir.
3. Intervenções serão efectuadas por forma a (i) melhorar a gestão da administração pública; (ii) consolidar as reformas em curso, (iii) consolidar a estabilidade macroeconómica; (iv) fomentar o crescimento do sector produtivo da economia; (v) melhorar as infra-estruturas económicas; (vi) credibilizar a justiça, e (vii) promoção de acções que visam a igualdade de oportunidades e de solidariedade para os que mais necessitam, baseado nas seguintes principais Opções de Política:
  - a) Credibilizar a classe dirigente para uma boa governação;
  - b) Crescimento económico para mais e melhor emprego;
  - c) Organização e coesão Nacionais;
  - d) Reforço da autoridade do Estado.
4. Os domínios prioritários de intervenção constantes das Grandes Opções para 2012, serão focalizados e compatibilizados no quadro do Orçamento Geral do Estado;
5. Continuarão a ser melhoradas o quadro legal, administrativo e regulamentar, efectuadas a medida das necessidades, por forma a imprimir uma maior dinâmica nas reformas e permitir o alcance dos objectivos traçados pelo Governo, no quadro do seu Programa de Governação sufragado, e que visa a elevação do potencial de crescimento da economia, na criação de emprego e de condições para a melhoria do bem-estar das famílias santomenses.

#### **Artigo 4.º** **Disposição Final**

É publicado, em anexo à presente Lei, da qual faz parte integrante, as Grandes Opções do Plano para o ano económico 2012.

Aprovado em S.Tomé, aos ..... de ..... de 2011.

O Presidente da Assembleia Nacional, *Evaristo Espírito Santo de Carvalho*.

Promulgado em \_\_\_\_/ \_\_\_\_/ 2012.

Publique-se.

O Presidente da República, *Manuel do Espírito Santo Pinto da Costa*.

#### **Introdução**

O presente documento constitui as Grandes Opções do Plano da República Democrática de São Tomé e Príncipe (RDSTP) para o ano económico 2012. Ele tem em conta os princípios orientadores do Programa do Governo, que visa contribuir para o reforço das capacidades da administração, crescimento económico e redução da pobreza, em prol da realização dos Objectivos de Desenvolvimento do Milénio.

#### **Capítulo 1. Enquadramento Macroeconómico**

O cenário macroeconómico apresentado toma em consideração os mais recentes desenvolvimentos económicos ocorridos no país e nas principais economias mundiais, bem como as perspectivas para os próximos anos.

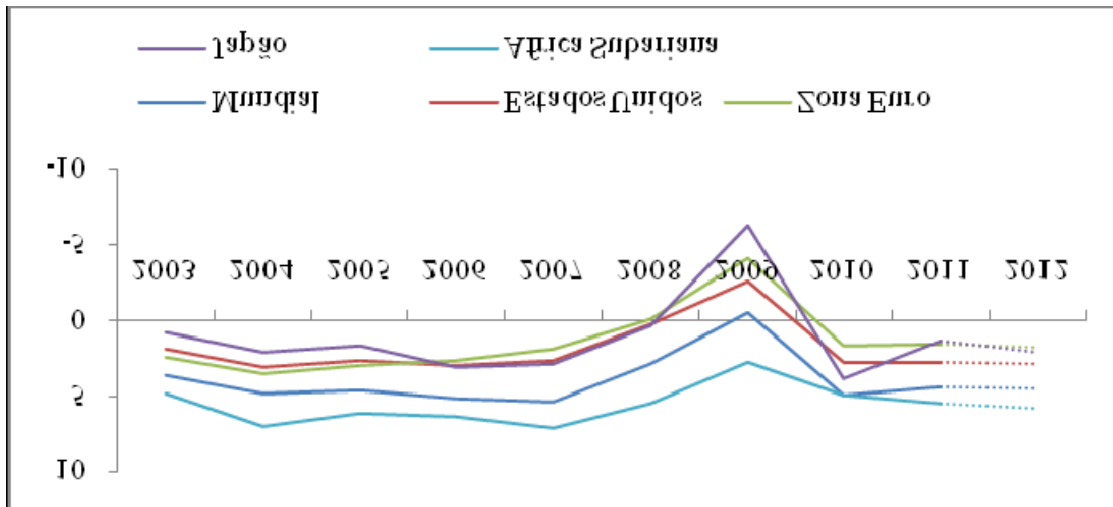
##### **1.1. Economia Internacional**

De acordo com a última projecções do Fundo Monetário Internacional divulgada em Setembro deste ano, a economia mundial deverá crescer em média 4% em 2011, em termos reais, inferior ao registado em 2010 (5,1%). Mas, este ritmo de crescimento será impulsionado pela economia dos países emergentes, nomeadamente a China, Índia, Singapura, Brasil, Hong Kong, Indonésia. Para 2012, prevê-se um crescimento de 4%. Contudo, o grau de incerteza dessas projecções é elevado, devido a evolução dos acontecimentos no mundo árabe e no mercado financeiro Europeu.

Apesar disso, prevê-se que a economia dos Estados Unidos cresça 2,8% em 2011 e ligeiramente superior em 2012 (2,9%). Quanto a Zona Euro prevê-se um crescimento moderado do PIB, entre 1,6% e 1,8%, para 2011 e 2012, respectivamente, percentagens próximas ao registado em 2010 (1,7%). Em relação à economia japonesa, após uma forte recessão (-6,3%) em 2009, a maior recessão dos últimos anos, esta economia cresceu 3,9% em 2010, e para 2011, prevê-se um crescimento de 1,4%, menos 2,5pp em relação a 2010 e de 2,1% em 2012.

No que respeita à África Subsariana, o FMI espera um crescimento médio do PIB de 5,2% em 2011 e 5,8% em 2012.

Gráfico 1- Evolução da taxa de crescimento do PIB mundial (%)



Fonte: FMI

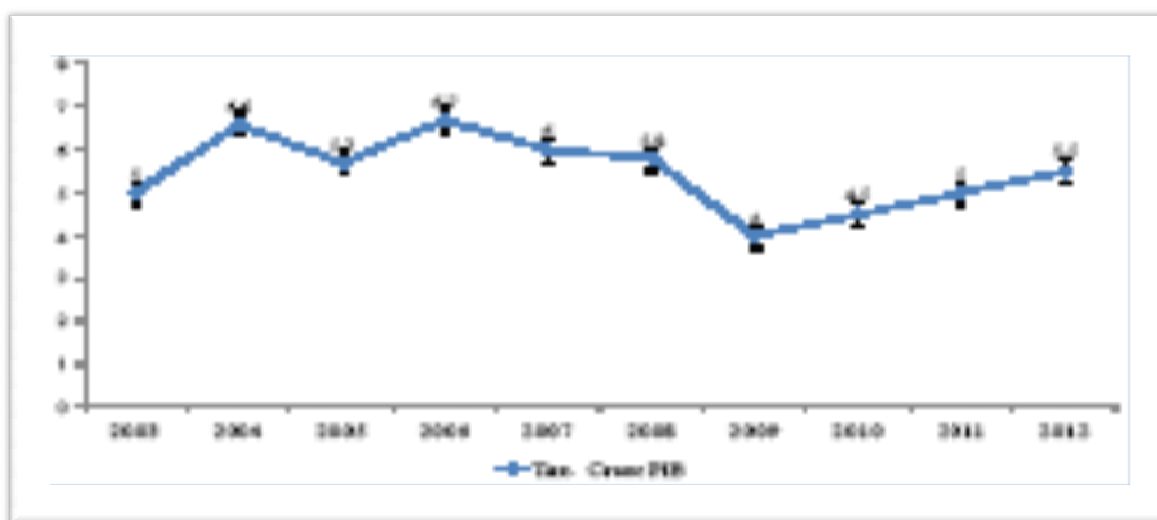


## 1.2. Economia Nacional

### 1.2.1. Produto

A evolução da economia de São Tomé e Príncipe em 2011 deverá apresentar uma taxa de crescimento real de 4.9%, segundo as mais recentes projeções baseadas em dados e estimativas elaborados pelo INE. Verifica-se assim que o crescimento económico tem vindo a aumentar desde 2009, ano em que a economia cresceu apenas 4%. Este ligeiro crescimento da actividade económica está sendo sustentado pelos sectores de comércio (4,5%), construção civil (4,5%), e transportes, armazenagem e comunicações (5,5%). Contribuem também para este crescimento as despesas relacionadas com as eleições presidenciais, realizadas em Julho de 2011. Prevê-se que a economia São Tomense registe um crescimento de 5,5%, em 2012, e será sustentado pelo investimento directo estrangeiro (IDE), pela realização do investimento no Porto de Ana Chaves e Aeroporto Internacional de São Tomé, investimento no sector de Construção e pela implementação do projecto cabo-submarino.

Gráfico 2- Taxa de crescimento do PIB real (%)

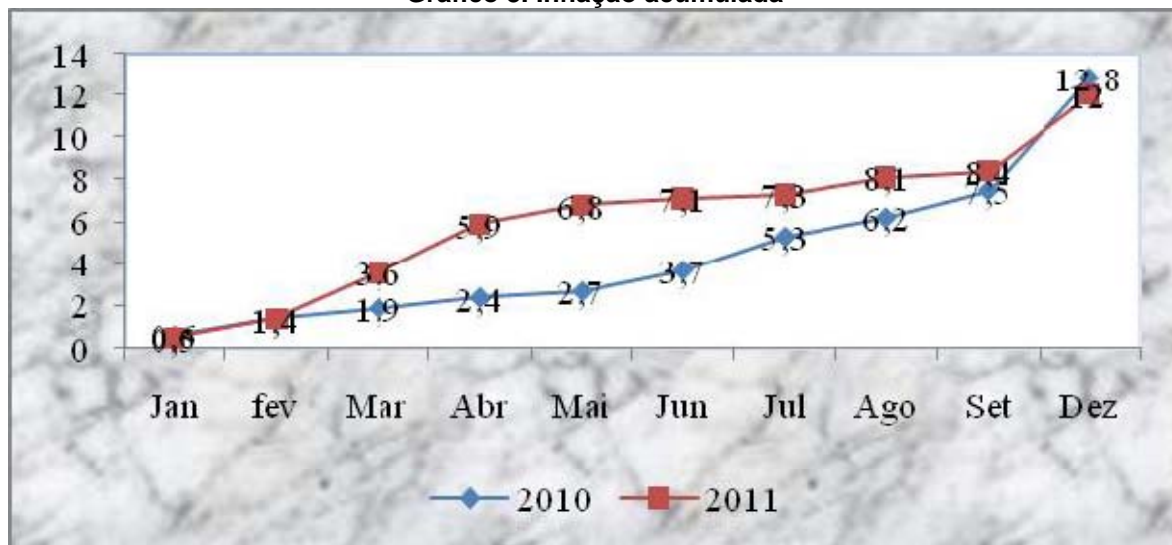


Fonte: FMI

### 1.2.2. Inflação

A nível da inflação houve alguma derrapagem em relação aos dois últimos anos, sobretudo nos primeiros meses do ano, já que a inevitável subida do preço dos combustíveis e o mau ano agrícola de 2010, a par da subida dos preços internacionais, deram origem a um acentuado aumento dos preços internos nomeadamente os alimentares, que constituem o grosso do cabaz de consumo dos santomenses. Nos últimos meses esta dinâmica tem-se esbatido e a inflação homóloga tem decrescido, apresentando no final do passado mês de Setembro o valor de 13,8%, o que permite ainda admitir que possa encerrar o ano não muito acima dos 10%. Assim, a inflação acumulada até Setembro de 2011, atingiu 8,4%, influenciado pelo aumento, principalmente dos preços dos hotéis, cafés e restaurantes (5,3%), habitação, energia e combustível (4,2%), mobiliários e materiais electrodomésticos (3,8%). Estima-se para o ano 2012 uma inflação acumulada de 6%, como resultado do abrandamento que se espera do preço das matérias primas e dos produtos alimentares no mercado internacional, conjugado com as medidas restritivas na política fiscal e monetária a nível interno.

Gráfico 3. Inflação acumulada



Fonte: INE

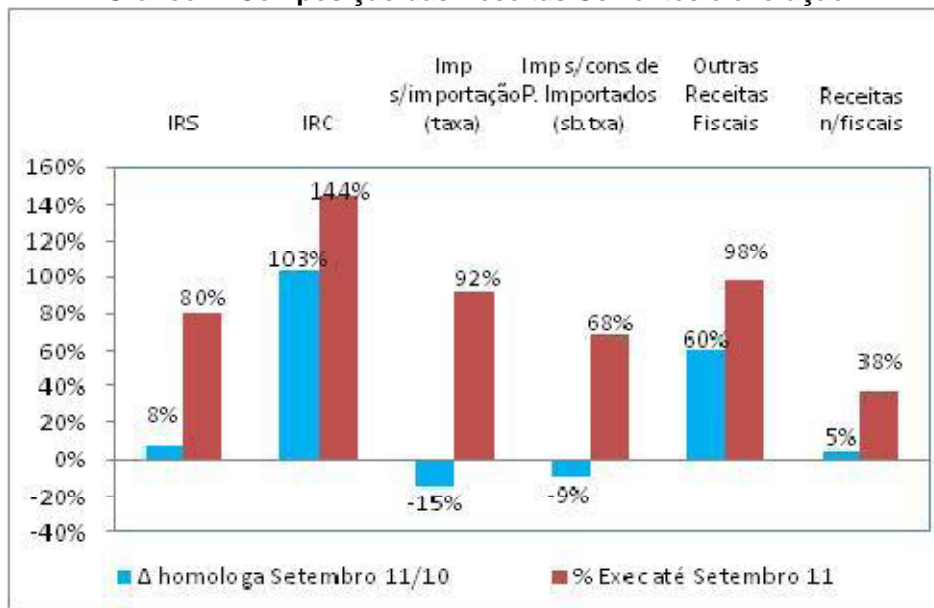
### 1.2.3. Balança Comercial

Em relação ao **sector externo**, nomeadamente no que diz respeito ao **comércio externo**, as projeções para 2011 (baseadas nos dados fornecidos pelas Alfândegas e pelo INE), admitem uma evolução mais favorável do que a verificada no ano anterior. Com efeito essas projeções apontam para um crescimento anual das exportações (10.2%) superior ao das importações (8.9%), o que tem a ver essencialmente com o aumento do preço internacional do cacau. Apesar disso, (e porque o valor das importações é bem superior ao das exportações) o défice da balança corrente deve agravar-se marginalmente de 30.5 para 31.9% do PIB. No que diz respeito ao **financiamento externo** a situação deve agravar-se no que diz respeito à entrada de donativos, já que o elevado valor de 2010 não se deverá repetir em 2011.

### 1.2.4. Finanças Públicas

O Orçamento Geral do Estado aprovado para 2011, apontava para uma previsão de recursos totais no valor de MDbs 3.106.831 para o financiamento do OGE de 2011. Deste montante, são Receitas Efectivas, MDbs 725.848 (23%) - *Receitas Correntes*; e MDbs 1.190.083 (38%) - *Donativos* (incluindo *HIPC*). Relativamente a Financiamento, MDbs 1.035.625 (34%) são *Créditos Externos*; MDbs 32.507 (1%) - *Financiamento Interno com recurso do petróleo* e; *Outros Recursos (incluindo extraordinários)* no valor de MDbs 122.768 (4%).

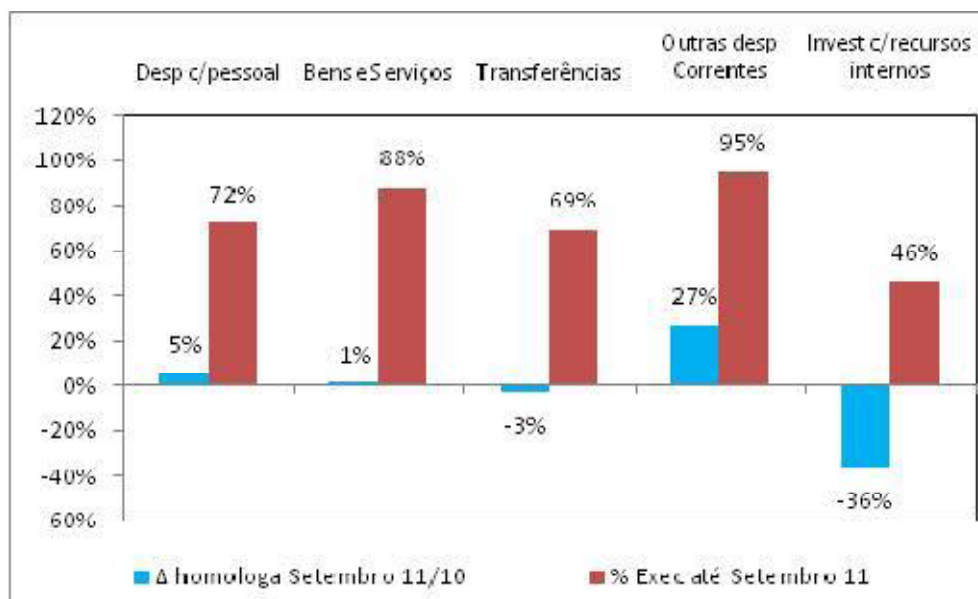
Do montante programado para o ano financeiro de 2011, as Receitas Efectivas<sup>1</sup> obtidas até Setembro de 2011 foram de MDbs 977.239, o equivalente a uma execução de 52%. Quando desagregado por componentes, observa-se que as receitas correntes foram de MDbs 539.430, o que constitui 55% dos recursos totais obtidos para o período em análise, sendo que a diferença (45%) diz respeito a *Donativos* e donativos *HIPC* na ordem de MDbs 437.809. Até o período em análise os recursos arrecadados internamente foram de MDbs 539.430, o equivalente a 74% do aprovado. Face ao período homólogo, regista-se um acréscimo do montante arrecadado na ordem dos MDbs 53.313 (11% em termos nominais).

**Gráfico 1: Composição das Receitas Correntes e evolução**

Para as despesas correntes do total de donativos programados, até o período em análise, não entrou qualquer recurso. No que diz respeito a donativos para financiamento de projectos, face ao ano anterior, verificou-se uma redução em MDbs 127.330 (23%) e uma execução de apenas 39%. Relativamente a HIPC, a execução foi de 16.104, o equivalente à 46% do programado. Esta execução foi 23% inferior ao realizado no período homólogo do ano anterior.

Esta análise demonstra que as receitas que efectivamente estão sobre o controlo do Estado (receitas correntes) tiveram uma boa performance, não obstante os impactos negativos da conjuntura internacional na economia nacional. Já os donativos, que são receitas que não estão sobre o controlo efectivo do Estado, estas apresentaram uma fraca performance, justificada pela crise financeira internacional.

As despesas efectivas até Setembro do ano financeiro corrente fora de MDbs 1.356.755 a base de compromisso, o que representou uma realização de 45% do programado. Relativamente ao período homólogo, registou-se uma redução das despesas efectivas em 1% em termos nominais e 11% em termos reais. Estas despesas, até o final do 3º trimestre do ano em curso foram de MDbs 611.901, o equivalente a uma realização de 71% e uma contracção dessas despesas em 3% em termos nominais e 9.5% em termos reais.

**Gráfico 2: Composição das Despesas primárias e sua evolução**

Em resultado das medidas de contenção orçamental implementadas no que concerne as despesas correntes, pôde-se reduzir o Saldo Primário em 45% face ao igual período do ano precedente e em 52% em termos reais. Para este resultado, terão também contribuído a tendência decrescente que se vem registando em termos da inflação homóloga e as reformas tributárias e alfandegárias visando um melhor cumprimento das obrigações fiscais. Por outro lado, a concentração gradual de todos os recursos na Conta Única de Tesouro permite ter um melhor controlo sobre o deficit primário.

Para 2012, o défice primário interno deverá estimar-se em Dbs 164 mil milhões (3,2 por cento do PIB).

O Governo está a envidar todos os esforços para melhorar o desempenho das receitas, nomeadamente através do alargamento da base tributária e do reforço da implementação da legislação tributária, com vista ao aumento do cumprimento fiscal. Relativamente às alfândegas, estão já a ser postas em prática várias medidas cujo objectivo é o de melhorar a eficácia do sistema de colecta de impostos, nomeadamente a execução do novo código alfandegário, a instalação de uma nova versão do SIDONIA e de dispositivos para maior segurança portuária. Futuramente, o Governo irá envidar esforços necessários para integrar o Tesouro, os serviços aduaneiros e outras agências numa plataforma tecnológica comum, visando a melhoria da gestão das finanças públicas. Do lado das despesas, o Governo continuará a envidar esforços para reforçar a gestão da despesa, de forma a evitar as derrapagens e os atrasados recorrentes.

A melhoria na execução dos projectos de investimento público continua a ser uma grande prioridade do Governo. O aumento de investimentos em infra-estruturas, principalmente nos sectores dos transportes e da electricidade, ajudará a resolver os constrangimentos na oferta e a elevar o potencial de crescimento. Trabalharemos em estreita cooperação com os nossos parceiros externos de desenvolvimento para acelerar a execução de projectos financiados com recursos externos, salvaguardando simultaneamente os recursos consignados aos projectos de investimento e manutenção dos financiados pelo Tesouro.

### 1.2.3. Situação Monetária e Cambial

O novo regime cambial, com a Dobra ancorada ao Euro no contexto de uma taxa de câmbio fixa, continuou a funcionar sem perturbações, apesar de durante um curto período do ano se ter verificado um nível não muito confortável de reservas cambiais, resultante do atraso na entrada de alguns fluxos de financiamento externo. Esta paridade fixa foi fundamental para impedir uma subida ainda mais acentuada dos preços domésticos em resposta ao aumento dos preços das matérias-primas e demais bens primários nos mercados internacionais. Em 2008, quando a Dobra seguia um regime cambial flexível face às moedas internacionais, subidas idênticas desses preços internacionais traduziram-se numa inflação interna superior a 30%; desta vez e essencialmente graças ao novo regime cambial (mas também a uma política orçamental mais regrada) conseguiu-se evitar esse disparo da inflação.

Refira-se que é o próprio regime cambial que exige um grau acrescido de disciplina na condução da política orçamental. Essa disciplina tem sido prosseguida, nomeadamente através da execução criteriosa do Orçamento de 2011, procurando evitar desvios do lado das despesas ou – quando os mesmos sucedem, por exemplo, no domínio das aquisições de serviços de água e electricidade – introduzindo medidas corretoras de contenção noutras áreas das despesas públicas.

A composição da base monetária alterou-se substancialmente à medida que os bancos foram aumentando as suas reservas em dobras e reduzindo os seus depósitos em divisas no Banco Central, em resposta às novas regulamentações que entraram em vigor em 2010, o que obrigou os bancos a manter as reservas obrigatórias em dobras, incluindo as depósitos em divisas.

O crescimento anual da massa monetária aumentou de 8% em 2009 para 25% em 2010 até voltar a diminuir ligeiramente para 22% em Junho de 2011. O forte crescimento da massa monetária ficou a dever-se ao crédito ao sector privado. O crescimento do crédito foi essencialmente impulsionado pelo aumento dos financiamentos obtidos através de depósitos à ordem em dobras, na medida em que os funcionários públicos começaram a receber salários através de depósitos bancários (a partir de Abril de 2009) e pelas diminuições do rácio de reservas obrigatórias.

As reservas internacionais líquidas do BCSTP têm vindo a evoluir para um nível desejado, tendo atingido em Junho de 2011, valores acima dos 5 meses de importação.

No que se refere a taxa de câmbio, pode-se observar que de Janeiro a Setembro de 2011, a dobra apreciou-se em cerca de 2,5 % face a moeda norte-americana, devido em parte, ao efeito indirecto da apreciação do euro face ao dólar ocorrido ao longo do 1º semestre, visto que a dobra se encontra ancorada ao euro e, também devido a uma menor procura do dólar no mercado doméstico.

## Capítulo 2. Avaliação da Implementação das GOP 2011

Este capítulo das **Grandes Opções de 2011** faz o ponto de situação da implementação das medidas no âmbito da conjugação das políticas e dos recursos disponíveis para dar resposta a vontade do Governo de MUDAR SÃO TOMÉ E PRÍNCIPE.

### 2.1. Breve balanço das ações implementadas.

2.2. No ano de 2011, a conjuntura económica e financeira internacional influenciou significativamente as ações do Governo. Os esforços visando a melhoria da governação e a consequente elevação da qualidade de prestação dos serviços contribuíram para impulsionar algumas mudanças no seio da administração, bem como no seu relacionamento com o sector privado.

No âmbito das **Finanças Públicas**, avanços significativos tiveram lugar tanto no domínio da eficácia de colecta das receitas como na gestão das despesas. Foram modernizados os serviços, tanto os das Alfândegas, com a entrada em funcionamento do novo sistema de registo aduaneiro (Sidónia World), entrada em funcionamento do novo serviço de despacho alfandegário, como os do SAFE-e, com a conclusão e integração dos seus diferentes subsistemas, que deverão entrar em funcionamento a partir de Janeiro de 2012. Igualmente foram melhorados os procedimentos e regulamentos dos serviços de cobrança dos impostos, o que implicou um aumento significativo de receitas. Com vista a criar uma plataforma única para a gestão das receitas, teve início os trabalhos de integração da comunicação informática entre diferentes departamentos implicados.

Em relação à melhoria do ambiente de negócios, procedeu-se à eliminação de algumas categorias de licenças e alvarás, aprovou-se o decreto que facilita o processo de extinção de empresas, procedeu-se à alteração do Código Notariado e eliminou-se o capital mínimo para a abertura de empresas- Com o apoio da SFI (Sociedade Financeira Internacional), operacionalizou-se o Guichet Único, tendo-se registado até Maio de 2011 a constituição de 122 sociedades comerciais.

No que se refere a melhoria das contas de gestão do erário público, foram desenvolvidas as seguintes ações: (i) elaboração do manual de contabilidade pública; (ii) capacitação de técnicos de no domínio de contabilidade, orçamento e programação financeira.

Por outro lado, o Governo, com o intuito de combater o branqueamento de capitais e prevenir o terrorismo deu sequência a operacionalização da Unidade de Informação Financeira e está criando condições para a integração de STP no GIABA.

Relativamente a gestão do Património do Estado, procedeu-se a inventariação dos bens móveis e veículos do Estado, iniciou-se a revisão do Decreto-lei n.º 47/2009 referente à Gestão e Alienação de bens públicos, bem como a elaboração de Estudos com vista a instalação de uma Centro de compras do Estado.

No domínio da **Justiça**, e por forma a contribuir para uma justiça mais credível, célere e próxima dos cidadãos, foram adoptadas medidas que permitiram a (i) criação de novas instalações, devidamente apetrechadas, nos Tribunais e no Ministério Público (ii) capacitação dos recursos humanos, e (iii) criação de condições para o recrutamento de novos juizes e magistrados do Ministério Público. Outras ações não menos importantes estão a ser materializadas, tais como a informatização dos tribunais e dos serviços judiciais.

Relativamente a **Administração Pública**, foram recolhidos diferentes contributos em consulta alargada a nível da administração com vista a actualização do Estatuto da Função Pública, cuja conclusão está em curso. De igual forma, um novo aplicativo informático para a gestão dos recursos humanos da função pública está em vias de conclusão, o que irá contribuir para melhor gestão dos servidores do Estado. Está igualmente em curso o processo de regularização da situação laboral dos funcionários públicos.

No domínio da **política externa e da diplomacia económica**, ações foram desencadeadas no sentido de aprofundar as relações de amizade e de cooperação com os Estados com os quais são Tomé e Príncipe mantém relações diplomáticas, assim como foram iniciados contactos para o estabelecimento de relações com outros Estados. Maior e melhor aproximação entre as missões diplomáticas e consulares e as comunidades santomenses e associações tem tido lugar. Prova disto são os apoios/assistência sanitária que têm sido prestados pelas autoridades consulares as comunidades residentes em Libreville – Gabão, entre outras.

No sector da **Saúde** diversas ações foram desencadeadas, nomeadamente; (i) a elaboração de um Plano Estratégico Nacional de Prevenção Contra as Doenças Não Transmissíveis; (ii) Realização do 5º ciclo do Programa de Pulverização Intradomiciliar; com pulverização de emergência nas localidades de Ganda, Pete Pete, Praia melão e Almas e a preparação do 6º ciclo; (iii) Garantia de aprovisionamento regular de diferentes medicamentos (genéricos, antipaludicos, anti-retrovirais), contraceptivos entre outros; (iv) Melhoria da qualidade de prestação de serviços básicos de saúde nos distritos, através da melhoria do acesso a medicamentos e da distribuição de 33 novos enfermeiros e 6 médicos a nível dos distritos sanitários; (v) Reforço da cobertura vacinal com a introdução de novas vacinas, (vi) Melhoria das infra-estruturas sanitárias (ampliação do centro de saúde de Lobata).

Ao nível terciário (HAM), adquiriu-se uma ambulância devidamente apetrechada e de um aparelho laringoscópico completo, um equipamento de mamografia, procedeu-se ao apetrechamento da Maternidade Central, reabilitação das instalações de Tisiologia-Infecção Contagiosa, beneficiação das unidades de saúde de Lembá, entre outros. No âmbito das especialidades médicas, foram realizadas várias intervenções em parceria com a cooperação externa no domínio de Ortopedia, otorrinolaringologia, Urologia e Oftomologia.

De realçar igualmente outras actividades levadas a cabo, sendo de destacar, por exemplo, a realização da jornada de saúde, a implementação do programa de saúde oral (compra de Kits para actividades de mudança de comportamentos em todos os distritos).

No âmbito projecto PASS, procedeu-se à compra de materiais informativos para implementação do sistema de informação sanitária, realização de acções de capacitação de recursos humanos, tanto no país como no exterior, actualização dos documentos reitores como Política Nacional de Saúde, Plano de Desenvolvimento e Formação de Recursos Humanos para saúde, Carta Sanitária e Plano de Desenvolvimento Sanitário. De igual modo, STP acolheu o 3º encontro de coordenação de BVS EPORTUGUESE, tendo o país honrado o seu compromisso, contribuindo com 100% dos valores planificados para a aquisição de vacinas e equipamentos de conservação da mesma e outros produtos de saúde sexual reprodutiva.

No **Distrito sanitário do Príncipe**, tem sido garantido a disponibilidade de medicamentos e consumíveis clínicos, sem perturbações. Relativamente as evacuações sanitárias, as mesmas têm sido garantidas com alguma regularidade. Onze missões para evacuação de doentes tiveram lugar durante o 1º semestre. De igual forma o sector da saúde garantiu no decorrer do período a ida a Região do Príncipe de especialistas em cirurgia, oftalmologia, obstetrícia, ortopedia, estomatologia, medicina interna e psiquiatria.

Quanto aos recursos humanos, diferentes acções de capacitação estão em curso. Médicos e outros técnicos de saúde estão a ser capacitados em diferentes domínios da saúde, tanto no país como no exterior.

No Sector da **Educação e da Formação**, no sentido de melhorar o sistema educativo, nomeadamente o modelo de organização e gestão escolar, foram desenvolvidas diversas actividades como formação de 16 gestores escolares em Gestão Administração e Gestão Escolar (Escolas Secundárias), 34 professores do ensino secundário em Gestão Curricular e Supervisão Pedagógica e a implementação da primeira fase do projecto Escola em Rede, conectando as escolas secundárias e instalando nelas o Sistema Integrado de Gestão Escolar.

No âmbito da avaliação de desempenho das escolas adoptou-se uma estratégia para premiar as melhores escolas, os melhores professores e os melhores alunos, baseando-se em alguns critérios preestabelecidos, atribuindo o «*Prémio Cultivando o Futuro*».

Na perspectiva de garantir a *qualidade do ensino aprendizagem* formou-se os Inspectores da Educação em Novos Métodos e Técnicas de Inspeção nas Escolas e realizou-se um atelier sobre a Problemática dos Indicadores Educacionais, onde tomaram parte os directores das escolas e os directores centrais do MECF.

Intervenções que visam a *melhoria do acesso ao ensino* tiveram lugar com a construção e reabilitação e ampliação de escolas e de salas de aulas tanto no ensino básico como no secundário: foram construídas quatro salas para educação oficial nas Escolas Secundárias de Santana, Bombom, Neves e Liceu Nacional; concluiu-se a construção de oito escolas, oito jardins e cinco creches; foram ampliadas três salas na escola básica de S. Fenícia e outras três em Bombom.

Com o objectivo de garantir a *universalidade do ensino* à todas as crianças e a educação inclusiva, especialmente às crianças com necessidades especiais, criou-se e implementou-se a Célula de *Ensino Especial* que está a proceder a sinalização das crianças com necessidades especiais; foram oferecidas 12000 lâmpadas solares às crianças do ensino básico.

Intervenções que visam garantir a *alimentação e a saúde escolar* tiveram lugar com a criação de uma célula denominada PNASE: Programa Nacional de Alimentação e Saúde Escolar; foi submetida à Assembleia Nacional a lei que sustenta o PNASE; ofereceu-se cerca de 6.856.312 refeições às crianças; procedeu-se a desparasitação de 20.066 crianças e foram implementadas o horto escolar nas escolas básicas de Neves, Adão Deus Lima, Riboque Santana, Praia Rei, Ribeira Afonso, Angolares e Porto Alegre. Foram construídas 3 cantinas (Escolas de Conde, Espraíinha e Colónia Açoriana) e reabilitadas outras 3 (Angolares, Neves e Batepá) e uma cantina para Treinamento nas Infra-estruturas do PNASE; Está em curso a implementação de um sistema de captação de água de chuva para 81 unidades escolares (ensino básico e pré-escolar).

Diferentes actividades foram levadas a cabo no âmbito da *reforma tanto a nível do ensino básico como no secundário e técnico profissional*: foram impressos 60.000 manuais para a 6ª Classes (20.000 Manuais da Língua Portuguesa; 20.000 Manuais de Ciências Naturais e Sociais; 20.000 Manuais de Matemática; 4.000 Sugestões pedagógicas para Ciências Naturais e Matemática; 4.000 Sugestões pedagógicas para Língua Portuguesa e Expressões; distribui-se 19.434 manuais e 6ª Classe, isto é, foram beneficiados 6.478 alunos.



No domínio da *formação e capacitação de quadros*: formou-se 15 técnicos em Planeamento de Formação Técnico Profissional; 11 técnicos em Gestão de Centros de Formação Profissional; 18 técnicos em Abordagem por Competência; 14 técnicos no domínio das Mini-incubadoras; 15 técnicos em Planeamento de formação técnico-profissional; 11 Gestores de Centro de Formação Profissional; 18 Gestores de Centro de Formação Profissional e as escolas Secundárias em Abordagem por competência; realizou-se um seminário de capacitação de 2 dias sobre a reforma em curso no Ensino Básico e sobre o actual sistema de avaliação. Foram capacitados 121 professores;

Foram desenvolvidas acções de *formações tanto de professores como de educadores*: formação para nivelamento dos professores com magistério primário afim de se ingressarem no curso de complemento de licenciatura na EFOPE; Estão em curso os preparativos para os lançamentos de cursos de licenciatura de raiz e complemento de licenciatura em Ensino de Matemática, Ensino de Ciências e Humanidades na EFOPE para o ano académico 2011-2012; Concluiu-se a formação média de 51 novos professores para o ensino básico 1º ciclo.

No âmbito do *investimento na formação técnico-profissional* foram desenvolvidas várias actividades: elaboração de alguns diplomas legais sobre Formação Técnico Profissional (Proposta de Lei para organização do sistema nacional de Formação Técnico Profissional; Regime Jurídico da Formação Técnico Profissional; O Sistema Nacional de Formação Técnico-Profissional; O Quadro Nacional de Qualificações; O Catálogo de Classificação e Gestão das Classificações); elaboração do projecto de requalificação Centro Politécnico de Formação Profissional do referido Centro; Construiu-se um atelier com 293m2 para albergar o curso de carpintaria e marcenaria;

Concluiu-se a construção de um pavilhão com uma área de 1400m2 que albergará os cursos de Eletricidade, Hidráulica, Pedreiro Geral, Pedreiro Construção pesada (Carpinteiro, Armador), Serralharia/Soldagem, Informática, Boas Práticas de Alimentos, Mecânica de Auto, Mecânica de Motocicleta). O pavilhão será apetrechado com máquinas pesadas e equipamentos modernos.

Actividades diversas foram desenvolvidas no sentido da *valorização do pessoal docente*: Aprovação e publicação dos Estatutos da Carreira Docente e os mesmos publicados no Diário da República; está em curso a elaboração do regime remuneratório.

Dinamizou-se o sector da *Alfabetização de jovens e adultos*: elaboração de manuais de Língua Portuguesa, Matemática e Ciências Integradas para os alunos de alfabetização; concepção e elaboração de programas para alfabetização e pós alfabetização como forma de combater o analfabetismo de retorno.

Quanto ao Ensino Superior e Formação de quadros, actividades diversas foram desenvolvidas com vista a desenvolver o Ensino superior em São Tomé e Príncipe: criação de uma comissão instaladora incumbida da institucionalização da Universidade de S.T.P (UNISTP); no Instituto Superior Politécnico foram criados os primeiros cursos de mestrados (Ensino de Ciências, Educação Ambiental, Ensino da Leitura e Escrita, Qualidade e Segurança Alimentar); novo modelo de cursos à Distância no ISP com as Universidades da Índia e com o Instituto Politécnico de Leiria; Cursos de licenciatura na EFOPE (Humanidades: Línguas e Estudos Sociais, Matemática e Ciências Naturais, Educação Física e Expressões); assinatura de convénio entre o MECF e a Universidade da Integração Internacional da Lusofonia Afro-Brasileira (UNILAB) com vista ao maior reconhecimento e internacionalização da futura Universidade Pública de São Tomé e Príncipe; criação da regulamentação que normaliza a concessão de bolsas de estudos e ajuda de custos aos estudantes internos externos.

Do ponto de vista de organização institucional foi concebido um plano estratégico e criado um boletim informativo do MECF. No âmbito da actualização de instrumentos de política sectorial estão em cursos acções de revisão e elaboração da Estratégia Nacional da Educação 2011-2021.

No domínio da Juventude foram criadas as bases para a concertação entre o Estado e a juventude organizada para a implementação da política da juventude, por um lado, através de fomento e apoios ao associativismo juvenil e da revitalização do CNJ e, por outro, através de consolidação do diálogo com a juventude dos partidos políticos.

No domínio do crescimento, foram desenvolvidas várias acções no âmbito da agricultura (i) Início do processo de descentralização dos serviços públicos da agricultura com a criação de duas (2) delegações regionais de agricultura; (ii) fiscalização de mais de 988 parcelas de pequenos agricultores e 15 médias empresas de forma a inteirar-se do estado da sua exploração; (iii) disponibilização de materiais vegetais, sementes e insumos com vista a aumentar a produção e a produtividade agrícola; (iv) incentivo a produção local no quadro da nova estratégia alimentar escolar; (v) aumento do perímetro de irrigação com a construção de novas infra-estruturas de irrigação e reabilitação de outras; (vi) prestação de assistência técnica no quadro da diversificação das culturas e exploração de fileiras (cacau bio-1717 famílias, pimenta biológica/especiarias-271 famílias, cacau convencional e de qualidade-505 famílias, café biológico -210 famílias, peixe fresco sob gelo.565 famílias e a diversificação de culturas alimentares -51 famílias).

Ainda no âmbito da agricultura, com vista ao relançamento das culturas de exportação, foram desenvolvidas as seguintes acções: (i) Distribuição de 42.000 porta enxertos de cacauzeiros; (ii) Lançamento de aproximadamente 5.000 viveiros; (iii) Distribuição de 1670 plantinhas de cacauzeiros enxertados; (iv) Mais

de 3489 cacauzeiros enxertados nas parcelas dos agricultores; (v) Campanha de poda drástica de 18.000 cacauzeiros improdutivos; (vi) Construção de secadores; (vii) Produção e seguimento de 11.000 viveiros de pimenta; (viii) Apoio a exportação de cerca de 4.2 toneladas de pimenta; (ix) Renovação de 30 hectares de cafezais; (x) Formação de mais de 30 agricultores;

Quanto a culturas alimentares, foram distribuídas mais de 10550 plantas de matabala e 1130 plantas de bananeiras nas comunidades de Generosa e Água Sampaio. Melhorias genéticas das variedades e espécies vegetais foram efectuadas.

No domínio da Pecuária, foi prestada assistência técnica ao nível nacional aos criadores, assim como reforço do controlo de rotina no porto e aeroporto com vista a evitar a entrada de doenças. Foram vacinadas 5790 galinhas contra a Newcastle, Gumboro e síndrome de posta caída.

Por outro lado, estão em curso obras de reabilitação dos sistemas de irrigação e reabilitação da canalização de água potável, nas comunidades de Pinheira, Saudade e Queluz. A reabilitação de pistas rurais também teve início nas comunidades de Pinheira e Ponta das Palmeiras.

Relativamente às pescas, foram reabilitados os centros comunitários de Praia Cruz e Gamboa e adaptados em oficina para a reparação e manutenção de motores de pesca.

Foram preparados alguns marinheiros são-tomenses que deverão trabalhar na fiscalização das embarcações que pescam na ZEE são-tomense, ao abrigo do acordo de pesca existente com a União Europeia.

Com vista a manter as infra-estruturas económicas em bom estado de funcionamento, para que possam contribuir para o crescimento económico e melhoria das condições de vida das populações, foram desenvolvidas as seguintes acções: (i) conclusão e funcionamento da Central Eléctrica de Santo Amaro; (ii) instalação da rede eléctrica de baixa tensão em Morro Peixe e arredores; (iii) manutenção da central térmica de São Tomé; (iv) reabilitação e manutenção de estradas nacionais e secundárias e requalificação dos passeios da cidade de São Tomé (v) abastecimento de água potável as populações com a implementação dos projectos de abastecimento de água à San Fenicia/Riba Mato, Canga/ Cruzeiro/obôlongo/Pau Sabão, assim como a conclusão do projecto de Água clara I e II, que abastece grande parte da zona suburbana sul em água potável.

No que se refere a Organização e Coesão social, algumas acções foram desenvolvidas, dentre as quais destacam: (i) apoio às câmaras Distritais na capacitação e formação dos autarcas eleitos e funcionários camarários visando a implementação e desenvolvimento de uma administração moderna, informatizada e eficaz; (ii) criação e organização de um serviço de inspecção autarca; (iii) apoio a realização do recenseamento eleitoral de raiz no país e na diáspora; (iv) apoio a realização das eleições presidenciais; (v) organização e realização de reuniões do Venerando Conselho de Ministros na Região Autónoma do Príncipe e nos Distritos de Cantagalo e Mé Zóchi; (vi) elaboração de estudos para a criação e enquadramento legal de polícias municipais.

No âmbito da afirmação da identidade cultural, foram encetadas acções com vista a preservar e promover a identidade cultural: criação de Centro de Estudos de Ciências Sociais, está em curso as acções para a realização do Fórum Nacional Sobre a Cultura de STP; comemoração das datas marcantes. Com vista a capacitar os técnicos da Direcção Geral da Cultura (Biblioteca, Arquivo Histórico e Museu Nacional) foram desenvolvidas acções de formação no domínio da Arquivologia, Biblioteconomia, Museologia, Animação Cultural, Gestão de património e preparação de candidaturas ao património mundial da humanidade. No quadro de Apoio Cultural foi efectuado uma transferência financeira à União Nacional de Escritores e Artistas Santomenses.

De igual modo no domínio de assuntos sociais, foram desencadeadas acções de (i) aconselhamento contra a violência doméstica e baseada no género; (ii) reforço da capacidade de coordenação e integração entre diferentes parcerias; (iii) promoção de actividades inibidoras de violência doméstica em mulheres e crianças (672 sessões de atendimento, aconselhamento e apoio no 1.º semestre); (iv) realização de formações para Líderes Comunitários, Mulheres Empresárias, Dirigentes e Deputadas entre outras; (v) apoio aos chefes de família em situação de pobreza e vulnerabilidade social; (vi) apoio às famílias vítimas de catástrofes naturais e incêndios; (vii) apoios a ONG's em meios materiais, financeiros no sentido de ajudar as autoridades no combate a pobreza e exclusão social; (viii) implementação do programa cozinha social- atribuição de uma refeição condigna aos idosos carenciados e em situação de vulnerabilidade em todos os Distritos do país.

De realçar, igualmente, o lançamento de construção de mais um edifício no ARCAR para acolhimentos das crianças em risco, criação de pólos de atendimento ao nível de trabalho emprego e formação nos distritos, execução de projectos integrados de emprego e formação profissional, acolhimento do atelier sobre trabalho decente entre Angola e STP, capacitação de chefes de famílias desfavorecidas e jovens com iniciativa empreendedora.

No domínio do desporto, podemos destacar algumas acções relevantes, tais como; i) aperfeiçoamento dos mecanismos de concertação, de organização e de diálogo com os agentes, associações e federações desportivas; ii) melhoria na capacitação dos agentes desportivos em várias modalidades; iii) grandes



avanços de obras de reabilitação e requalificação das infra-estruturas desportivas nomeadamente o Estádio Nacional 12 de Julho, Parque da Ex-Snécia e Parque Popular.

No domínio da autoridade do Estado, foram materializadas acções de melhoria das condições de habitabilidade através de apetrechos com materiais de aquartelamento, de mobilidade e operatividade com vista a prevenção da criminalidade.

Foram de igual forma desenvolvidas acções proactivas mediante o policiamento de proximidade, reforço do patrulhamento conjunto e outras acções de visibilidade com vista a dissuadir acções criminosas e delinquentes.

### **Capítulo 3. Grandes Opções de Plano para 2012**

As Grandes Opções do Plano para 2012, têm por base as lições tiradas na implementação de diferentes medidas no âmbito das GOP anteriores, e repousa-se na estabilidade macroeconómica, na promoção de crescimento económico, dando respostas apropriadas a procura social de serviços básicos e às questões de segurança alimentar e nutricional das populações. Atenção especial será dada a estabilidade e a sustentabilidade do quadro macroeconómico, as reformas estruturais e institucionais, a boa governação para permitir um melhor crescimento da economia. De igual forma uma atenção particular será dada aos sectores da educação e saúde. A geração de empregos e de rendimento das famílias através da aposta no sector primário da economia e na dinamização das obras públicas, constituem uma premissa do Governo.

Estas Grandes Opções do Plano para 2012, retomando as grandes linhas das anteriores, apontam novos desafios e novos eixos de intervenção, devidamente plasmados no Programa do Governo. Assim, as medidas de política económica, social e legal anunciadas para 2012, deverão contribuir para:

- Melhorar a gestão da administração pública;
- Consolidar as reformas em curso;
- Consolidar a estabilidade macroeconómica;
- Fomentar o crescimento do sector produtivo da economia (agricultura, pecuária, pescas e turismo);
- Melhorar as infra-estruturas económicas;
- Promover o acesso aos serviços sociais de base e reforçar a coesão social;
- Credibilizar a justiça;
- Promover a igualdade de oportunidades e de solidariedade para com os que mais necessitam.

Neste contexto, e tendo em conta a ambição do Governo de «Mudar São Tomé e Príncipe», as Grandes Opções do Plano constituem um instrumento de orientação para a implementação do Orçamento Geral do Estado e consequentemente do Programa do Governo.

#### **3.1. Desafios políticos e institucionais**

A debilidade da capacidade institucional nacional é constatada em quase todos os domínios da esfera da administração assim como da sociedade civil. Quer isto dizer que ainda existe, uma falta de formação adequada, experiência e saber fazer, bem como insuficiente transparência na gestão dos assuntos públicos.

Estas debilidades, ao nível do Estado, traduzem-se na lentidão das reformas, na fraca capacidade de mobilização e gestão das ajudas e consequente eficácia da sua utilização.

No domínio do sector privado, regista-se uma fraca iniciativa empreendedora e deficiente apropriação e aplicação dos novos métodos de organização e gestão empresarial.

Relativamente a sociedade civil, constata-se com alguma apreensão a falta de espírito associativo no seio da população, mormente em alguns grupos sócio-profissionais quando está em causa a necessidade de se unir para a defesa de determinados interesses e do bem estar das comunidades.

#### **3.2. Desafios económicos e financeiros**

São Tomé e Príncipe continua a ser um país com uma economia dependente da produção e exportação do cacau, com um Produto Interno Bruto (PIB) que ronda as 1.1 bilhões de dólares e uma população de cerca de 163.783 habitantes, e fortemente dependente da ajuda internacional para financiar o seu processo de desenvolvimento. O combate sem tréguas à pobreza, particularmente no meio rural, deverá constituir um dos maiores desafios do Governo, pelo que os domínios de agricultura, pecuária, pescas e turismo assumirão um papel preponderante no quadro da política do Governo.

A taxa do crescimento do PIB ronda os 4,5%. A queda substancial do sector primário e secundário, 0,7 e 0,2 pontos percentuais, respectivamente para 2009 e 2010, tem sido compensada pelo crescimento do sector terciário (comercio e transportes) e a ajuda pública ao desenvolvimento.

A estrutura actual do PIB demonstra alguma vulnerabilidade da economia são-tomense:

1. O sector primário corresponde a cerca de 14,0% do PIB, e é dominado fundamentalmente pela produção e exportação do cacau entre outras culturas. Entretanto, as culturas alimentares começam a ganhar algum

peso na sua contribuição do PIB. Dados disponíveis do sector das pescas indicam que a mesma participa com 4,2% na estrutura do PIB.

2. Quanto ao sector secundário, o mesmo ronda os 13,4 % do PIB. A indústria transformadora representa 5,5%, assim como 6,2% para a construção civil. A produção de energia representa 1,5% do PIB.

3. O sector terciário é o mais expressivo, e constituiu 72,6% do PIB. O comércio domina este sector representando 28,6% e os transportes, armazenagem e comunicações com 19,0%. Estes dois sectores representam 48,0% do sector terciário. Os sectores como administração pública, defesa e segurança e o turismo continuam a ter pouco peso na estrutura do PIB.

### 3.3. Desafios sociais

A educação é um direito reconhecido a todos os cidadãos santomenses, e visa a formação integral do homem e a sua participação activa na comunidade (artigo 55º da Constituição Política).

Presentemente o país atravessa uma grande crise de valores e conseqüentemente social. O fraco desempenho do sector de economia real e os constrangimentos de ordem financeira e que se agravaram com a crise economia e financeira despoletada em 2008 tem vindo a dificultar os esforços das autoridades, o que vem ainda mais complicar as condições de vida das camadas de população mais vulneráveis. Os santomenses são confrontados com a baixa do seu poder de compra e o sub-emprego. As conquistas no sector da educação em São Tomé e Príncipe têm sido importantes.

Com a implementação da reforma do ensino básico ( 1º e 2º ciclo), o país tem vindo a testemunhar importantes ganhos em termos de acesso ao ensino básico nos últimos tempos. Pode ser exemplo disso os indicadores de rendimento; a taxa de conclusão do Ensino Básico que saiu de 44,2% em 2008 para 65,6 % em 2010; A taxa de sobrevivência de 1ª à 6ª classe atingiu 92,5%; taxa de repetência do ensino básico – 12%.

Contudo, os constrangimentos persistem. O sector de ensino continua sofrendo de sérios problemas de eficiência interna, dentre eles, a falta de recursos suficientes para implementar actividades inscritas no Plano Sectorial da Educação (Estratégia Nacional da Educação e Formação).

Os Indicadores sociais ainda são fracos e o progresso rumo aos Objectivos de Desenvolvimento do Milénio (ODM) ainda exigem esforços institucionais a que o sector está empenhado, com o complemento dos parceiros de desenvolvimento.

A relativa baixa qualidade do ensino ainda existente é influenciada por uma proporção substancial de professores não qualificados. Para além da insuficiente preparação pedagógica dos professores, a qualidade da educação ainda sofre com a baixa motivação dos mesmos.

A valorização da Educação é tida como factor-chave do desenvolvimento económico, político e cultural numa sociedade em que cada vez mais se estrutura como sociedade do conhecimento, impondo deste modo uma melhor racionalização dos escassos recursos disponíveis, tanto físicos e financeiros como humanos.

A situação da Saúde, não obstante alguns progressos registados particularmente no acesso aos cuidados primários de saúde e no controlo de algumas epidemias como o paludismo com a redução significativa da taxas, tanto de morbilidade como de mortalidade, a situação do sector no geral exige esforços institucionais e financeiros consideráveis. O paludismo já não constitui a principal causa de mortalidade nem morbilidade, mas o país encontra-se em risco de epidemia devido a baixa imunidade da população, se os progressos já alcançados não forem mantidos.. A falta de acesso a água potável, bem como o deficiente saneamento do meio são factores que contribuem negativamente para o estado sanitário das populações.

O nível de criação de emprego decente ainda é baixo e deve-se ao insuficiente crescimento e diversificação da economia. Os jovens que deixam o sistema escolar, a cada ano em maior número, confrontam-se com um mercado de trabalho que nem sempre lhes pode acolher, dada a falta de qualificação específica.

Neste contexto, as Grandes Opções do Plano orientam-se segundo os seguintes eixos:

## Capítulo 4. Eixo 1. Boa governação, Credibilidade e luta contra a corrupção

A boa governação, credibilidade das instituições do Estado e a luta contra a corrupção implicam boas práticas no relacionamento com a coisa pública, assim como a reforma das instituições e do aparelho do Estado, redefinindo para o efeito a sua organização, missão, bem como os recursos humanos adaptados aos desafios que se pretendem. A promoção do Estado de Direito Democrático e de uma administração voltada para o desenvolvimento constitui o ponto central da política governamental no âmbito deste eixo.

#### 4.1 Finanças Públicas

Com a elevação da eficiência e eficácia na gestão das finanças públicas e na perspectiva de gerar um ambiente propício para a criação de riquezas, deverão ser prosseguidas as seguintes medidas:

Aperfeiçoamento do sistema de colecta de impostos e de outras receitas fiscais e não fiscais;

- Integração efectiva dos diferentes serviços e instituições envolvidas na administração de recursos numa plataforma informática única;
- Reforço dos mecanismos de controlo da gestão das despesas públicas, e eliminação das derrapagens e atrasados;
- Operacionalização da Unidade de Informação Financeira e sua adesão ao Grupo Intergovernamental de Acção contra o branqueamento de capital na África Ocidental;
- Implementação do quadro legislativo de combate ao branqueamento de capitais e financiamento ao terrorismo;
- Reforço do papel preventivo e pedagógico e repressivo da Inspeção Geral de Finanças;
- Aperfeiçoamento dos procedimentos e mecanismos de execução e controle orçamental;

#### 4.2. Justiça

Com vista a elevar a credibilidade e a celeridade da justiça e lutar contra a corrupção, ênfase particular será dada a reestruturação do sector da justiça.

Serão tomadas as seguintes medidas:

- Reforço e capacitação dos juizes de modo, entre outros, a permitir o cumprimento dos prazos processuais;
- Dinamização da inspecção judiciária e formação dos quadros afecto ao sector;
- Prossecução da política de modernização e credibilização dos tribunais, dos actos judiciais, inclusive a melhoria do acesso universal a justiça;
- Divulgação da estratégia de comunicação para a publicitação do Guichet Único;
- Prossecução de acções que visam a prevenção e combate ao uso da droga e da toxicodpendência, assim como de outros delitos;

Continuarão a ser tomadas outras medidas cruciais visando as seguintes melhorias:

- **Instalação da Base de Dados Jurídica LEGIS-PALOP**

O Legis-PALOP constitui a Base de Dados Jurídica Oficial dos PALOP, e é tutelado pelo Ministério da Justiça, pelo que, o sistema disponibiliza uma plataforma de fácil acesso e consulta de toda a legislação publicada em São Tomé e Príncipe desde a independência até à actualidade, bem como legislação em vigor anterior a 1975 e em simultâneo, permite o acesso aos cidadãos são-tomenses, a base de dados jurídica da CPLP.

O Ministério da Justiça considera que o acesso a esta informação é de capital importância para as entidades públicas e privadas interessadas em conhecer o ordenamento jurídico dos PALOP e a investir em São Tomé e Príncipe.

Assim, existe a necessidade de se instalar um Gabinete que dê respostas as solicitações dos cidadãos que tem vindo a aumentar.

- **Polícia de Investigação Criminal – PIC**

Pretende-se acima continuar o processo de apetrechamento desta polícia com meios materiais e a capacitação dos seus efectivos. Outro problema é que ao longo dos anos, São Tomé e Príncipe tem vindo a contrair dívidas junto a Interpol, sendo que, existe a urgente necessidade de honrar os nossos compromissos no pagamento das quotas em atraso para que se beneficie das diversas ajudas inerentes ao funcionamento do Gabinete em causa.

- **Direcção-Geral dos Serviços Prisionais e de Reinserção Social/Construção do Novo Estabelecimento Prisionais**

É notório a degradação que vem sofrendo o edifício da Cadeia Central, correndo o risco eminente de a qualquer momento desabar, a actual vulnerabilidade do sistema prisional, e a sua localização no coração da cidade capital.

Pretende-se, prevenindo esta situação a construção urgente de um novo estabelecimento prisional em 3 fases na Roça Monte Café, com os parâmetros internacionais e respeitando ao mesmo tempo a Carta Universal dos Direitos Humanos.

Tem continuidade o processo de apetrechamento deste serviço com meios materiais e especiais de trabalho, e a capacitação dos seus agentes.

- **Direcção-Geral dos Registos e do Notariado**

Prosseguir com os esforços de modernização e informatização dos serviços dos registos e do notariado ao nível central, numa perspectiva de futuro alargamento aos distritos e a Região Autónoma, dando assim continuidade a primeira fase do registo de nascimento de criança que se iniciou no ano de 2010, na Conservatória do Registo Civil. Resolvendo assim os custos de recenseamento militar, da população, eleitoral, entre outras.

- **Centro de Informática e Reprografia - CIR**

Actualmente o CIR não tem dado respostas a solicitação tanto ao nível das instituições públicas e privadas, porque existe um grande constrangimento a nível não só do espaço onde alberga o serviço mas também a nível material.

Assim, o Governo em alternativa pretende converter o CIR em Imprensa Nacional, o que permitira a sua autosustentação. A intenção é de criar uma empresa de capital misto, contando com a parceria pública/privada, rentabilizando-a, utilizando para este intento, o actual espaço das Artes Gráficas para conversão de Empresa Nacional.

- **Gabinete de Estudos e Política Legislativa**

Financiamento de consultoria, assistência e acessória jurídica à comunidade efectuado pelo Gabinete de Estudos e Política Legislativa, uma vez que a carência do acesso à justiça e as críticas que têm surgido sobre a situação da justiça na nossa sociedade, suscita o dever do Estado de garantir o direito dos cidadãos.

O projecto visa criar em parceria com outras instituições, actividades que permitam garantir os direitos dos mais desfavorecidos em casos de dificuldades económicas, permitindo o descongestionamento dos Tribunais e a inclusão jurídico - social dos cidadãos.

- **Direcção Nacional de Administração Pública e Reforma do Estado**

Não obstante alguma dinâmica nos últimos tempos, no que respeita a revisão e elaboração de algumas legislações, há muito por fazer ao nível tanto da Administração Pública que deve culminar na sua Reforma. A Reforma da administração, com vista a elevar a sua eficiência e eficácia, assim como a capacitação dos seus agentes em diversos domínios de conhecimento, constituem também imperativos para o reforço da autoridade do Estado. E a justiça continua sendo um problema de base para o desenvolvimento de STP. Ambiciona a construção da Escola de Administração Pública, contando com a parceria pública/privada, da Ordem dos Advogados e Universidades Estrangeiras.

#### **4.3 Política Externa**

Relativamente a política externa, o Governo continuará a trabalhar no sentido de recuperar a credibilidade externa do país, definindo políticas e estratégias para dinamizar e conduzir a diplomacia económica em prol do desenvolvimento nacional.

Assim, precioniza-se a adopção das seguintes medidas:

- Redimensionamento da rede diplomática e consular;
- Dinamização da política de integração regional, com uma presença mais activa na CPLP e na Comissão do Golfo da Guiné;
- Desenvolvimento de acções que visam a protecção e inserção das comunidades imigradas no país de acolhimento, incentivando e apoiando as iniciativas empresariais das mesmas.

#### **4.4. Educação**

A educação, enquanto área prioritária, constitui uma das vias para assegurar a promoção da pessoa humana e a preparação da sociedade como um todo. Na sequência das directrizes do Programa do Governo, e tendo em conta as acções já iniciadas no ano 2011, e que visam forjar um novo modelo de organização escolar e a melhoria da performance do sistema educativo, serão adoptadas as seguintes medidas e acções:

- a) Melhorar a gestão e a organização das escolas através da adopção de novos sistemas de gestão mais consentâneos com os novos objectivos preconizados para a educação dinamizando as estruturas de direcção e administração;
- b) Promover programas específicos para a formação dos directores das escolas e dos professores;
- c) Enraizar em todas as dimensões do sistema de educação e formação a cultura e a prática da avaliação e da prestação de contas;
- d) Instituir um programa nacional de avaliação das escolas básicas e secundárias, com vista a premiar as boas escolas, quer para torná-las referências para toda a rede escolar, quer para apoiar, nos seus planos de melhoria, as escolas com mais dificuldades;

- e) Elaborar uma política de formação e qualificação dos recursos humanos do Ministério da Educação, Cultura e Formação, na perspectiva de desenvolvimento sustentável do País;
- f) Adotar tecnologia de informação como ferramenta estratégica para buscar eficiência, eficácia, inovação e alto desempenho do sistema educativo;
- g) Implementar um Sistema Integrado de Gestão Escolar como ferramenta de apoio a gestão escolar.
- h) Criar um Sistema Nacional de Supervisão, Avaliação e Acreditação do Ensino Superior;
- i) Elaborar uma política de formação de quadros superiores que preveja claramente o lugar das instituições nacionais de ensino superior e o lugar que deve ser reservado à formação no exterior do País, tendo sempre em conta as reais necessidades de formação dos recursos humanos necessários ao desenvolvimento.

Neste contexto estão previstos alguns projectos como:

- a) Projecto Escola em Rede – Sistema Integrado de Gestão Escolar
- b) Formação de Gestores Escolares
- c) Redimensionamento dos sectores da Inspeção Geral da Educação e dos Metodólogos
- d) Implementação de um Sistema de avaliação do Ensino Superior e creditação dos cursos
- e) Elaboração de uma política de formação dos quadros.

#### 4.5. Saúde

Os principais problemas de saúde que afectam o país continuam a ser as situações preveníveis, como as doenças infecciosas e parasitárias, doenças respiratórias agudas, Infecção pelo VHI, a Tuberculose, as doenças crónicas como Diabetes e Hipertensão, Traumatismo, as quais constituem as principais causas de morbilidade e mortalidade.

As necessidades de saúde da população são-tomense e os problemas de que enferma o serviço nacional de saúde, constitui um enorme desafio à formulação de uma política capaz de equacionar as prioridades nesse domínio, sobretudo tendo em conta as limitações de recursos de toda ordem.

A implementação de diferentes programas ao nível da saúde impulsionou de certa forma o sistema nacional de saúde e conseqüentemente o estado sanitário das populações.

Perante esse quadro e tendo em conta os graves problemas de que padece o Sistema Nacional de Saúde, serão adoptadas as seguintes medidas e acções:

Proceder a uma reforma do sector, enquanto processo que visa elevar o estado de saúde da população;

- Promover melhorias significativas no funcionamento e no desempenho do sector da saúde;
- Promover melhorias tanto no acesso, como na qualidade de prestação de serviços básicos e especializados de saúde;
- Reduzir tanto as taxas de mortalidade infantil como de menores de cinco anos;
- Melhorar a contenção da taxa de mortalidade materna, através de aporte de melhorias ao sistema de saúde da reprodutiva, particularmente nos cuidados obstétricos de base e de urgência (COB e COU);
- Adquirir e disponibilizar medicamentos como anti palúdicos, antiretrovirais, bem como mosquiteiros impregnados, preservativos, testes de despistagem, equipamentos e materiais de diagnóstico;
- Prosseguir com a prevenção da transmissão vertical do HIV/Sida;
- Assegurar o abastecimento regular de tuberculostáticos.
- Intensificar actividades de comunicação para mudanças de comportamentos;
- Reforçar a capacidade de formação interna;
- Implementação da política de recursos humanos

#### Capítulo 5. Eixo II: Crescimento Económico

A fraca capacidade de produção, a pequenez do mercado, associada a dificuldades estruturais da economia fazem de São Tomé e Príncipe um país vulnerável do ponto de vista económico, e sujeito ao estatuto de país frágil no quadro da classificação das instituições de Bretton Woods. Esta situação associada a insularidade do país, dificultam as possibilidades de desenvolvimento, tornando altos, os custos dos factores, com repercussões na qualidade de vida da população.

A produção de culturas alimentares para o consumo interno e a garantia da segurança alimentar e nutricional das populações, bem como a diversificação e promoção das exportações agrícolas e piscatórias constituem desafios importantes do sector.

A pesca artesanal faz depender directamente 6,8 % da população activa do país, e dela depende directa ou indirectamente mais de 16% da população. Aproximadamente 60 a 70% das proteínas consumidas pela população têm a sua origem neste subsector.

O sector primário, e sobretudo a agricultura, pesca e pecuária, devem jogar um papel preponderante no desenvolvimento produtivo, uma vez que constituem domínios com maiores possibilidades de criação de empregos, rendimento das famílias, retenção do êxodo rural e conseqüentemente de redução da pobreza. Neste contexto serão tomadas as seguintes medidas:

### 5.1. Agricultura e Pescas

- Fomento da produção agropecuária e piscatória, através do apoio a diversificação, levando o extensionismo rural a todas as comunidades agrícolas e piscatórias, capacitando os agricultores, criadores e pescadores com vista a elevarem a produção e a produtividade do trabalho;
- Desconcentração dos serviços públicos da agricultura e continuação do processo de instalação das Delegações Regionais de Agricultura;
- Recuperação de terras improdutivas e a reafectação ao processo produtivo;
- Contenção de degradação das condições socioeconómicas das famílias e garantir a segurança alimentar das mesmas através da implementação de acções dirigidas à agricultura familiar no quadro dos programas PAPAFA, Segurança alimentar, PRIASA, PRONER entre outros);
- Promoção da pecuária familiar;
- Reforço da protecção sanitária através de campanhas de vacinação e na melhoria do acesso das comunidades e criadores aos medicamentos;
- Apoio a construção de alojamentos para os animais ao nível nacional, assim como a importação de animais para o melhoramento genético;
- Reabilitação e instalação de sistemas de irrigação;
- Infra-estruturação o sector das pescas com a construção de embarcações de pesca artesanal;
- Apoio na melhoria das embarcações artesanais existentes e disponibilização de materiais e apetrechos de pescas com objectivo de aumentar a captura;
- Reforço das capacidades institucionais do sector (aprovação de novas legislações e capacitação dos recursos humanos);
- Gestão sustentável os recursos halieuticos;
  
- Desenvolvimento de acções que visam a segurança alimentar (incentivo a produção, reabilitação de infra-estruturas de apoio a segurança alimentar, desenvolvimento da pecuária e do reforço das capacidades dos pescadores e das palaiês assim como o aumento da captura do pescado);
- Instalação do laboratório de fererência e melhoria das condições de certificação sanitária dos produtos nacionais
- Realização do recenseamento geral agro-pecuário e actualização da base de dados do sector;
- Luta contra o abate ilegal de árvores;
- Concepção de micro-crédito a favor dos pequenos agricultores.

### 5.2. Turismo

O potencial turístico do nosso país é conhecido e o sector pode representar uma verdadeira oportunidade para geração de postos de emprego e de rendimento, potenciando assim o crescimento da economia. Presentemente a sua contribuição no PIB é marginal, e não ultrapassa os 2%. O seu desenvolvimento deve passar pelo apoio as iniciativas privadas, mas caberá ao Estado, quer através do poder central quer do poder regional e local, apoiar no desenvolvimento de políticas de promoção e de melhoria da qualidade de serviço, desenvolvimento de infra-estruturas de apoio ao turismo. Assim, serão materializadas as seguintes acções e medidas:

- Reforço da capacidade de atracção de investimentos, formação do pessoal e dos operadores turístico;
- Reforço do quadro legislativo aplicável ao sector;
- Promoção do destino turístico são-tomense;
- Promoção, animação turística e qualificação dos sítios de interesse turísticos;
- Participação em feiras internacionais de promoção turística.

### 5.3. Comercio, Regulação Económica e Industria

Neste domínio serão adoptadas, entre outras as seguintes medidas e acções:

- Implementação da Agência de Promoção do Comercio e Investimento;
- Implementação de uma estratégia de reforço da competitividade das fileiras com vocação para exportação;
- Reorganização do comércio informal e vendedores ambulantes;
- Criação e dinamização da comissão nacional de negociação comercial, no quadro da integração regional, acessão à OMC e das negociações dos Acordos de Parceria com a União Europeia;

- Criação do observatório do stock alimentar;
- Apoio a iniciativas de criação de pequenas e médias empresas;
- Formação e capacitação da mão-de-obra local no domínio de transformação;
- Actualização da lei industrial;
- Conclusão do estudo sobre o sector de transformação;
- Criação de incubadoras de empresas;

#### **5.4. Sector Empresarial**

A estratégia de promoção do sector privado passará, entre outros, pelo aperfeiçoamento do quadro regulamentar e incitativo do ambiente de negócios, melhoria do sistema de acesso ao crédito e pela melhor eficiência na prestação de serviços de utilidade pública.

Por isso, o sucesso do sector produtivo, e consequentemente do empresariado são-tomense dependerá da qualidade e desenvolvimento das infra-estruturas económicas nomeadamente, infra-estruturas de transportes (portuárias, aeroportuárias, rodoviárias, energéticas), assim como da melhoria e fiabilidade das telecomunicações e de ligações aéreas e marítimas a custo aceitável entre São Tomé e Príncipe e o resto do mundo.

#### **5.5. Porto e Aeroporto**

A existência das infra-estruturas portuárias e aeroportuárias em bom estado de conservação e funcionalidade, constitui premissa de extrema importância para o desenvolvimento de S. Tomé e Príncipe. Assim, o Governo preconiza:

- Melhorar as infra-estruturas portuárias e aeroportuárias, implementando para o efeito o acordo de concessão assinado com a Empresa SONANGOL E.P;
- Dotar, tanto o Porto de Ana chaves como o Aeroporto Internacional de São Tomé de equipamentos operacionais e de segurança à altura das necessidades;
- Formar e capacitar os quadros do sector (portuário e aeroportuário).

#### **5.6. Obras Públicas e Urbanismo**

Uma das grandes preocupações do Governo é conseguir proporcionar habitação condigna a todos os santomenses. Por isso, são propostas as seguintes medidas:

Regulamentação Geral de Construções e Habitações Urbanas de São Tomé e Príncipe;  
Regulamentação das Actividades de Construção Civil e Obras Públicas;  
Qualificação de Recursos Humanos;  
Aquisição de equipamentos Informáticos e de Topografia;  
Aquisição de meios rolantes;  
Assinatura de Convénios entre as Direcções de Obras Públicas a nível da CPLP e outros Países;  
Promoção de Parcerias técnico-profissional entre as Instituições Nacionais.

#### **5.7. Serviços Geográfico e Cadastrais**

Dotação do sector com meios técnicos topográficos e meios rolantes adequados;  
Elaboração de legislação nos domínios do Ordenamento do Território e Urbanismo;  
Discussão Pública e submissão à aprovação do Ante-projecto Lei de Solos.

#### **5.8. Laboratório de Engenharia Civil de São Tomé e Príncipe**

Qualificação dos recursos humanos;  
Ampliação e reabilitação do edifício do LECSTP;  
Actualização das normas e introdução da nova tabela de taxas;  
Dotação do sector com novos equipamentos de ensaios.

#### **5.8. Instituto de Habitação e Imobiliária**

Dotação do Instituto com quadros técnicos qualificados.  
Conclusão do registo matricial das casas já construídas

#### **5.9. Instituto Nacional de Estradas**

Melhoria de desempenho e reforço da capacidade técnica do sector.  
Acompanhamento do GIME nas obras de manutenção e reabilitação das vias de acesso.  
Actualização do Sistema de Informação Geográfica Rodoviário e cadastro das novas estradas construídas.  
Dinamização da fiscalização de projectos de construção/reabilitação de estradas;  
Informatização do sistema de cartas de condução e livretes;

### 5.10. Direcção de Transportes Terrestres

Apresentação do novo código de estrada;

Elaboração de Programas Educativos: Escolares, Radiofónicos e Televisivos, para sensibilizar a população sobre prevenção e segurança rodoviária; aquisição de meios rolantes

Estudar os impactos negativos das actividades de aluguer de motorizadas (Motoqueiros) e realização de campanhas de sensibilização de carácter organizativo

### 5.11 Instituto Nacional de Metrologia

Criar condições para o cumprimento das normas da OACI e OMM no que concerne a Observação metrológica nos aeródromos;

Conclusão da vedação para proteger a Sede do Instituto Nacional de Meteorologia;

Melhoria e continuidade de Observação climatológicas das estações reabilitadas;

Implementar o projecto de sistema de gestão, qualidade de serviços meteorológicos, aeronáuticos até Nov./2012 data que entrará em vigor.

### 5.12. Telecomunicações

Prevê-se lançar em finais do ano 2011, início de 2012 um processo de concurso para a concessão de uma licença global (fixo, móvel, internet). Na sequência, a licença da CST será modificada para incluir os serviços da terceira Geração “3G” (para que todos os operadores possam estar em pé de igualdade) e promover a entrada de novos fornecedores de serviço Internet (ISP) no mercado.

O elevado custo de conectividade traduz-se em algumas das tarifas mais altas do mundo para chamadas internacionais e ligações Internet – mesmo comparando com outros países na região. A falta de acesso aos serviços de telecomunicações de qualidade e de baixo preço é factor que limita o potencial desses países para a criação de emprego, a expansão da produção de bens e serviços e competir com o resto do mundo. No entanto, esse constrangimento ficará ultrapassado com a operacionalização da rede de cabo submarino em “Fibra Óptica” a ser instalado. Com efeito, tendo o Estado Santomense, com o apoio do Banco Mundial, em parceria com a CST aderido ao Consórcio ACE em Junho do ano 2010, os trabalhos relativos a instalação do cabo têm desenvolvido-se a bom ritmo e estamos convictos que o prazo de entrada em operação previsto para o primeiro semestre de 2012 será cumprido.

A integração dessa nova infra-estrutura de telecomunicações nas ligações internacionais constituirá uma força propulsora para o crescimento social e económico de São Tomé Príncipe e permitirá o país beneficiar da capacidade internacional a preços relativamente baixos.

Numa análise perspectiva do sector para os próximos anos, observa-se que o principal orientador das telecomunicações no período vindouro será a banda larga. A massificação do acesso em banda larga é

imprescindível para garantir, o acesso ao conteúdo multimédia e, conseqüentemente, trazer possibilidades de inclusão social e superação do hiato digital existente em nosso país. Assim, assume-se como prioridades:

Reforço da capacidade institucional e melhoria de condições de trabalho;

Promoção da concorrência no sector das telecomunicações;

Permissão da concorrência efectiva

Promoção do acesso à Internet nas zonas rurais e conexão das escolas, hospitais/centros de saúde e do Governo; e

Modernização da ligação com o Príncipe;

Promoção da oferta diversificada de serviços de telecomunicações com a operacionalização do sistema cabo submarino, para atendimento a segmentos específicos de mercado, especialmente com a ampliação de ofertas convergentes de serviços.

### 5.13. Petróleo

O Governo preconiza negociar os Contratos de Partilha de Produção na ZEE e promover da cooperação internacional. A conclusão de negociações e assinatura dos Contratos de Partilha de Produção com as empresas a quem o Governo concedeu blocos na ZEE para exploração deverá ser matéria fundamental para o ano 2012, permitindo assim o início de actividades de pesquisa e prospecção.

No domínio de petróleo serão adoptadas seguintes medidas:

Alargamento das competências de regulação e fiscalização da ANP-STP às fases de Downstream (transporte, distribuição e comercialização dos hidrocarbonetos e seus derivados);

Apetrechamento da ANP-STP com equipamentos e programas informáticos utilizados na indústria petrolífera;

Continuação de formação e capacitação dos quadros da ANP-STP em vários domínios da indústria petrolífera;

Recolha sistemática de relatórios e dados da JDZ;



Reforço da cooperação com instituições congéneres da CPLP e outros parceiros tradicionais de desenvolvimento;

#### 5.14. Energia

Relativamente ao fornecimento de energia à população, o Governo envidará esforços no sentido de aumentar o acesso em quantidade e qualidade da energia da rede nacional, de forma a dar resposta a solicitação dos consumidores. Neste contexto serão desenvolvidas as seguintes acções:

- Implementar projectos de geração de energia eléctrica com recurso a energias renováveis (hídrica e solar, visando aumentar o acesso em quantidade e qualidade;
- Estabelecimento de programas de eficiências energéticas e de reabilitação da rede eléctrica;
- Proposta de implementação de um modelo de contrato de gestão para a EMAE;
- Reforço das actividades de supervisão e controlo de todos os operadores
- Elaboração, aprovação e adopção da política e da estratégia nacional para o sector;
- Melhoria da rede de transporte e distribuição de electricidade;
- Seguimento da Base do Sistema Eléctrico Nacional (Lei Base da Energia Eléctrica);
- Actualização do Plano Director de Energia (PDE)
- Criação de melhores condições para que o sector privado possa entrar no sector energético
- Estudo e execução de projectos de reabilitação da rede de baixa tensão (BT);
- Reabilitação e manutenção dos grupos geradores.
- Aumento da capacidade instalada de energia eléctrica
- Recuperação dos grupos geradores (aumento de potencia garantida)

#### 5.15. Água e saneamento do Meio

O abastecimento de água e saneamento do meio ainda continuam deficientes, não obstante constituírem uma grande preocupação do Governo. O acesso a água potável e saneamento do meio constitui um grande desafio para a prevenção de doenças de origem hídrica.

Para o seu abastecimento em água potável, a maior parte das famílias de STP, utiliza chafarizes (51%). Um quarto das famílias utilizam uma conexão doméstica (localizada no pátio ou dentro da casa), e outro quarto utiliza fontes de qualidade duvidosa (fontes não melhoradas, rios). A taxa de cobertura do serviço de água evoluiu pouco desde 1981.

As ligações individuais (no quintal ou dentro de casa) abastecem 30% dos agregados familiares urbanos e 19% dos agregados familiares rurais.

Cerca de 13% da população urbana e 26% da população rural utiliza, para o seu abastecimento, pontos de água não protegidos e, portanto vulneráveis à contaminação bacteriana: principalmente os rios e as nascentes.

Segundo os dados do IDS (Inquérito Demográfico e Sanitário), quase toda a população (94%) usa a água proveniente de fontes melhoradas. Esta proporção apresenta entretanto ligeiras diferenças entre o meio urbano (99%) e o meio rural (89%).

Neste contexto, serão adoptadas seguintes medidas:

- Implementação de acções que garantam a mudança de comportamento das pessoas face a gestão da água;

- Construção de redes de drenagem e tratamento de esgotos;

- Melhoria do abastecimento de água potável às populações mediante a reabilitação das redes existentes e a construção de novos sistemas de captação de águas ( Cangá, Pau Sabão, Oblongo, Neves, Ribeira Afonso, Monte Macaco, Vaz Sun Pinho, S. Gabriel, Bairro Verde );

- Estabelecimento de um modelo de gestão integrada de recursos hídricos que permita assegurar a alocação da água em quantidade e qualidade para todos fins;

- Desenvolvimento do plano de Gestão e monitorização dos recursos minerais e hidrogeológico;

- Supervisão das obras dos projectos de abastecimento de água nas zonas rurais

- Controlo das fontes de abastecimento de água;

- Prossecução das acções em curso visando actualização do plano director de água;

- Reestruturação e reforço do quadro institucional do sector;

- Diagnóstico dos reservatórios existentes.

#### 5.16. Educação e Formação para todos

A educação, para além de ser um direito fundamental da pessoa humana, é também um factor de desenvolvimento pessoal e social e um factor determinante na estratégia de melhoria da competitividade da economia e o desenvolvimento sustentável do País.

O crescimento económico de São Tomé e Príncipe vai se tornar expressivo quando investirmos fortemente em educação e capacitação pessoal, isto é, no capital humano.

Neste contexto serão adoptadas algumas medidas:

- a) Garantir o acesso ao ensino básico e secundário de forma que todas as crianças e jovens frequentem os estabelecimentos de educação ou formação;
- b) Alargar oportunidades de educação e formação para jovens e adultos;
- c) Empenhar no desenvolvimento de programas de melhoria da qualidade de aprendizagem dos alunos e do seu desenvolvimento pessoal e social;
- d) Prover infra-estruturas para garantir a educação para todos;
- e) Apostar na formação técnica e profissional;
- f) Valorizar o trabalho e a profissão docente;
- g) Apostar na elevação da qualidade do ensino superior e ajustar a oferta formativa ao padrão internacionalmente reconhecido.

Assim, estão previstos alguns projectos como:

- 1) Formação dos professores
- 2) Ensino Especial
- 3) Apoio ao alargamento do Ensino Pré-Escolar
- 4) Reforço da capacidade da Escola Piloto de Libreville
- 5) Reforço da Capacidade do Centro de Formação Profissional de Santo António
- 6) Aquisições de móveis e equipamentos escolares
- 7) Programa Nacional de alimentação e Saúde Escolar
- 8) Construção de salas de aulas no Ensino Básico e Secundário
- 9) Concessão de bolsas de estudos e ajuda de custos aos estudantes
- 10) Água, Higiene e Saneamento nas escolas
- 11) Criação da Universidade de São Tomé e Príncipe.

## **Capítulo 6. Eixo III: Organização e Coesão Nacional**

### **6.1. Assuntos sociais**

A pobreza e as desigualdades sociais reflectem-se nas difíceis condições de vida em que vivem muitas famílias são-tomenses, e que não conseguem satisfazer as suas necessidades básicas de subsistência, em termos de alimentação e habitação, bem como no acesso aos serviços sociais de base (saúde, educação). Assiste-se a um acelerado nível de urbanização do país, através do crescente êxodo rural, o que agrava a pobreza urbana e a pressão demográfica sobretudo na cidade de São Tomé.

As dificuldades de subsistência agravam-se em consequência das deficiências estruturais da economia são-tomense e do agravamento da economia mundial. Esta situação tem contribuído para a diminuição dos vínculos e formas tradicionais de sociabilidade anteriormente existentes, com implicações sociais graves, tais como instabilidade familiar, afectiva, social e económica. A situação de risco em que vivem muitas crianças e jovens, assim como a delinquência, abusos sexuais, alcoolismo, a prostituição ganhou dimensões preocupantes na nossa sociedade.

Com vista a melhorar o funcionamento dos sectores sociais, e melhorar a oferta dos serviços essenciais às populações, sobretudo as que mais necessitam, o Governo propõe as seguintes medidas:

Reforço das políticas de igualdade e equidade de género;

Promoção da qualidade do emprego;

Dotar a entidade empregadora de um instrumento que permita a fácil e rápida identificação do trabalhador e do empregador;

Dotar a população de informações pertinentes e relevantes sobre o mercado de emprego, as ofertas disponíveis, a procura entre outros;

Promoção de políticas de desconcentração dos serviços em articulação com as Câmaras Distritais;

Apoio aos chefes de famílias em situação de pobreza e vulnerabilidade social;

Apoio as famílias vítimas de catástrofes naturais, e incêndios;

Proporcionar as ONG's de meios materiais, humanos e financeiros no sentido de resolução de problemas da população;

Cozinha social- atribuição de uma refeição condigna aos idosos carenciados e em situação de vulnerabilidade em todos os Distritos do país;

Dotar os centros de acolhimento de condições necessárias para atendimento de crianças em situação de risco;

Promoção da igualdade e equidade de género e sobretudo a participação efectiva das mulheres no processo de desenvolvimento.

### **6.2. Afirmação da identidade cultural**

Para garantir a coesão social e o exercício da cidadania activa o Governo pretende adoptar medidas e políticas que garantam a afirmação da identidade cultural, e preservar o património histórico e cultural de São Tomé e Príncipe.

Medidas:

- a) Preservar valores ético-sociais e morais através do reforço da identidade cultural e da criação de referências, código de conduta e convenções dos padrões culturais;
- b) Inventariar, preservar e divulgar os patrimónios edificados e imateriais;
- c) Promover a investigação orientada para a divulgação e valorização do importante património histórico e cultural de São Tomé e Príncipe;

Neste contexto estão previstos alguns projectos:

Criação de um departamento que trate de questões relacionadas com o direito do autor;

Transformação das escolas em plataformas de iniciativas culturais e projectos educativos ligados à promoção de valores nacionais;

Implementação do Centro de estudos de ciências sociais, com vista a desenvolver estudos, pesquisas e produtos no âmbito da cultura e da história de STP;

Preservação, inventariação e promoção do património edificado.

### 6.3 Juventude e Desporto

Com uma população maioritariamente jovem, o futuro de São Tomé e Príncipe passará pelo modo como se processará a integração das novas gerações, o estímulo à participação cívica e à promoção social e económica dos mesmos.

Neste contexto, e tendo em conta que a crise de valores (éticos, morais, culturais e outros) que infelizmente afectam hoje a sociedade são-tomense em geral, e que repercute igualmente no seio da juventude. Assim serão materializadas as seguintes medidas:

Programa de Apoio ao Empreendedorismo Jovem (PAEJ)

Programa de actividades para ocupação de tempos livres e inserção social dos Jovens (InterAgir)

Fomento do Associativismo Juvenil e Voluntariado Jovem

Implementação de Programa de formação e capacitação das associações juvenis

Dotar os serviços de melhores instalações e infra-estruturas desportivas;

Promoção de formação de agentes de educação cívica e técnica nas diversas modalidades e área do desporto;

Formação e capacitação de quadros do desporto;

Melhorar e valorizar as iniciativas do desporto de praticantes;

Promover a organização de campeonatos distritais;

Organização de jornadas de desporto escolar e juvenil.

Criação de condições para a Organização dos Jogos Juvenis da CPLP SãoTomé 2014

### 6.4. Comunicação Social

O Programa do Governo para a legislatura, reconhecendo a importância da Comunicação Social na coesão social e no exercício pleno da cidadania, estabeleceu como objectivo estratégico no sector da Comunicação Social, «Comunicar Melhor».

Neste sentido, o Governo se propõe para o ano de 2012, levar a cabo as seguintes acções:

Âmbito Geral

Elaboração de um Código de Ética Jornalística e proceder à revisão do Estatuto de Jornalista;

Revisão da Lei de Imprensa, de modo à adequá-la às evoluções observadas no sector;

Revisão das leis de Rádio e Televisão;

Âmbito Sectorial

Televisão Santomense

Reabilitação física da estação e o seu equipamento, com vista a criar melhores condições de trabalho;

Digitalização da estação e aquisição de meios que permitam uma cobertura total do país, quer em termos de distribuição do sinal quer em termos de recolha de informações, bem como aquisição de meios de transmissão exterior de eventos diversos;

Melhorar a capacidade dos quadros da estação e o seu domínio das novas tecnologias de informação e comunicação;

Rádio Nacional de São Tomé e Príncipe

Reabilitação do edifício da RNSTP e o seu equipamento de modo a criar melhores condições de trabalho;

Digitalização da RNSTP e aquisição de meios que lhe permitam uma cobertura total do país, quer em termos de distribuição do sinal quer em termos de recolha de informações, bem como aquisição de meios que permitam a realização de transmissões de qualidade dos eventos exteriores;

Capacitação de quadros da estação, com particular incidência para as novas tecnologias de informação;

STP Press (Agência Noticiosa Santomense)

Melhorar a imagem física e a percepção pública da STP Press, mediante a reabilitação da sua sede, adequado equipamento dos serviços e adopção de uma nova imagem corporativa;

Criação de condições para o aumento do impacto das suas notícias e despachos no exterior do país;

Capacitação dos jornalistas, particularmente no domínio das novas tecnologias de informação

### **6.5. Assuntos Parlamentares e Eleitorais**

Neste domínio, o governo pretende:

Dinamizar e fortalecer relações institucionais com a Assembleia Nacional;

Apoiar a Comissão Eleitoral Nacional na organização e realização do recenseamento eleitoral, ao abrigo da Lei nº.02/80;

### **6.6. Descentralização**

Neste domínio, o governo pretende:

Formação de quadros ao nível das Autarquias Locais nos mais diversos ramos de actividade, recrutamento de quadros superiores e apetrechamento com equipamentos que permitam dar maior funcionalidade aos poderes locais;

Descentralizar de forma gradual os serviços de utilidade pública a favor das Autarquias Locais;

Criação de grupos de trabalho para a revisão da Lei 5/80- Lei da Divisão Político-Administrativa, Lei das Finanças Locais (16/92) e da Lei 10/2005-Lei de Revisão da Lei-Quadro das Autarquias Locais;

Dinamizar os serviços de inspecção autarca.

Elaborar a proposta de lei visando a criação de polícias municipais.

## **Capítulo 7. EIXO IV: Autoridade do Estado**

A Autoridade do Estado, constitui um factor decisivo, para assegurar o exercício da governação com eficiência e eficácia necessária.

Assim sendo, o Governo dará continuidade a adopção de medidas que, em concomitância com demais órgãos, concorrerão para o reforço da autoridade do Estado.

### **7.1. Defesa e Segurança Pública**

No que toca a componente Defesa e Segurança, serão desenvolvidas as seguintes acções:

Promoção do capital humano das Forças de Defesa e Segurança Pública;

Melhoria da componente infra-estrutural e equipamentos;

Prosseguir o processo de reforma dos instrumentos de suporte jurídico;

Envolvimento das Forças nas missões tradicionais (CEEAC, CPLP);

Reforço de segurança de pessoas, bens e do Estado;

Continuação de acções visando melhorar as condições de habitabilidade e de mobilidade das forças de defesa e segurança;

Intensificação de intervenções proactivas e reforço de medidas de policiamento de proximidade

Criação de condições que concorram para a prevenção, combate de incêndios e outras calamidades.

Melhorar o método de selecção e recrutamento do pessoal;

Implementar a nova estrutura orgânica das Forças de Defesa e Serviços de Segurança;

Implementar mecanismos que visam o controlo efectivo do uso de armas, munições e outros engenhos explosivos, procedendo a recolha das que estejam em situação ilegal;

Expansão da área de vigilância e controlo no mar, visando a protecção de recursos e a salvaguarda da vida no mar;

Prosseguir acções com vista a estabelecimento de parcerias externa que concorram para o reforço da segurança interna

### **7.2. Orientações em matéria de Coordenação das Ajudas Externas**

A ajuda ao Desenvolvimento (APD) representa entre 80% e 90% do volume anual do Programa de investimentos Públicos (PIP). Apesar da grande relevância que adquire a APD para o país, vem-se constatando uma diminuição dos recursos da ajuda externa para o financiamento das medidas de crescimento e redução da pobreza. Nisto, concorrem um conjunto de factores, dentre os quais os desembolsos em montantes inferiores aos acordados e a insuficiente capacidade de intervenção das estruturas internas para a mobilização crescente das ajudas. Ainda persistem debilidades na negociação, coordenação e gestão das ajudas entre os diferentes intervenientes tanto na negociação, como na gestão das ajudas externas. Essa coordenação é necessária para permitir uma visão do conjunto, incluindo a identificação das dificuldades a serem superadas. Por isso, é imperioso estabelecer um novo quadro de diálogo com os parceiros técnicos e financeiros, para o qual urge:

Melhoria da coordenação e a qualidade de informações sobre a APD antes, durante e após a elaboração do OGE;

Realização de encontros periódicos de concertação entre o Governo e os Parceiros Técnicos e Financeiros;

Apresentação de relatórios sobre o ponto de situação das ajudas;

Capacitação do pessoal diplomático e outros afins com vista a reforçar a capacidade de mobilização de recursos;

Definição de uma política de mobilização de recursos ajustada a prioridades do país. O Governo, privilegiará, no quadro do OGE-2012, a coabitação das modalidades de ajuda directa ao orçamento, assim como a ajuda à projectos de investimentos. O recurso a empréstimos concessionais, assim como os inerentes ao alívio do serviço da dívida serão tidos em conta.

### Capítulo 8. Política de Investimentos Públicos para o ano 2012

O contexto da crise económica e financeira, assim como os seus efeitos na economia santomense, com particular realce na criação de emprego, impõe que um conjunto de medidas de estímulo a economia e de apoios as famílias sobretudo as mais vulneráveis sejam tomadas.

Assim, o Governo utiliza os investimentos públicos como uma das componentes de estímulo a economia e de reforço da confiança com vista a evitar a degradação dos ganhos já alcançados e evitar o crescimento descontrolado do desemprego.

Para 2012 prevê-se um investimento num total de Dbs. 1.847.648 milhões, que representa 35,8%% do PIB estimado para o período.

Num cenário de crise internacional, e cujo os efeitos já se evidenciam no país, com a diminuição dos financiamentos externos, a dinamização da diplomacia económica constitui a via mais eficaz para a diversificação das fontes alternativas de mobilização de recursos para o OGE, particularmente donativos.

Na estrutura de financiamento, os recursos externos representam 93% e o interno 7% do total. Os donativos ascendem a 57,2%.

A repartição funcional dos investimentos vai de encontro as opções de política do Governo, sendo que as prioridades vão para infra-estruturas económicas, agricultura, pesca e segurança alimentar políticas sociais, entre outros.

#### 8.1. Investimentos públicos por função

A avaliação dos recursos financeiros a serem empregues apresenta-nos a seguinte configuração funcional:

#### Programa de Investimento Publico (Milhões de Dobras)

| Função                            | PIP 2012 |         | Total PIP 2012 | % do PIP(2012) |
|-----------------------------------|----------|---------|----------------|----------------|
|                                   | Interno  | Externo |                |                |
| Serviços Público                  | 46.698   | 193.819 | 240.517        | 13,0           |
| Defesa Nacional                   | 3.700    | 1.600   | 5.300          | 0,3            |
| Segurança Interna e Ordem Pública | 3.150    | -171    | 2.979          | 0,2            |
| Educação                          | 23.403   | 110.230 | 133.633        | 7,2            |
| Saúde                             | 2.596    | 197.141 | 199.737        | 10,8           |

|                                   |                |                  |                  |              |
|-----------------------------------|----------------|------------------|------------------|--------------|
| Segurança e Assistência Social    | 14.718         | 24.655           | 39.373           | 2,1          |
| Habitação e Serviços Comunitários | 6.000          | 215.012          | 221.012          | 12,0         |
| Cultura e Desporto                | 7.067          | 16.500           | 23.567           | 1,3          |
| Combustíveis e Energia            | 0.0            | 226.871          | 226.871          | 12,3         |
| Agricultura e Pescas              | 4.007          | 305.584          | 309.591          | 16,8         |
| Indústria e Mineração             | 3.233          | 2.205            | 5.438            | 0,3          |
| Transportes e comunicações        | 14.528         | 352.454          | 366.982          | 19,9         |
| Comércio e Serviços               | 0.00           | 70.807           | 70.807           | 3,8          |
| Trabalho                          | 1.840          | 0                | 1.840            | 0,1          |
| <b>Total</b>                      | <b>130.939</b> | <b>1.716.709</b> | <b>1.847.648</b> | <b>100,0</b> |