

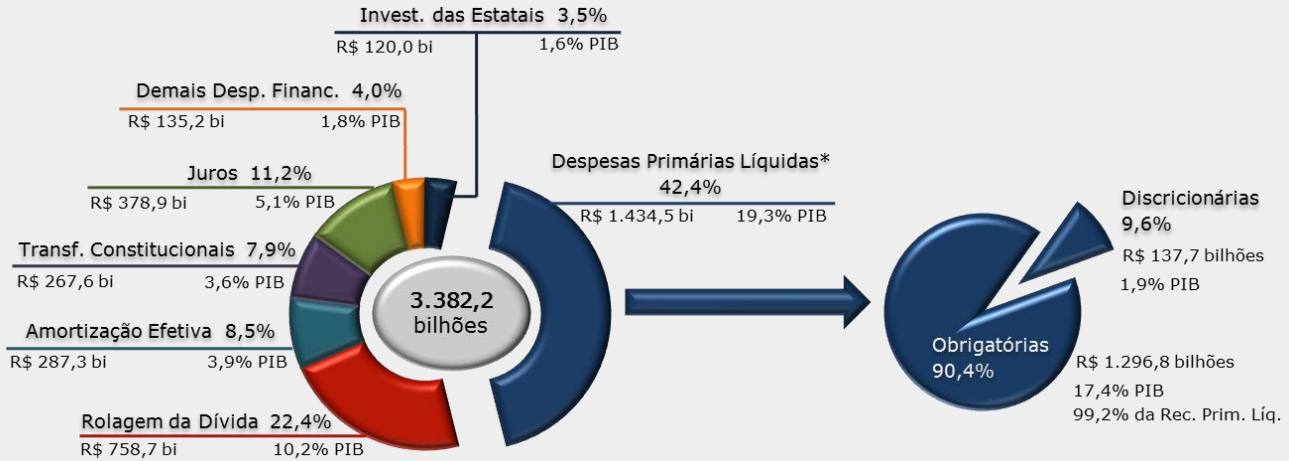
RAIO X

ORÇAMENTO 2019 (Autógrafo)

Parâmetros

PIB (Valor Nominal)	Crescimento do PIB	Receita Corrente Líquida
R\$ 7.436,7 bilhões	2,50%	R\$ 846,8 bilhões

Total da Despesa



* somente orçamentos fiscal e da seguridade social

Resultado Fiscal do Governo Central

	R\$ bilhões	% PIB
Receita Primária Líquida	1.307,2	17,6%
(-) Despesa Primária Líquida	1.434,5	19,3%
Deficit Primário Orçamentário	127,3	1,7%
(-) Demais Fatores e Ajustes*	11,7	0,2%
Deficit Primário	139,0	1,9%
(-) Juros Líquidos	325,4	4,4%
Deficit Nominal	464,4	6,2%

* inclui transferências por Repartição de Receita para Estados e Municípios

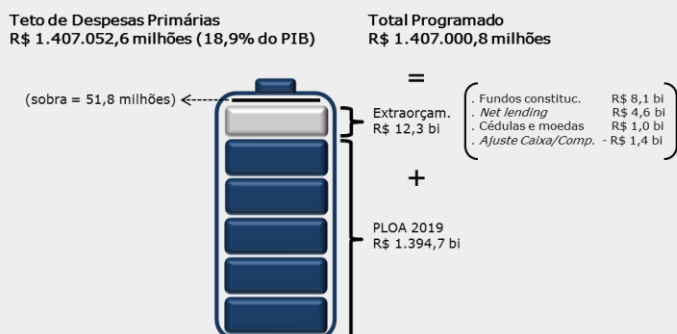
Regra de Ouro*



* Está incluso no Autógrafo o valor de R\$ 40,8 bilhões oriundos do BNDES/FAT. Esse valor reduz a necessidade de contratação de operações de crédito

** No Autógrafo, as despesas custeadas com o excesso de operações de crédito se concentram em benefícios sociais (em especial da previdência) e dependerão da aprovação de créditos adicionais pelo Congresso Nacional.

Teto de Gastos



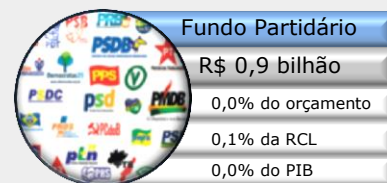
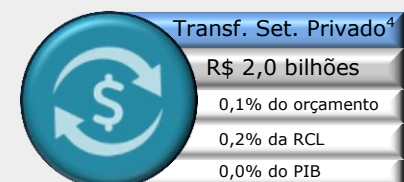

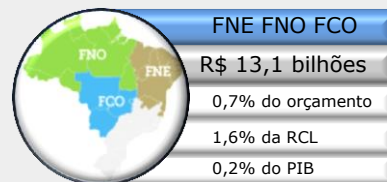
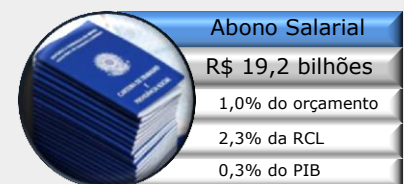
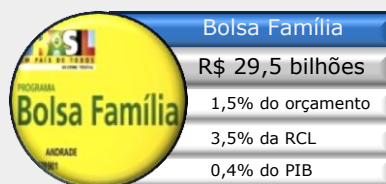
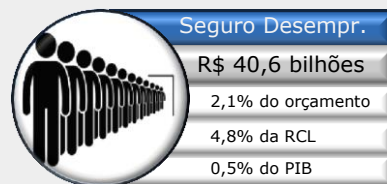
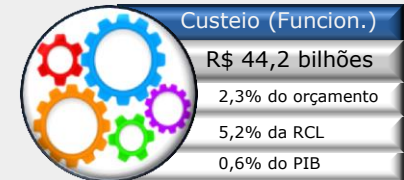

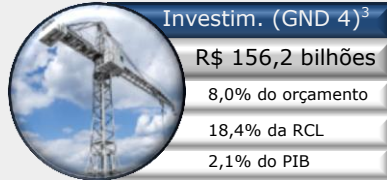

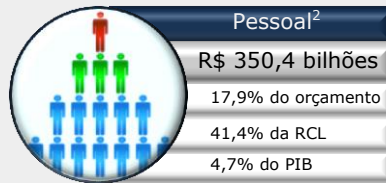
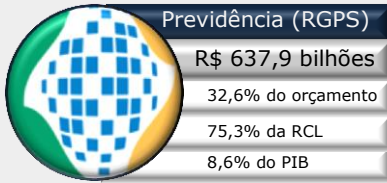
Despesas Condicionadas	Valor (R\$ bilhões)
Benefícios Previdenciários do RGPS	201,7
Compensação ao FRGPS (Lei 12.546, de 2011)	2,5
BPC/RMV (LOAS)	30,0
Bolsa Família	6,6
Subsídios e Subvenções Econômicas	8,2
Total	248,9

RAIO X

ORÇAMENTO 2019 (Autógrafo)

CÂMARA DOS DEPUTADOS
Consultoria de Orçamento e Fiscalização Financeira

Despesas em Destaque¹



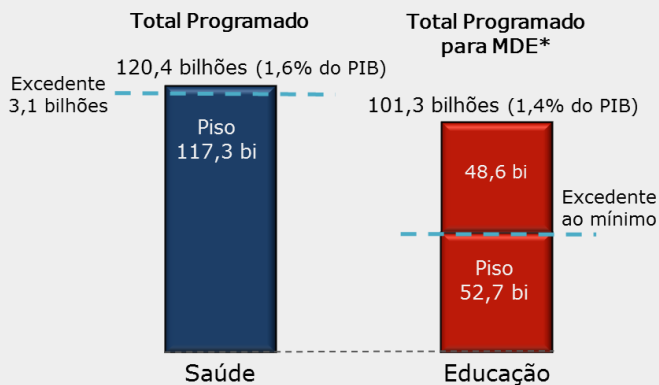
¹ percentuais do orçamento excluídos os serviços da dívida (juros e amortizações)

² inclui inativos e pensionistas do setor público (130,0 bilhões; dos quais R\$ 3,0 bilhões relativos ao FCDF) e contribuição previdenciária da União (R\$ 24,5 bilhões)

³ inclui R\$ 120,0 bilhões de investimentos das estatais federais. Do total de investimentos, R\$ 81,2 bilhões se referem ao PAC, dos quais R\$ 67,6 bilhões oriundos do orçamento de investimentos.

⁴ inclui apenas despesas discricionárias

Mínimos Constitucionais



* O total programado para MDE também leva em conta outras fontes além de impostos

Emendas Aprovadas



Órgão ⁽¹⁾	PLOA	Autógr.	Variação
Desenv. Social ⁽²⁾	499,5	508,3	8,8
Saúde ⁽³⁾	129,8	132,8	3,0
Cidades	8,3	9,6	1,4
Integração	4,5	5,7	1,2
Educação ⁽³⁾	122,0	123,0	1,0
Agricultura	11,1	11,9	0,8
Defesa	107,0	107,7	0,7
Turismo	0,6	0,9	0,4
Esporte	0,8	1,1	0,3
Transportes	19,7	20,0	0,3
Demais	2.359,0	2.341,3	-17,7
Total	3.262,2	3.262,2	0,0

GND	PLOA	Autógr.	Variação
Orçamentos Fiscal e da Seguridade Social	3.262,2	3.262,2	0,0
1 - Pessoal e Encargos Sociais	351,4	350,4	-0,9
2 - Juros e Encargos da Dívida	378,9	378,9	0,0
3 - Outras Despesas Correntes	1.318,1	1.324,3	6,2
4 - Investimentos	26,5	36,2	9,7
5 - Inversões Financeiras	93,4	93,0	-0,4
6 - Amortização	1.045,9	1.045,9	0,0
9 - Reserva de Contingência	48,0	33,4	-14,6
Orçamento de Investimentos	119,6	120,0	0,5
4 - Investimentos	119,6	120,0	0,5
Total dos Orçamentos	3.381,8	3.382,2	0,5

(1) Não inclui o orçamento de investimento das estatais.

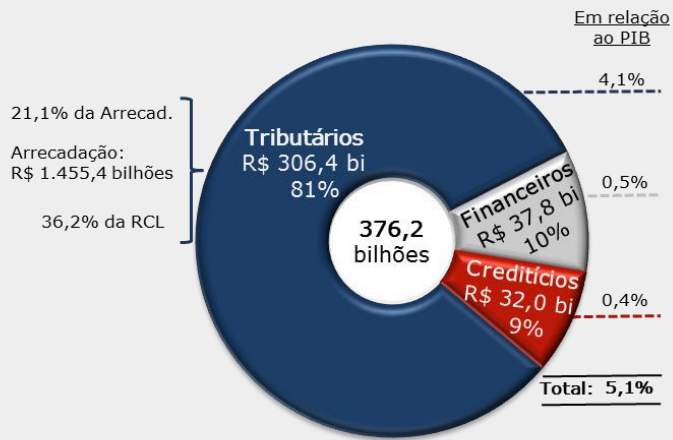
(2) A variação no Ministério do Desenvolvimento Social se deve à troca de recursos condicionados por não condicionados alocados no programa Bolsa Família.

(3) As variações nos Ministérios da Saúde e da Educação não consideram os montantes alocados na reserva de contingência desses órgãos para atendimento de emendas ao projeto no valor de R\$ 5,3 bi e R\$ 0,8 bi, respectivamente.

RAIO X

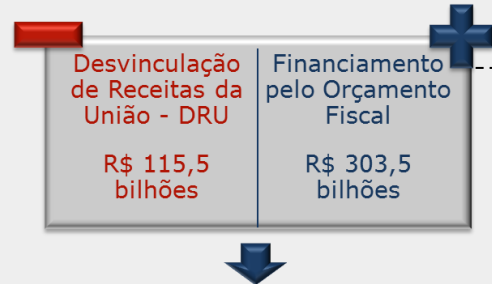
ORÇAMENTO 2019 (Autógrafo)

Benefícios Fiscais



Deficit da Seguridade Social

Orçamentos	Receita	Despesa	Resultado
Fiscal	2.509,5	2.206,0	303,5
Seguridade Social	752,7	1.056,2	-303,5
Investimento	120,0	120,0	0,0
Total	3.382,2	3.382,2	0,0



Necessidade Líquida de Financiamento do Orçamento da Seguridade Social:
R\$ 188,0 bilhões

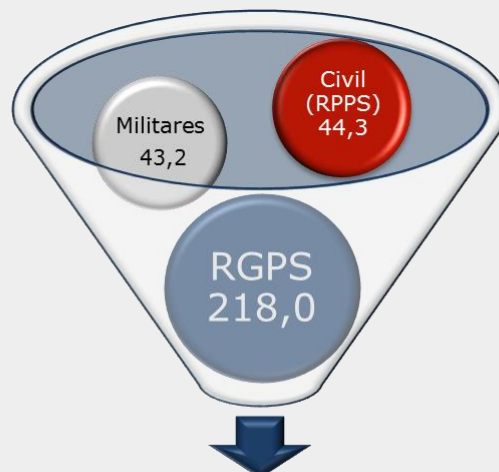
Previdência

RGPS	Itens de Resultado		2019 (R\$)	2019 (% PIB)	2060 (% PIB)
	Receita		419,8	5,6%	5,35%
	Despesa		637,9	8,6%	16,75%
	Deficit		218,0	2,9%	11,40%

Regimes Próprios	Civis	Itens de Resultado		2019 (R\$)	2019 (% PIB)
		Receita		36,1	0,5%
		Despesa		80,4	1,1%
	Deficit		44,3	0,6%	

Militares	Itens de Resultado		2019 (R\$)	2019 (% PIB)
	Receita		3,4	0,0%
	Despesa		46,6	0,6%
Deficit		43,2	0,6%	

Deficit (Civis e Militares)		87,5	1,2%
-----------------------------	--	------	------



Deficit para 2019: R\$ 305,6 bilhões

* O Autógrafo não discrimina o RGPS em urbano e rural.
** O deficit projetado de R\$ 2,5 bilhões para o FCDF foi desconsiderado.
*** No caso dos militares, inclui reformas e reservas.

RAIO X

ORÇAMENTO 2019 (Autógrafo)

Glossário

PLOA: Projeto de Lei Orçamentária Anual
RCL: Receita Corrente Líquida
CIDE: Contribuição de Intervenção no Domínio Econômico
DRU: Desvinculação de Receitas da União
FAT: Fundo de Amparo ao Trabalhador
FPE/FPM: Fundo de Participação dos Estados e dos Municípios
FPEX: Fundo de Compensação pela Exportação de Produtos Industrializados
GND: Grupo Natureza de Despesa
BPC: Benefício de Prestação Continuada
RMV: Renda Mensal Vitalícia
FNE/FNO e FCO: Fundos Constitucionais de Financiamento das Regiões Norte, Nordeste e Centro-Oeste
MDE: Manutenção e Desenvolvimento do Ensino
LDO: Lei de Diretrizes Orçamentárias
RGPS: Regime Geral da Previdência Social
FCDF: Fundo Constitucional do Distrito Federal

Fontes

- PLOA 2019, disponível em:
<<http://www2.camara.leg.br/orcamento-da-uniao/leis-orcamentarias/loa/2018/tramitacao/proposta-do-poder-executivo>>
- Relatório Resumido de Execução Orçamentária (RREO), disponível em:
<<http://www.tesouro.fazenda.gov.br/demonstrativos-fiscais>>
- Resultados do Regime Geral de Previdência Social, disponível em:
<<http://www.previdencia.gov.br/a-previdencia/politicas-de-previdencia-social/resultados-do-rgps>>
- Orçamento de Subsídios da União, disponível em:
<<http://www.fazenda.gov.br/centrais-de-conteudos/publicacoes/orcamento-de-subsidios-da-uniao>>

Consultoria de Orçamento e Fiscalização Financeira

Diretor: Ricardo Volpe

Equipe Técnica: Hélio Rego, Paulo Bijos, Túlio Cambraia, Vinicius Ribeiro
Coordenação do Orçamento: Marcelo Rezende

Diretor-Geral: Lúcio Henrique Xavier Lopes

Secretário-Geral da Mesa: Leonardo Augusto de Andrade Barbosa

Mesa da Câmara dos Deputados (55ª Legislatura 2015-2019)

Presidente: Rodrigo Maia

1º Vice-Presidente: Fábio Ramalho

2º Vice-Presidente: André Fufuca

1º Secretário: Giacobbo

2ª Secretária: Mariana Carvalho

3º Secretário: JHC

4º Secretário: André de Paula

1º Suplente: Dagoberto Nogueira

2º Suplente: César Halum

3º Suplente: Pedro Uczai

4º Suplente: Carlos Manato