

Parâmetros

R\$ 13.826,3
bilhões

PIB
Valor Nominal

2,4%

PIB
Crescimento

R\$ 1.649,9
bilhões

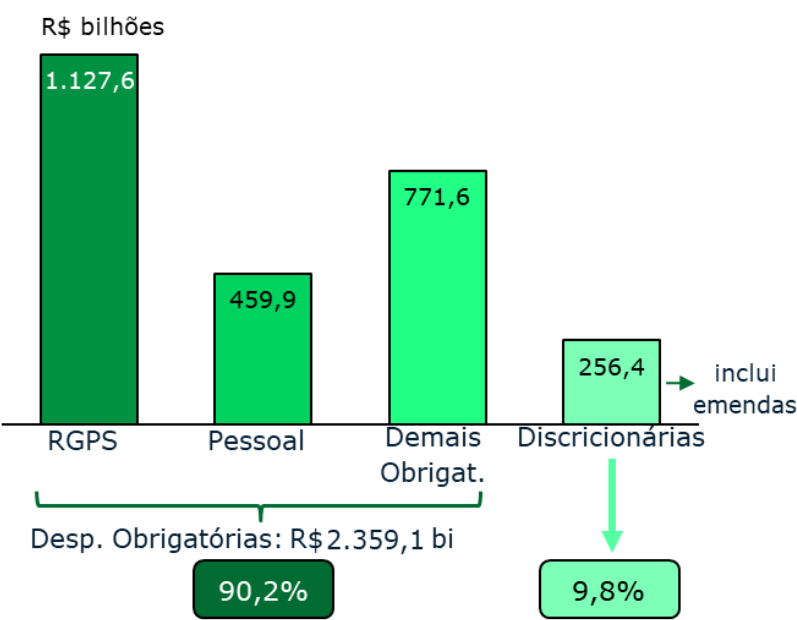
RCL
Receita Corrente
Líquida

Total da Despesa¹

| R\$ bilhões | | | |
|--|---------|------------|----------|
| Item | Valor | % do Total | % do PIB |
| Despesas Primárias Líquidas ² | 2.615,5 | 40,0% | 18,9% |
| Transferências Constitucionais | 592,2 | 9,1% | 4,3% |
| Investimentos das Estatais | 197,9 | 3,0% | 1,4% |
| Rolagem da Dívida | 1.823,0 | 27,9% | 13,2% |
| Amortização | 397,5 | 6,1% | 2,9% |
| Juros | 643,9 | 9,8% | 4,7% |
| Demais Despesas Financeiras | 272,2 | 4,2% | 2,0% |
| Total | 6.542,2 | | |

1. Total dos orçamentos fiscal, da seguridade social e de invest. das estatais.
2. Líquidas de transferências. Somente orçamentos fiscal e seguridade social.

Despesas Primárias Líquidas

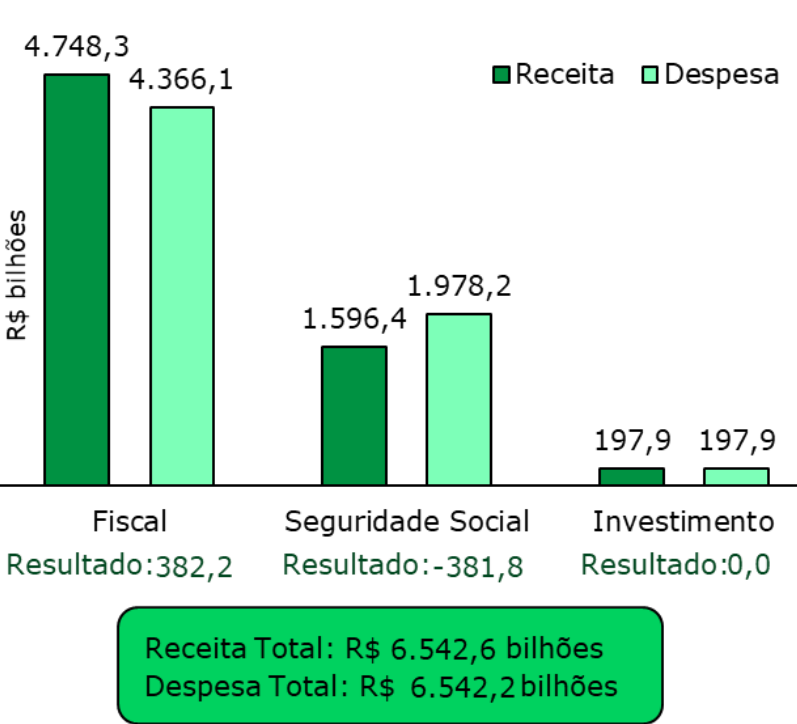


Resultado Fiscal do Governo Central

| | R\$ bilhões | % PIB |
|---|-------------|-------|
| Receita Primária Líquida | 2.605,9 | 18,8% |
| (-) Despesa Primária Líquida | 2.615,5 | 18,9% |
| Deficit Primário Orçamentário | 9,6 | 0,1% |
| (-) Demais Fatores e Ajustes ¹ | 13,3 | 0,1% |
| Deficit Primário ² | 22,9 | 0,2% |
| (-) Juros Líquidos ³ | 1.018,4 | 7,4% |
| Deficit Nominal | 1.041,3 | 7,5% |

1. Inclui ajustes entre os regimes de caixa e competência.
2. Excluídos os R\$ 57,8 bi de precatórios não computados na meta de resultado primário, o resultado primário da LOA é superavitário em R\$ 34,9 bilhões.
3. Juros recebidos (ativos) – juros pagos (passivos).

Resultado por Esfera Orçamentária

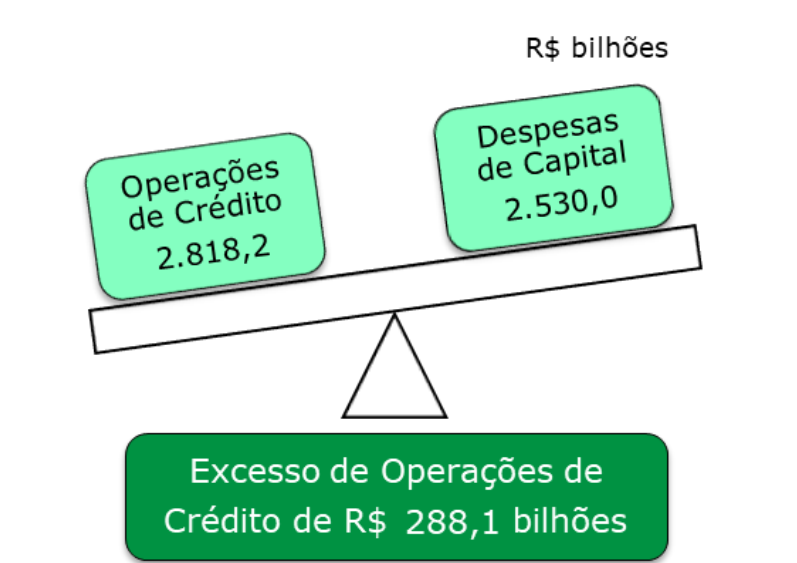


Limite de Despesa Primária

| Item | LOA | R\$ bilhões |
|--|-----|-------------|
| 1. Despesas Primárias Totais | | 3.207,6 |
| 2. Não sujeitas a limite | | 815,9 |
| Transferências Constitucionais | | 592,2 |
| Fundeb (complementação da União) | | 70,0 |
| Sentenças Judiciais e Precatórios | | 117,9 |
| FCDF | | 28,1 |
| Despesas das IFEs e ICTs | | 2,8 |
| Financiadas com Receitas Próprias do Judiciário | | 2,6 |
| Pleitos Eleitorais | | 1,9 |
| Doações | | 0,4 |
| Obras e serviços de engenharia (transf. à União) | | 0,1 |
| 3. Sujeitas a limite (1-2) | | 2.391,7 |
| 4. Limite para 2026 | | 2.392,7 |
| 5. Espaço não programado (4-3) | | -1,0 |

| Limite por Poder | LOA | Limite | R\$ bilhões |
|--------------------|---------|---------|-------------|
| Executivo | 2.297,5 | 2.298,5 | |
| Legislativo | 18,8 | 18,8 | |
| Judiciário | 64,7 | 64,7 | |
| Defensoria Pública | 0,8 | 0,8 | |
| Ministério Público | 9,9 | 9,9 | |
| Total | 2.391,7 | 2.392,7 | |

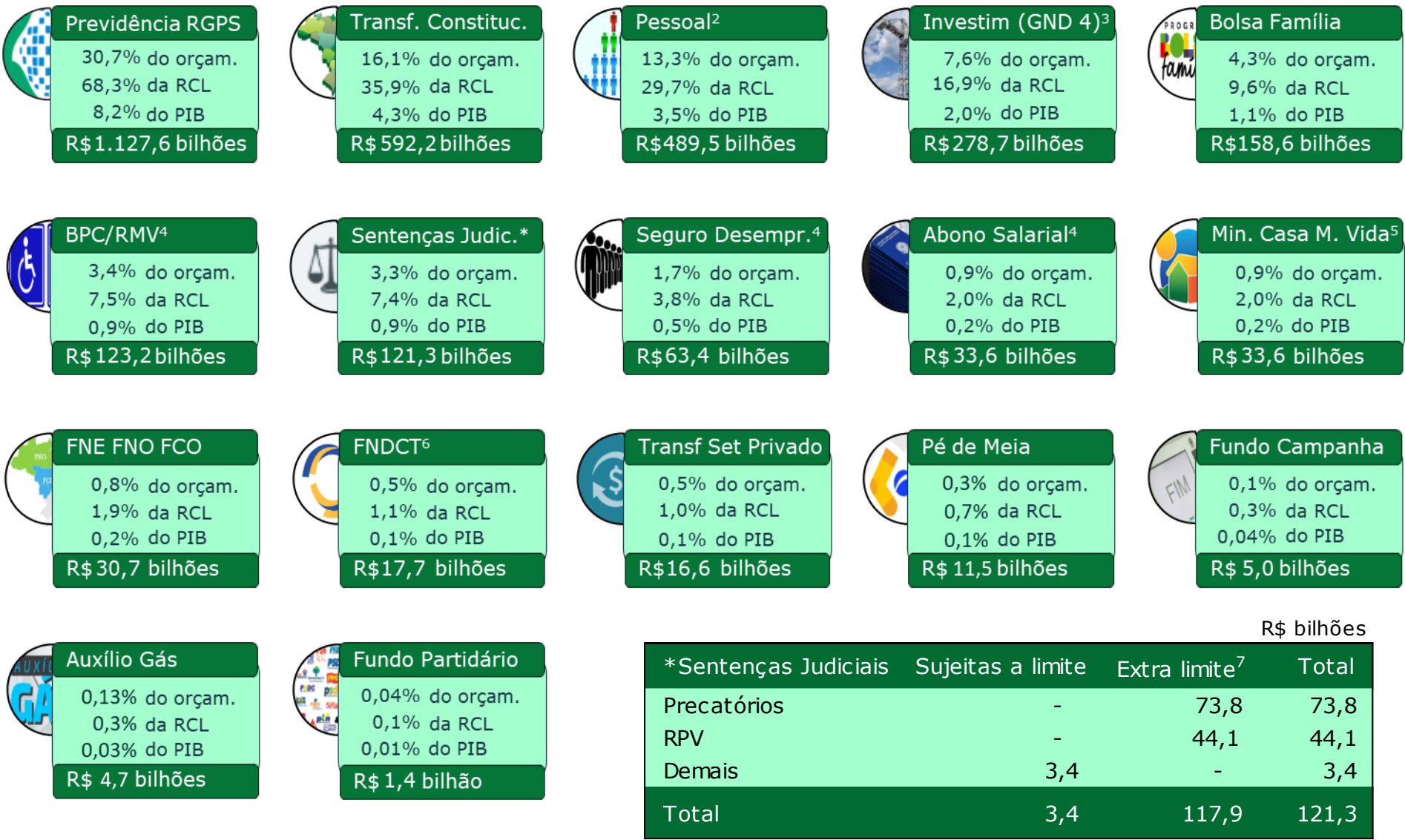
Regra de Ouro



| Despesas Condicionadas ¹ | Total | R\$ bilhões |
|-------------------------------------|-------|-------------|
| Benefícios previdenciários | 218,1 | |
| Programa Bolsa Família | 40,0 | |
| BPC e RMV - Invalidez | 17,0 | |
| BPC e RMV - Idade | 13,0 | |
| Total | 288,1 | |

1. Nos termos do art. 23 da LDO 2026.

Despesas em Destaque¹

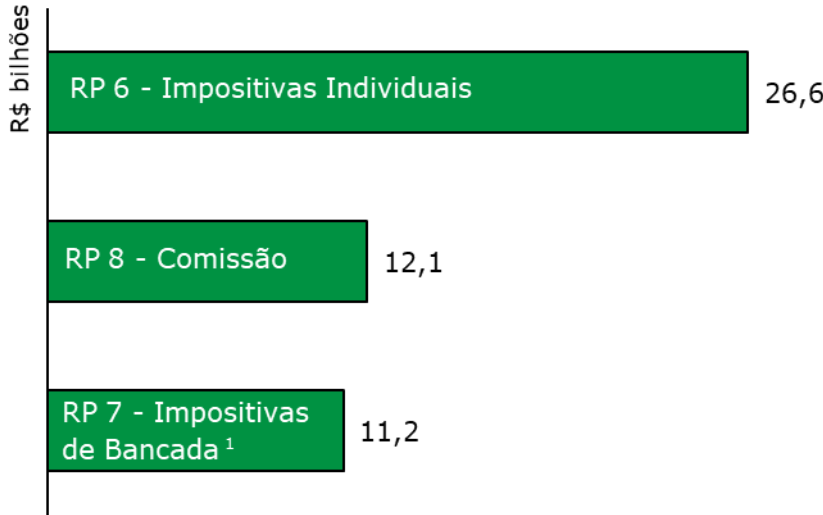


1. Percentuais do orçamento excluídos os serviços da dívida (juros e amortizações).
2. Inclui inativos/pensionistas do set. público (179,9 bi da União e 6,7 bi relativos ao FCDF) e contribuição previdenciária da União (R\$ 29,7 bi).
3. Inclui R\$ 197,9 bilhões de investimentos das estatais federais.
4. Os valores para o BPC/RMV, Seguro Desemprego e Abono Salarial desconsideram as sentenças judiciais.
5. Do total, R\$ 24,8 bilhões são despesas financeiras, destinadas a financiamento reembolsável.
6. Metade do montante refere-se a parcela discricionária, de despesa primária e não reembolsável.
7. A parcela extra limite de precatórios (em relação à LC 200/2023) decorre da Emenda Constitucional nº 136/2025.

Estoque de Restos a Pagar - RAP

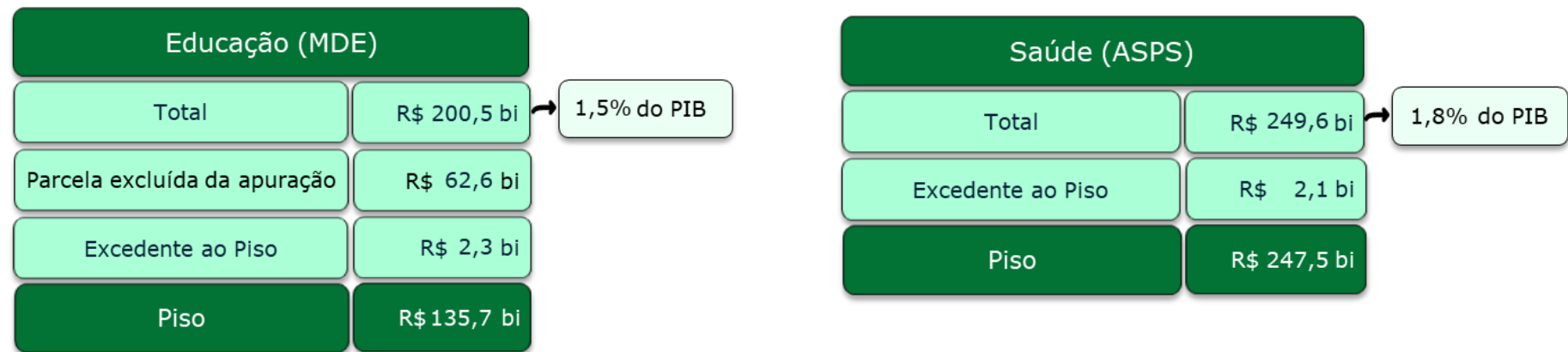


Emendas Aprovadas



1. O valor das emendas de bancada foi reduzido em função da alocação de R\$ 3,9 bilhões no Fundo Especial de Financiamento de Campanha.

Mínimos Constitucionais



Benefícios Fiscais em 2026

| Benefícios | R\$ bi | % PIB | % RCL | % Arrecad |
|-------------|--------|-------|-------|-----------|
| Tributários | 612,8 | 4,4% | 37,4% | 20,2% |
| Financeiros | 78,5 | 0,6% | | |
| Creditícios | 103,5 | 0,7% | | |
| Total | 794,9 | 5,7% | | |

Arrecadação: R\$ 3.034,5 bilhões

R\$ bilhões

| Gasto Tributário | Valor | % |
|--|-------|--------|
| Simples Nacional | 134,3 | 21,9% |
| Agricultura e Agroindústria | 79,5 | 13,0% |
| Rendimentos Isentos e Não Tributáveis - IRPF | 63,7 | 10,4% |
| Entidades Sem Fins Lucr. - Imunes / Isentas | 55,5 | 9,1% |
| Deduções do Rendimento Tributável - IRPF | 45,6 | 7,4% |
| Poupança e Títulos de Crédito - Imob. Agro. | 36,9 | 6,0% |
| Zona F. de Manaus e Áreas de L. Comércio | 36,0 | 5,9% |
| Desenvolvimento Regional | 27,1 | 4,4% |
| Benefícios do Trabalhador | 24,3 | 4,0% |
| Medicam., Prod. Farmacêut. e Equip. Médicos | 22,4 | 3,6% |
| Demais | 87,5 | 14,3% |
| Total | 612,8 | 100,0% |

Dívida Ativa em 2024¹

Estoque da Dívida Ativa
União + FGTS

R\$ 3,0 trilhões

70,2%: tributário não previd.
24,6%: tributário previd.
3,5%: não tributário
1,8%: contribuições FGTS

Rating dos Devedores

Rating A: 8,3%
Rating B: 32,0%
Rating C: 15,0%
Rating D: 44,0%

Perdas Evitadas

R\$ 321,4 bi: contencioso
administrativo tributário no CARF
R\$ 405,8 bi: contencioso judicial
tributário

Quantidade de Devedores

26,9 mil: grandes devedores
Valor devido: 2,1 trilhões
7,0 milhões: demais devedores
Valor devido: 0,9 trilhão

Valor Recuperado

R\$61,3 bilhões

53,8%: parcelamento
14,3%: dívida previdenciária
10,5%: protesto
21,4%: demais estratégias

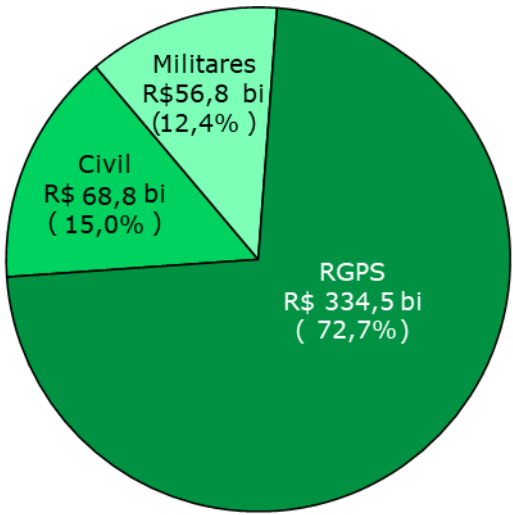
1. Em fevereiro de 2026, o documento mais recente disponível no sítio da Procuradoria-Geral da Fazenda Nacional traz dados de 2024.

Previdência¹

R\$ bilhões

| Regimes Próprios | Civis | Itens de Resultado | Valores | % PIB |
|------------------|------------------------|--------------------|---------|-------|
| | | Receita | 44,8 | 0,3% |
| | | Despesa | 113,6 | 0,8% |
| | | Deficit | 68,8 | 0,5% |
| | Militares ² | Itens de Resultado | Valores | % PIB |
| | | Receita | 9,4 | 0,1% |
| | | Despesa | 66,2 | 0,5% |
| | | Deficit | 56,8 | 0,4% |
| | Total | Civis + Militares | 125,6 | 0,9% |
| | RGPS ³ | Itens de Resultado | Valores | % PIB |
| | | Receita | 793,1 | 5,7% |
| | | Despesa | 1.127,6 | 8,2% |
| | | Deficit | 334,5 | 2,4% |

Deficit Total para
2026:
R\$ 460,1 bilhões
(3,3%do PIB)



1. O deficit projetado de R\$ 5,5 bilhões para o FCDF foi desconsiderado.
2. No caso dos militares, inclui pensões e inatividade.
3. O Projeto não discrimina o RGPS em urbano e rural.

Órgãos Orçamentários¹

| Órgãos | R\$ bilhões | |
|---|-------------|-----------------|
| | Total | Invest. (GND 4) |
| Ministério da Previdência Social | 1.145,7 | 0,05 |
| Ministério Desen. e Assist. Social, Família | 302,8 | 0,8 |
| Ministério da Saúde | 269,1 | 16,9 |
| Ministério da Educação | 222,4 | 7,3 |
| Ministério da Defesa | 135,9 | 8,0 |
| Ministério do Trabalho e Emprego | 99,7 | 0,07 |
| Judiciário + M. Público + Defensoria | 80,0 | 0,9 |
| Ministério da Justiça e Segurança Pública | 23,3 | 2,6 |
| Legislativo + TCU | 18,8 | 0,4 |
| Ministério dos Transportes | 17,5 | 13,5 |
| Ministério das Cidades | 16,6 | 6,3 |
| Ministério da Ciência, Tecnologia e Inov. | 14,9 | 2,8 |
| Ministério da Fazenda | 14,8 | 0,6 |
| Ministério da Integração e Desen. Regional | 12,2 | 8,7 |
| Demais ² | 833,9 | 11,8 |
| Total | 3.207,6 | 80,8 |

1. Apenas despesas não financeiras e das esferas fiscal/seguridade social.
2. Além de outros Ministérios, Presidência da República, Vice-Presidência, AGU e CGU, o item “Demais” envolve transferência aos entes (R\$ 640,7 bilhões), encargos financeiros da União e operações oficiais de crédito.

Identificador de Resultado Primário¹

| R\$ bilhões | |
|--|---------|
| Identificador de Resultado Primário | Total |
| 0 - Financeiro | 3.136,7 |
| 1 - Primário Obrigatória | 2.951,3 |
| 2 - Primário Discricionário ² | 156,2 |
| 3 - Primário Discricionário PAC | 50,2 |
| 6 - Discricionária decorrente de emendas individuais de execução obrigatória | 26,6 |
| 7 - Discricionária decorrente de emendas de bancada impositiva | 11,2 |
| 8 - Discricionária decorrente de emendas de comissão permanente | 12,1 |
| Total | 6.344,3 |

1. Somente orçamentos fiscal e da seguridade social.

Piso de Investimento

| R\$ bilhões | |
|--|-------|
| Piso de Investimentos ¹ : 0,6% do PIB | 83,0 |
| Valor Programado | 111,4 |
| Valor Programado para GND 4 | 80,8 |
| Valor Programado para GND 5 Habitação | 30,6 |

1. Conforme definido pela Lei Complementar nº 200/2023, que instituiu o regime fiscal sustentável.

Glossário

| | |
|--|--|
| RGPS: Regime Geral da Previdência Social | RCL: Receita Corrente Líquida |
| GND: Grupo Natureza de Despesa | BPC: Benefício de Prestação Continuada |
| RMV: Renda Mensal Vitalícia | PLOA: Projeto de Lei Orçamentária Anual |
| FGTS: Fundo de Garantia por Tempo de Serviço | CS: Contribuição Social |
| FCDF: Fundo Constitucional do Distrito Federal | MDE: Manutenção e desenvolvimento do ensino |
| ASPS: Ações e serviços públicos de saúde | RPPS: Regime Próprio de Previdência Social |
| FNE: Fundo Constitucional de Financiamento do Nordeste | FNO: Fundo Constitucional de Financiamento do Norte |
| FCO: Fundo Constitucional de Financiamento do Centro-Oeste | FNDCT: Fundo Nacional de Desenvolv. Científico e Tecnológico |
| IFEs: Instituições Federais de Ensino Superior | ICTs: Instituições Científicas e Tecnológicas |
| RPV: Requisição de Pequeno Valor | |

Fontes

- <https://www2.camara.leg.br/orcamento-da-uniao/leis-orcamentarias/loa>
<https://www.siop.planejamento.gov.br/>
<https://www12.senado.leg.br/orcamento/sigabrasil>
<https://tesourogerencial.tesouro.gov.br>
<https://www.gov.br/pgfn/pt-br/acesso-a-informacao/institucional/pgfn-em-numeros>
<https://www.tesourotransparente.gov.br/publicacoes/relatorio-de-avaliacao-dos-restos-a-pagar/2023/114>
https://www.gov.br/planejamento/pt-br/assuntos/noticias/2024/maio/precatorios-inscritos-para-2025-somam-r-70-7-bilhoes-aponta-relatorio-da-sof-mpo/2024_09_02-informe-precatorios-2025.pdf/view

Consultoria de Orçamento e Fiscalização Financeira - CONOF

- Equipe Técnica: Vinicius Ribeiro, Túlio Cambraia e Fernando de Medeiros
Coordenação do Orçamento: Vladimir Gobbi, Giordano Ronconi e Marcelo de Rezende
Diretor CONOF: Graciano Rocha
Diretor-Geral: Guilherme Barbosa Brandão
Secretário-Geral da Mesa: Lucas Ribeiro Almeida Júnior