

Abril de 2025

Parâmetros

R\$ 12.626,3 bilhões

PIB
Valor Nominal

2,5%

PIB
Crescimento

R\$ 1.548,3 bilhões

RCL
Receita Corrente Líquida

Total da Despesa¹

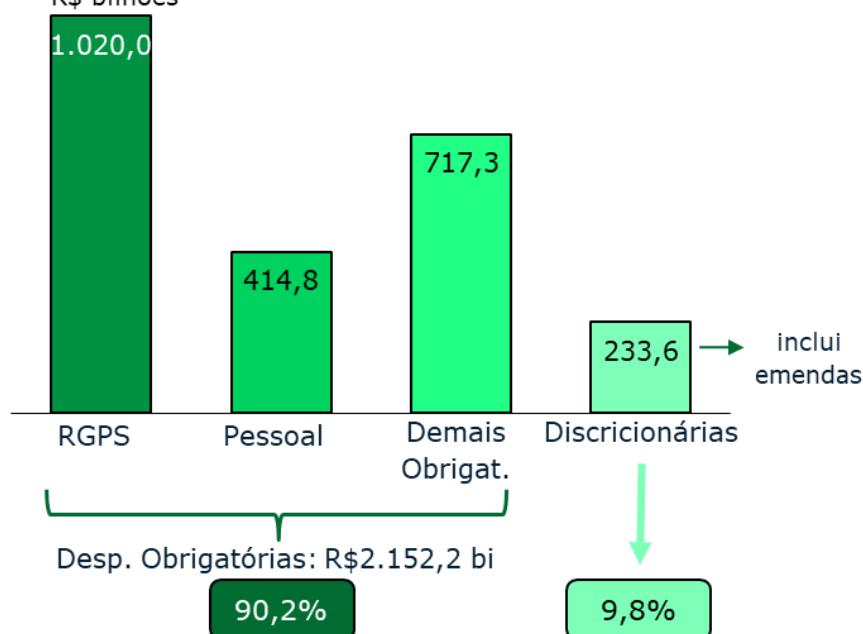
R\$ bilhões

Item	Valor	% do Total	% do PIB
Despesas Primárias Líquidas ²	2.385,8	40,5%	18,9%
Transferências Constitucionais	555,6	9,4%	4,4%
Investimentos das Estatais	166,6	2,8%	1,3%
Rolagem da Dívida	1.655,8	28,1%	13,1%
Amortização	393,1	6,7%	3,1%
Juros	480,0	8,2%	3,8%
Demais Despesas Financeiras	249,1	4,2%	2,0%
Total	5.886,0		

- Total dos orçamentos fiscal, da seguridade social e de invest. das estatais.
- Líquidas de transferências. Somente orçamentos fiscal e seguridade social.

Despesas Primárias Líquidas

R\$ bilhões

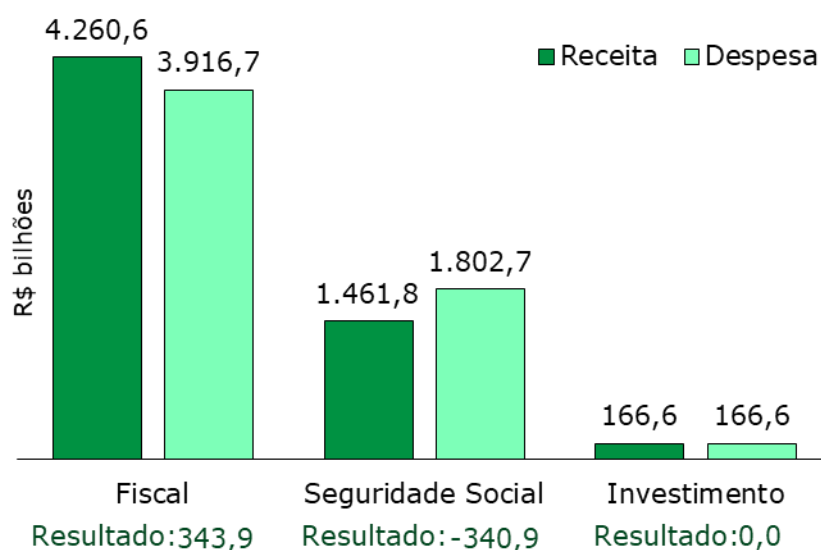


Resultado Fiscal do Governo Central

	R\$ bilhões	% PIB
Receita Primária Líquida	2.374,7	18,8%
(-) Despesa Primária Líquida	2.385,8	18,9%
Deficit Primário Orçamentário	11,1	0,1%
(-) Demais Fatores e Ajustes ¹	18,5	0,1%
Deficit Primário²	29,6	0,2%
(-) Juros Líquidos ³	755,5	6,0%
Deficit Nominal	785,1	6,2%

- Inclui ajustes entre os regimes de caixa e competência.
- Excluídos os R\$ 44,1 bi de precatórios não computados na meta de resultado primário, o resultado primário do PLOA é superavitário em R\$ 14,5 bilhões.
- Juros recebidos (ativos) - juros pagos (passivos).

Resultado por Esfera Orçamentária



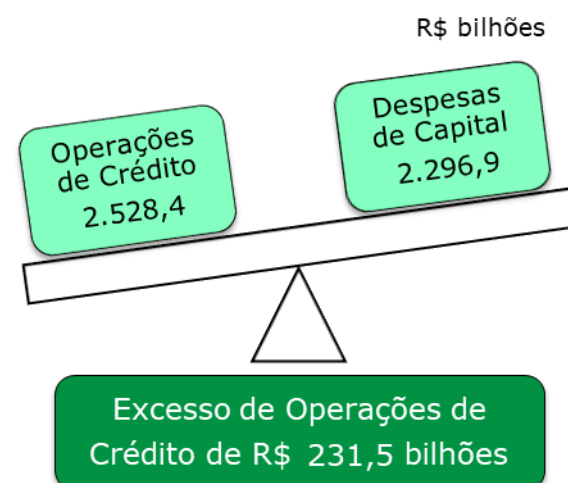
Receita Total: R\$ 5.889,0 bilhões
Despesa Total: R\$ 5.886,0 bilhões

Limite de Despesa Primária

R\$ bilhões

Item	PLOA
1. Despesas Primárias Totais	2.941,4
2. Não sujeitas a limite	692,5
Transferências Constitucionais	555,6
Fundeb (complementação da União)	57,0
Sentenças Judiciais e Precatórios	52,7
FCDF	24,8
Despesas das IFEs e ICTs	2,0
Pleitos Eleitorais	0,2
Doações	0,1
Obras e serviços de engenharia (transf. à União)	0,1
3. Sujeitas a limite (1-2)	2.248,9
4. Limite para 2025	2.249,0
5. Espaço não programado (4-3)	-0,1

Regra de Ouro



Poder Executivo

R\$ bilhões

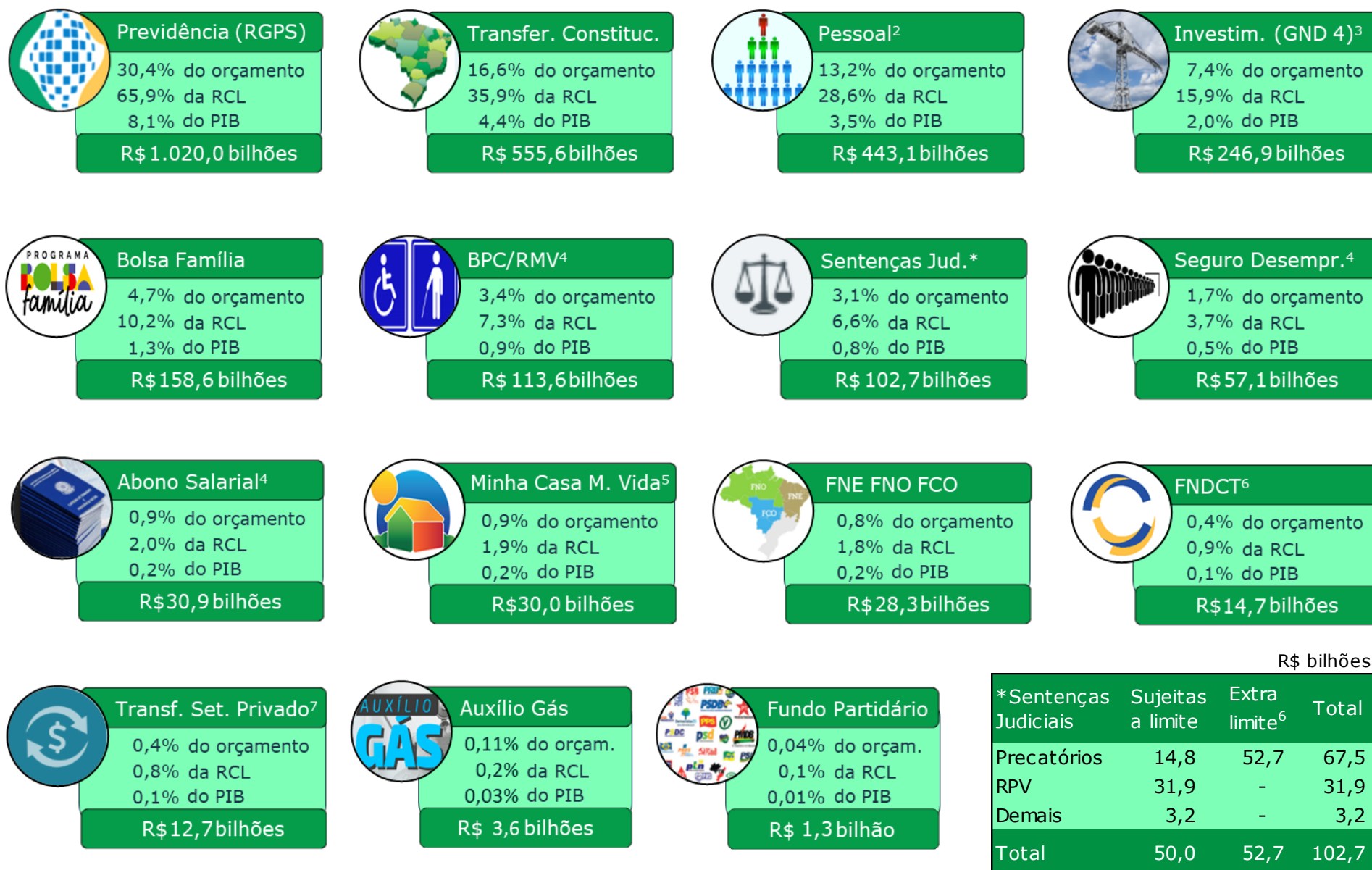
Despesas Primárias Sujeitas a Limite	2024 ¹	2025	Variação
Limite	2.023,4	2.161,7	138,3
Despesas Obrigatórias	1.829,4	1.942,5	113,0
Benefícios Previdenciários	915,9	980,6	64,7
Pessoal	286,0	322,6	36,6
Demais	627,5	639,2	11,7
Despesas Discricionárias	189,3	219,1	29,8

- Valores se referem ao valor empenhado.

Despesas Condicionadas ¹	Total
Benefícios previdenciários	150,7
Programa Bolsa Família	40,7
Precatórios e RPV	33,3
Aposentadorias e pensões civis	3,8
Total	228,5

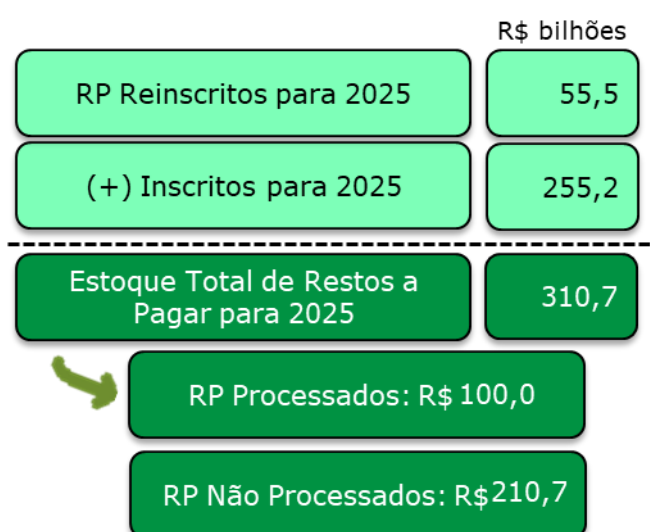
- Nos termos do art. 22 da LDO 2025.

Despesas em Destaque¹

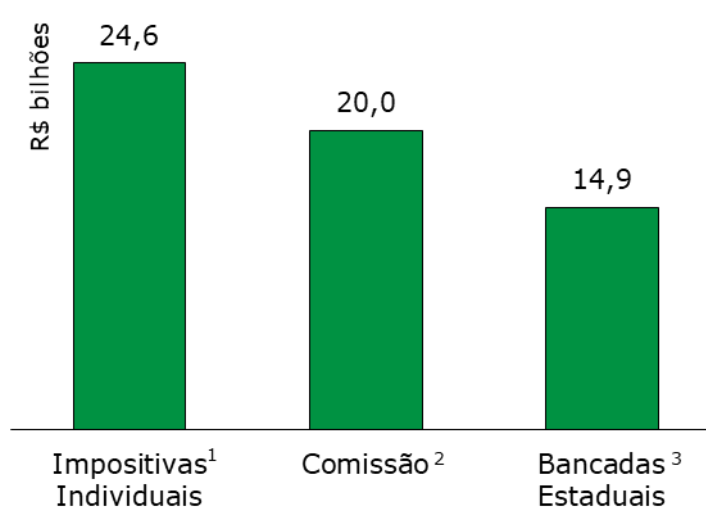


1. Percentuais do orçamento excluídos os serviços da dívida (juros e amortizações).
2. Inclui inativos/pensionistas do set. público (158,3 bi da União e 4,8 bi relativos ao FCDF) e contribuição previdenciária da União (R\$ 28,3 bi).
3. Inclui R\$ 166,6 bilhões de investimentos das estatais federais.
4. Os valores para o BPC/RMV, Seguro Desemprego e Abono Salarial desconsideram as sentenças judiciais.
5. Do total, R\$ 18,1 bilhões são despesas financeiras, destinadas a financiamento reembolsável.
6. Metade do montante refere-se a parcela discricionária, de despesa primária e não reembolsável.
7. A parcela extra limite de precatórios (em relação à LC 200/2023) decorre do julgamento das ADIs nº 7047 e 7064.

Estoque de Restos a Pagar - RAP



Emendas Aprovadas



1. R\$ 37,1 milhões por Deputado; R\$ 68,5 milhões por Senador
2. Sendo R\$ 11,5 bilhões em RP 8
3. Sendo R\$ 14,3 bilhões impositivas

Mínimos Constitucionais



Benefícios Fiscais em 2025

Benefícios	R\$ bi	% PIB	% RCL	% Arrecad
Tributários	543,7	4,4%	35,8%	19,7%
Financeiros	73,1	0,6%		
Creditícios	61,1	0,5%		
Total	677,9	5,5%		

Arrecadação: R\$ 2.760,8 bilhões

R\$ bilhões

Gasto Tributário	Valor	%
Simplex Nacional	121,0	22,3%
Agricultura e Agroindústria	83,1	15,3%
Rendimentos Isentos e Não Tributáveis - IRPF	57,0	10,5%
Entidades Sem Fins Lucr. - Imunes / Isentas	45,5	8,4%
Deduções do Rendimento Tributável - IRPF	34,8	6,4%
Zona F. de Manaus e Áreas de L. Comércio	29,9	5,5%
Desenvolvimento Regional	29,2	5,4%
Poupança e Títulos de Crédito - Imob. Agro.	22,2	4,1%
Medicam., Prod. Farmacêut. e Equip. Médicos	20,4	3,8%
Benefícios do Trabalhador	18,4	3,4%
Demais	82,2	15,1%
Total	543,7	100,0%

Dívida Ativa em 2023

Valor Recuperado em 2023

R\$ 48,3 bilhões

- 44,8%: benefício fiscal
- 19,2%: execução forçada
- 17,8%: dívida previdenciária
- 18,2%: demais estratégias

Quantidade de Devedores

7,0 milhões

- 27,4 mil: grandes devedores
- Valor devido: 2,1 trilhões
- 6,9 milhões: demais devedores
- Valor devido: 0,9 trilhão

Medidas Adicionais de Receita Primária Bruta

R\$ bilhões

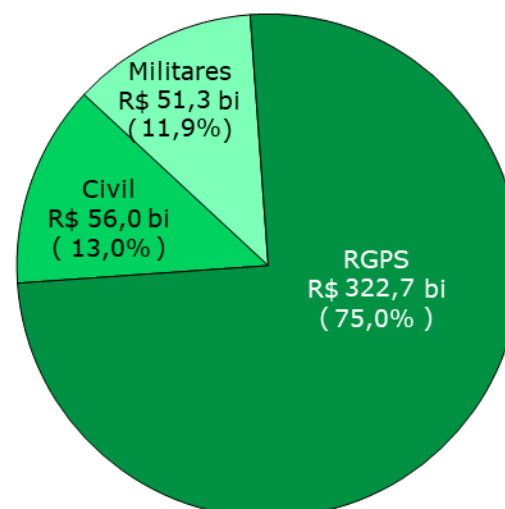
168,3	1. Proposições Legislativas em tramitação	46,7
	Compensação Desoneração - Folha de Salários	25,8
121,5	Majoração das Alíquotas da CSLL	14,9
	Majoração da Alíquota do IRPF sobre JCP	6,0
	2. Medidas Administrativas (extraordinárias)	121,5
	Transação Tributária - RFB	31,0
	Processos CARF - voto de qualidade	28,6
	Transação por Controvérsia Jurídica	26,5
	Controle Especial de Benefícios Tributários	20,0
	Recuperação de Créditos da Dívida Ativa	15,5

Previdência¹

R\$ bilhões

Regimes Próprios	Civis	Itens de Resultado	Valores	% PIB
		Receita	42,0	0,3%
	Despesa	98,0	0,8%	
	Deficit	56,0	0,4%	
Regimes Próprios	Militares ²	Itens de Resultado	Valores	% PIB
		Receita	9,2	0,1%
	Despesa	60,5	0,5%	
	Deficit	51,3	0,4%	
Total		Civis + Militares	107,3	0,9%
RGPS ³	Urbano + Rural	Itens de Resultado	Valores	% PIB
		Receita	697,3	5,5%
		Despesa	1.020,0	8,1%
		Deficit	322,7	2,6%

Deficit Total para 2025:
R\$ 430,0 bilhões
(3,4% do PIB)



1. O déficit projetado de R\$ 3,8 bilhões para o FPDF foi desconsiderado.
2. No caso dos militares, inclui pensões e inatividade.
3. O Projeto não discrimina o RGPS em urbano e rural.

Abril de 2025

Órgãos Orçamentários¹

Órgãos	R\$ bilhões	
	Total	Invest. (GND 4)
Ministério da Previdência Social	1.036,4	0,04
Ministério Desen. e Assist. Social, Família	288,4	0,5
Ministério da Saúde	245,5	15,2
Ministério da Educação	187,2	8,8
Ministério da Defesa	128,1	8,2
Ministério do Trabalho e Emprego	91,3	0,04
Judiciário + M. Público + Defensoria	70,1	1,0
Ministério da Justiça e Segurança Pública	20,7	2,5
Ministério das Cidades	18,9	5,7
Ministério dos Transportes	17,6	13,8
Legislativo + TCU	17,4	0,5
Ministério da Fazenda	14,5	0,3
Ministério da Ciência, Tecnologia e Inov.	13,4	2,5
Ministério da Agricultura e Pecuária	12,8	2,5
Demais ²	779,3	18,8
Total	2.941,4	80,3

1. Apenas despesas não financeiras e das esferas fiscal/seguridade social.
2. Além de outros Ministérios, Presidência da República, Vice-Presidência, AGU e CGU, o item "Demais" envolve transferência aos entes (R\$ 599,6 bilhões), encargos financeiros da União e operações oficiais de crédito.

Identificador de Resultado Primário¹

Identificador de Resultado Primário	R\$ bilhões	
	Total	
0 - Financeiro	2.778,0	
1 - Primário Obrigatória	2.707,8	
2 - Primário Discricionário ²	126,2	
3 - Primário Discricionário PAC	57,0	
6 - Discricionária decorrente de emendas individuais de execução obrigatória	24,6	
7 - Discricionária decorrente de emendas de bancada impositiva	14,3	
8 - Discricionária decorrente de emendas de comissão permanente	11,5	
Total	5.719,4	

1. Somente orçamentos fiscal e da seguridade social.

Piso de Investimento

	R\$ bilhões
Piso de Investimentos ¹ : 0,6% do PIB	75,8
Valor Programado para GND 4	80,3
Valor Programado para GND 5 Habitação	9,2

1. Conforme definido pela Lei Complementar nº 200/2023, que instituiu o regime fiscal sustentável.

Glossário

RGPS: Regime Geral da Previdência Social

GND: Grupo Natureza de Despesa

RMV: Renda Mensal Vitalícia

FGTS: Fundo de Garantia por Tempo de Serviço

FCDF: Fundo Constitucional do Distrito Federal

ASPS: Ações e serviços públicos de saúde

FNE: Fundo Constitucional de Financiamento do Nordeste

FCO: Fundo Constitucional de Financiamento do Centro-Oeste

IFEs: Instituições Federais de Ensino Superior

RPV: Requisição de Pequeno Valor

RCL: Receita Corrente Líquida

BPC: Benefício de Prestação Continuada

PLoa: Projeto de Lei Orçamentária Anual

CS: Contribuição Social

MDE: Manutenção e desenvolvimento do ensino

RPPS: Regime Próprio de Previdência Social

FNO: Fundo Constitucional de Financiamento do Norte

FNDCT: Fundo Nacional de Desenvol. Científico e Tecnológico

ICTs: Instituições Científicas e Tecnológicas

Fontes

<https://www2.camara.leg.br/orcamento-da-uniao/leis-orcamentarias/loa>

<https://www.siop.planejamento.gov.br/>

<https://www12.senado.leg.br/orcamento/sigabrasil>

<https://tesourogerencial.tesouro.gov.br>

<https://www.gov.br/pgfn/pt-br/aceso-a-informacao/institucional/pgfn-em-numeros>

<https://www.tesourotransparente.gov.br/publicacoes/relatorio-de-avaliacao-dos-restos-a-pagar/2023/114>

https://www.gov.br/planejamento/pt-br/assuntos/noticias/2024/maio/precatorios-inscritos-para-2025-somam-r-70-7-bilhoes-aponta-relatorio-da-sof-mpo/2024_09_02-informe-precatorios-2025.pdf/view

Consultoria de Orçamento e Fiscalização Financeira - CONOF

Equipe Técnica: Rodrigo Roriz (*in memoriam*), Vinicius Ribeiro, Paulo Bijos, Túlio Cambraia e Fernando de Medeiros

Coordenação do Orçamento: Hélio Rêgo, Marcelo de Rezende, Vladimir Gobbi, Giordano Ronconi

Diretor CONOF: Graciano Rocha

Diretor-Geral: Celso de Barros Correia Neto

Secretário-Geral da Mesa: Lucas Ribeiro Almeida Júnior