

Parâmetros

R\$ 12.382,9 bilhões

PIB
Valor Nominal

2,6%

PIB
Crescimento

R\$ 1.520,0 bilhões

RCL
Receita Corrente Líquida

Total da Despesa¹

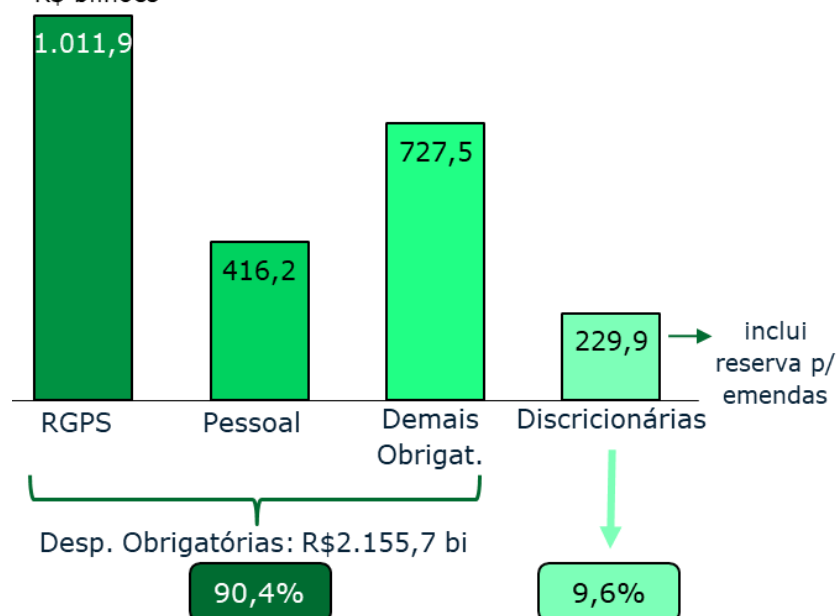
R\$ bilhões

Item	Valor	% do Total	% do PIB
Despesas Primárias Líquidas ²	2.385,6	40,7%	19,3%
Transferências Constitucionais	544,8	9,3%	4,4%
Investimentos das Estatais	166,6	2,8%	1,3%
Rolagem da Dívida	1.655,8	28,2%	13,4%
Amortização	393,1	6,7%	3,2%
Juros	480,0	8,2%	3,9%
Demais Despesas Financeiras	240,5	4,1%	1,9%
Total	5.866,5		

- Total dos orçamentos fiscal, da seguridade social e de invest. das estatais.
- Líquidas de transferências. Somente orçamentos fiscal e seguridade social.

Despesas Primárias Líquidas

R\$ bilhões

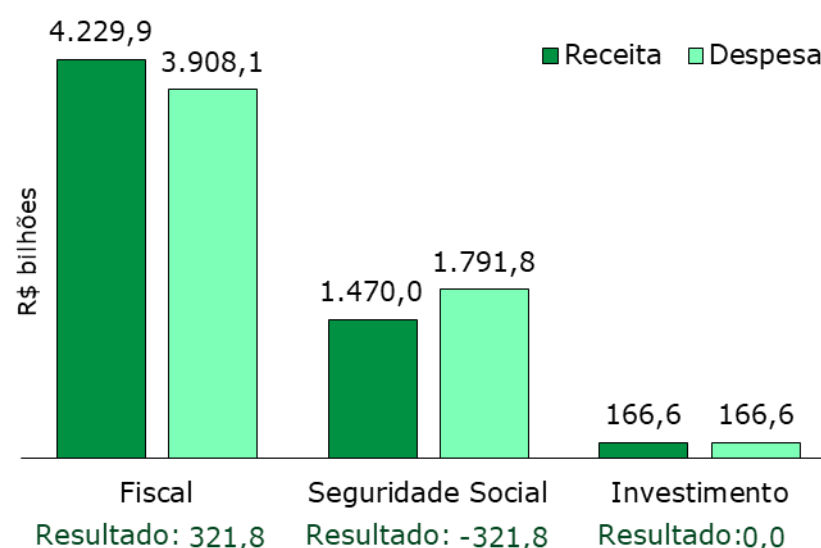


Resultado Fiscal do Governo Central

	R\$ bilhões	% PIB
Receita Primária Líquida	2.363,0	19,1%
(-) Despesa Primária Líquida	2.385,6	19,3%
Deficit Primário Orçamentário	22,6	0,2%
(-) Demais Fatores e Ajustes ¹	17,8	0,1%
Deficit Primário²	40,4	0,3%
(-) Juros Líquidos ³	755,5	6,1%
Deficit Nominal	795,9	6,4%

- Inclui ajustes entre os regimes de caixa e competência.
- Excluídos os R\$ 44,1 bi de precatórios não computados na meta de resultado primário, o resultado primário do PLOA é superavitário em R\$ 3,7 bilhões.
- Juros recebidos (ativos) – juros pagos (passivos).

Resultado por Esfera Orçamentária



Receita Total: R\$ 5.866,5 bilhões
Despesa Total: R\$ 5.866,5 bilhões

Limite de Despesa Primária

R\$ bilhões

Item	PLOA
1. Despesas Primárias Totais	2.930,4
2. Não sujeitas a limite	681,4
Transferências Constitucionais	544,8
Fundeb (complementação da União)	56,6
Sentenças Judiciais e Precatórios	52,7
FCDF	24,8
Despesas das IFEs e ICTs	2,1
Pleitos Eleitorais	0,2
Doações	0,1
Obras e serviços de engenharia (transf. à União)	0,1
3. Sujeitas a limite (1-2)	2.249,0
4. Limite para 2025	2.249,0
5. Espaço não programado (4-3)	0,0

Poder Executivo

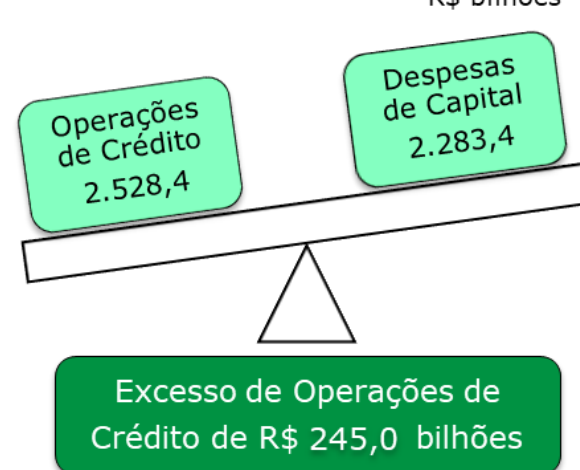
R\$ bilhões

Despesas Primárias Sujeitas a Limite	2024 ¹	2025	Variação
Limite	2.023,4	2.161,7	138,3
Despesas Obrigatórias	1.814,1	1.946,4	132,3
Benefícios Previdenciários	892,9	964,3	71,4
Pessoal	293,8	324,1	30,2
Demais	627,3	658,1	30,7
Despesas Discricionárias	209,4	215,3	6,0

- Valores se referem à dotação atual. Consulta realizada em 9/9/24.

Regra de Ouro

R\$ bilhões

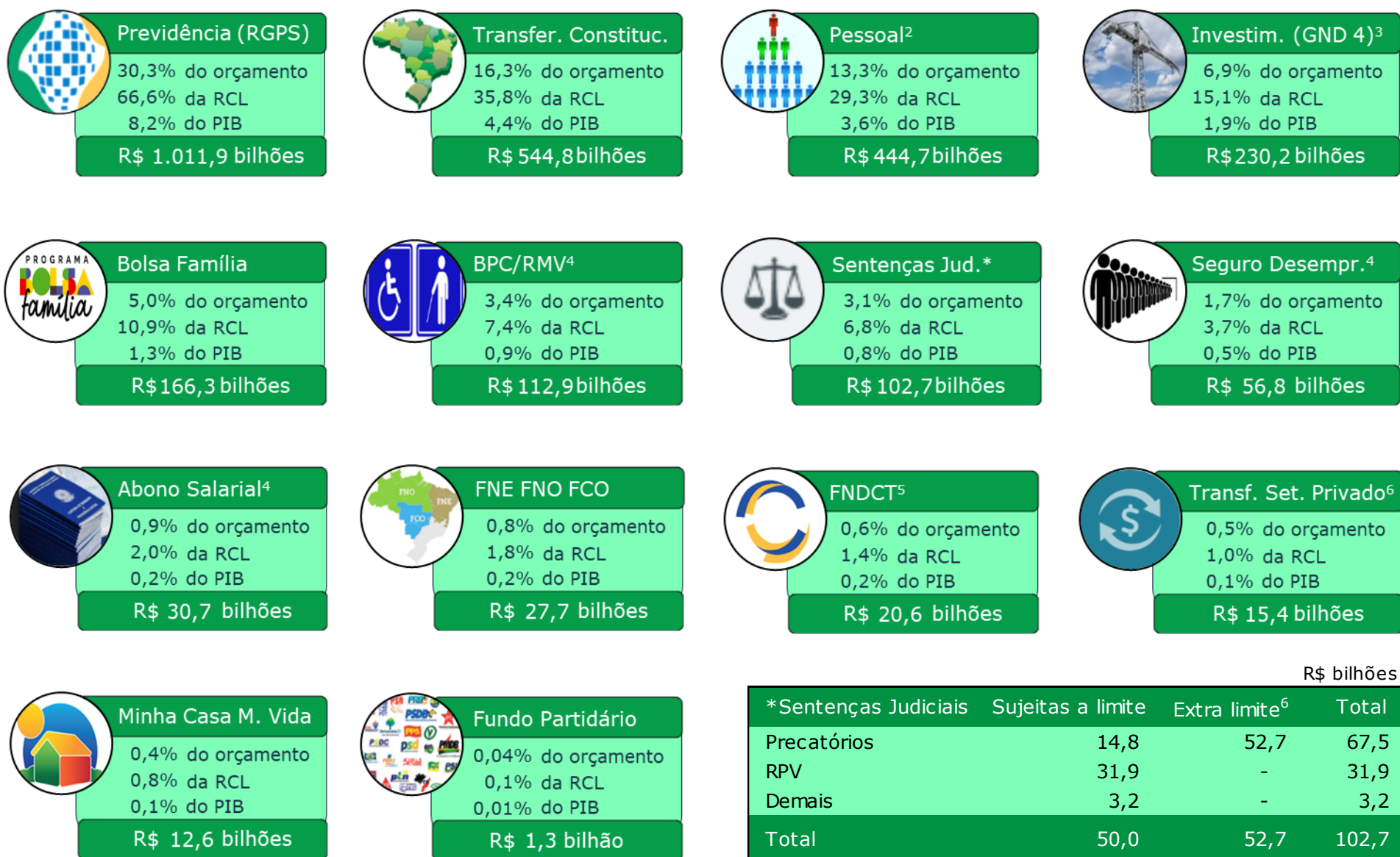


R\$ bilhões

Despesas Condicionadas ¹	Total
Benefícios previdenciários	167,2
Programa Bolsa Família	40,7
Precatórios e RPV	33,3
Aposentadorias e pensões civis	3,8
Total	245,0

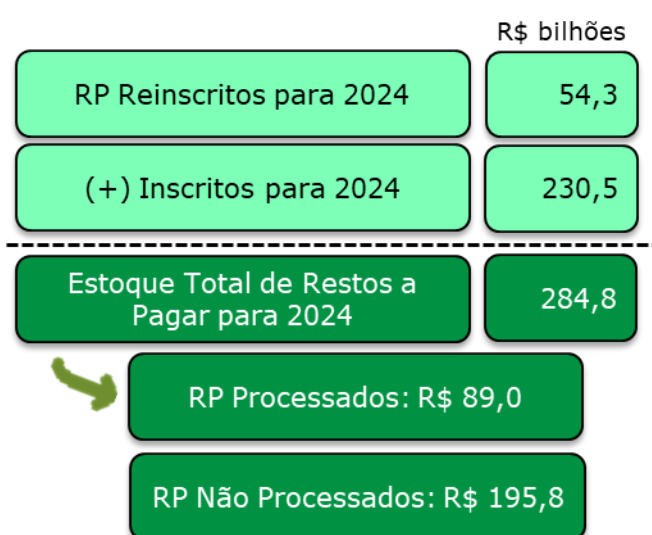
- Nos termos do art. 22 do PLDO 2025.

Despesas em Destaque¹

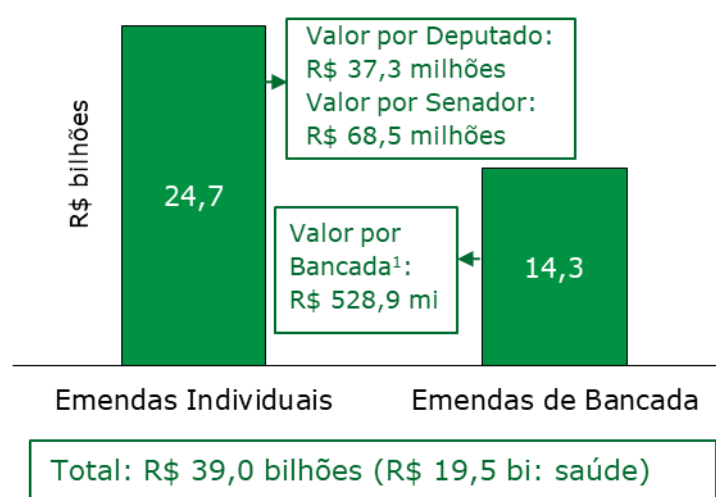


1. Percentuais do orçamento excluídos os serviços da dívida (juros e amortizações).
2. Inclui inativos/pensionistas do set. público (158,5 bi; sendo R\$ 4,8 bi relativos ao FPDF) e contribuição previdenciária da União (R\$ 28,5 bi).
3. Inclui R\$ 166,6 bilhões de investimentos das estatais federais.
4. Os valores para o BPC/RMV, Seguro Desemprego e Abono Salarial desconsideram as sentenças judiciais.
5. Metade do montante refere-se a parcela discricionária, de despesa primária e não reembolsável.
6. A parcela extra limite de precatórios (em relação à LC 200/2023) decorre do julgamento das ADIs nº 7047 e 7064.

Estoque de Restos a Pagar - RAP



Reserva para Emendas



1. Supondo distribuição igualitária.

Mínimos Constitucionais



Benefícios Fiscais em 2025

Benefícios	R\$ bi	% PIB	% RCL	% Arrecad
Tributários	523,7	4,2%	34,5%	20,6%
Financeiros	73,6	0,6%		
Creditícios	56,9	0,5%		
Total	654,2	5,3%		

Arrecadação: R\$ 2.544,6 bilhões

R\$ bilhões

Gasto Tributário	Valor	%
Simples Nacional	125,4	23,9%
Agricultura e Agroindústria	58,9	11,3%
Rendimentos Isentos e Não Tributáveis - IRPF	51,3	9,8%
Entidades Sem Fins Lucr. - Imunes / Isentas	41,9	8,0%
Desenvolvimento Regional	40,7	7,8%
Deduções do Rendimento Tributável - IRPF	33,1	6,3%
Zona F. de Manaus e Áreas de L. Comércio	32,7	6,2%
Medicam., Prod. Farmacêut. e Equip. Médicos	19,7	3,8%
Poupança e Títulos de Crédito - Imob. Agro.	18,8	3,6%
Benefícios do Trabalhador	18,4	3,5%
Setor Automotivo	9,6	1,8%
Informática e Automação	8,5	1,6%
Demais	64,6	12,3%
Total	523,7	100,0%

Dívida Ativa em 2023

Valor Recuperado em 2023

R\$ 48,3 bilhões

44,8%: benefício fiscal

19,2%: execução forçada

17,8%: dívida previdenciária

18,2%: demais estratégias

Quantidade de Devedores

7,0 milhões

27,4 mil: grandes devedores

Valor devido: 2,1 trilhões

6,9 milhões: demais devedores

Valor devido: 0,9 trilhão

Medidas Adicionais de Receita Primária Bruta

R\$ bilhões

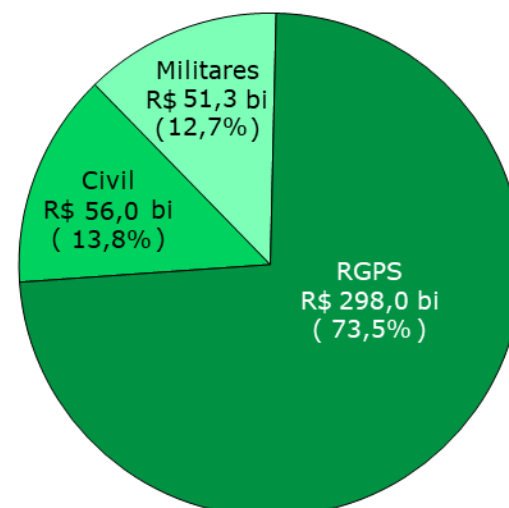
168,3	46,7	1. Proposições Legislativas em tramitação	46,7
		Compensação Desoneração - Folha de Salários	25,8
		Majoração das Alíquotas da CSLL	14,9
		Majoração da Alíquota do IRPF sobre JCP	6,0
	121,5	2. Medidas Administrativas (extraordinárias)	121,5
		Transação Tributária - RFB	31,0
		Processos CARF - voto de qualidade	28,6
		Transação por Controvérsia Jurídica	26,5
		Controle Especial de Benefícios Tributários	20,0
		Recuperação de Créditos da Dívida Ativa	15,5

Previdência¹

R\$ bilhões

Regimes Próprios	Civis	Itens de Resultado	Valores	% PIB
		Receita	42,0	0,3%
	Despesa	98,0	0,8%	
	Deficit	56,0	0,5%	
Regimes Próprios	Militares ²	Itens de Resultado	Valores	% PIB
		Receita	9,2	0,1%
		Despesa	60,5	0,5%
		Deficit	51,3	0,4%
Total		Civis + Militares	107,3	0,9%
RGPS ³	Urbano + Rural	Itens de Resultado	Valores	% PIB
		Receita	713,9	5,8%
		Despesa	1.011,9	8,2%
		Deficit	298,0	2,4%

Deficit Total para 2025:
R\$ 405,4 bilhões
(3,3% do PIB)



1. O deficit projetado de R\$ 3,8 bilhões para o FPDF foi desconsiderado.

2. No caso dos militares, inclui pensões e inatividade.

3. O Projeto não discrimina o RGPS em urbano e rural.

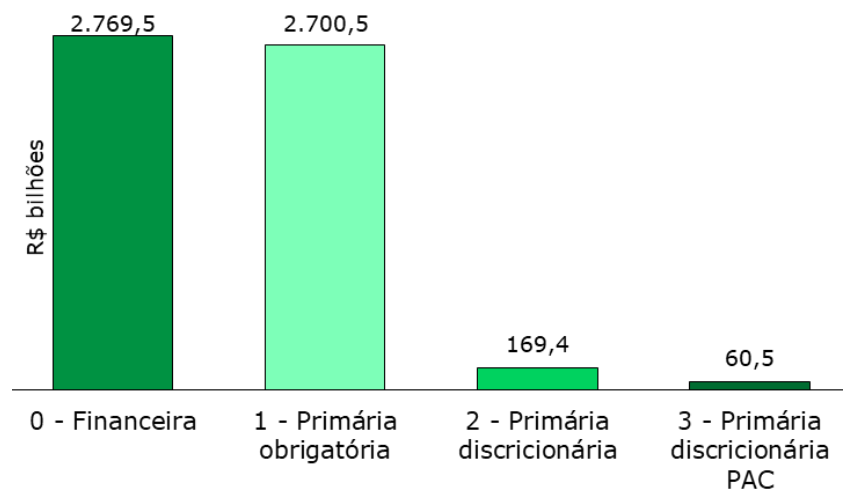
Órgãos Orçamentários¹

R\$ bilhões

Órgãos	Total	Invest. (GND 4)
Ministério da Previdência Social	1.028,0	0,04
Ministério Desen. e Assist. Social, Família	291,3	0,38
Ministério da Saúde	240,5	10,7
Ministério da Educação	189,8	7,8
Ministério da Defesa	128,4	8,4
Ministério do Trabalho e Emprego	90,7	0,0
Judiciário + M. Público + Defensoria	70,0	1,0
Ministério das Cidades	19,0	4,4
Ministério da Fazenda	14,5	0,3
Ministério dos Transportes	19,0	15,1
Ministério da Justiça e Segurança Pública	19,9	2,1
Legislativo + TCU	17,4	0,5
Ministério da Agricultura e Pecuária	10,5	0,2
Ministério da Ciência, Tecnologia e Inov.	16,4	3,4
Demais ²	775,0	9,4
Total	2.930,4	63,6

1. Apenas despesas não financeiras e das esferas fiscal/seguridade social.
2. Além de outros Ministérios, Presidência da República, Vice-Presidência, AGU e CGU, o item "Demais" envolve transferência aos entes (R\$ 583,9 bilhões), encargos financeiros da União e operações oficiais de crédito.

Identificador de Resultado Primário¹



1. Somente orçamentos fiscal e da seguridade social.

Piso de Investimento

R\$ bilhões

Piso de Investimentos ¹ : 0,6% do PIB	74,3
Valor Programado para GND 4	63,6
Valor Programado para GND 5 Habitação	10,7

1. Conforme definido pela Lei Complementar nº 200/2023, que instituiu o regime fiscal sustentável.

Glossário

RGPS: Regime Geral da Previdência Social

GND: Grupo Natureza de Despesa

RMV: Renda Mensal Vitalícia

FGTS: Fundo de Garantia por Tempo de Serviço

FCDF: Fundo Constitucional do Distrito Federal

ASPS: Ações e serviços públicos de saúde

FNE: Fundo Constitucional de Financiamento do Nordeste

FCO: Fundo Constitucional de Financiamento do Centro-Oeste

IFEs: Instituições Federais de Ensino Superior

RPV: Requisição de Pequeno Valor

RCL: Receita Corrente Líquida

BPC: Benefício de Prestação Continuada

PLOA: Projeto de Lei Orçamentária Anual

CS: Contribuição Social

MDE: Manutenção e desenvolvimento do ensino

RPPS: Regime Próprio de Previdência Social

FNO: Fundo Constitucional de Financiamento do Norte

FNDCT: Fundo Nacional de Desenvol. Científico e Tecnológico

ICTs: Instituições Científicas e Tecnológicas

Fontes

<https://www2.camara.leg.br/orcamento-da-uniao/leis-orcamentarias/loa>

<https://www.siop.planejamento.gov.br/>

<https://www12.senado.leg.br/orcamento/sigabrasil>

<https://tesourogerencial.tesouro.gov.br>

<https://www.gov.br/pgfn/pt-br/aceso-a-informacao/institucional/pgfn-em-numeros>

<https://www.tesourotransparente.gov.br/publicacoes/relatorio-de-avaliacao-dos-restos-a-pagar/2023/114>

https://www.gov.br/planejamento/pt-br/assuntos/noticias/2024/maio/precatorios-inscritos-para-2025-somam-r-70-7-bilhoes-aponta-relatorio-da-sof-mpo/2024_09_02-informe-precatorios-2025.pdf/view

Consultoria de Orçamento e Fiscalização Financeira - CONOF

Equipe Técnica: Rodrigo Roriz (*in memoriam*), Vinicius Ribeiro, Paulo Bijos, Túlio Cambraia e Fernando de Medeiros

Coordenação do Orçamento: Hélio Rêgo e Marcelo de Rezende

Diretor CONOF: Bruno Rocha

Diretor-Geral: Celso de Barros Correia Neto

Secretário-Geral da Mesa: Lucas Ribeiro Almeida Júnior