

## Parâmetros

R\$ 12.626,3 bilhões

PIB  
Valor Nominal

2,5%

PIB  
Crescimento

R\$ 1.548,3 bilhões

RCL  
Receita Corrente Líquida

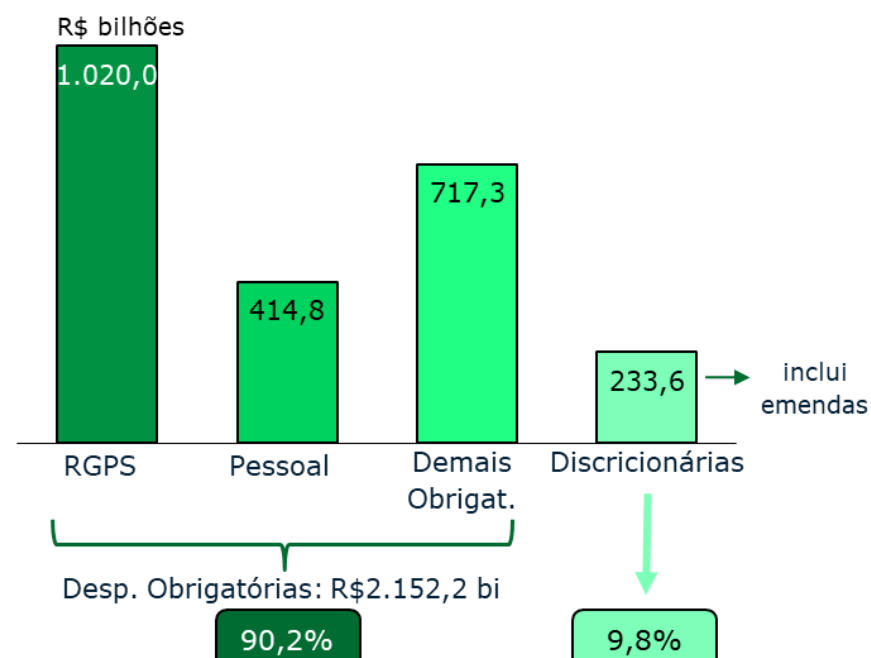
## Total da Despesa<sup>1</sup>

R\$ bilhões

Item	Valor	% do Total	% do PIB
Despesas Primárias Líquidas <sup>2</sup>	2.385,8	40,5%	18,9%
Transferências Constitucionais	555,6	9,4%	4,4%
Investimentos das Estatais	166,6	2,8%	1,3%
Rolagem da Dívida	1.655,8	28,1%	13,1%
Amortização	393,1	6,7%	3,1%
Juros	480,0	8,2%	3,8%
Demais Despesas Financeiras	252,0	4,3%	2,0%
<b>Total</b>	<b>5.889,0</b>		

1. Total dos orçamentos fiscal, da seguridade social e de invest. das estatais.
2. Líquidas de transferências. Somente orçamentos fiscal e seguridade social.

## Despesas Primárias Líquidas

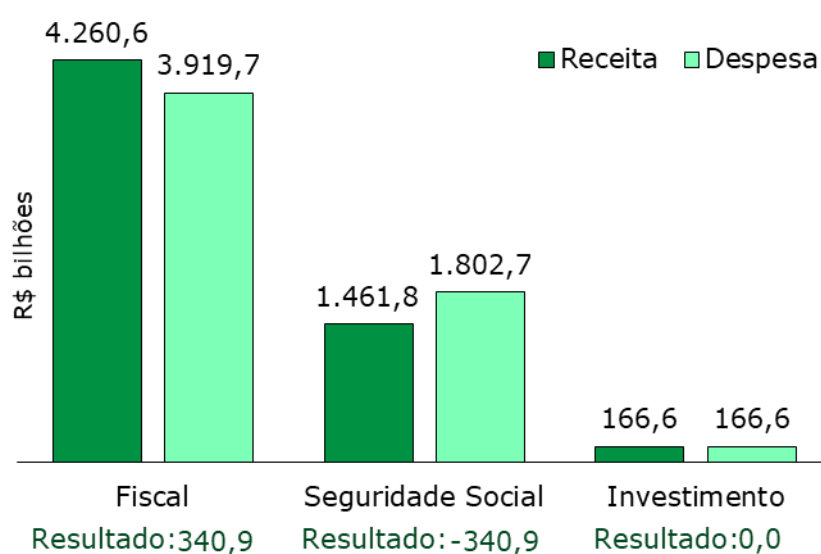


## Resultado Fiscal do Governo Central

	R\$ bilhões	% PIB
Receita Primária Líquida	2.374,7	18,8%
(-) Despesa Primária Líquida	2.385,8	18,9%
<b>Deficit Primário Orçamentário</b>	<b>11,1</b>	<b>0,1%</b>
(-) Demais Fatores e Ajustes <sup>1</sup>	18,5	0,1%
<b>Deficit Primário<sup>2</sup></b>	<b>29,6</b>	<b>0,2%</b>
(-) Juros Líquidos <sup>3</sup>	755,5	6,0%
<b>Deficit Nominal</b>	<b>785,1</b>	<b>6,2%</b>

1. Inclui ajustes entre os regimes de caixa e competência.
2. Excluídos os R\$ 44,1 bi de precatórios não computados na meta de resultado primário, o resultado primário do PLOA é superavitário em R\$ 14,5 bilhões.
3. Juros recebidos (ativos) – juros pagos (passivos).

## Resultado por Esfera Orçamentária



Receita Total: R\$ 5.889,0 bilhões  
Despesa Total: R\$ 5.889,0 bilhões

## Limite de Despesa Primária

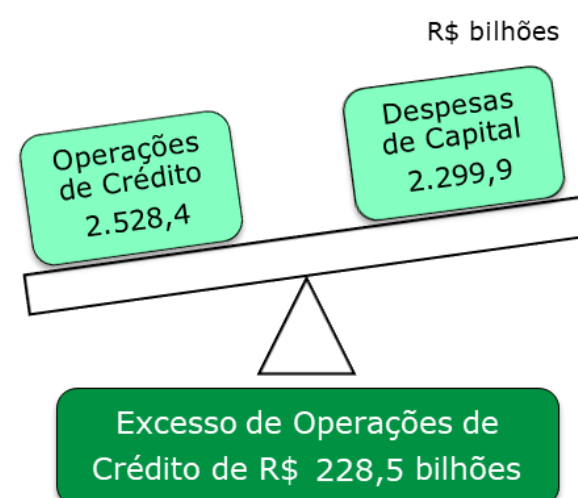
R\$ bilhões

Item	PLOA
<b>1. Despesas Primárias Totais</b>	<b>2.941,4</b>
<b>2. Não sujeitas a limite</b>	<b>692,5</b>
Transferências Constitucionais	555,6
Fundeb (complementação da União)	57,0
Sentenças Judiciais e Precatórios	52,7
FCDF	24,8
Despesas das IFEs e ICTs	2,0
Pleitos Eleitorais	0,2
Doações	0,1
Obras e serviços de engenharia (transf. à União)	0,1
<b>3. Sujeitas a limite (1-2)</b>	<b>2.248,9</b>
<b>4. Limite para 2025</b>	<b>2.249,0</b>
<b>5. Espaço não programado (4-3)</b>	<b>-0,1</b>

Poder Executivo		R\$ bilhões		
Despesas Primárias Sujeitas a Limite	2024 <sup>1</sup>	2025	Variação	
Limite	2.023,4	2.161,7	138,3	
Despesas Obrigatórias	1.829,4	1.942,5	113,0	
Benefícios Previdenciários	915,9	980,6	64,7	
Pessoal	286,0	322,6	36,6	
Demais	627,5	639,2	11,7	
Despesas Discricionárias	189,3	219,1	29,8	

1. Valores se referem ao valor empenhado.

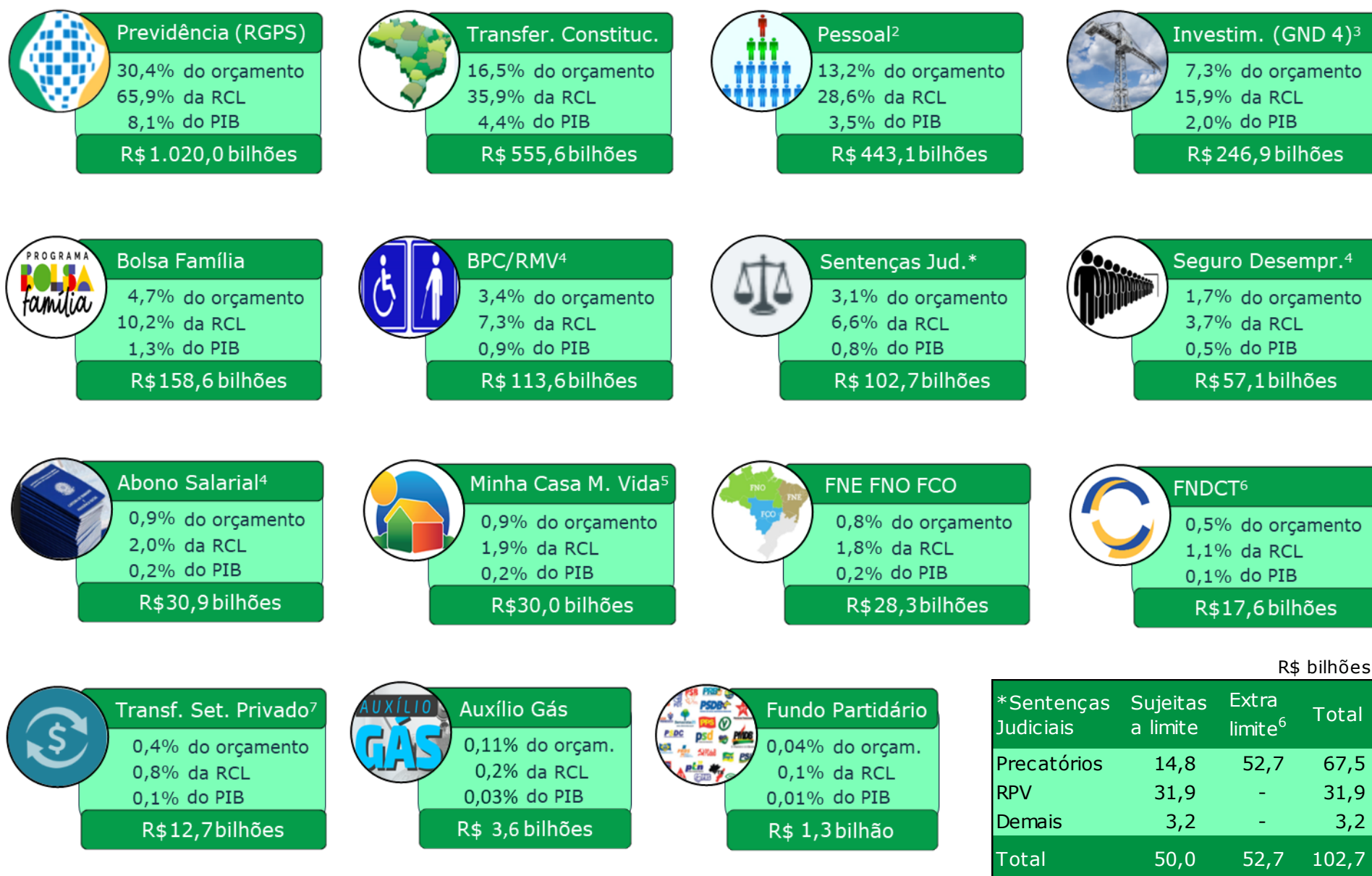
## Regra de Ouro



R\$ bilhões	
Despesas Condicionadas <sup>1</sup>	Total
Benefícios previdenciários	150,7
Programa Bolsa Família	40,7
Precatórios e RPV	33,3
Aposentadorias e pensões civis	3,8
<b>Total</b>	<b>228,5</b>

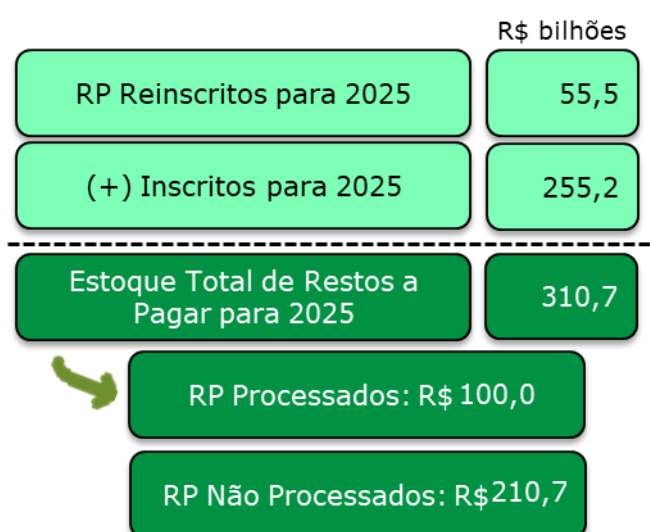
1. Nos termos do art. 22 da LDO 2025.

## Despesas em Destaque<sup>1</sup>

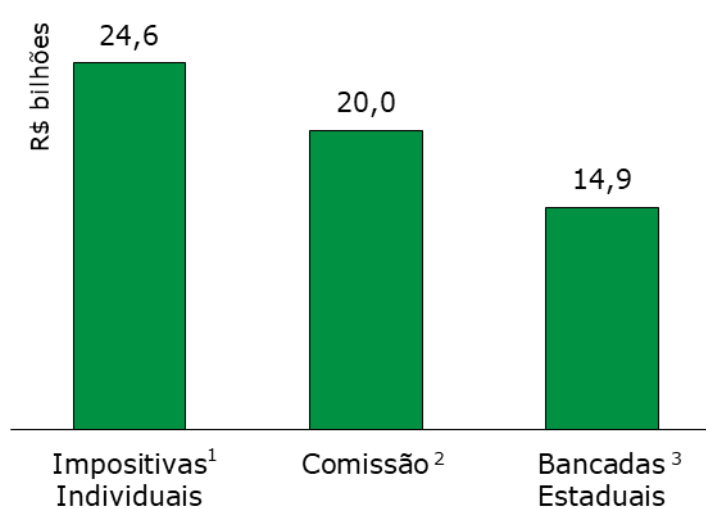


1. Percentuais do orçamento excluídos os serviços da dívida (juros e amortizações).
2. Inclui inativos/pensionistas do set. público (158,3 bi da União e 4,8 bi relativos ao FPDF) e contribuição previdenciária da União (R\$ 28,3 bi).
3. Inclui R\$ 166,6 bilhões de investimentos das estatais federais.
4. Os valores para o BPC/RMV, Seguro Desemprego e Abono Salarial desconsideram as sentenças judiciais.
5. Do total, R\$ 18,1 bilhões são despesas financeiras, destinadas a financiamento reembolsável.
6. Metade do montante refere-se a parcela discricionária, de despesa primária e não reembolsável.
7. A parcela extra limite de precatórios (em relação à LC 200/2023) decorre do julgamento das ADIs nº 7047 e 7064.

## Estoque de Restos a Pagar - RAP



## Emendas Aprovadas



1. R\$ 37,1 milhões por Deputado; R\$ 68,5 milhões por Senador
2. Sendo R\$ 11,5 bilhões em RP 8
3. Sendo R\$ 14,3 bilhões impositivas

## Mínimos Constitucionais



## Benefícios Fiscais em 2025

Benefícios	R\$ bi	% PIB	% RCL	% Arrecad
Tributários	543,7	4,4%	35,8%	19,7%
Financeiros	73,1	0,6%		
Creditícios	61,1	0,5%		
<b>Total</b>	<b>677,9</b>	<b>5,5%</b>		

Arrecadação: R\$ 2.760,8 bilhões

R\$ bilhões

Gasto Tributário	Valor	%
Simplex Nacional	121,0	22,3%
Agricultura e Agroindústria	83,1	15,3%
Rendimentos Isentos e Não Tributáveis - IRPF	57,0	10,5%
Entidades Sem Fins Lucr. - Imunes / Isentas	45,5	8,4%
Deduções do Rendimento Tributável - IRPF	34,8	6,4%
Zona F. de Manaus e Áreas de L. Comércio	29,9	5,5%
Desenvolvimento Regional	29,2	5,4%
Poupança e Títulos de Crédito - Imob. Agro.	22,2	4,1%
Medicam., Prod. Farmacêut. e Equip. Médicos	20,4	3,8%
Benefícios do Trabalhador	18,4	3,4%
Demais	82,2	15,1%
<b>Total</b>	<b>543,7</b>	<b>100,0%</b>

## Dívida Ativa em 2023

Valor Recuperado em 2023

R\$ 48,3 bilhões

- 44,8%: benefício fiscal
- 19,2%: execução forçada
- 17,8%: dívida previdenciária
- 18,2%: demais estratégias

Quantidade de Devedores

7,0 milhões

- 27,4 mil: grandes devedores
- Valor devido: 2,1 trilhões
- 6,9 milhões: demais devedores
- Valor devido: 0,9 trilhão

## Medidas Adicionais de Receita Primária Bruta

R\$ bilhões

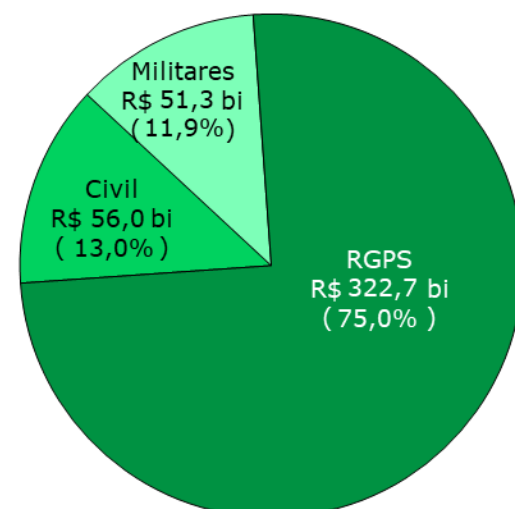
168,3	1. Proposições Legislativas em tramitação	46,7
	Compensação Desoneração - Folha de Salários	25,8
121,5	Majoração das Alíquotas da CSLL	14,9
	Majoração da Alíquota do IRPF sobre JCP	6,0
	2. Medidas Administrativas (extraordinárias)	121,5
	Transação Tributária - RFB	31,0
	Processos CARF - voto de qualidade	28,6
	Transação por Controvérsia Jurídica	26,5
	Controle Especial de Benefícios Tributários	20,0
	Recuperação de Créditos da Dívida Ativa	15,5

## Previdência<sup>1</sup>

R\$ bilhões

Regimes Próprios	Civis	Itens de Resultado	Valores	% PIB
		Receita	42,0	0,3%
	Despesa	98,0	0,8%	
	Deficit	56,0	0,4%	
Regimes Próprios	Militares <sup>2</sup>	Itens de Resultado	Valores	% PIB
		Receita	9,2	0,1%
	Despesa	60,5	0,5%	
	Deficit	51,3	0,4%	
Total		Civis + Militares	107,3	0,9%
RGPS <sup>3</sup>	Urbano + Rural	Itens de Resultado	Valores	% PIB
		Receita	697,3	5,5%
		Despesa	1.020,0	8,1%
		Deficit	322,7	2,6%

Deficit Total para 2025:  
R\$ 430,0 bilhões  
( 3,4% do PIB)



1. O deficit projetado de R\$ 3,8 bilhões para o FCDF foi desconsiderado.  
2. No caso dos militares, inclui pensões e inatividade.  
3. O Projeto não discrimina o RGPS em urbano e rural.

## Órgãos Orçamentários<sup>1</sup>

R\$ bilhões

Órgãos	Total	Invest. (GND 4)
Ministério da Previdência Social	1.036,4	0,04
Ministério Desen. e Assist. Social, Família	288,4	0,5
Ministério da Saúde	245,5	15,2
Ministério da Educação	187,2	8,8
Ministério da Defesa	128,1	8,2
Ministério do Trabalho e Emprego	91,3	0,04
Judiciário + M. Público + Defensoria	70,1	1,0
Ministério da Justiça e Segurança Pública	20,7	2,5
Ministério das Cidades	18,9	5,7
Ministério dos Transportes	17,6	13,8
Legislativo + TCU	17,4	0,5
Ministério da Fazenda	14,5	0,3
Ministério da Ciência, Tecnologia e Inov.	13,4	2,5
Ministério da Agricultura e Pecuária	12,8	2,5
Demais <sup>2</sup>	779,3	18,8
<b>Total</b>	<b>2.941,4</b>	<b>80,3</b>

1. Apenas despesas não financeiras e das esferas fiscal/seguridade social.  
2. Além de outros Ministérios, Presidência da República, Vice-Presidência, AGU e CGU, o item "Demais" envolve transferência aos entes (R\$ 599,6 bilhões), encargos financeiros da União e operações oficiais de crédito.

## Identificador de Resultado Primário<sup>1</sup>

R\$ bilhões

Identificador de Resultado Primário	Total
0 - Financeiro	2.781,0
1 - Primário Obrigatória	2.707,8
2 - Primário Discricionário <sup>2</sup>	126,2
3 - Primário Discricionário PAC	57,0
6 - Discricionária decorrente de emendas individuais de execução obrigatória	24,6
7 - Discricionária decorrente de emendas de bancada impositiva	14,3
8 - Discricionária decorrente de emendas de comissão permanente	11,5
<b>Total</b>	<b>5.722,4</b>

1. Somente orçamentos fiscal e da seguridade social.

## Piso de Investimento

R\$ bilhões

Piso de Investimentos <sup>1</sup> : 0,6% do PIB	75,8
Valor Programado para GND 4	80,3
Valor Programado para GND 5 Habitação	9,2

1. Conforme definido pela Lei Complementar nº 200/2023, que instituiu o regime fiscal sustentável.

## Glossário

RGPS: Regime Geral da Previdência Social

GND: Grupo Natureza de Despesa

RMV: Renda Mensal Vitalícia

FGTS: Fundo de Garantia por Tempo de Serviço

FCDF: Fundo Constitucional do Distrito Federal

ASPS: Ações e serviços públicos de saúde

FNE: Fundo Constitucional de Financiamento do Nordeste

FCO: Fundo Constitucional de Financiamento do Centro-Oeste

IFEs: Instituições Federais de Ensino Superior

RPV: Requisição de Pequeno Valor

RCL: Receita Corrente Líquida

BPC: Benefício de Prestação Continuada

PLoa: Projeto de Lei Orçamentária Anual

CS: Contribuição Social

MDE: Manutenção e desenvolvimento do ensino

RPPS: Regime Próprio de Previdência Social

FNO: Fundo Constitucional de Financiamento do Norte

FNDCT: Fundo Nacional de Desenvol. Científico e Tecnológico

ICTs: Instituições Científicas e Tecnológicas

## Fontes

<https://www2.camara.leg.br/orcamento-da-uniao/leis-orcamentarias/loa>

<https://www.siop.planejamento.gov.br/>

<https://www12.senado.leg.br/orcamento/sigabrasil>

<https://tesourogerencial.tesouro.gov.br>

<https://www.gov.br/pgfn/pt-br/acesso-a-informacao/institucional/pgfn-em-numeros>

<https://www.tesourotransparente.gov.br/publicacoes/relatorio-de-avaliacao-dos-restos-a-pagar/2023/114>

[https://www.gov.br/planejamento/pt-br/assuntos/noticias/2024/maio/precatorios-inscritos-para-2025-somam-r-70-7-bilhoes-aponta-relatorio-da-sof-mpo/2024\\_09\\_02-informe-precatorios-2025.pdf/view](https://www.gov.br/planejamento/pt-br/assuntos/noticias/2024/maio/precatorios-inscritos-para-2025-somam-r-70-7-bilhoes-aponta-relatorio-da-sof-mpo/2024_09_02-informe-precatorios-2025.pdf/view)

## Consultoria de Orçamento e Fiscalização Financeira - CONOF

Equipe Técnica: Rodrigo Roriz (*in memoriam*), Vinicius Ribeiro, Paulo Bijos, Túlio Cambraia e Fernando de Medeiros

Coordenação do Orçamento: Hélio Rêgo, Marcelo de Rezende, Vladimir Gobbi, Giordano Ronconi

Diretor CONOF: Graciano Rocha

Diretor-Geral: Celso de Barros Correia Neto

Secretário-Geral da Mesa: Lucas Ribeiro Almeida Júnior