

## Parâmetros

R\$ 11.420,7 bilhões

**PIB**  
Valor Nominal

2,3%

**PIB**  
Crescimento

R\$ 1.456,2 bilhões

**RCL**  
Receita Corrente Líquida

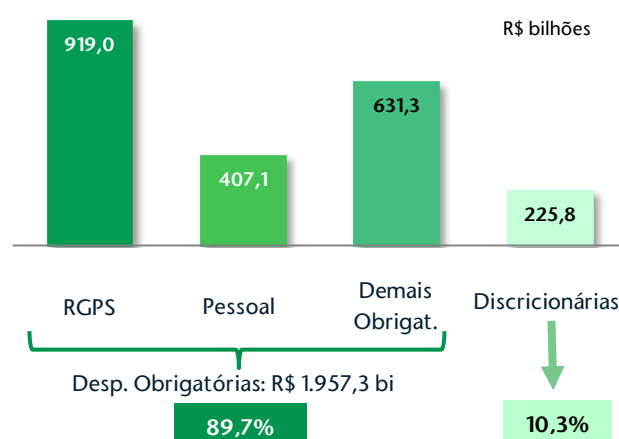
## Total da Despesa<sup>1</sup>

Item	Valor	% do Total	R\$ bilhões	% do PIB
Despesas Primárias Líquidas <sup>2</sup>	2.183,2	39,4%		19,1%
Transferências Constitucionais	507,0	9,1%		4,4%
Investimentos das Estatais	151,3	2,7%		1,3%
Rolagem da Dívida	1.736,5	31,3%		15,2%
Amortização	307,1	5,5%		2,7%
Juros	436,1	7,9%		3,8%
Demais Despesas Financeiras	222,0	4,0%		1,9%
<b>Total</b>	<b>5.543,2</b>	<b>100%</b>		<b>48,5%</b>

1. Total dos orçamentos fiscal, da seguridade social e de investimento das estatais.

2. Líquidas de transferências. Somente orçamentos fiscal e da seguridade social.

## Despesas Primárias Líquidas



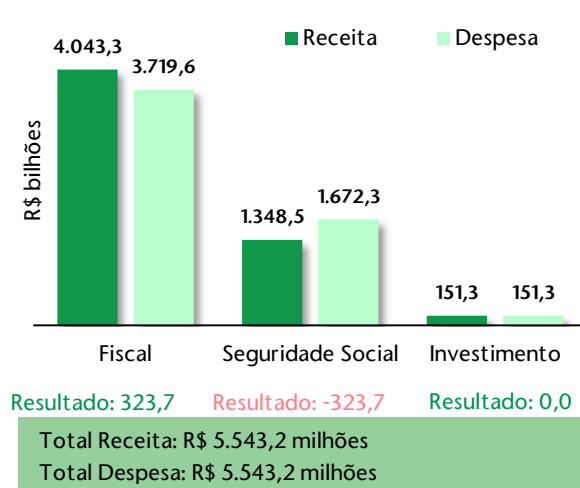
## Resultado Fiscal do Governo Central

	R\$ bilhões	% PIB
Receita Primária Líquida	2.202,4	19,3%
(-) Despesa Primária Líquida	2.183,2	19,1%
<b>Resultado Primário Orçamentário</b>	<b>19,3</b>	<b>0,2%</b>
(-) Demais Fatores e Ajustes <sup>1</sup>	16,4	0,1%
<b>Resultado Primário</b>	<b>2,8</b>	<b>0,0%</b>
(-) Juros Líquidos <sup>2</sup>	649,1	5,7%
<b>Resultado Nominal</b>	<b>- 646,3</b>	<b>- 5,7%</b>

1. Inclui ajustes entre os regimes de caixa e competência.

2. Juros recebidos (ativos) – juros pagos (passivos).

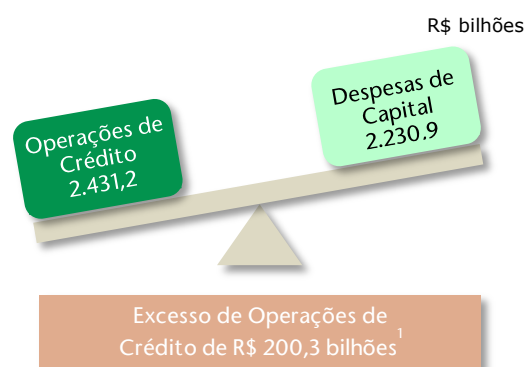
## Resultado por Esfera Orçamentária



## Limites de despesas primárias por poder e órgão segundo a LC 200/2023 e valores programados

Poderes/Órgãos	Limite LC 200/2023	Programado
Poder Executivo	1.978,9	1.978,9
Poder Legislativo	16,3	16,3
Câmara dos Deputados	7,8	7,8
Senado Federal	5,8	5,8
TCU	2,7	2,7
Poder Judiciário	56,1	56,1
STF	0,8	0,8
STJ	2,0	2,0
Justiça Federal	14,5	14,5
Justiça Militar da União	0,7	0,7
Justiça Eleitoral	9,6	9,6
Justiça do Trabalho	24,7	24,7
JDFT	3,5	3,5
CNJ	0,3	0,3
Defensoria Pública da União	0,7	0,7
Ministério Público da União	8,6	8,6
MPU	8,5	8,5
CNMP	0,1	0,1
<b>Limite para 2024</b>	<b>2.060,6</b>	<b>2.060,6</b>

## Regra de Ouro

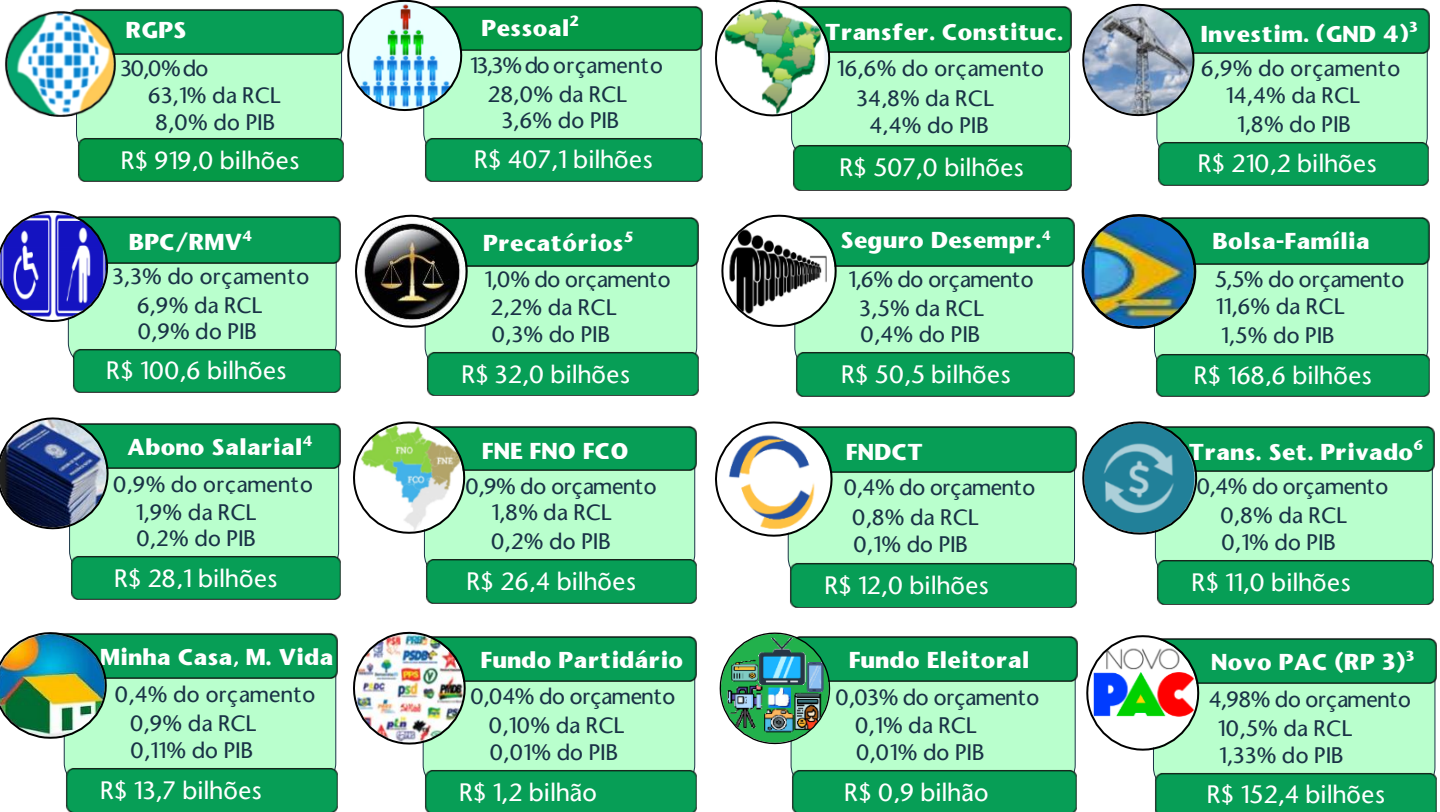


Despesas Condicionadas:

- R\$ 199,3 bi, referentes a benefícios previdenciários e sentenças judiciais do FRGPS;
- R\$ 1,0 bi em sentenças judiciais do FNAS.

1. As despesas custeadas com o excesso de operações de crédito dependerão da aprovação de créditos adicionais pelo Congresso Nacional por maioria absoluta.

## Despesas em Destaque<sup>1</sup>

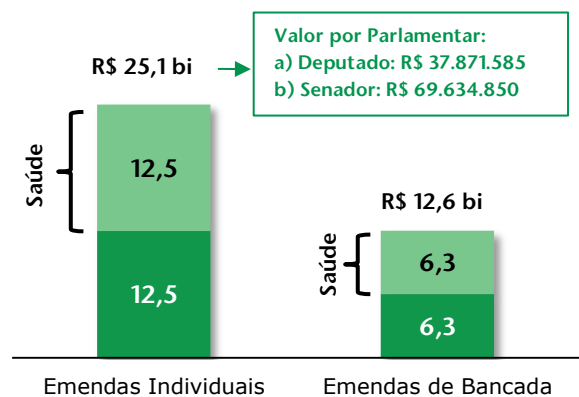


1. Percentuais do orçamento excluídos os serviços da dívida (juros e amortizações).
2. Inclui inativos/pensionistas do set. público (161,9 bi; sendo R\$ 4,5 bi relativos ao FCDF) e contribuição previdenciária da União (R\$ 24,1 bi).
3. O valor de investimentos (GND 4) e o valor do Novo PAC consideram o orçamento de investimento das estatais federais.
4. Os valores para o BPC/RMV, Seguro Desemprego e Abono Salarial desconsideram as sentenças judiciais.
5. Valor desconsidera as demais sentenças judiciais. Valor total das despesas primárias com sentenças judiciais (precatórios, inclusive) é de R\$ 64,0 bi (ações 0005, 0022, 00G5, 00N2, 00QG, 00U0, 0625, 0EC7 e 0EC8).
6. Inclui apenas despesas discricionárias.

## Teto de Gastos

Item	PLOA	R\$ bilhões
Despesas Primárias		2.690,2
Exclusões		597,2
Transferências Constitucionais		507,0
FCDF		23,0
FUNDEB - Complementação		46,9
Pleitos Eleitorais		1,4
Precatórios		16,0
Despesas discricionárias		2,8
Despesas orçamentárias sujeitas ao teto		2.093,0
Despesas condicionadas à variação do IPCA		32,4
Total de despesas sujeitas ao teto - sem condic.		2.060,6
Limite para 2024		2.060,6

## Reservas para Emendas



## Mínimos Constitucionais

Educação (MDE)	
Programado no piso	R\$ 112,8 bi → 1,0% do PIB
Programado fora do piso <sup>1</sup>	R\$ 34,5 bi
Excedente ao Piso	R\$ 4,1 bi
<b>Piso</b>	<b>R\$ 108,7 bi</b>

Saúde (ASPS)	
Programado em ASPS	R\$ 218,5 bi → 1,9% do PIB
Excedente ao Piso	R\$ 0,1 bi
<b>Piso</b>	<b>R\$ 218,4 bi</b>

1. 70% da complementação da União ao Fundeb.

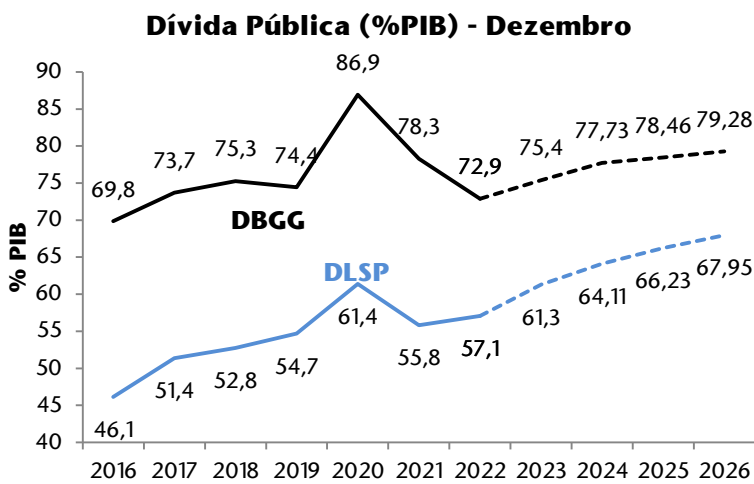
## Benefícios fiscais projetados para 2024

Benefícios	R\$ bi	% PIB	% RCL	% Arrecad
Tributários	523,7	4,6%	36,0%	20,6%
Financeiros	73,6	0,6%		
Creditícios	56,9	0,5%		
<b>Total</b>	<b>654,2</b>	<b>5,7%</b>		

Arrecadação: R\$ 2.544,6 bilhões

Gasto Tributário	Valor	%
Simplex Nacional	125,4	23,9%
Agricultura e Agroindústria	58,9	11,3%
Rendimentos Isentos e Não Tributáveis - IRPF	51,3	9,8%
Entidades Sem Fins Lucr. - Imunes / Isentas	41,9	8,0%
Desenvolvimento Regional	40,7	7,8%
Deduções do Rendimento Tributável - IRPF	33,1	6,3%
Zona F. de Manaus e Áreas de L. Comércio	32,7	6,2%
Medicam., Prod. Farmacêut. e Equip. Médicos	19,7	3,8%
Poupança e Títulos de Crédito - Imob. Agro.	18,8	3,6%
Benefícios do Trabalhador	18,4	3,5%
Demais	82,7	15,8%
<b>Total</b>	<b>523,7</b>	<b>100,0%</b>

## Dívida Pública



Fonte: BCB e PLDO 2024 (Cenário de referência).

## Valores Condicionados

Item	R\$ bi
Excesso de operação de crédito	200,3
Proposições com impacto na arrecadação	168,5
Variação do IPCA (PLDO)	32,4
<b>Total</b>	<b>401,2</b>

## Despesas com pessoal e encargos sociais

Item	R\$ bi
Ativos (inclui DF)	197,9
Inativos e pensionistas (inclui DF)	162,8
Outras despesas <sup>1</sup>	20,7
Contribuição patronal <sup>2</sup>	25,7
<b>Total</b>	<b>407,1</b>

1. Inclui R\$ 11,7 bilhões alocados em reserva de contingência primária.

2. Inclui R\$ 1,7 bilhão alocados em reserva de contingência financeira.

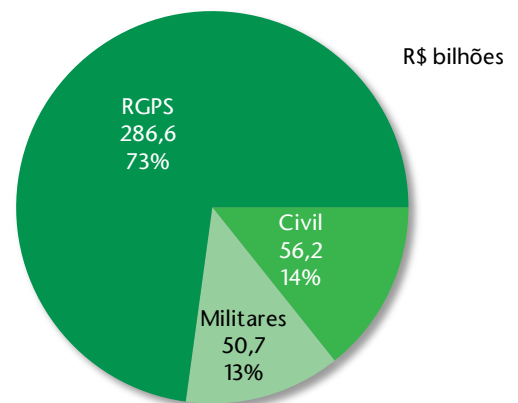
## Previdência<sup>1</sup>

		R\$ bilhões		
Regimes Próprios	Civis	Itens de Resultado	Valores	% PIB
		Receita	41,2	0,4%
	Despesa	97,4	0,9%	
	<b>Deficit</b>	<b>56,2</b>	<b>0,5%</b>	
Regimes Próprios	Militares <sup>2</sup>	Itens de Resultado	Valores	% PIB
		Receita	9,5	0,1%
	Despesa	60,2	0,5%	
	<b>Deficit</b>	<b>50,7</b>	<b>0,4%</b>	
Total		Civis + Militares	106,9	0,9%
RGPS	Urbano + Rural	Itens de Resultado	Valores	% PIB
		Receita	632,4	5,5%
	Despesa	919,0	8,0%	
	<b>Deficit</b>	<b>286,6</b>	<b>2,5%</b>	

1. Desconsiderado o déficit projetado de R\$ 3,6 bilhões para o FCDF.

2. No caso dos militares, inclui pensões e inatividade.

Deficit Total para 2024:  
R\$ 393,4 bilhões (3,4% do PIB)



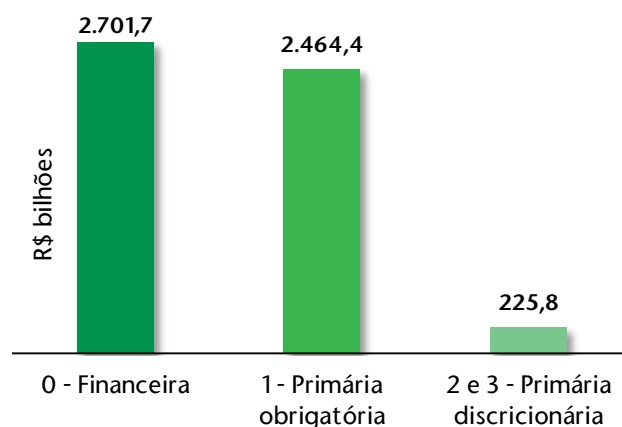
## Órgãos Orçamentários<sup>1</sup>

Órgãos	R\$ bilhões	
	Total	Invest. (GND 4)
Ministério da Previdência Social	934,4	0,1
M. Des. e Assist. Soc., Fam. e Comb. à Fome	281,8	0,4
Ministério da Saúde	230,0	11,0
Ministério da Educação	166,3	6,1
Ministério da Defesa	122,1	8,3
Ministério do Trabalho e Emprego	83,4	0,0
Justiça do Trabalho	24,7	0,2
Ministério da Fazenda	22,1	0,5
Ministério dos Transportes	21,2	15,5
Ministério das Cidades	21,0	6,0
Ministério da Justiça e Segurança Pública	17,9	1,8
Justiça Federal	14,5	0,5
Ministério da Ciência, Tecn. e Inovação	12,1	2,0
Demais <sup>2</sup>	738,7	6,8
<b>Total</b>	<b>2.690,2</b>	<b>58,9</b>

1. Apenas despesas não financeiras e das esferas fiscal e seguridade social.

2. Além de outros Ministérios, Presidência da República, Vice-Presidência, AGU e CGU, o item "Demais" envolve transferência aos entes (R\$ 545,7 bilhões), encargos financeiros da União e operações oficiais de crédito.

## Identificador de Resultado Primário<sup>1</sup>



1. Apenas esferas fiscal e seguridade social.

## Glossário

RGPS: Regime Geral da Previdência Social

GND: Grupo Natureza de Despesa

RMV: Renda Mensal Vitalícia

FGTS: Fundo de Garantia por Tempo de Serviço

FCDF: Fundo Constitucional do Distrito Federal

ASPS: Ações e serviços públicos de saúde

FNE: Fundo Constitucional de Financiamento do Nordeste

FNO: Fundo Constitucional de Financiamento do Centro-Oeste

RCL: Receita Corrente Líquida

BPC: Benefícios de Prestação Continuada

PLOA: Projeto de Lei Orçamentária Anual

CS: Contribuição Social

MDE: Manutenção e desenvolvimento do ensino

RPPS: Regime próprio de previdência do servidor

FNO: Fundo Constitucional de Financiamento do Norte

FNDCT: Fundo Nacional de Desenv. Científico e Tecnológico

## Fontes

<<https://www2.camara.leg.br/orcamento-da-uniao/leis-orcamentarias/loa>>

<<https://www.siof.planejamento.gov.br/modulo/login/index.html#/>>

<<https://www12.senado.leg.br/orcamento/sigabrasil>>

<<https://tesourogerencial.tesouro.gov.br/tg/servlet/mstrWeb?pg=login&v=1695227780718>>

<<https://www.gov.br/pgfn/pt-br/aceso-a-informacao/institucional/pgfn-em-numeros/pgfn-em-numeros-2023-versao-20042023.pdf>>

## Consultoria de Orçamento e Fiscalização Financeira – CONOF

Elaboração: Artenor Luiz Bosio

Túlio Cambraia

Vinicius Oliveira Ribeiro

Coordenação do Orçamento: Hélio Henrique Diogenes Rêgo

Marcelo de Rezende Macedo

Diretor CONOF: Bruno Alves Rocha