

Parâmetros

R\$ 10.628,7 bilhões

PIB
Valor Nominal

2,5%

PIB
Crescimento

R\$ 1.151,0 bilhões

RCL
Receita Corrente Líquida

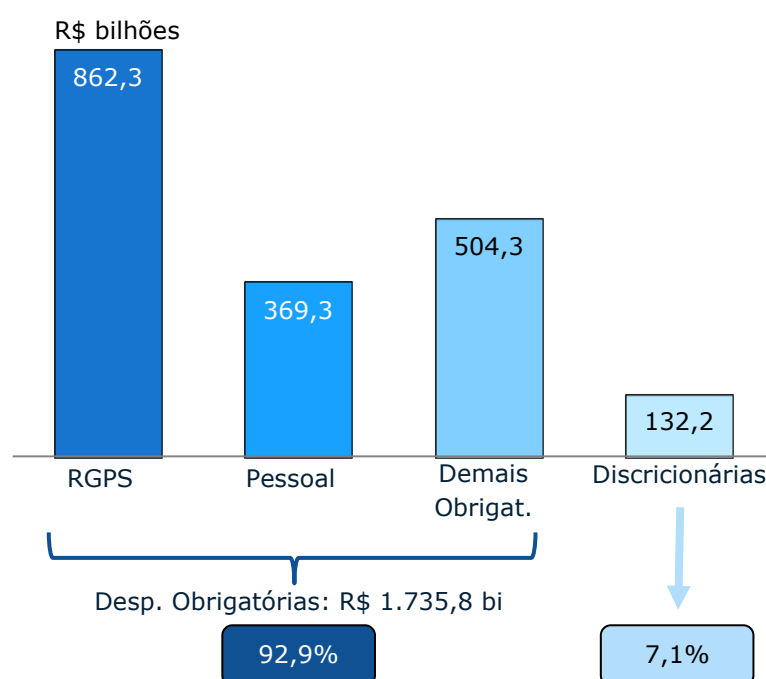
Total da Despesa¹

Item	Valor	% do Total	% do PIB
Despesas Primárias Líquidas ²	1.868,1	36,1%	17,6%
Transferências Constitucionais	445,0	8,6%	4,2%
Investimentos das Estatais	143,5	2,8%	1,4%
Rolagem da Dívida	2.010,3	38,8%	18,9%
Amortização	223,3	4,3%	2,1%
Juros	325,8	6,3%	3,1%
Demais Despesas Financeiras	158,8	3,1%	1,5%
Total	5.174,9		

1. Total dos orçamentos fiscal, da seguridade social e de investimento das estatais.

2. Líquidas de transferências. Somente orçamentos fiscal e da seguridade social.

Despesas Primárias Líquidas



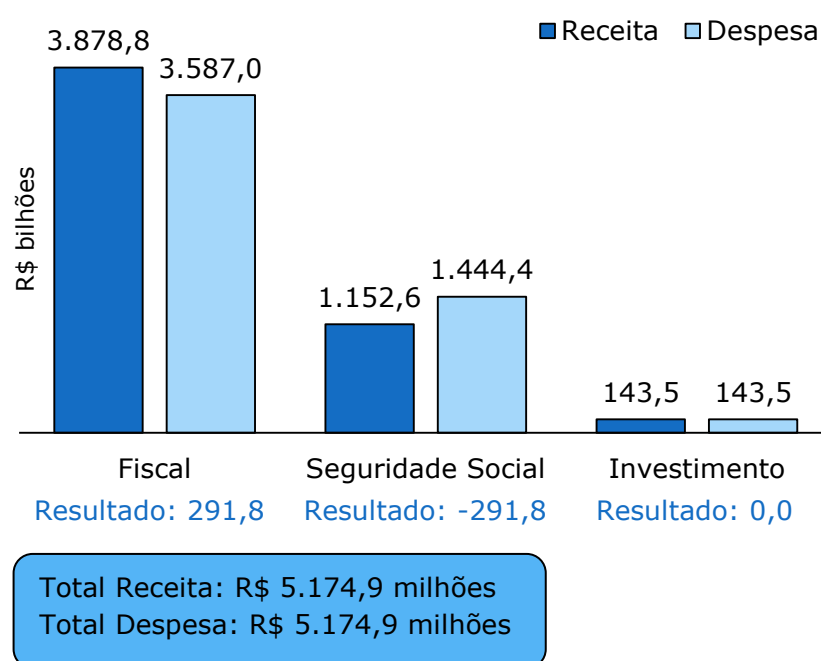
Resultado Fiscal do Governo Central

	R\$ bilhões	% PIB
Receita Primária Líquida	1.812,4	17,1%
(-) Despesa Primária Líquida	1.868,1	17,6%
Deficit Primário Orçamentário	55,7	0,5%
(-) Demais Fatores e Ajustes ¹	8,0	0,1%
Deficit Primário	63,7	0,6%
(-) Juros Líquidos ²	658,2	6,2%
Deficit Nominal	721,9	6,8%

1. Inclui ajustes entre os regimes de caixa e competência.

2. Juros recebidos (ativos) – juros pagos (passivos).

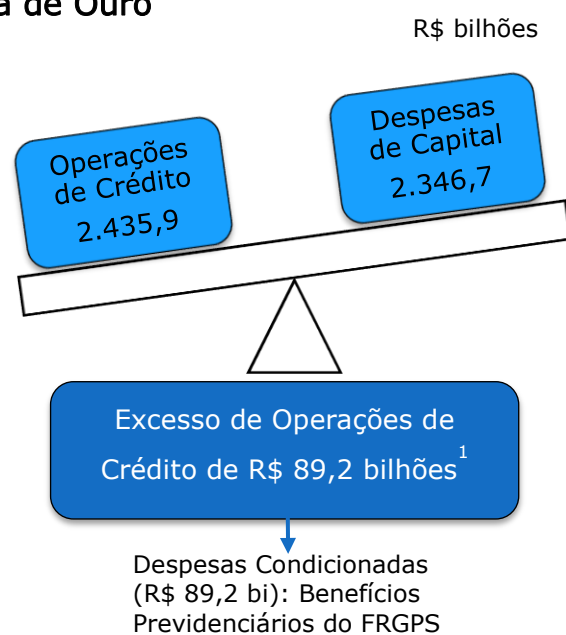
Resultado por Esfera Orçamentária



Teto de Gastos


Item	R\$ bilhões
Despesas Primárias	2.313,1
Exclusões	521,8
Transferências Constitucionais	444,9
FCDF	22,8
Retorno de subsídios abertos por MPV	-1,9
Pleitos Eleitorais	0,7
Precatórios	15,4
FUNDEB	40,0
Ecargos decorrentes o § 21 do art. 100 da CF/88	0,0
Investimento nas Estatais	0,0
Despesas orçamentárias sujeitas ao teto	1.791,2
Ajustes não orçamentários	9,0
Total de despesas sujeitas ao teto	1.800,3
Limite para 2022	1.800,3
Excesso	0

Regra de Ouro



1. As despesas custeadas com o excesso de operações de crédito dependerão da aprovação de créditos adicionais pelo Congresso Nacional por maioria absoluta.

Despesas em Destaque¹

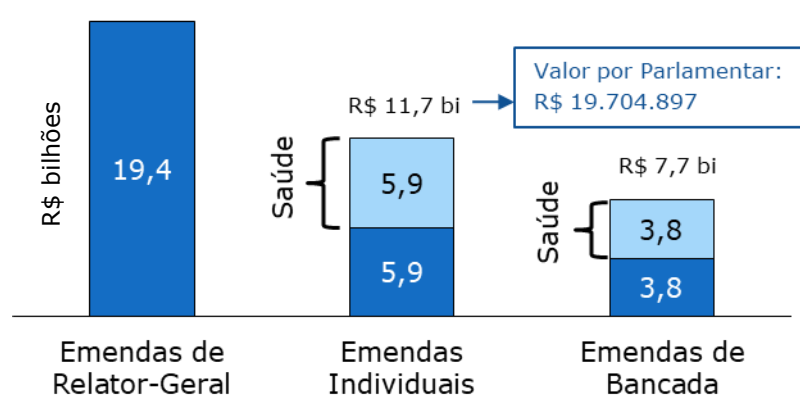


1. Percentuais do orçamento excluídos os serviços da dívida (juros e amortizações).
2. Inclui inativos/pensionistas do set. público (150,2 bi; sendo R\$ 4,3 bi relativos ao FCDF) e contribuição previdenciária da União (R\$ 23,4 bi).
3. Inclui R\$ 143,5 bilhões de investimentos das estatais federais.
4. Os valores para o BPC/RMV, Seguro Desemprego e Abono Salarial desconsideram as sentenças judiciais.
5. Valor desconsidera as demais sentenças judiciais. Valor total das despesas primárias com sentenças judiciais (precatórios, inclusive) é de R\$ 62,1 bi (ações 0005, 0022, 00N2, 00QG, 00U0, 0536, 0625, 0EC7 e 0EC8).
6. Inclui apenas despesas discricionárias.

Estoque de Restos a Pagar - RAP

	R\$ bilhões
Saldo de Restos a Pagar a Pagar em 2021	48,8
Reinscritos	47,4
(+) Inscritos para 2022	187,5
Estoque Total de Restos a Pagar para 2022	234,9
(-) Cancelados/Pagos em 2022	155,7
Estoque Total de Restos a Pagar em Set/2022	79,2
RAP Processados	8,8
RAP Não Processados	70,3

Reservas para Emendas



Mínimos Constitucionais¹

Educação (MDE)	
Total	R\$ 119,8 bi → 1,1% do PIB
Parcela excluída da apuração ²	R\$ 32,9 bi
Excedente ao Piso	R\$ 19,6 bi
Piso	R\$ 67,3 bi

Saúde (ASPS)	
Total	R\$ 149,9 bi → 1,4% do PIB
Excedente ao Piso	R\$ 0,0 bi
Piso	R\$ 149,9 bi

1. Correção dos valores de acordo com regra da EC nº 95.
2. 70% da complementação da União ao Fundeb.

Benefícios Fiscais em 2023

Benefícios	R\$ bi	% PIB	% RCL	% Arrecad
Tributários	456,1	4,3%	39,6%	21,7%
Financeiros	52,3	0,5%		
Creditícios	78,1	0,7%		
Total	442,3	5,5%		

Arrecadação: R\$ 2.100,2 bilhões

Gasto Tributário	Valor	%
Simples Nacional	88,5	19,4%
Agricultura e Agroindústria	53,9	11,8%
Zona F. de Manaus e Áreas de L. Comércio	55,3	12,1%
Rendimentos Isentos e Não Tributáveis - IRPF	45,3	9,9%
Entidades Sem Fins Lucr. - Imunes / Isentas	35,4	7,8%
Deduções do Rendimento Tributável - IRPF	30,0	6,6%
Benefícios do Trabalhador	16,2	3,5%
Medicam., Prod. Farmacêut. e Equip. Médicos	18,0	3,9%
Desenvolvimento Regional	15,4	3,4%
Poupança e Títulos de Crédito - Imob. Agro.	19,4	4,3%
Demais	78,7	17,3%
Total	456,1	100,0%

Dívida Ativa (União + FGTS) em 2021

Estoque da Dívida Ativa

R\$ 2,7 trilhões

71,7%: tributos não previdenc.
23,3%: tributos previdenciários
3,5%: não tributários
1,5%: FGTS/CS

Quantidade de Devedores

5,2 milhões

25.415: grandes devedores
Valor devido: 1,8 trilhão
5.174.859: demais devedores
Valor devido: 0,9 trilhão

Valor Recuperado em 2021

R\$ 25,7 bilhões

50,3%: tributos não previdenc.
24,5%: tributos previdenciários
20,8%: depósito
4,5%: demais naturezas

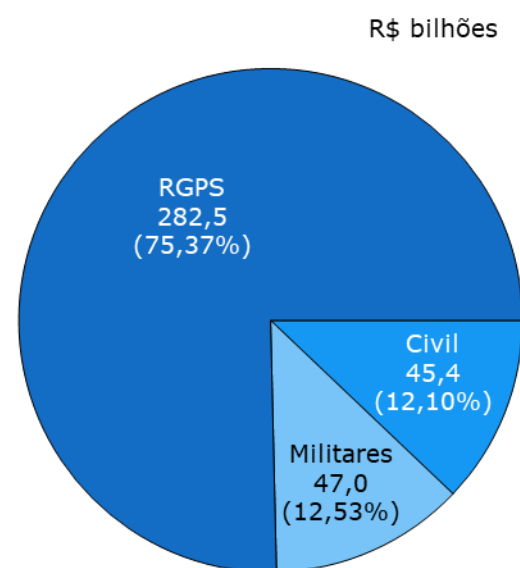
Rating dos Devedores

Rating A: 11,1%
Rating B: 25,9%
Rating C: 15,4%
Rating D: 47,5%
Aguardando classificação: 0,01%

Previdência¹

		R\$ bilhões		
Regimes Próprios	Civis	Itens de Resultado	Valores	% PIB
		Receita	41,1	0,4%
		Despesa	88,4	0,8%
	Deficit		47,3	0,4%
	Militares ²	Itens de Resultado	Valores	% PIB
		Receita	8,9	0,1%
Despesa		57,4	0,5%	
Deficit		48,5	0,5%	
Total		Civis + Militares	95,8	0,9%
RGPS ³	Urbano + Rural	Itens de Resultado	Valores	% PIB
		Receita	595,1	5,6%
		Despesa	862,3	8,1%
Deficit		267,2	2,5%	

Deficit Total para 2022:
R\$ 363,0 bilhões (3,4% do PIB)



- O déficit projetado de R\$ 2,8 bilhões para o FCDF foi desconsiderado.
- No caso dos militares, inclui pensões e inatividade.
- O Projeto não discrimina o RGPS em urbano e rural.

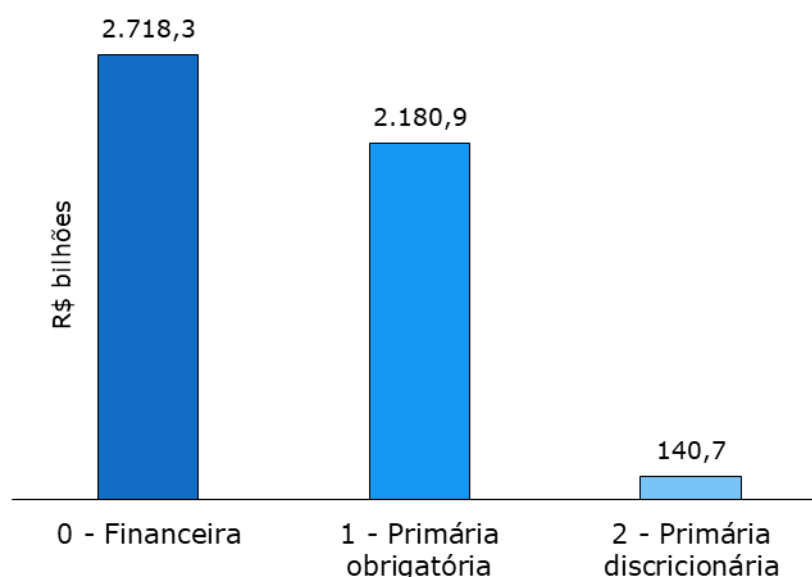
Órgãos Orçamentários¹

R\$ bilhões

Órgãos	Total	Invest. (GND 4)
Ministério do Trabalho e Previdência	950,3	0,09
Ministério da Cidadania	198,2	0,0
Ministério da Saúde	161,7	1,5
Ministério da Educação	136,1	1,6
Ministério da Defesa	116,5	7,4
Judiciário + M. Público + Defensoria	63,1	1,9
Ministério da Economia	28,0	0,4
Ministério da Justiça e Segurança Pública	16,7	1,4
Legislativo + TCU	15,5	0,4
Ministério da Agricultura, Pec. e Abast.	11,9	0,1
Ministério da Infraestrutura	11,8	4,7
Ministério da Ciência, Tecnologia e Inov.	7,9	0,7
Ministério do Desenvolvimento Regional	7,1	0,9
Demais ²	588,3	1,1
Total	2.313,1	22,4

1. Apenas despesas não financeiras e das esferas fiscal/seguridade social.
 2. Além de outros Ministérios, Presidência da República, Vice-Presidência, AGU e CGU, o item "Demais" envolve transferência aos entes (R\$ 379,7 bilhões), encargos financeiros da União e operações oficiais de crédito.

Identificador de Resultado Primário¹



1. O identificador de resultado primário 4, referente ao Orçamento de Investimento, foi desconsiderado.

Glossário

RGPS: Regime Geral da Previdência Social

GND: Grupo Natureza de Despesa

RMV: Renda Mensal Vitalícia

FGTS: Fundo de Garantia por Tempo de Serviço

FCDF: Fundo Constitucional do Distrito Federal

ASPS: Ações e serviços públicos de saúde

FNE: Fundo Constitucional de Financiamento do Nordeste

FCO: Fundo Constitucional de Financiamento do Centro-Oeste

RCL: Receita Corrente Líquida

BPC: Benefício de Prestação Continuada

PLOA: Projeto de Lei Orçamentária Anual

CS: Contribuição Social

MDE: Manutenção e desenvolvimento do ensino

RPPS: Regime Próprio de Previdência Social

FNO: Fundo Constitucional de Financiamento do Norte

FNDCT: Fundo Nacional de Desenvol. Científico e Tecnológico

Fontes

<<https://www2.camara.leg.br/orcamento-da-uniao/leis-orcamentarias/loa>>

<<https://www.siop.planejamento.gov.br/>>

<<https://www12.senado.leg.br/orcamento/sigabrasil>>

<<https://tesourogerencial.tesouro.gov.br>>

<https://www.gov.br/pgfn/pt-br/aceso-a-informacao/institucional/pgfn-em-numeros/pgfn_em_numeros25042022-compressed.pdf>

Consultoria de Orçamento e Fiscalização Financeira - CONOF

Equipe Técnica: Rodrigo Roriz e Túlio Cambraia

Coordenação do Orçamento: Hélio Rêgo e Marcelo de Rezende

Diretor CONOF: Wagner Primo

Diretor-Geral: Celso de Barros Correia Neto

Secretário-Geral da Mesa: Ruthier de Sousa Silva