

Parâmetros

R\$ 9.397,4 bilhões

PIB
Valor Nominal

2,5%

PIB
Crescimento

R\$ 1.062,6 bilhões

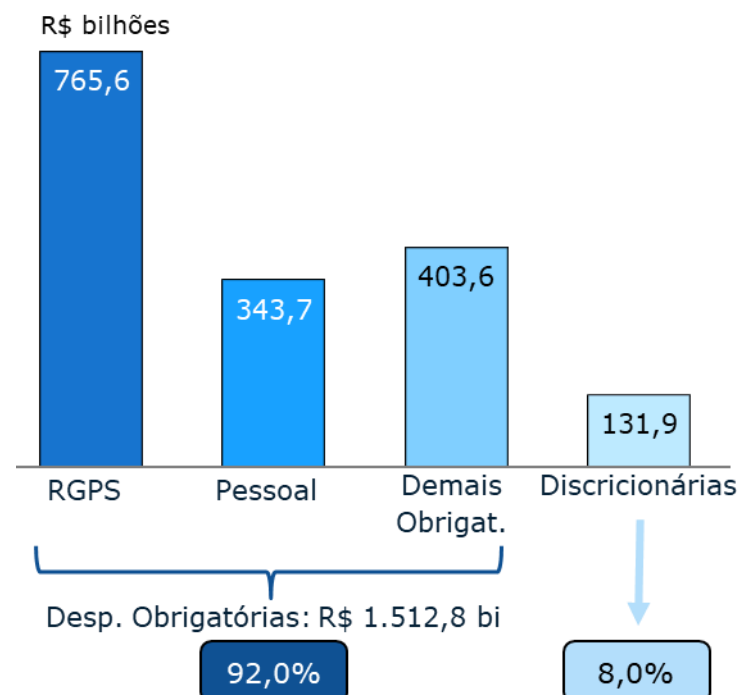
RCL
Receita Corrente Líquida

Total da Despesa¹

Item	Valor	% do Total	% do PIB
Despesas Primárias Líquidas ²	1.644,7	34,9%	17,5%
Transferências Constitucionais	354,1	7,5%	3,8%
Investimentos das Estatais	96,5	2,0%	1,0%
Rolagem da Dívida	1.884,9	40,0%	20,1%
Amortização	235,3	5,0%	2,5%
Juros	351,4	7,5%	3,7%
Demais Despesas Financeiras	149,3	3,2%	1,6%
Total	4.716,2		

1. Total dos orçamentos fiscal, da seguridade social e de investimento das estatais.
2. Líquidas de transferências. Somente orçamentos fiscal e da seguridade social.

Despesas Primárias Líquidas

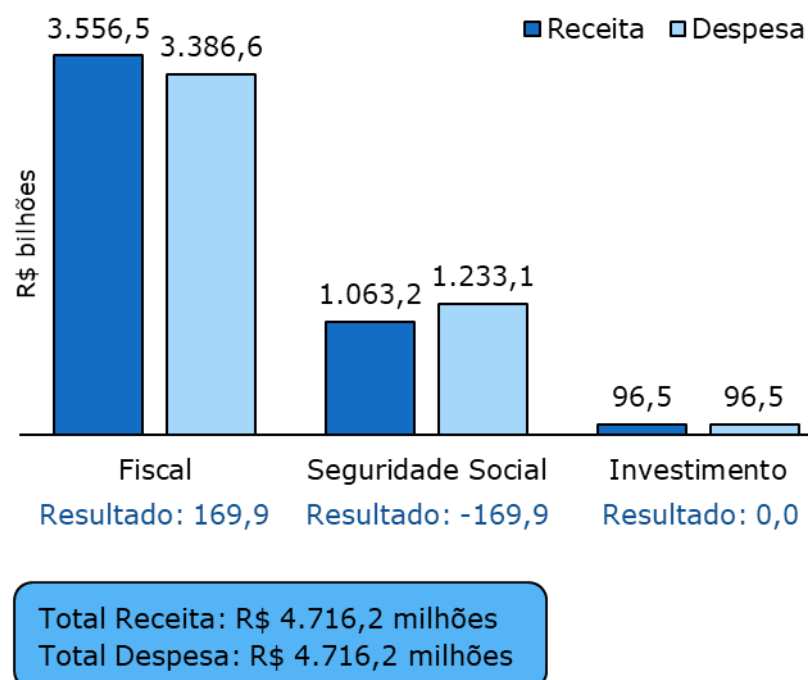


Resultado Fiscal do Governo Central

	R\$ bilhões	% PIB
Receita Primária Líquida	1.604,7	17,1%
(-) Despesa Primária Líquida	1.644,7	17,5%
Deficit Primário Orçamentário	40,0	0,4%
(-) Demais Fatores e Ajustes ¹	9,6	0,1%
Deficit Primário	49,6	0,5%
(-) Juros Líquidos ²	428,5	4,6%
Deficit Nominal	478,0	5,1%

1. Inclui ajustes entre os regimes de caixa e competência.
2. Juros recebidos (ativos) – juros pagos (passivos).

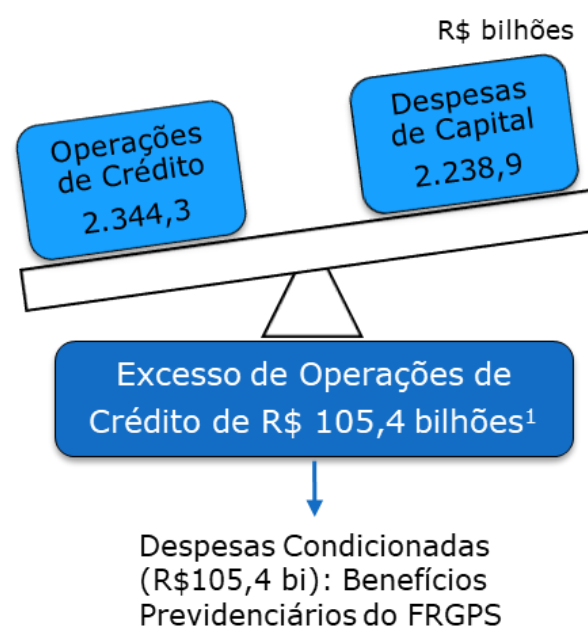
Resultado por Esfera Orçamentária



Teto de Gastos


Item	R\$ bilhões
Despesas Primárias	1.998,8
Exclusões	401,5
Transferências Constitucionais	354,1
FCDF	16,1
Créditos Extraordinários	0,0
Pleitos Eleitorais	1,3
FUNDEB	30,1
Investimento nas Estatais	0,0
Despesas orçamentárias sujeitas ao teto	1.597,2
Ajustes não orçamentários	12,8
Total de despesas sujeitas ao teto	1.610,0
Limite para 2022	1.610,0
Excesso	0

Regra de Ouro



1. As despesas custeadas com o excesso de operações de crédito dependerão da aprovação de créditos adicionais pelo Congresso Nacional.

Despesas em Destaque¹

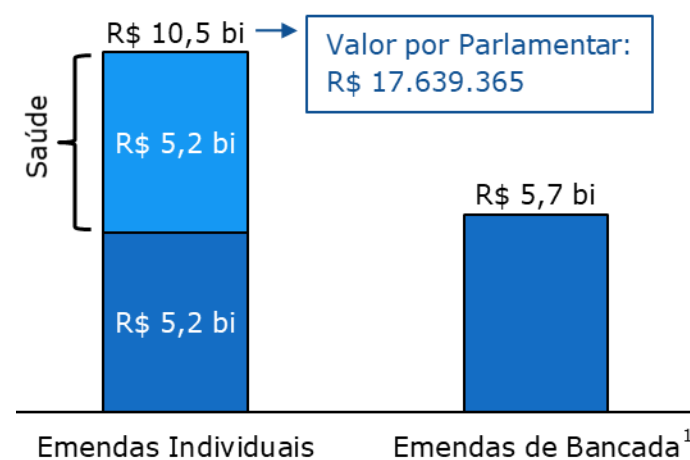


1. Percentuais do orçamento excluídos os serviços da dívida (juros e amortizações).
2. Inclui inativos/pensionistas do set. público (147,5 bi; sendo R\$ 3,6 bi relativos ao FCDF) e contribuição previdenciária da União (R\$ 25,5 bi).
3. Inclui R\$ 96,5 bilhões de investimentos das estatais federais.
4. Os valores para o BPC/RMV, Seguro Desemprego e Abono Salarial desconsideram as sentenças judiciais.
5. Valor desconsidera as demais sentenças judiciais. Valor total das despesas primárias com sentenças judiciais (precatórios, inclusive) é de R\$ 89,1 bi.
6. Inclui apenas despesas discricionárias.

Estoque de Restos a Pagar - RAP

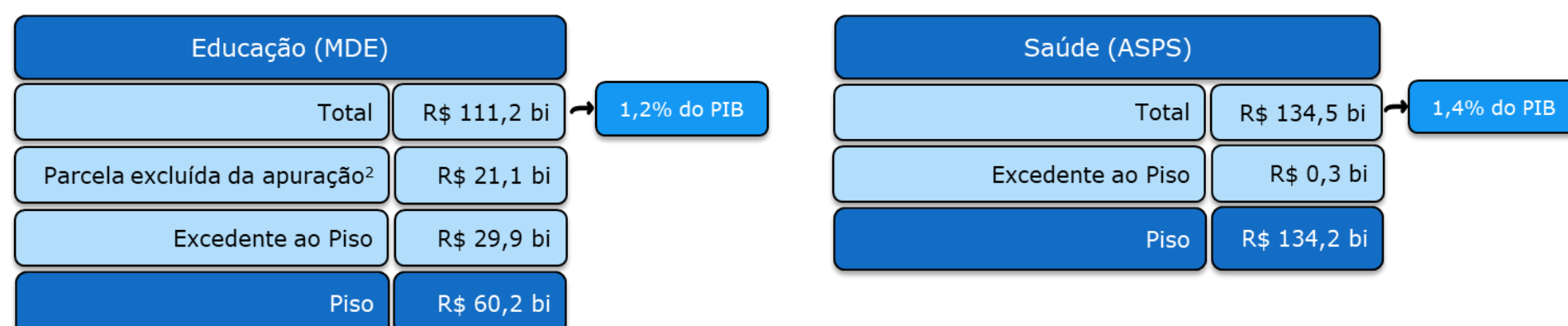
	R\$ bilhões
Estoque Total de Restos a Pagar para 2020	180,7
Reinscritos	43,9
(+) Inscritos para 2021	183,8
Estoque Total de Restos a Pagar para 2021	227,8
(-) Cancelados em 2021	153,9
Estoque Total de Restos a Pagar em Set/2021	73,8
RAP Processados	9,3
RAP Não Processados	64,5

Reservas para Emendas



1. O valor das emendas de bancada foi reduzido em R\$ 1,3 bilhão (7,0 bi - 5,7 bi), montante destinado ao Fundo Especial de Financiamento de Campanhas.

Mínimos Constitucionais¹



1. Correção dos valores de acordo com regra da EC nº 95.
2. 70% da complementação da União ao Fundeb.

Benefícios Fiscais em 2022

Benefícios	R\$ bi	% PIB	% RCL	% Arrecad
Tributários	371,1	3,9%	34,9%	20,2%
Financeiros	42,3	0,4%		
Creditícios	28,9	0,3%		
Total	442,3	4,7%		

Arrecadação: R\$ 1.840,9 bilhões

R\$ bilhões

Gasto Tributário	Valor	%
Simplex Nacional	81,8	22,0%
Agricultura e Agroindústria	47,5	12,8%
Zona F. de Manaus e Áreas de L. Comércio	45,6	12,3%
Rendimentos Isentos e Não Tributáveis - IRPF	36,6	9,9%
Entidades Sem Fins Lucr. - Imunes / Isentas	27,4	7,4%
Deduções do Rendimento Tributável - IRPF	24,2	6,5%
Benefícios do Trabalhador	17,6	4,8%
Medicam., Prod. Farmacêut. e Equip. Médicos	13,1	3,5%
Desenvolvimento Regional	11,7	3,2%
Poupança e Títulos de Crédito - Imob. Agro.	10,6	2,9%
Demais	54,9	14,8%
Total	371,1	100,0%

Dívida Ativa (União + FGTS) em 2020

Estoque da Dívida Ativa

R\$ 2,6 trilhões

72,5%: tributos não previdenc.
22,3%: tributos previdenciários
3,7%: não tributários
1,5%: FGTS/CS

Quantidade de Devedores

4,7 milhões

23.995: grandes devedores
Valor devido: 1,7 trilhão
4.716.442: demais devedores
Valor devido: 0,8 trilhão

Valor Recuperado em 2020

R\$ 25,7 bilhões

45,0%: benefício fiscal
23,4%: execução forçada
15,6%: dívida previdenciária
16,0%: demais estratégias

Rating dos Devedores

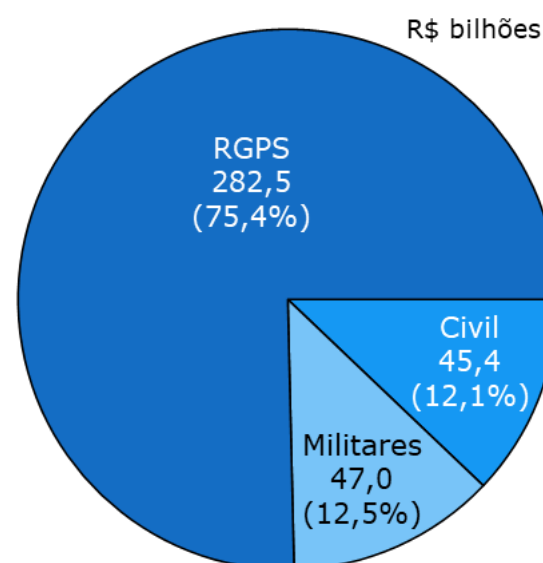
Rating A: 10,4%
Rating B: 23,7%
Rating C: 13,8%
Rating D: 52,1%
Aguardando classificação: 0,02%

Previdência¹

R\$ bilhões

Regimes Próprios	Civis	Itens de Resultado	Valores	% PIB
		Receita	42,2	0,4%
	Despesa	87,6	0,9%	
	Deficit	45,4	0,5%	
Regimes Próprios	Militares ²	Itens de Resultado	Valores	% PIB
		Receita	8,6	0,1%
		Despesa	55,5	0,6%
		Deficit	47,0	0,5%
Total		Civis + Militares	92,3	1,0%
RGPS ³	Urbano + Rural	Itens de Resultado	Valores	% PIB
		Receita	483,0	5,1%
		Despesa	765,6	8,1%
		Deficit	282,5	3,0%

Deficit Total para 2022:
R\$ 374,9 bilhões (4,0% do PIB)



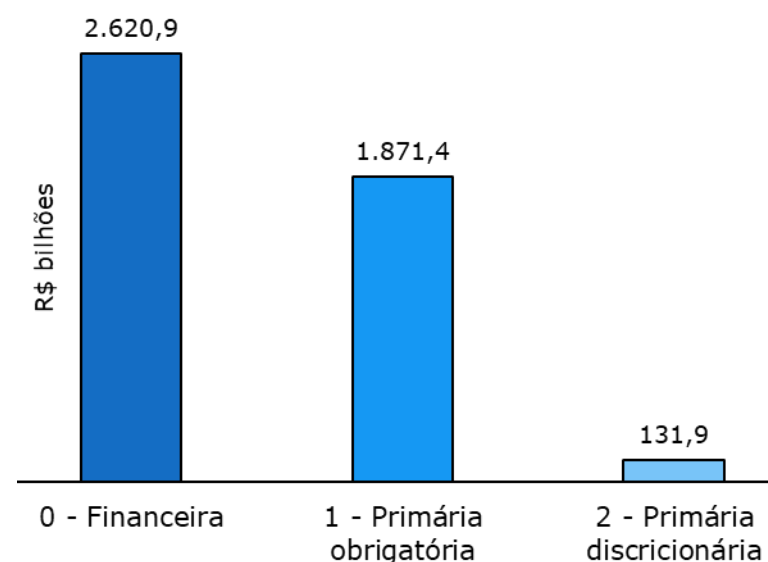
1. O deficit projetado de R\$ 2,8 bilhões para o FCDF foi desconsiderado.
2. No caso dos militares, inclui pensões e inatividade.
3. O Projeto não discrimina o RGPS em urbano e rural.

Órgãos Orçamentários¹

Órgãos	R\$ bilhões	
	Total	Invest. (GND 4)
Ministério do Trabalho e Previdência	845,6	0,05
Ministério da Saúde	146,3	2,1
Ministério da Educação	126,0	2,3
Ministério da Defesa	113,3	8,3
Ministério da Cidadania	111,5	0,1
Judiciário + M. Público + Defensoria	57,1	1,1
Ministério da Economia	33,8	0,4
Ministério da Justiça e Segurança Pública	16,1	1,7
Legislativo + TCU	13,9	0,4
Ministério da Agricultura, Pec. e Abast.	13,0	0,1
Ministério da Infraestrutura	11,7	5,2
Ministério da Ciência, Tecnologia e Inov.	9,6	0,7
Ministério do Desenvolvimento Regional	7,5	2,0
Demais ²	493,5	1,0
Total	1.998,8	25,7

1. Apenas despesas não financeiras e das esferas fiscal/seguridade social.
2. Além de outros Ministérios, Presidência da República, Vice-Presidência, AGU e CGU, o item "Demais" envolve transferência aos entes (R\$ 379,7 bilhões), encargos financeiros da União e operações oficiais de crédito.

Identificador de Resultado Primário¹



1. O identificador de resultado primário 4, referente ao Orçamento de Investimento, foi desconsiderado.

Glossário

RGPS: Regime Geral da Previdência Social

GND: Grupo Natureza de Despesa

RMV: Renda Mensal Vitalícia

FGTS: Fundo de Garantia por Tempo de Serviço

FCDF: Fundo Constitucional do Distrito Federal

ASPS: Ações e serviços públicos de saúde

FNE: Fundo Constitucional de Financiamento do Nordeste

FCO: Fundo Constitucional de Financiamento do Centro-Oeste

RCL: Receita Corrente Líquida

BPC: Benefício de Prestação Continuada

PLOA: Projeto de Lei Orçamentária Anual

CS: Contribuição Social

MDE: Manutenção e desenvolvimento do ensino

RPPS: Regime Próprio de Previdência Social

FNO: Fundo Constitucional de Financiamento do Norte

FNDCT: Fundo Nacional de Desenvol. Científico e Tecnológico

Fontes

<<https://www2.camara.leg.br/orcamento-da-uniao/leis-orcamentarias/loa>>

<<https://www.siop.planejamento.gov.br/>>

<<https://www12.senado.leg.br/orcamento/sigabrasil>>

<<https://tesourogerencial.tesouro.gov.br>>

<https://www.gov.br/pgfn/pt-br/aceso-a-informacao/institucional/pgfn-em-numeros-2014/pgfn_em_numeros.pdf>

Consultoria de Orçamento e Fiscalização Financeira - CONOF

Equipe Técnica: Vinicius Ribeiro, Rodrigo Roriz e Túlio Cambraia

Coordenação do Orçamento: Hélio Rêgo e Marcelo de Rezende

Diretor CONOF: Wagner Primo

Diretor-Geral: Celso de Barros Correia Neto

Secretário-Geral da Mesa: Ruthier de Sousa Silva