

## Parâmetros

R\$ 9.539,0 bilhões

**PIB**  
Valor Nominal

2,1%

**PIB**  
Crescimento

R\$ 1.095,0 bilhões

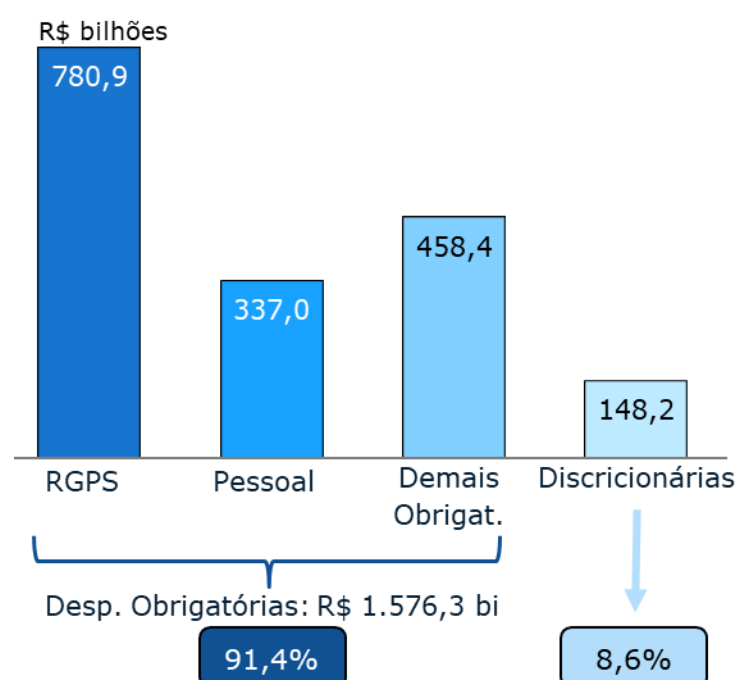
**RCL**  
Receita Corrente Líquida

## Total da Despesa<sup>1</sup>

Item	Valor	% do Total	% do PIB
Despesas Primárias Líquidas <sup>2</sup>	1.724,5	35,7%	18,1%
Transferências Constitucionais	377,7	7,8%	4,0%
Investimentos das Estatais	96,5	2,0%	1,0%
Rolagem da Dívida	1.884,9	39,1%	19,8%
Amortização	235,3	4,9%	2,5%
Juros	351,4	7,3%	3,7%
Demais Despesas Financeiras	156,2	3,2%	1,6%
<b>Total</b>	<b>4.826,5</b>		

1. Total dos orçamentos fiscal, da seguridade social e de investimento das estatais.
2. Líquidas de transferências. Somente orçamentos fiscal e da seguridade social.

## Despesas Primárias Líquidas

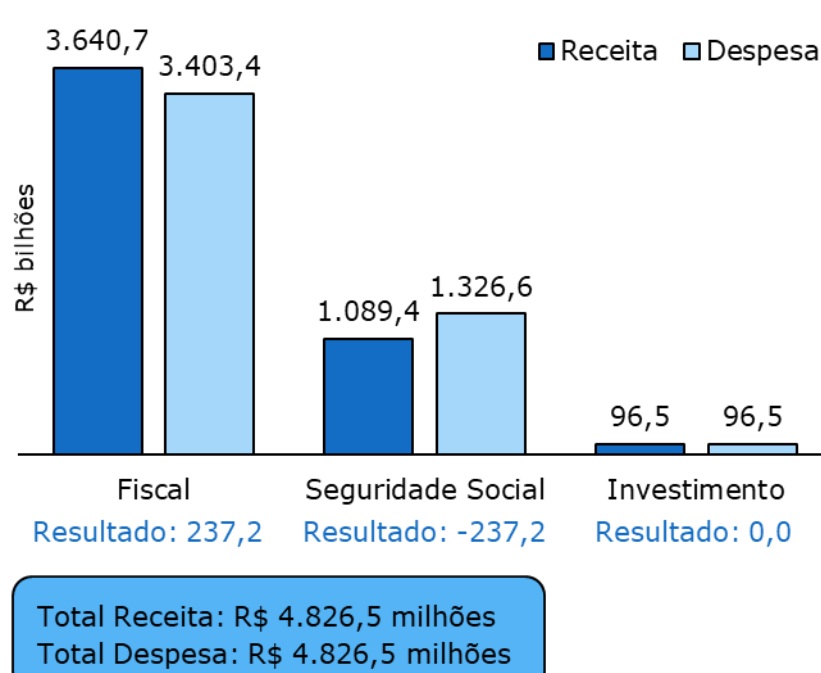


## Resultado Fiscal do Governo Central

	R\$ bilhões	% PIB
Receita Primária Líquida	1.652,8	17,3%
(-) Despesa Primária Líquida	1.724,5	18,1%
<b>Deficit Primário Orçamentário</b>	<b>71,7</b>	<b>0,8%</b>
(-) Demais Fatores e Ajustes <sup>1</sup>	7,6	0,1%
<b>Deficit Primário</b>	<b>79,4</b>	<b>0,8%</b>
(-) Juros Líquidos <sup>2</sup>	428,5	4,5%
<b>Deficit Nominal</b>	<b>507,8</b>	<b>5,3%</b>

1. Inclui ajustes entre os regimes de caixa e competência.
2. Juros recebidos (ativos) - juros pagos (passivos).

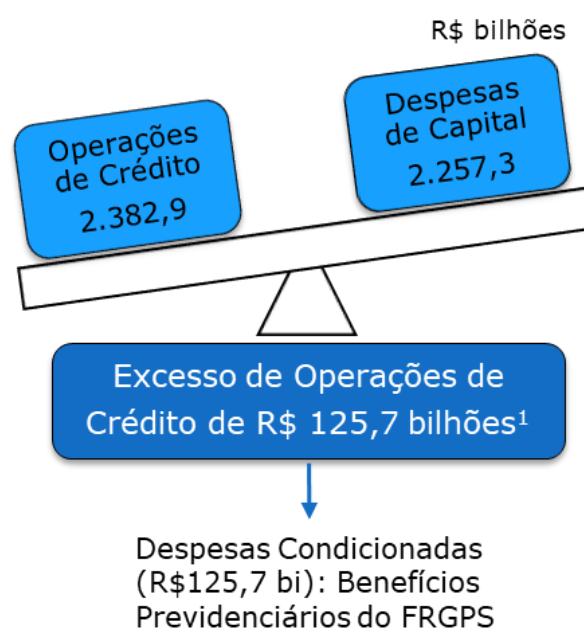
## Resultado por Esfera Orçamentária



## Teto de Gastos


Item	R\$ bilhões
Despesas Primárias	2.102,2
Exclusões	436,7
Transferências Constitucionais	377,6
FCDF	16,1
Créditos Extraordinários	0,0
Pleitos Eleitorais	1,3
Precatórios	11,6
FUNDEB	30,1
Investimento nas Estatais	0,0
<b>Despesas orçamentárias sujeitas ao teto</b>	<b>1.665,6</b>
Ajustes não orçamentários	10,9
<b>Total de despesas sujeitas ao teto</b>	<b>1.676,4</b>
Limite para 2022	1.679,6
<b>Excesso</b>	<b>-3,1</b>

## Regra de Ouro



1. As despesas custeadas com o excesso de operações de crédito dependerão da aprovação de créditos adicionais pelo Congresso Nacional.

## Despesas em Destaque<sup>1</sup>

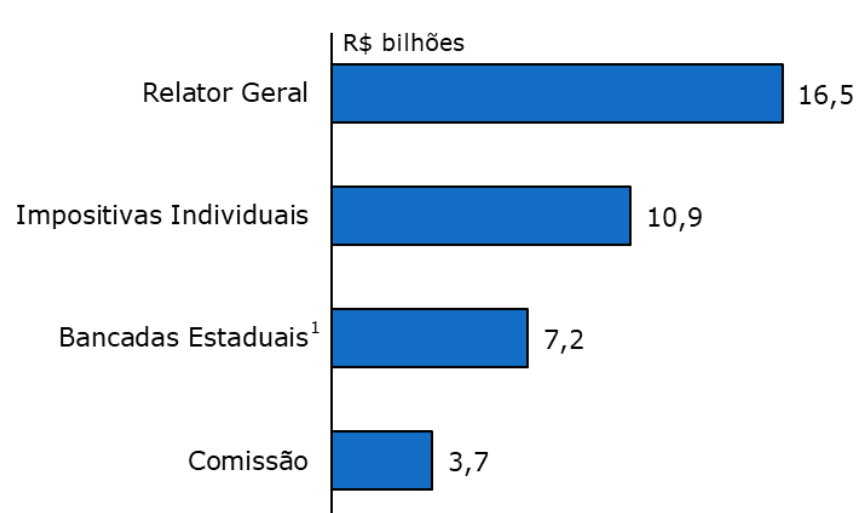


1. Percentuais do orçamento excluídos os serviços da dívida (juros e amortizações).
2. Inclui inativos/pensionistas do set. público (122,4 bi; sendo R\$ 3,6 bi relativos ao FCDF) e contribuição previdenciária da União (R\$ 25,5 bi).
3. Inclui R\$ 96,5 bilhões de investimentos das estatais federais.
4. Os valores para o BPC/RMV, Seguro Desemprego e Abono Salarial desconsideram as sentenças judiciais.
5. Valor desconsidera as demais sentenças judiciais. Valor total das despesas primárias com sentenças judiciais (precatórios, inclusive) é de R\$ 54,5 bi.
6. Inclui apenas despesas discricionárias.

## Estoque de Restos a Pagar - RAP

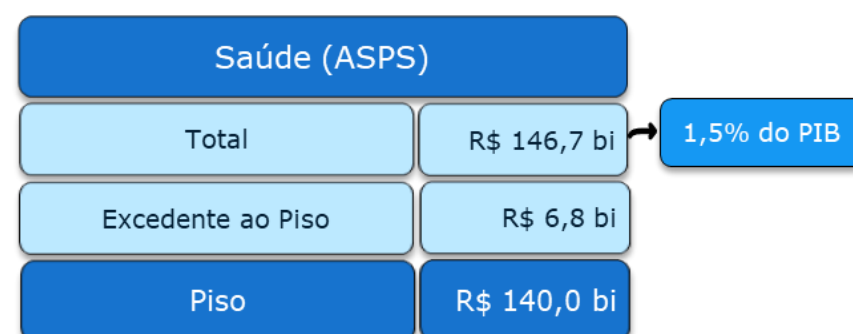
	R\$ bilhões
Estoque Total de Restos a Pagar para 2020	180,8
Reinscritos	44,0
(+) Inscritos para 2021	183,9
Estoque Total de Restos a Pagar para 2021	227,9
(-) Cancelados em 2021	180,0
Estoque Total de Restos a Pagar em Dez/2021	47,8
RAP Processados	7,7
RAP Não Processados	40,2

## Emendas Aprovadas



1. Sendo R\$ 5,9 bilhões de execução obrigatória.

## Mínimos Constitucionais<sup>1</sup>



1. Correção dos valores de acordo com regra da EC nº 95.

## Benefícios Fiscais em 2022

Benefícios	R\$ bi	% PIB	% RCL	% Arrecad
Tributários	371,1	3,9%	33,9%	20,2%
Financeiros	42,3	0,4%		
Creditícios	28,9	0,3%		
<b>Total</b>	<b>442,3</b>	<b>4,6%</b>		

Arrecadação: R\$ 1.840,9 bilhões

R\$ bilhões

Gasto Tributário	Valor	%
Simplex Nacional	81,8	22,0%
Agricultura e Agroindústria	47,5	12,8%
Zona F. de Manaus e Áreas de L. Comércio	45,6	12,3%
Rendimentos Isentos e Não Tributáveis - IRPF	36,6	9,9%
Entidades Sem Fins Lucr. - Imunes / Isentas	27,4	7,4%
Deduções do Rendimento Tributável - IRPF	24,2	6,5%
Benefícios do Trabalhador	17,6	4,8%
Medicam., Prod. Farmacêut. e Equip. Médicos	13,1	3,5%
Desenvolvimento Regional	11,7	3,2%
Poupança e Títulos de Crédito - Imob. Agro.	10,6	2,9%
Demais	54,9	14,8%
<b>Total</b>	<b>371,1</b>	<b>100,0%</b>

## Dívida Ativa (União + FGTS) em 2020

Estoque da Dívida Ativa

R\$ 2,6 trilhões

72,5%: tributos não previdenc.  
22,3%: tributos previdenciários  
3,7%: não tributários  
1,5%: FGTS/CS

Quantidade de Devedores

4,7 milhões

23.995: grandes devedores  
Valor devido: 1,7 trilhão  
4.716.442: demais devedores  
Valor devido: 0,8 trilhão

Valor Recuperado em 2020

R\$ 25,7 bilhões

45,0%: benefício fiscal  
23,4%: execução forçada  
15,6%: dívida previdenciária  
16,0%: demais estratégias

Rating dos Devedores

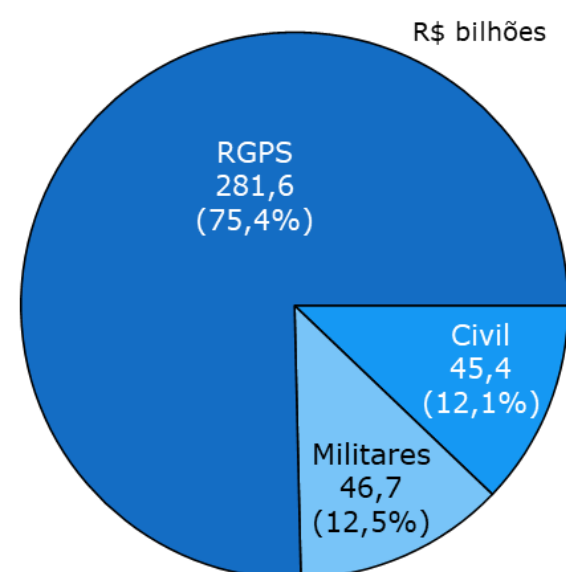
Rating A: 10,4%  
Rating B: 23,7%  
Rating C: 13,8%  
Rating D: 52,1%  
Aguardando classificação: 0,02%

## Previdência<sup>1</sup>

R\$ bilhões

Regimes Próprios	Civis	Itens de Resultado	Valores	% PIB
		Receita	42,2	0,4%
	Despesa	87,6	0,9%	
	<b>Deficit</b>	<b>45,4</b>	<b>0,5%</b>	
Regimes Próprios	Militares <sup>2</sup>	Itens de Resultado	Valores	% PIB
		Receita	8,6	0,1%
	Despesa	55,2	0,6%	
	<b>Deficit</b>	<b>46,7</b>	<b>0,5%</b>	
Total		Civis + Militares	92,0	1,0%
RGPS <sup>3</sup>	Urbano + Rural	Itens de Resultado	Valores	% PIB
		Receita	499,4	5,2%
		Despesa	780,9	8,2%
		<b>Deficit</b>	<b>281,6</b>	<b>3,0%</b>

Deficit Total para 2022:  
R\$ 373,6 bilhões (3,9% do PIB)



1. O deficit projetado de R\$ 2,8 bilhões para o FCDF foi desconsiderado.  
2. No caso dos militares, inclui pensões e inatividade.  
3. O Projeto não discrimina o RGPS em urbano e rural.

## Órgãos Orçamentários<sup>1</sup>

R\$ bilhões

Órgãos	Total	Invest. (GND 4)
Ministério do Trabalho e Previdência	864,5	0,05
Ministério da Cidadania	173,4	1,6
Ministério da Saúde	159,3	4,7
Ministério da Educação	129,3	3,6
Ministério da Defesa	112,7	8,8
Judiciário + M. Público + Defensoria	57,0	1,1
Ministério da Economia	31,3	0,2
Ministério da Justiça e Segurança Pública	16,4	2,1
Legislativo + TCU	13,9	0,4
Ministério da Agricultura, Pec. e Abast.	14,3	1,3
Ministério do Desenvolvimento Regional	13,3	8,0
Ministério da Infraestrutura	13,0	6,6
Ministério da Ciência, Tecnologia e Inov.	9,9	0,8
Demais <sup>2</sup>	493,8	4,3
<b>Total</b>	<b>2.102,2</b>	<b>43,5</b>

1. Apenas despesas não financeiras e das esferas fiscal/seguridade social.
2. Além de outros Ministérios, Presidência da República, Vice-Presidência, AGU e CGU, o item "Demais" envolve transferência aos entes (R\$ 406,5 bilhões), encargos financeiros da União e operações oficiais de crédito.

## Identificador de Resultado Primário<sup>1</sup>

R\$ bilhões

Identificador de Resultado Primário	Total
0 - Financeiro	2.627,8
1 - Primário Obrigatória	1.954,1
2 - Primário Discricionário <sup>2</sup>	111,2
9 - Discricionária decorrente de emenda de relator-geral exceto recomposição e correção de erros e omissões	16,5
6 - Discricionária decorrente de emendas individuais de execução obrigatória	10,9
7 - Discricionária decorrente de emendas de bancada impositiva	5,9
8 - Discricionária decorrente de emendas de comissão permanente	3,7
<b>Total</b>	<b>4.730,0</b>

1. Somente orçamentos fiscal e da seguridade social.
2. Dentro do identificador de resultado primário 2, há R\$ 1,3 bilhão referente a emendas de bancadas estaduais de execução não obrigatória.

## Glossário

RGPS: Regime Geral da Previdência Social

GND: Grupo Natureza de Despesa

RMV: Renda Mensal Vitalícia

FGTS: Fundo de Garantia por Tempo de Serviço

FCDF: Fundo Constitucional do Distrito Federal

ASPS: Ações e serviços públicos de saúde

FNE: Fundo Constitucional de Financiamento do Nordeste

FCO: Fundo Constitucional de Financiamento do Centro-Oeste

RCL: Receita Corrente Líquida

BPC: Benefício de Prestação Continuada

PLoA: Projeto de Lei Orçamentária Anual

CS: Contribuição Social

MDE: Manutenção e desenvolvimento do ensino

RPPS: Regime Próprio de Previdência Social

FNO: Fundo Constitucional de Financiamento do Norte

FNDCT: Fundo Nacional de Desenvol. Científico e Tecnológico

## Fontes

<<https://www2.camara.leg.br/orcamento-da-uniao/leis-orcamentarias/loa>>

<<https://www.siop.planejamento.gov.br/>>

<<https://www12.senado.leg.br/orcamento/sigabrasil>>

<<https://tesourogerencial.tesouro.gov.br>>

<[https://www.gov.br/pgfn/pt-br/aceso-a-informacao/institucional/pgfn-em-numeros-2014/pgfn\\_em\\_numeros.pdf](https://www.gov.br/pgfn/pt-br/aceso-a-informacao/institucional/pgfn-em-numeros-2014/pgfn_em_numeros.pdf)>

## Consultoria de Orçamento e Fiscalização Financeira - CONOF

Equipe Técnica: Vinicius Ribeiro, Rodrigo Roriz, Fernando de Medeiros e Túlio Cambraia

Coordenação do Orçamento: Hélio Rêgo e Marcelo de Rezende

Diretor CONOF: Wagner Primo

Diretor-Geral: Celso de Barros Correia Neto

Secretário-Geral da Mesa: Ruthier de Sousa Silva