

RAIO X ORÇAMENTO 2020 (PLOA)

CÂMARA DOS DEPUTADOS
Consultoria de Orçamento e Fiscalização Financeira


Parâmetros

PIB (Valor Nominal)	Crescimento do PIB	Receita Corrente Líquida
7.614,6 bilhões	2,2%	882,5 bilhões

Total da Despesa¹

Item	Valor	% do Total	% do PIB
Despesas Primárias Líquidas ²	1.477,8	38,8%	19,4%
Rolagem da Dívida	1.004,6	26,4%	13,2%
Juros	415,1	10,9%	5,5%
Transf. Constitucionais	281,7	7,4%	3,7%
Demais Desp. Financeiras	273,3	7,2%	3,6%
Amortização	234,7	6,2%	3,1%
Investimentos das Estatais	121,4	3,2%	1,6%
Total	3.808,6		

Despesas Primárias Líquidas



1. Total dos orçamentos fiscal, da seguridade social e de investimento das estatais.

2. Líquidas de transferência. Somente orçamentos fiscal e da seguridade social.

Resultado Fiscal do Governo Central

	R\$ bilhões	% PIB
Receita Primária Líquida	1.362,9	17,9%
(-) Despesa Primária Líquida	1.477,8	19,4%
Deficit Primário Orçamentário	114,9	1,5%
(-) Demais Fatores e Ajustes ¹	9,2	0,1%
Deficit Primário	124,1	1,6%
(-) Juros Líquidos ²	314,1	4,1%
Deficit Nominal	438,2	5,8%

1. Inclui ajustes entre os regimes de caixa e competência.

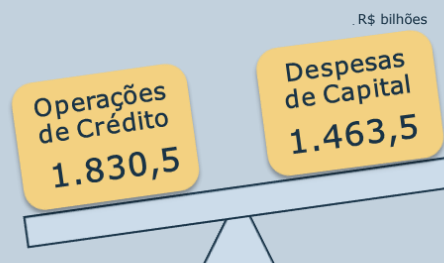
2. Juros recebidos (ativos) - juros pagos (passivos).

Deficit da Seguridade Social¹

Orçamentos	Receita	Despesa	Resultado
Fiscal	2.772,7	2.438,8	333,8
Seguridade Social	914,5	1.248,4	-333,8
Investimento	121,4	121,4	0,0
Total	3.808,6	3.808,6	0,0

1. Seguridade social: saúde, previdência e assistência social.

Regra de Ouro¹



Excesso de Operações de Crédito de R\$ 367,0 bilhões²

Teto de Gastos

Teto de Despesas Primárias
= Total Programado

R\$ 1.454.470.286.048,70
19,1% do PIB

PLOA 2019
R\$ 1.444,8 bi

Extraorçam.
R\$ 9,7 bi

Fundos constituc. R\$ 7,9 bi
Net lending R\$ 2,1 bi
Cédulas e moedas R\$ 1,0 bi
Ajuste Caixa/Comp. - R\$ 1,3 bi

Despesas Condicionadas	Valor
Benefícios Previdenciários do RGPS	156,6
Pessoal e Encargos	104,7
Seguro-Desemprego	10,3
Bolsa Família	9,0
Subsídios e Subvenções Econômicas	6,7
Complementação FUNDEB	6,6
Benefício aos Servidores	3,4
Financiamento - Campanha Eleitoral	1,3
Demais	68,4
Total	367,0

1. Está previsto o valor de R\$ 32,4 bilhões oriundos do BNDES/FAT. Esse valor reduz a necessidade de contratação de operações de crédito.

2. Ass despesas custeadas com o excesso de operações de crédito dependerão da aprovação de créditos adicionais pelo Congresso Nacional.

RAIO X

ORÇAMENTO 2020 (PLOA)

CÂMARA DOS DEPUTADOS
Consultoria de Orçamento e Fiscalização Financeira

Despesas em Destaque¹



Previdência (RGPS)
R\$ 682,7 bilhões
31,7% do orçamento
77,4% da RCL
9,0% do PIB



Pessoal²
R\$ 362,2 bilhões
16,8% do orçamento
41,0% da RCL
4,8% do PIB



Transf. Constituc.
R\$ 281,7 bilhões
13,1% do orçamento
31,9% da RCL
3,7% do PIB



Investim. (GND 4)³
R\$ 140,9 bilhões
6,5% do orçamento
16,0% da RCL
1,9% do PIB



BPC/RMV⁴
R\$ 60,1 bilhões
2,8% do orçamento
6,8% da RCL
0,8% do PIB



Seguro Desemprego
R\$ 41,1 bilhões
1,9% do orçamento
4,7% da RCL
0,5% do PIB



Bolsa Família
R\$ 29,5 bilhões
1,4% do orçamento
3,3% da RCL
0,4% do PIB



Abono Salarial
R\$ 16,6 bilhões
0,8% do orçamento
1,8% da RCL
0,2% do PIB



FNE FNO FCO
R\$ 14,1 bilhões
0,7% do orçamento
1,6% da RCL
0,2% do PIB



Minha Casa M. Vida
R\$ 2,7 bilhões
0,1% do orçamento
0,3% da RCL
0,0% do PIB



Fundo F. Eleições
R\$ 2,5 bilhões
0,1% do orçamento
0,3% da RCL
0,0% do PIB



Transf. Set. Privado⁵
R\$ 1,7 bilhão
0,1% do orçamento
0,2% da RCL
0,0% do PIB



Fundo Partidário
R\$ 1,0 bilhão
0,0% do orçamento
0,1% da RCL
0,0% do PIB

1. Percentuais do orçamento excluídos os serviços da dívida (juros e amortizações).
2. Inclui inativos e pensionistas do setor público (138,0 bilhões; dos quais R\$ 3,1 bilhões relativos ao FCDF) e contribuição previdenciária da União (R\$ 24,3 bilhões).
3. Inclui R\$ 121,4 bilhões de investimentos das estatais federais.
4. O valor para o BPC/RMV desconsidera as sentenças judiciais.
5. Inclui apenas despesas discricionárias.

Mínimos Constitucionais

Saúde

Total	R\$ 122,9 bi	1,6% do PIB
Excedente ao Piso	R\$ 0,9 bi	
Royalties do petróleo	R\$ 0,8 bi	
Piso	R\$ 121,2 bi	

Educação

Total	R\$ 98,3 bi	1,3% do PIB
Demais Aplicações ¹	R\$ 38,8 bi	
Excedente ao Piso	R\$ 5,0 bi	
Piso	R\$ 54,4 bi	

Emendas Impositivas

Valor Máximo por Parlamentar
R\$ 15.940.454,0

Individuais
R\$ 9,5 bi
58,6%

Bancada
R\$ 6,7 bi
41,4%

16,2 bilhões

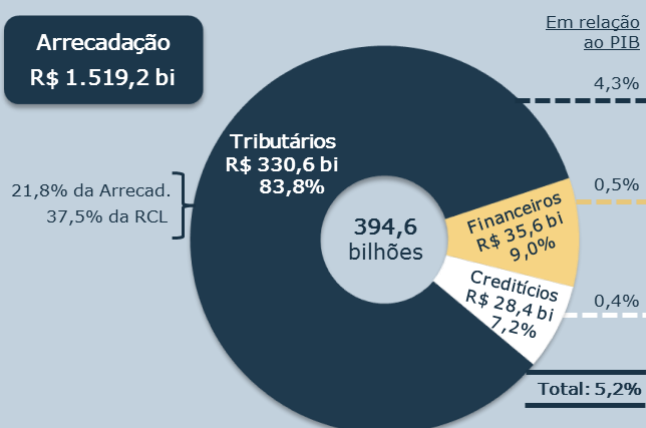
1. Aplicações na manutenção e desenvolvimento do ensino. Valores de educação seguem metodologia do Quadro 8A do Volume I PLOA 2020.

RAIO X ORÇAMENTO 2020 (PLOA)

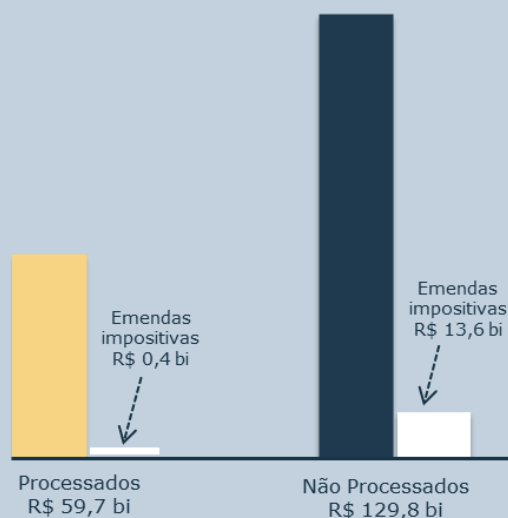
CÂMARA DOS DEPUTADOS
Consultoria de Orçamento e Fiscalização Financeira

Benefícios Fiscais

Arrecadação
R\$ 1.519,2 bi



Restos a Pagar



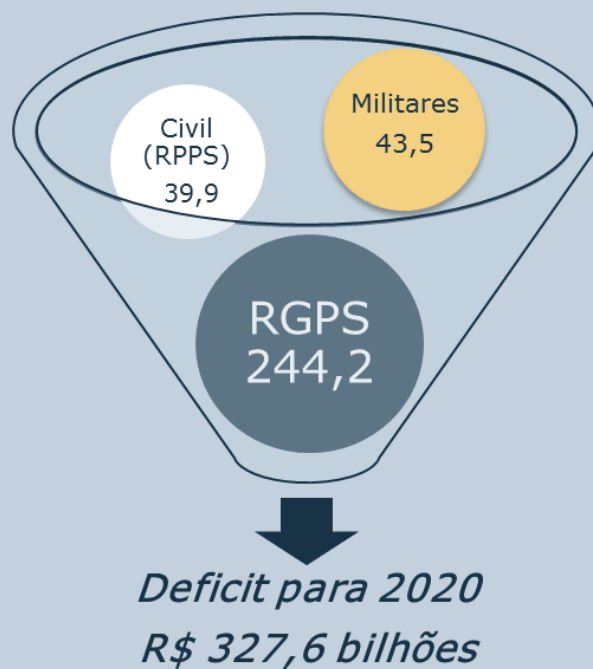
Estoque de Restos a Pagar
em 31/12/2018

R\$ 189,5 bilhões

Gasto Tributário	Valor	%
Simplex Nacional	83,2	25,2%
Rendimentos Isentos e Não Tributáveis - IRPF	34,7	10,5%
Entidades Sem Fins Lucrativos - Imunes / Isentas	30,5	9,2%
Agricultura e Agroindústria	29,3	8,9%
Zona Franca de Manaus e Áreas de Livre Comércio	28,6	8,7%
Deduções do Rendimento Tributável - IRPF	21,9	6,6%
Medicamentos, Prod. Farmacêuticos e Equip. Médicos	16,6	5,0%
Benefícios do Trabalhador	13,7	4,1%
Desenvolvimento Regional	10,9	3,3%
Desoneração da Folha de Salários	10,4	3,1%
Demais	50,8	15,4%
Total dos Gastos Tributários	330,6	100,0%

Previdência¹

		Itens de Resultado	Valores	% PIB
Regimes Próprios ²	Civis	Receita	45,0	0,6%
		Despesa	84,9	1,1%
		Deficit	39,9	0,5%
	Militares ³	Receita	6,5	0,1%
		Despesa	50,1	0,7%
		Deficit	43,5	0,6%
Total	Civis + Militares	83,4	1,1%	
RGPS ⁴	Urbano + Rural	Receita	438,4	5,8%
		Despesa	682,7	9,0%
		Deficit	244,2	3,2%



1. As projeções assumem a hipótese de aprovação da PEC 6/2019 (Reforma da Previdência), na forma aprovada pela Câmara dos Deputados, e do Projeto de Lei nº 1.645/2019, que trata de regras sobre pensões militares e outros benefícios.

2. O deficit projetado de R\$ 2,2 bilhões para o FCFD foi desconsiderado.

3. No caso dos militares, inclui reformas e reservas.

4. O Projeto não discrimina o RGPS em urbano e rural.

RAIO X

ORÇAMENTO 2020 (PLOA)

CÂMARA DOS DEPUTADOS
Consultoria de Orçamento e Fiscalização Financeira

Glossário

PLOA: Projeto de Lei Orçamentária Anual
RGPS: Regime Geral da Previdência Social
FUNDEB: Fundo de Manutenção e Desenvolvimento da Educação Básica e de Valorização dos Profissionais da Educação
FAT: Fundo de Amparo ao Trabalhador
RCL: Receita Corrente Líquida
GND: Grupo Natureza de Despesa
BPC: Benefício de Prestação Continuada
RMV: Renda Mensal Vitalícia
FNE/FNO e FCO: Fundos Constitucionais de Financiamento das Regiões Norte, Nordeste e Centro-Oeste
FCDF: Fundo Constitucional do Distrito Federal
CIDE: Contribuição de Intervenção no Domínio Econômico
RPPS: Regime Próprio de Previdência Social

Fontes

- PLOA 2020, disponível em:
< https://www2.camara.leg.br/orcamento-da-uniao/leis-orcamentarias/loa/copy_of_2019/tramitacao/proposta-do-poder-executivo>

Consultoria de Orçamento e Fiscalização Financeira

Diretor: Wagner Primo

Equipe Técnica: Paulo Bijos, Ricardo Volpe, Túlio Cambraia, Vinicius Ribeiro
Coordenação do Orçamento: Marcelo de Rezende e Hélio Rêgo

Diretor-Geral: Sergio Sampaio Contreiras de Almeida

Secretário-Geral da Mesa: Leonardo Augusto de Andrade Barbos

Mesa da Câmara dos Deputados (56ª Legislatura 2019-2023)

Presidente: Rodrigo Maia
1º Vice-Presidente: Marcos Pereira
2º Vice-Presidente: Luciano Bivar
1ª Secretária: Soraya Santos
2º Secretário: Mário Heringer
3º Secretário: Fábio Faria
4º Secretário: André Fufuca

1º Suplente: Rafael Motta
2ª Suplente: Geovania de Sá
3º Suplente: Isnaldo Bulhões Jr.
4º Suplente: Assis Carvalho