

RAIO X ORÇAMENTO 2020

Autógrafo

CÂMARA DOS DEPUTADOS
Consultoria de Orçamento e Fiscalização Financeira

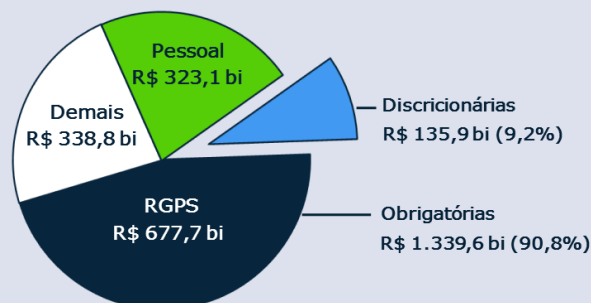
Parâmetros

PIB (Valor Nominal)	Crescimento do PIB	Receita Corrente Líquida
7.618,4 bilhões	2,3%	870,4 bilhões

Total da Despesa¹

Item	Valor	% do Total	% do PIB
Despesas Primárias Líquidas ²	1.475,5	40,0%	19,4%
Transf. Constitucionais	280,9	7,6%	3,7%
Investimentos das Estatais	121,4	3,3%	1,6%
Rolagem da Dívida	917,1	24,9%	12,0%
Amortização	275,9	7,5%	3,6%
Juros	409,6	11,1%	5,4%
Demais Desp. Financeiras	206,5	5,6%	2,7%
Total	3.686,9		

Despesas Primárias Líquidas



1. Total dos orçamentos fiscal, da seguridade social e de investimento das estatais.
2. Líquidas de transferência. Somente orçamentos fiscal e da seguridade social.

Resultado Fiscal do Governo Central

	R\$ bilhões	% PIB
Receita Primária Líquida	1.363,2	17,9%
(-) Despesa Primária Líquida	1.475,5	19,4%
Deficit Primário Orçamentário	112,3	1,5%
(-) Demais Fatores e Ajustes ¹	11,8	0,2%
Deficit Primário	124,1	1,6%
(-) Juros Líquidos ²	314,1	4,1%
Deficit Nominal	438,2	5,8%

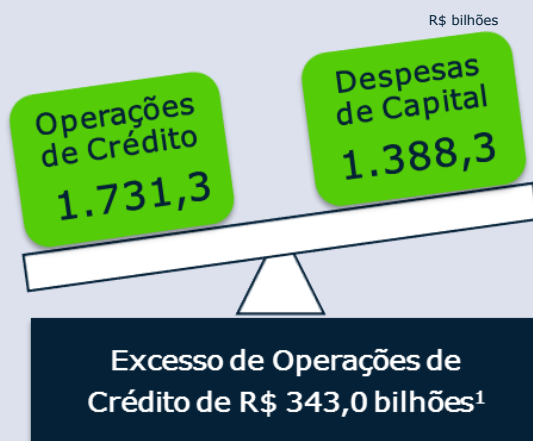
1. Inclui ajustes entre os regimes de caixa e competência.
2. Juros recebidos (ativos) - juros pagos (passivos).

Deficit da Seguridade Social¹

Orçamentos	Receita	Despesa	Resultado
Fiscal	2.660,5	2.375,8	284,7
Seguridade Social	905,0	1.189,7	-284,7
Investimento	121,4	121,4	0,0
Total	3.686,9	3.686,9	0,0

1. Seguridade social: saúde, previdência e assistência social.

Regra de Ouro

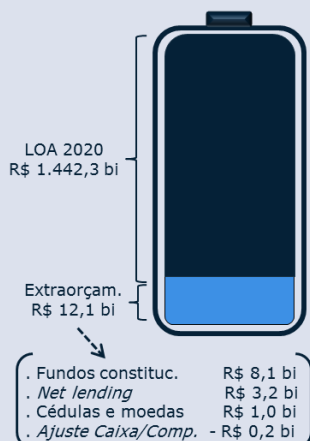


Teto de Gastos

R\$ milhões

Teto de Despesas Primárias = LOA + Extraorçamentário

R\$ 1.454.470,3 = R\$ 1.442.320,6 + R\$ 12.149,7



Despesas Condicionadas	Valor
Benefícios Previdenciários do RGPS	213,7
Pessoal e Encargos	84,4
Bolsa Família	0,5
Subsídios e Subvenções Econômicas	4,8
Benefício aos Servidores	3,3
Demais	36,9
Total	343,6

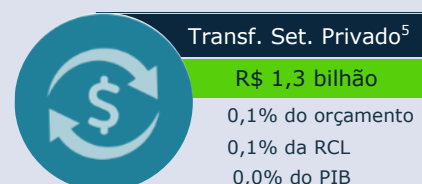
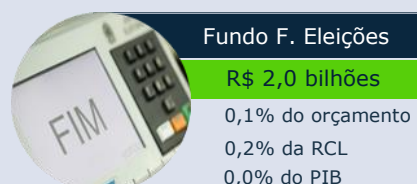

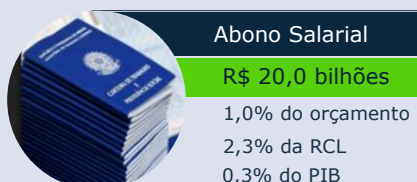
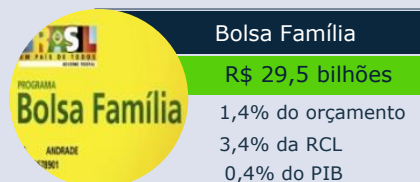




1. As despesas custeadas com o excesso de operações de crédito dependerão da aprovação de créditos adicionais pelo Congresso Nacional. A complementação de voto proferida em Plenário aumentou o montante de despesas de capital (reduzindo o excesso de operações de crédito), sem a correspondente redução das despesas condicionadas.

RAIO X ORÇAMENTO 2020

Autógrafo

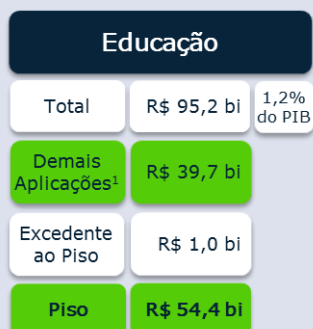
CÂMARA DOS DEPUTADOS
Consultoria de Orçamento e Fiscalização Financeira

Despesas em Destaque¹



1. Percentuais do orçamento excluídos os serviços da dívida (juros e amortizações).
2. Inclui inativos e pensionistas do setor público (137,5 bilhões; dos quais R\$ 3,1 bilhões relativos ao FCDF) e contribuição previdenciária da União (R\$ 21,5 bilhões).
3. Inclui R\$ 121,4 bilhões de investimentos das estatais federais.
4. O valor para o BPC/RMV desconsidera as sentenças judiciais.
5. Inclui apenas despesas discricionárias.

Mínimos Constitucionais



Emendas Aprovadas

Autores	
Impositivas	- individuais deputados federais senadores
	- bancadas estaduais ¹
Não Impositivas	- comissões permanentes Câmara dos Deputados Senado Federal Mistas
	- bancadas estaduais



1. Aplicações na manutenção e desenvolvimento do ensino. Valores de educação seguem metodologia do Quadro 8A do Volume I PLOA 2020.

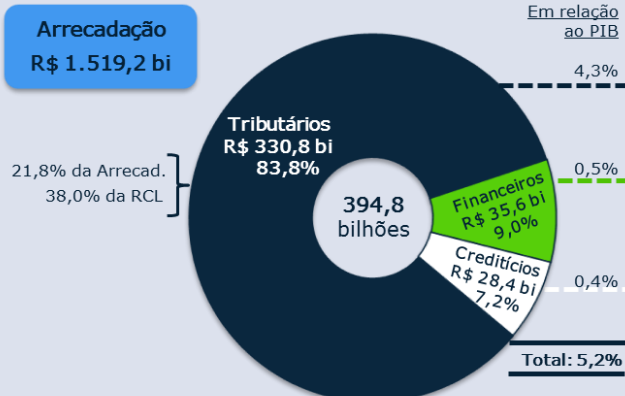
1. As bancadas estaduais apresentam emendas impositivas e não impositivas

RAIO X ORÇAMENTO 2020

Autógrafo

CÂMARA DOS DEPUTADOS
Consultoria de Orçamento e Fiscalização Financeira

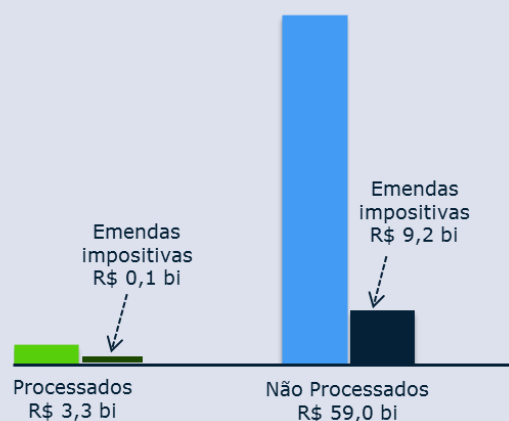
Benefícios Fiscais



Gasto Tributário	Valor	%
Simplex Nacional	83,2	25,2%
Rendimentos Isentos e Não Tributáveis - IRPF	34,7	10,5%
Entidades Sem Fins Lucrativos - Imunes / Isentas	30,5	9,2%
Agricultura e Agroindústria	29,3	8,8%
Zona Franca de Manaus e Áreas de Livre Comércio	28,7	8,7%
Deduções do Rendimento Tributável - IRPF	21,9	6,6%
Medicamentos, Prod. Farmacêuticos e Equip. Médicos	16,6	5,0%
Benefícios do Trabalhador	13,7	4,1%
Desenvolvimento Regional	10,9	3,3%
Desoneração da Folha de Salários	10,4	3,1%
Demais	50,9	15,4%
Total dos Gastos Tributários	330,8	100,0%

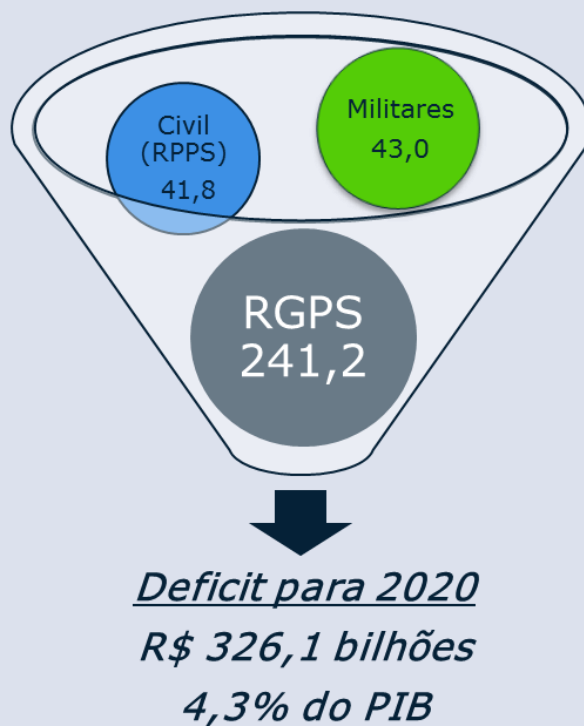
Restos a Pagar

Estoque Total de Restos a Pagar em 01/01/19	R\$ 189,6 bi
(-) Cancelamentos	R\$ 15,5 bi
(-) Pagamentos	R\$ 111,8 bi
Estoque Total de Restos a Pagar em 18/12/19	R\$ 62,3 bi



Previdência¹

		R\$ bilhões		
		Itens de Resultado	Valores	% PIB
Regimes Próprios ²	Civis	Receita	43,1	0,6%
		Despesa	84,9	1,1%
		Deficit	41,8	0,5%
	Militares ²	Receita	6,5	0,1%
		Despesa	49,5	0,7%
		Deficit	43,0	0,6%
Total	Civis + Militares	84,8	1,1%	
RGPS ⁴	Urbano + Rural	Receita	436,5	5,7%
		Despesa	677,7	8,9%
		Deficit	241,2	3,2%



1. As projeções levam em conta a Emenda Constitucional nº 103 e a Medida Provisória nº 905, além de assumirem a hipótese de aprovação do Projeto de Lei nº 1.645/2019, que trata de regras sobre pensões militares e outros benefícios.

2. O deficit projetado de R\$ 2,2 bilhões para o FCD foi desconsiderado.

3. No caso dos militares, inclui reformas e reservas.

4. O Projeto não discrimina o RGPS em urbano e rural.

RAIO X ORÇAMENTO 2020

Autógrafo

CÂMARA DOS DEPUTADOS
Consultoria de Orçamento e Fiscalização Financeira

Glossário

RGPS: Regime Geral da Previdência Social
RCL: Receita Corrente Líquida
GND: Grupo Natureza de Despesa
BPC: Benefício de Prestação Continuada
RMV: Renda Mensal Vitalícia
FNE/FNO e FCO: Fundos Constitucionais de Financiamento das Regiões Nordeste, Norte e Centro-Oeste
PLOA: Projeto de Lei Orçamentária Anual
FCDF: Fundo Constitucional do Distrito Federal
RPPS: Regime Próprio de Previdência Social

Fontes

<<https://www2.camara.leg.br/orcamento-da-uniao/leis-orcamentarias/loa/2020/tramitacao/proposta-do-poder-executivo>>
<<https://www.siof.planejamento.gov.br/siof/?pp=siof&rvn=1>>
<<https://www12.senado.leg.br/orcamento/sigabrasil>>
<<https://tesourogerencial.tesouro.gov.br>>
<<http://receita.economia.gov.br/dados/receitadata/renuncia-fiscal/previsoes-ploa/arquivos-ploa/ploa-2020/dgt-ploa-2020-quadros-v1-1.xlsx/view>>

Consultoria de Orçamento e Fiscalização Financeira

Diretor: Wagner Primo

Equipe Técnica: Paulo Bijos, Ricardo Volpe, Rodrigo Roriz, Túlio Cambraia, Vinicius Ribeiro
Coordenação do Orçamento: Marcelo de Rezende e Hélio Rêgo

Diretor-Geral: Sergio Sampaio Contreiras de Almeida

Secretário-Geral da Mesa: Leonardo Augusto de Andrade Barbos

Mesa da Câmara dos Deputados (56ª Legislatura 2019-2023)

Presidente: Rodrigo Maia

1º Vice-Presidente: Marcos Pereira

2º Vice-Presidente: Luciano Bivar

1ª Secretária: Soraya Santos

2º Secretário: Mário Heringer

3º Secretário: Fábio Faria

4º Secretário: André Fufuca

1º Suplente: Rafael Motta

2ª Suplente: Geovania de Sá

3º Suplente: Isnaldo Bulhões Jr.

4º Suplente: Assis Carvalho