

# RAIO X ORÇAMENTO 2020

## PLOA – Mensagem Modificativa

CÂMARA DOS DEPUTADOS  
Consultoria de Orçamento e Fiscalização Financeira

### Parâmetros


PIB (Valor Nominal)	Crescimento do PIB	Receita Corrente Líquida
7.618,4 bilhões	2,3%	863,4 bilhões

### Total da Despesa<sup>1</sup>

Item	Valor	% do Total	% do PIB
Despesas Primárias Líquidas <sup>2</sup>	1.468,5	39,9%	19,3%
Transf. Constitucionais	280,9	7,6%	3,7%
Investimentos das Estatais	121,4	3,3%	1,6%
Rolagem da Dívida	917,1	24,9%	12,0%
Amortização	275,9	7,5%	3,6%
Juros	409,6	11,1%	5,4%
Demais Desp. Financeiras	206,4	5,6%	2,7%
<b>Total</b>	<b>3.679,9</b>		

R\$ bilhões

### Despesas Primárias Líquidas



1. Total dos orçamentos fiscal, da seguridade social e de investimento das estatais.

2. Líquidas de transferência. Somente orçamentos fiscal e da seguridade social.

### Resultado Fiscal do Governo Central

	R\$ bilhões	% PIB
Receita Primária Líquida	1.356,2	17,8%
(-) Despesa Primária Líquida	1.468,5	19,3%
<b>Deficit Primário Orçamentário</b>	<b>112,3</b>	<b>1,5%</b>
(-) Demais Fatores e Ajustes <sup>1</sup>	11,8	0,2%
<b>Deficit Primário</b>	<b>124,1</b>	<b>1,6%</b>
(-) Juros Líquidos <sup>2</sup>	314,1	4,1%
<b>Deficit Nominal</b>	<b>438,2</b>	<b>5,8%</b>

1. Inclui ajustes entre os regimes de caixa e competência.

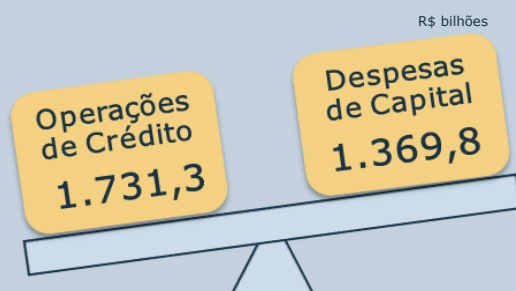
2. Juros recebidos (ativos) – juros pagos (passivos).

### Deficit da Seguridade Social<sup>1</sup>

Orçamentos	Receita	Despesa	Resultado
Fiscal	2.653,5	2.370,3	283,3
Seguridade Social	905,0	1.188,3	-283,3
Investimento	121,4	121,4	0,0
<b>Total</b>	<b>3.679,9</b>	<b>3.679,9</b>	<b>0,0</b>

1. Seguridade social: saúde, previdência e assistência social.

### Regra de Ouro

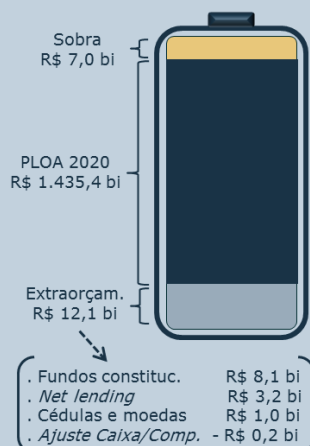


**Excesso de Operações de Crédito de R\$ 361,5 bilhões<sup>1</sup>**

### Teto de Gastos

Teto de Despesas Primárias = PLOA + Extraorçamentário + Sobra

R\$ 1.454.470,3 = R\$ 1.435.351,1 + R\$ 12.149,7 + R\$ 6.969,5

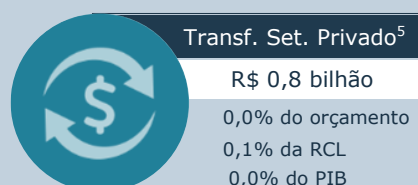
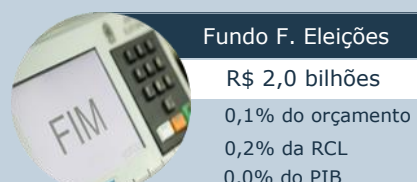
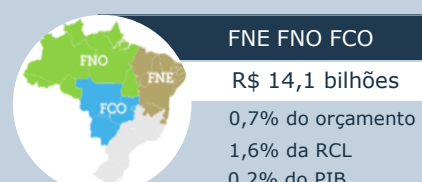
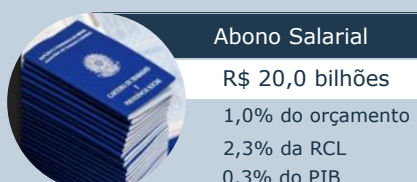
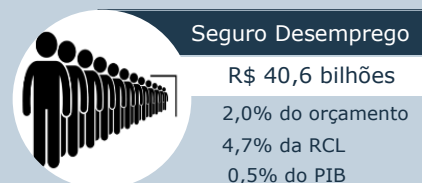

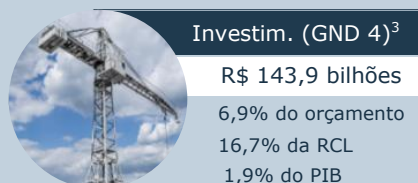


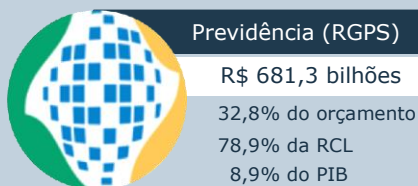


### Despesas Condicionadas

Despesas Condicionadas	Valor
Benefícios Previdenciários do RGPS	217,3
Pessoal e Encargos	85,9
Bolsa Família	9,0
Subsídios e Subvenções Econômicas	6,1
Benefício aos Servidores	3,4
Financiamento - Campanha Eleitoral	1,3
Demais	38,6
<b>Total</b>	<b>361,5</b>

1. As despesas custeadas com o excesso de operações de crédito dependerão da aprovação de créditos adicionais pelo Congresso Nacional.

### Despesas em Destaque<sup>1</sup>



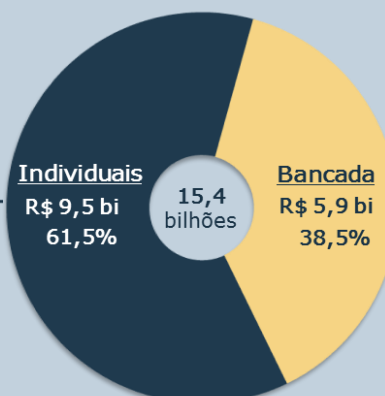
1. Percentuais do orçamento excluídos os serviços da dívida (juros e amortizações).
2. Inclui inativos e pensionistas do setor público (137,5 bilhões; dos quais R\$ 3,1 bilhões relativos ao FCDF) e contribuição previdenciária da União (R\$ 21,5 bilhões).
3. Inclui R\$ 121,4 bilhões de investimentos das estatais federais.
4. O valor para o BPC/RMV desconsidera as sentenças judiciais.
5. Inclui apenas despesas discricionárias.

### Mínimos Constitucionais

### Emendas Impositivas

Saúde			Educação		
Total	R\$ 122,2 bi	1,6% do PIB	Total	R\$ 95,1 bi	1,2% do PIB
Excedente ao Piso	R\$ 0,2 bi		Demais Aplicações <sup>1</sup>	R\$ 40,0 bi	
Royalties do petróleo	R\$ 0,7 bi		Excedente ao Piso	R\$ 0,7 bi	
Piso	R\$ 121,2 bi		Piso	R\$ 54,4 bi	

Valor Máximo por Parlamentar  
R\$ 15.940.454,0



1. Aplicações na manutenção e desenvolvimento do ensino. Valores de educação seguem metodologia do Quadro 8A do Volume I PLOA 2020.

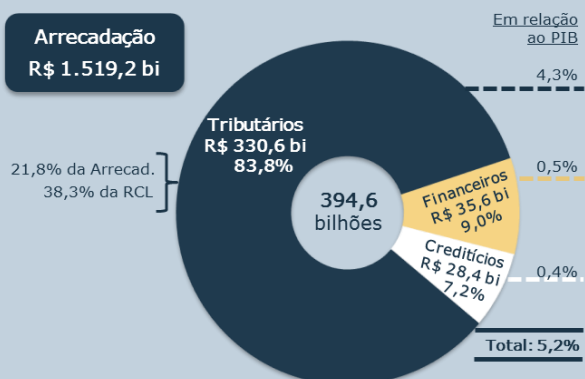
# RAIO X ORÇAMENTO 2020

## PLOA – Mensagem Modificativa

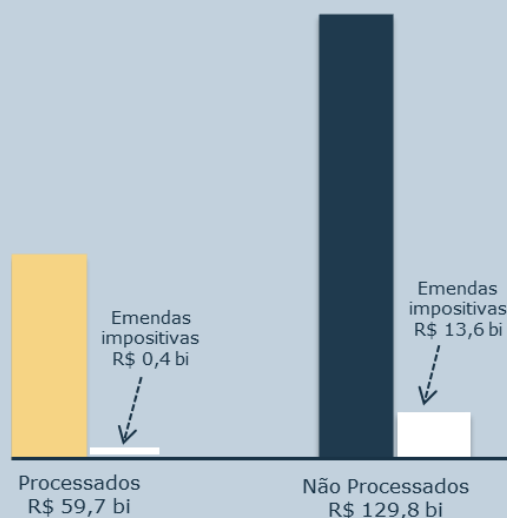
CÂMARA DOS DEPUTADOS  
Consultoria de Orçamento e Fiscalização Financeira

### Benefícios Fiscais

A Mensagem Modificativa não trouxe novas informações sobre benefícios fiscais.



### Restos a Pagar



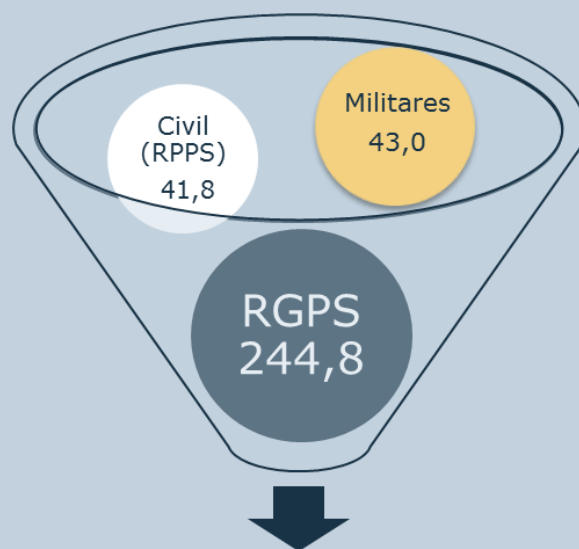
**Estoque de Restos a Pagar em 31/12/2018**

**R\$ 189,5 bilhões**

Gasto Tributário	Valor	%
Simplex Nacional	83,2	25,2%
Rendimentos Isentos e Não Tributáveis - IRPF	34,7	10,5%
Entidades Sem Fins Lucrativos - Imunes / Isentas	30,5	9,2%
Agricultura e Agroindústria	29,3	8,9%
Zona Franca de Manaus e Áreas de Livre Comércio	28,6	8,7%
Deduções do Rendimento Tributável - IRPF	21,9	6,6%
Medicamentos, Prod. Farmacêuticos e Equip. Médicos	16,6	5,0%
Benefícios do Trabalhador	13,7	4,1%
Desenvolvimento Regional	10,9	3,3%
Desoneração da Folha de Salários	10,4	3,1%
Demais	50,8	15,4%
<b>Total dos Gastos Tributários</b>	<b>330,6</b>	<b>100,0%</b>

### Previdência<sup>1</sup>

		R\$ bilhões		
		Itens de Resultado	Valores	% PIB
Regimes Próprios <sup>2</sup>	Civis	Receita	43,1	0,6%
		Despesa	84,9	1,1%
		Deficit	41,8	0,5%
	Militares <sup>2</sup>	Receita	6,5	0,1%
		Despesa	49,5	0,7%
		Deficit	43,0	0,6%
<b>Total</b>	<b>Civis + Militares</b>	<b>84,8</b>	<b>1,1%</b>	
RGPS <sup>4</sup>	Urbano + Rural	Receita	436,5	5,7%
		Despesa	681,3	8,9%
		Deficit	244,8	3,2%



**Deficit para 2020**  
**R\$ 329,7 bilhões**  
**4,3% do PIB**

1. As projeções levam em conta a Emenda Constitucional nº 103 e a Medida Provisória nº 905, além de assumirem a hipótese de aprovação do Projeto de Lei nº 1.645/2019, que trata de regras sobre pensões militares e outros benefícios.

2. O deficit projetado de R\$ 2,2 bilhões para o FCD foi desconsiderado.

3. No caso dos militares, inclui reformas e reservas.

4. O Projeto não discrimina o RGPS em urbano e rural.

# RAIO X ORÇAMENTO 2020

## PLOA – Mensagem Modificativa

CÂMARA DOS DEPUTADOS  
Consultoria de Orçamento e Fiscalização Financeira

### Glossário

PLOA: Projeto de Lei Orçamentária Anual  
RGPS: Regime Geral da Previdência Social  
RCL: Receita Corrente Líquida  
GND: Grupo Natureza de Despesa  
BPC: Benefício de Prestação Continuada  
RMV: Renda Mensal Vitalícia  
FNE/FNO e FCO: Fundos Constitucionais de Financiamento das Regiões Nordeste, Norte e Centro-Oeste  
FCDF: Fundo Constitucional do Distrito Federal  
RPPS: Regime Próprio de Previdência Social

### Fontes

< <https://www2.camara.leg.br/orcamento-da-uniao/leis-orcamentarias/loa/2020/tramitacao/proposta-do-poder-executivo> >  
< <https://www.siop.planejamento.gov.br/siop/?pp=siop&rvn=1> >

#### Consultoria de Orçamento e Fiscalização Financeira

**Diretor:** Wagner Primo

**Equipe Técnica:** Paulo Bijos, Ricardo Volpe, Túlio Cambraia, Vinicius Ribeiro  
**Coordenação do Orçamento:** Marcelo de Rezende e Hélio Rêgo

**Diretor-Geral:** Sergio Sampaio Contreiras de Almeida

**Secretário-Geral da Mesa:** Leonardo Augusto de Andrade Barbos

#### Mesa da Câmara dos Deputados (56ª Legislatura 2019-2023)

**Presidente:** Rodrigo Maia

**1º Vice-Presidente:** Marcos Pereira

**2º Vice-Presidente:** Luciano Bivar

**1ª Secretária:** Soraya Santos

**2º Secretário:** Mário Heringer

**3º Secretário:** Fábio Faria

**4º Secretário:** André Fufuca

**1º Suplente:** Rafael Motta

**2ª Suplente:** Geovania de Sá

**3º Suplente:** Isnaldo Bulhões Jr.

**4º Suplente:** Assis Carvalho