

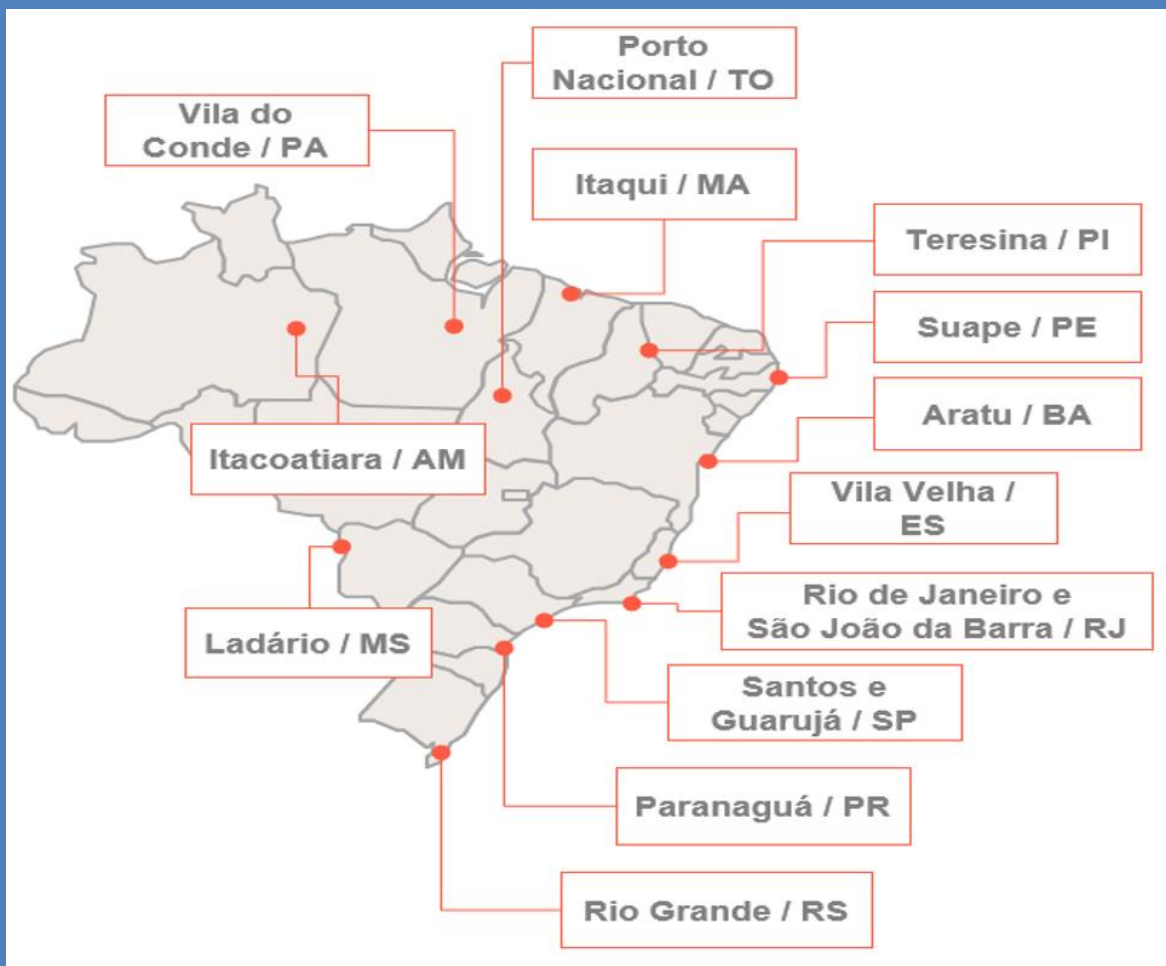


**ABTL**

ASSOCIAÇÃO BRASILEIRA DE  
TERMINAIS DE LÍQUIDOS

# ASSOCIAÇÃO BRASILEIRA DE TERMINAIS DE LÍQUIDOS

# Abrangência Geográfica & Associados



























	
	
	
	
	
	
	

# Informações Relevantes

## Os produtos movimentados em terminais multipropósito são insumos críticos para cadeias de valor relevantes da indústria nacional

Exemplos de cadeias de valor relacionadas a produtos movimentados em terminais multipropósito

Não exaustivo

x % do PIB Industrial <sup>1</sup>	Principais aplicações		Outras aplicações			
Soda cáustica (corrosivos)	 3,2	 10,7	 1,3	 0,8	 11,8	 2,3
	Papel e celulose	Ind. química e petroquímica	Metalurgia de alumínio	Sabão e detergentes	Alimentos (ex-proteína animal)	Ind. têxtil
Metanol (químicos)	 0,8	 0,8	 3,4	 2,5	 8,1	 1,8
	Biodiesel	Painéis de madeira	Insumos agrícolas	Plásticos	Ind. automobilística	Ind. farmacêutica
Aromáticos (químicos)	 1,2	 2,5	 1,8	 0,8	 0,5	 0,1
	Gasolina	Plásticos	Ind. farmacêutica	Tintas	Couro	Adesivos
Óleos vegetais	 11,8	 0,8	 1,8	 0,7	 0,8	 0,8
	Alimentos (ex-proteína animal)	Biodiesel	Ind. farmacêutica	Cosméticos	Sabão e detergentes	Ind. aeronáutica

1. Dados relativos à Pesquisa Industrial Anual (PIA) de 2020

Fonte: Abidor, UFF, ANP, IHS Markit, Abraf, SIMÃO, Stella Fernandes, EMBRAPA, IBGE, Análise ADVISIA OC&C

Representatividade total no PIB industrial 50,3%

EMPRESAS ASSOCIADAS – 17

TERMINAIS EM OPERAÇÃO – 30

VOLUMES – aprox. 60 milhões de toneladas anuais (2023)

PRODUTOS – petróleo, derivados, etanol, químicos, corrosivos, óleos vegetais, etc.

TANCAGEM TOTAL – 5,0 milhões de metros cúbicos.

EMPREGOS – aprox. 10.500 (diretos & indiretos)

# EXPANSÃO PROJETADA – PRÓXIMOS 10 ANOS



1,7 milhões de m<sup>3</sup>



R\$ 8,7 bilhões CAPEX