



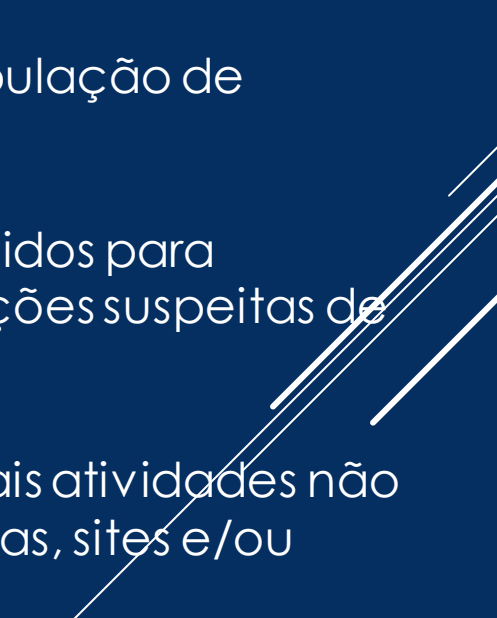
Contribuições da ANJL

CPI DA MANIPULAÇÃO DE APOSTAS

Missão da ANJL

- A Associação Nacional de Jogos e Loterias defende os interesses de seus associados, do setor e do jogo responsável e íntegro. Entre os temas que nos são caros elenca-se:
- A interação com as autoridades para que apenas operadores comprometidos com a lisura das apostas esportivas se estabeleçam;
- O pagamento de impostos justos e coerentes com a atividade;
- O incentivo ao esporte, inclusive colaborando com entidades e autoridades para prevenção de situações anômalas;
- A prevenção à participação de menores, bem como pessoas com transtornos compulsivos por apostas;
- A boa publicidade em que não se pode criar ilusões sobre ganhos fáceis e desmedidos;
- A troca de informações com autoridades de todas as esferas para o aprimoramento do sistema, e
- A contribuição para com o país através da geração de empregos, de tributos e de oportunidades para os brasileiros.

10 MEDIDAS DE INTEGRIDADE DA ANJL

1. Adotar, como um de seus objetivos principais, vigilância permanente para o desenvolvimento da integridade no esporte;
 2. Priorizar a criação e o desenvolvimento de parcerias com terceiros atuantes na aplicação e no aprimoramento da integridade no esporte;
 3. Adotar ações de conscientização e educação sobre o combate à manipulação de resultados;
 4. Adotar, em bloco, procedimentos transparentes e previamente estabelecidos para identificação, investigação e envio às autoridades dos relatórios sobre situações suspeitas de manipulação de resultados e de apostas ilegais;
 5. Estar comprometido em comunicar aos entes competentes sobre eventuais atividades não usuais e suspeitas de fraude ou lavagem de capitais ocorridas em plataformas, sites e/ou aplicativos dos operadores;
- 

10 MEDIDAS DE INTEGRIDADE DA ANJL

6. Implementar e divulgar canal de relatos, aberto à sociedade, para registros de casos de suspeita de manipulação de resultados;
7. Controlar a disponibilização dos produtos de apostas esportivas com base na avaliação de riscos;
8. Estabelecer parcerias estratégicas com empresas reconhecidas na prática de monitoramento da integridade esportiva;
9. Não disponibilizar o serviço de apostas esportivas para dirigentes desportivos, técnicos desportivos, treinadores, praticantes desportivos, profissionais e amadores, árbitros, empresários desportivos e os responsáveis das entidades organizadoras das competições e provas desportivas, bem como de competições e corridas de cavalos objeto de aposta, quando, direta ou indiretamente, tenham ou possam ter qualquer intervenção no resultado dos eventos;
10. Estar comprometido na proteção de menores e vulneráveis, visando a não disponibilização do serviço de apostas e/ou de ações de marketing voltadas a esse público.

IBIA reported a total of **50 suspicious alerts** to relevant authorities on **8 different sports** in Q2 2023*



* This figure may be revised in future depending on the outcome of any ongoing investigations.

**Of the 14 tennis alerts, one match was provided to the International Tennis Integrity Agency (ITIA) as an intelligence report as it does not relate to an event sanctioned by the main tennis tours. Some of the players engaged in those events may, however, fall within the scope of the body's Tennis Anti-Corruption Program (TACP).

% breakdown
of reported alerts
per continent



50 Suspicious Alerts Reported

- Tennis
- Football
- Darts
- eSports *
- Boxing
- Bowls
- Badminton
- Table Tennis



Europe



Africa



South America



North

Os números de manipulação de apostas no mundo

Segundo relatório da International Betting Integrity Association


1. Dos 650.000 eventos oferecidos pelos operadores, nesse estudo, 99,96% não tiveram problemas de integridade. Isso significa 1 a cada 2.700 eventos
2. Até 99% das apostas são feitas em mercados onde pode apostar antes do evento, não sendo esse um problema para manipulação.
3. 50% dos alertas em tênis ocorreram nos resultados dos jogos ou dos sets, e somente 5% em lances individuais.
4. 92% no basquete e 84% das manipulações ocorridas no futebol foram feitas em outros países e não nos países onde os eventos estavam ocorrendo. (Máfias – a manipulação dos jogos brasileiros raramente tem origem aqui)
5. As 7 principais competições de futebol do mundo arrecadam 75% dos valores apostados e as manipulações são quase inexistentes.
6. Os sites de apostas esportivas, ao redor do mundo, perdem cerca de 125 milhões de reais por ano com manipulação de resultados.

PARALELO ENTRE EMPRESAS LICENCIADAS E EMPRESAS ILEGAIS

Paga impostos	Não paga nenhum imposto
Paga 30 milhões pelas licenças	Não paga um centavo
Se quebrar alguma regra perde a licença	Faz o que bem entende
CPF registrado a cada operação	Nenhum registro
Usa sistemas de pgto registrados no BC	Usa meios não controlados
Só transfere para mesmo CPF	Transfere para qualquer CPF
Tributa quem recebe acima de 2112	Não tributa ninguém
Apostador conhecido	Apostador desconhecido
Impossível usar para lavagem de dinheiro	Canal de lavagem de dinheiro
Impedido de aceitar apostas de menores	Qualquer um joga
Publicidade de acordo com as normas	Propaganda enganosa
Sistema de prevenção ao uso pelo ludopata	Nenhuma prevenção
Prega a diversão	Prega a hipótese de ganhar dinheiro
Garantia de pagamento de prêmios	Nenhuma garantia
Sede e diretoria registrados no Brasil	Impossível saber onde e quem são donos
Atrelada ao Ato Anti-Terrorismo	Nenhum compromisso
Multa por falhas e erros	Nenhuma punição

As bases para um ótimo mercado de apostas esportivas

Segundo relatório da International Betting Integrity Association - IBIA

1. As postas devem ser acessíveis tanto por canais digitais quanto físicos
 2. Número ilimitado de licenças
 3. O valor das licenças deve abarcar os custos de regulação e controle dos operadores
 4. Uma robusta, porém, pragmática, linha de proteção ao usuário
 5. Limitar a taxaçoão entre 15 e 20% do GGR
 6. Não criar taxas adicionais
 7. O maior número de oferta de apostas e de canais de apostas
 8. Evitar as restrições às opções de apostas
 9. Usar protocolos de integridade para apostas
 10. Criar parâmetros para publicidade e patrocínios
- 

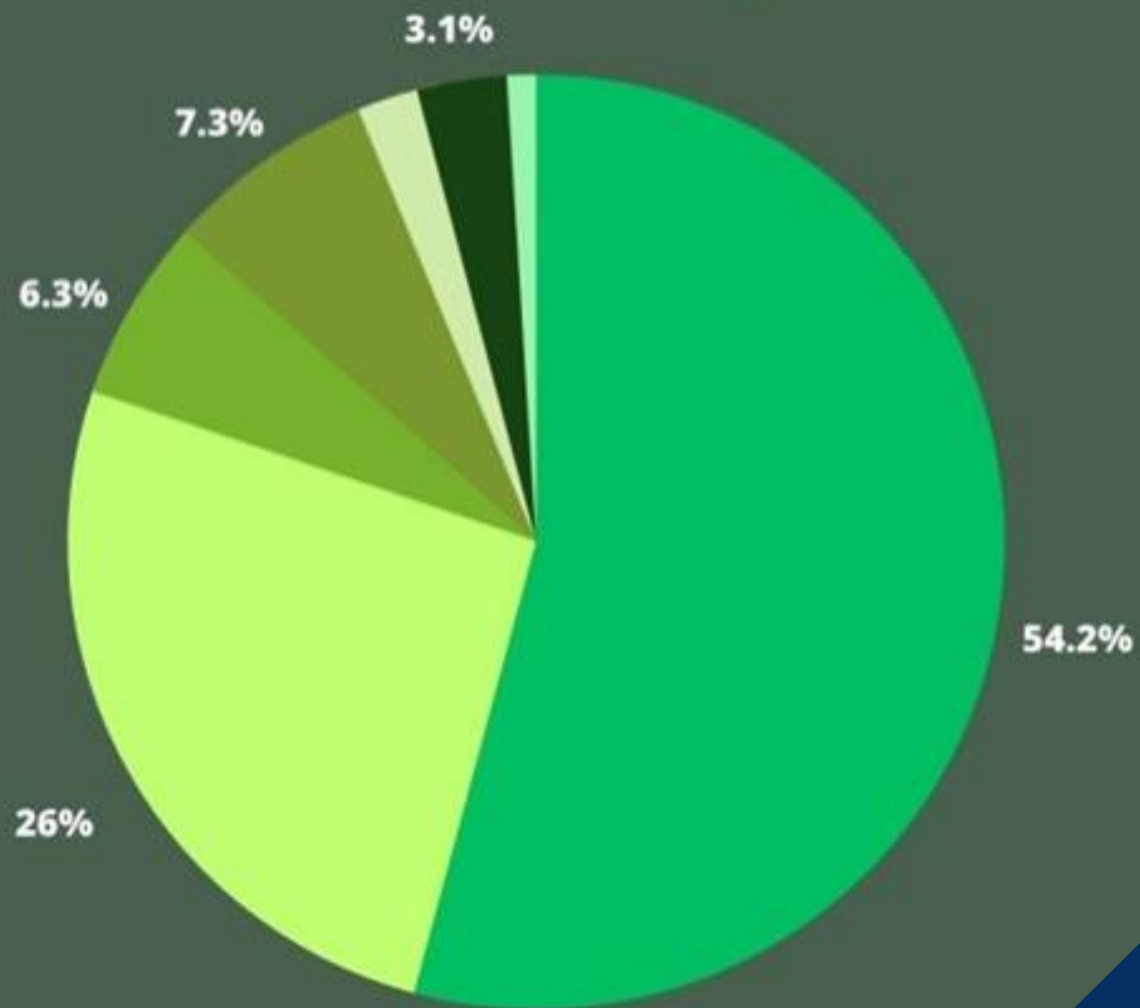
RESUMO DA COMPARAÇÃO ENTRE BOA REGULACÃO E MERCADO CINZA

	País	Pontuação em regulamentação	% de mercado legal
1º	Inglaterra	91 pontos	99% legal
2º	Malta	88 pontos	não respondeu
3º	Dinamarca	86 pontos	89% legal
4º	Nevada (EUA)	85 pontos	89% legal
5º	Suécia	83 pontos	91% legal
6º	New Jersey	82 pontos	82% legal
7º	Espanha	79 pontos	76% legal
8º	Italia	77 pontos	94% legal
9º	Holanda	77 pontos	3% legal *
10º	Alemanha	76 pontos	92% legal
11º	Colombia	76 pontos	79% legal
12º	França	72 pontos	92% legal
13º	Polônia	72 pontos	84% legal
14º	Kenya	71 pontos	93% legal
15º	México	70 pontos	90% legal
16º	Austrália	69 pontos	76% legal
17º	Portugal	68 pontos	56% legal
18º	Argetina	61 pontos	43% legal
19º	Canadá	47 pontos	31% legal
20º	India	9 pontos	0% legal

VALOR GASTO COM APOSTAS

Visão Mensal

- 54,2% Menos de R\$50,00
- 26% Entre R\$50,00 e R\$100,00
- 6,3% Entre R\$100,00 e R\$200,00
- 7,3% Entre R\$200,00 e R\$300,00
- 2,1% Entre R\$400,00 e R\$500,00
- 3,1% Mais de R\$500,00
- 1% Não sei o valor que gasto



Amendments Proposal / Proposta de Emenda	%	Reais (R\$)
1. Turnover (Total Volume of \$ Bets Collected / Volume Total de \$ Apostas Arrecadadas)	100%	200.000.000
2. Prizes Distributed (Gross Amount) / Prêmios Distribuídos (Valor Bruto)	94%	188.000.000
2.1. Bettors' Withholding Income Tax - IRRF Apostadores (above R\$2k)	10%	4.700.000
Social Security on Turnover / Seguridade Social sobre o Turnover		-
Supervision Fee / Taxa de Fiscalização	0,00%	-
3. GGR - Receita Bruta do Operador = (1)-(2)	6%	12.000.000
Social Security on GGR / Seguridade Social no GGR	2,00%	240.000
Educational institutions / Instituições de Ensino	0,82%	98.400
National Public Security Foundation / FNSP	2,55%	306.000
Sports organisations / Entidades esportivas	1,63%	195.600
Ministry of Sports / Ministério dos Esportes	1,00%	120.000
PIS/COFINS	9,25%	1.110.000
Municipal Tax / ISS	2,00%	240.000
Supervision Fee / Taxa de Fiscalização	0,20%	24.000
Taxation on GGR / Tributação sobre o GGR	19,25%	2.310.000
Total Operator's Taxation on GGR / Tributação Total do Operador sobre o GGR (GGR Taxation + Social Security + Supervision Fee) / (Tributação GGR + Seguridade Social + Fiscalização)	19,25%	2.310.000
(GGR Taxation + Social Security + Supervision + Bettors' IRRF) / (Tributação GGR + Seguridade Social + Fiscalização + IRRF dos Apostadores)	58,42%	7.010.000
<i>(without Corporate Income Tax and Social Contribution on Net Profit / sem IRPJ e CSLL)</i>		
Taxation on Turnover / Tributação sobre o Turnover		
Turnover - GGR Taxation + Social Security / Tributação GGR + Seguridade Social	1,16%	2.310.000
Turnover - GGR Taxation + Social Security + Supervision Fee / Tributação GGR + Seguridade Social + Fiscalização	1,16%	2.310.000
Turnover - GGR Taxation + Social Security + Supervision Fee + Bettors' Withholding Income Tax / Tributação GGR + Seguridade Social + Fiscalização + IRRF Apostadores	3,51%	7.010.000
<i>(without Corporate Income Tax and Social Contribution on Net Profit / sem IRPJ e CSLL)</i>		
Operator's NGR after Taxation / Receita Líquida do Operador depois da Tributação (For all Expenditure + Outturn) / (Para todo Custeio + Resultado):		
NGR on GGR / Receita Líquida do Operador sobre o GGR	80,75%	9.690.000
NGR on Turnover / Receita Líquida do Operador sobre o Turnover	4,85%	9.690.000