

CPI – VIOLÊNCIA CONTRA JOVENS NEGROS E POBRES

Presidente: Deputado Federal Reginaldo Lopes PT/MG

Audiência Pública com Autoridades da Segurança Pública e Defensoria Pública do Estado de Santa Catarina:

16/06/2015

Prestar esclarecimentos a respeito dos números e casos de violência, morte e desaparecimento de jovens negros e pobres no Estado de Santa Catarina, assim como as metodologias de segurança implementadas no Estado, em especial, suas dificuldades, acertos e desafios.

Estado de Santa Catarina:

Dados gerais
Pesquisa Portal
ibge.gov.br



População total:	6.248.436	IBGE – Censo Demográfico 2010
População de jovens 15 a 29 anos Todas as raças:	1.667.721	IBGE – Censo Demográfico 2010
População de jovens 15 a 29 anos Somente Negros:	282.193	IBGE – Censo Demográfico 2010

* A população total estimada em 2014 foi de: **6.727.148** habitantes

Extrato para Pesquisa:

Dentro da população total de SC, os jovens de 15 a 29 anos representam:	26,6 %
Dentro da população de jovens de 15 a 29 anos em SC, os Negros representam:	16,9 %
Dentro da população de jovens negros, entre 15 e 29 anos, os Pobres representam:	Prejudicado

* Abordaremos, em nossa apresentação, somente o extrato populacional de jovens (15 a 29 anos) e negros.

Metodologia:

Princípios observados:

- 1) Análise criminal sobre o banco de dados do SISP (Sistema Integrado de Segurança Pública)**
- 2) Abordagem sobre códigos de ocorrência criminal que contenham o registro consolidado de idade e raça da vítima, a fim de atender ao extrato desejado**

1ª Análise:

Nº DE MORTES VIOLENTAS INTENCIONAIS POR ANO EM SANTA CATARINA

	2011	2012	2013	2014	2015
Homicídio	756	748	716	761	327
Homicídio / PC*	3	13	9	15	3
Homicídio / PM*	59	58	48	76	22
Latrocínio	55	59	56	55	35
TOTAL	873	878	829	907	387

*Homicídio em decorrência da ação das Polícias

Fonte: Gerência de Estatística e Análise Criminal - GEAC/DINI/SSP/SC

Atualização: 02/06/2015

3.874 ocorrências. Sobre esse conjunto de dados nossos analistas de inteligência realizam diariamente pesquisas manuais, apurando BO por BO.

Nos demais códigos de ocorrências criminais violentas o sistema SISP não consegue fornecer relatórios estratificados com recorte de vítimas por idade e raça, restando prejudicada a análise.

2ª Análise:

Nº DE MORTES VIOLENTAS INTENCIONAIS POR ANO EM SANTA CATARINA - VÍTIMAS JOVENS -

	2011	2012	2013	2014	2015
Homicídio	374	376	341	337	148
Homicídio / PC*	7	12	5	13	3
Homicídio / PM*	1	7	5	7	2
Latrocínio	39	44	34	52	17
TOTAL	421	439	385	409	170

*Homicídio em decorrência da ação das Polícias

Fonte: Gerência de Estatística e Análise Criminal - GEAC/DINI/SSP/SC

Atualização: 02/06/2015

Entre 2011 e 2015..... **3.874** vítimas de mortes violentas intencionais
Dentro desse grupo..... **1.824 vítimas são jovens (15 a 29 anos)**

JOVENS representam **47,8%** das vítimas de mortes violentas intencionais em Santa Catarina

3ª Análise:

Nº DE MORTES VIOLENTAS INTENCIONAIS POR ANO EM SANTA CATARINA
VÍTIMAS JOVENS NEGROS

	2011	2012	2013	2014	2015
Homicídio	82	86	57	18	14
Homicídio / PC*	2	0	1	1	0
Homicídio / PM*	0	2	0	0	1
Latrocínio	9	8	4	1	4
TOTAL	93	96	62	20	19

*Homicídio em decorrência da ação das Polícias

Fonte: Gerência de Estatística e Análise Criminal - GEAC/DINI/SSP/SC

Atualização: 02/06/2015

Considerando um total de **3.874 mortes (em cinco anos)**,
290 vítimas são **JOVENS NEGROS**.

JOVENS NEGROS representam **7,5%**
das vítimas de mortes violentas
intencionais em Santa Catarina

4ª Análise:

Confronto Policial:

De 2011 a 2015, quantas mortes ocorreram em confronto policial?	306	100%
Quantos desses mortos em confronto eram jovens de 15 a 29 anos?	62	20,2%
Quantos eram JOVENS NEGROS?	7	2,2%

Óbices da pesquisa:

- 1) Do total de mortes violentas intencionais, 37 vítimas não tiveram a idade apurada (0,96%)

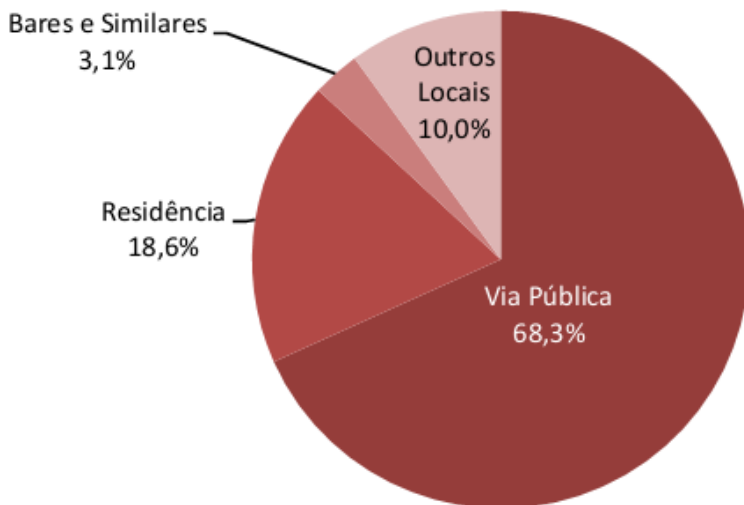
Índice baixo, não compromete os dados coletados.

5ª Análise:

MORTES VIOLENTAS INTENCIONAIS POR ANO EM SANTA CATARINA
VÍTIMAS JOVENS NEGROS - LOCAL DO FATO

	2011	2012	2013	2014	2015
Via Pública	72	66	37	11	12
Residência	11	20	14	5	4
Bares e Similares	3	1	4	1	0
Outros Locais	7	9	7	3	3
TOTAL	93	96	62	20	19

MORTES VIOLENTAS INTENCIONAIS POR ANO EM SANTA CATARINA -
VÍTIMAS JOVENS NEGROS - LOCAL DO FATO



Mortes Violentas
Intencionais

Vítimas Jovens Negros

Local do Fato

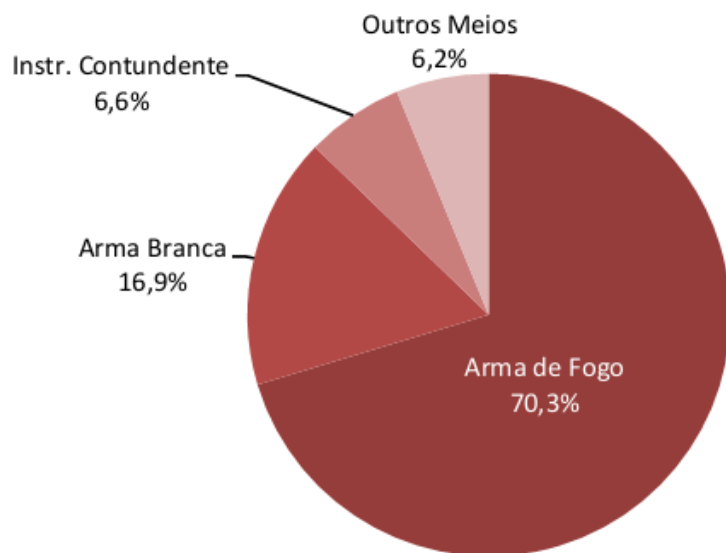
**68,3% dos crimes ocorrem
em via pública**

6ª Análise:

MORTES VIOLENTAS INTENCIONAIS POR ANO EM SANTA CATARINA
VÍTIMAS JOVENS NEGROS - MEIO UTILIZADO

	2011	2012	2013	2014	2015
Arma de Fogo	64	74	40	12	14
Arma Branca	13	15	13	6	2
Instr. Contundente	9	3	4	0	3
Outros Meios	7	4	5	2	0
TOTAL	93	96	62	20	19

MORTES VIOLENTAS INTENCIONAIS POR ANO EM SANTA CATARINA -
VÍTIMAS JOVENS NEGROS - MEIO UTILIZADO



Mortes Violentas
Intencionais

Vítimas Jovens Negros

Meio utilizado

**70,3% dos crimes são
praticados com
arma de fogo**

7ª Análise:

MORTES VIOLENTAS INTENCIONAIS POR ANO EM SANTA CATARINA -
VÍTIMAS JOVENS NEGROS - MOTIVAÇÃO



Mortes Violentas
Intencionais

Vítimas Jovens Negros

Motivação

Desavenças: 45%
Tráfico: 24%
Passional: 9,4%

8ª Análise:

MORTES VIOLENTAS INTENCIONAIS POR ANO EM SANTA CATARINA
VÍTIMAS JOVENS NEGROS - SEXO

	2011	2012	2013	2014	2015
Masculino	88	91	55	19	15
Feminino	5	5	7	1	4
TOTAL	93	96	62	20	19

Fonte: Gerência de Estatística e Análise Criminal - GEAC/DINI/SSP/SC

Atualização: 02/06/2015

Mortes Violentas
Intencionais

Vítimas Jovens Negros

Sexo das vítimas

Masculino: 92,4%
Feminino: 7,6%

9ª Análise:

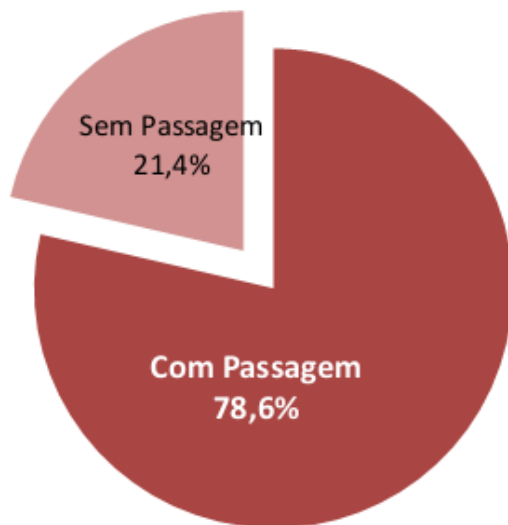
MORTES VIOLENTAS INTENCIONAIS POR ANO EM SANTA CATARINA - VÍTIMAS JOVENS NEGROS - PASSAGEM POLICIAL

	2011	2012	2013	2014	2015
Com Passagem	75	78	48	10	17
Sem Passagem	18	18	14	10	2
TOTAL	93	96	62	20	19

Fonte: Gerência de Estatística e Análise Criminal - GEAC/DINI/SSP/SC

Atualização: 02/06/2015

MORTES VIOLENTAS INTENCIONAIS POR ANO EM SANTA CATARINA - VÍTIMAS JOVENS NEGROS - PASSAGEM POLICIAL



Mortes Violentas
Intencionais

Vítimas Jovens Negros

Antecedentes Policiais

**78,6 % das vítimas
possuíam
antecedentes de
passagem policial**

Investigação Policial / Apuração de Autorias:

MORTES VIOLENTAS INTENCIONAIS POR ANO EM SANTA CATARINA - VÍTIMAS JOVENS NEGROS - APURAÇÃO DA AUTORIA

	2011	2012	2013	2014	2015
Apurada	69	77	38	14	11
A Apurar	24	19	24	6	8
TOTAL	93	96	62	20	19

Fonte: Gerência de Estatística e Análise Criminal - GEAC/DINI/SSP/SC

Atualização: 02/06/2015

O índice médio de resolatividade para vítimas em geral (todas as raças): **é de 68,7%**

O índice médio de resolatividade para vítimas jovens e negros: **é de 72,1%**

Há procedimento policial instaurado em todas as 290 ocorrências

Resolubilidade em Crimes Violentos contra Jovens Negros:

	Crimes Apurados	Crimes Em investigação	
Em 2011	69	24	
Em 2012	77	19	
Em 2013	38	24	
Em 2014	14	6	
Em 2015	8	11	
	204	86	= 290

Desaparecidos em Santa Catarina:

Boletins de ocorrências por Desaparecimento:

Ano	Crianças	Adolescentes	Adultos
2011	104	1.054	1.625
2012	98	1.157	1.716
2013	108	1.223	1.752
2014	228	2.016	3.161
2015	57	643	906

Média de 3.560 ocorrências de desaparecimento por ano (2011 a 2014)

Estima-se notificação indevida de 40% dos casos

Boletins de ocorrências por REAPARECIMENTO:

Ano	Crianças	Adolescentes	Adultos
2011	28	294	376
2012	32	431	500
2013	68	710	901
2014	123	1.328	1.848
2015	74	617	1.031

Média de 1.659 registros de REAPARECIMENTO por ano (2011 a 2014)

Estima-se subnotificação de 60% dos casos

Desaparecidos em Santa Catarina:

Santa Catarina possui 2 Unidades Especializadas nas polícias:

DELEGACIA DE DESAPARECIDOS

Polícia Civil

COORDENADORIA PROGRAMA SOS DESAPARECIDOS

Polícia Militar

Atualmente o Programa SOS Desaparecidos (PMSC) gerencia cadastro de **170 pessoas** confirmadamente desaparecidas em SC

Dessas, apenas **15** são **JOVENS E NEGROS**.

Muito obrigado!



César Augusto Grubba

Secretário de Estado da Segurança Pública

gabinetesecretario@ssp.sc.gov.br

Fone: (48) 3251-1055

Florianópolis, SC

