

Atuação do MPF

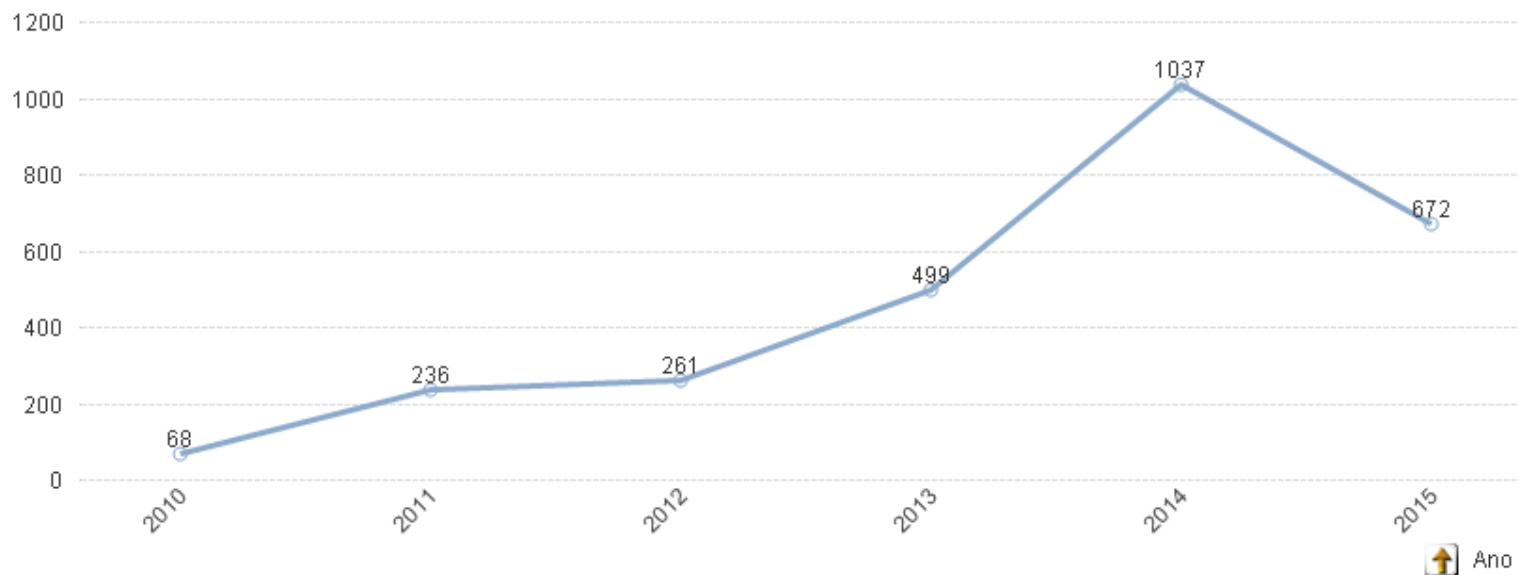
Crimes Resultante de Preconceito de Raça (Lei 7.716/89 Arts. 2º a 20)

Atuação Extrajudicial

Crimes Resultante de Preconceito de Raça

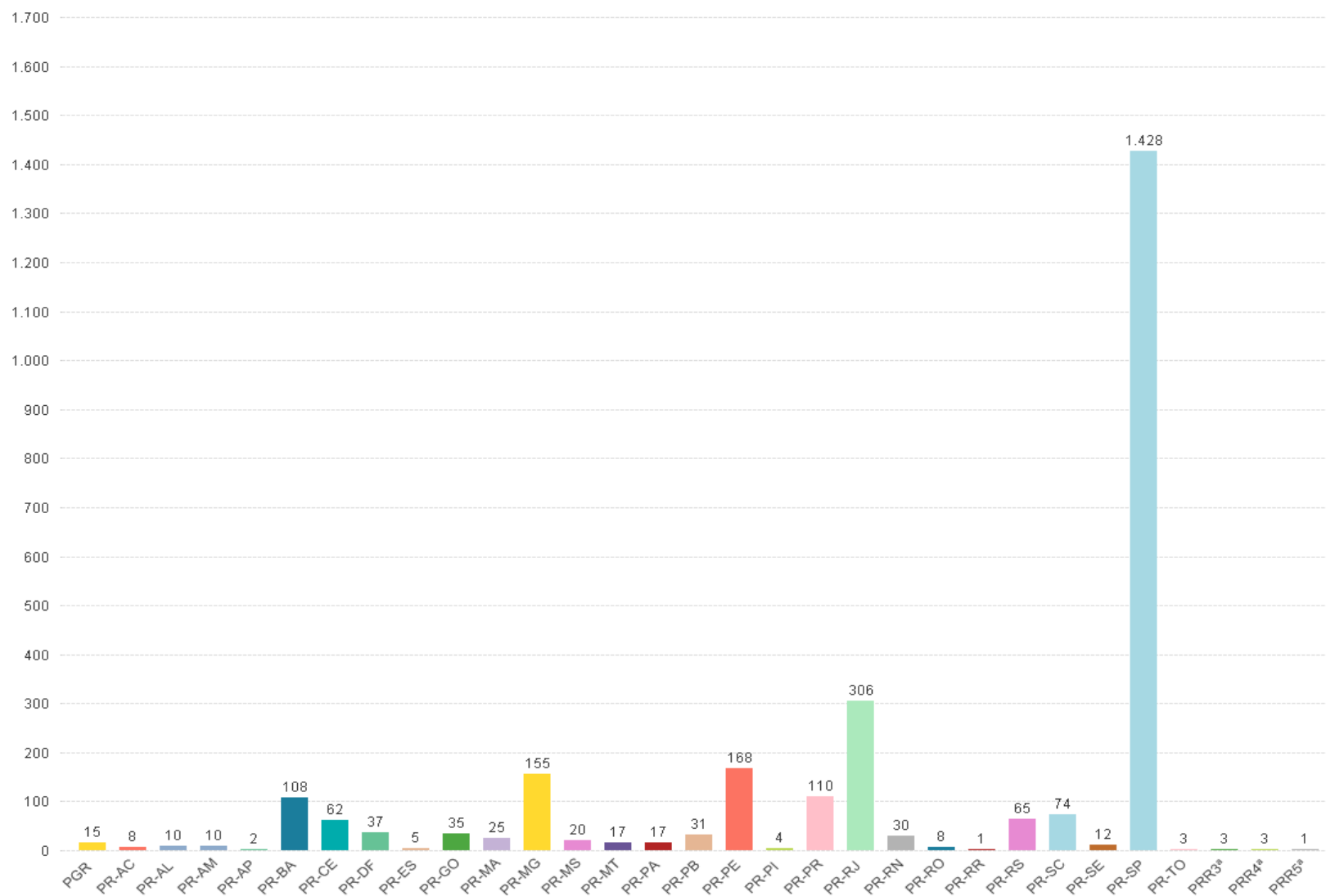
Quantidade a partir de 2010: **2.773**

Evolução dos Processos



Ação Extrajudicial

Crimes Resultante de Preconceito de Raça



Fonte: Sistema Único do MPF – Data da atualização 29/08/2015

Procuradoria

Atuação Extrajudicial

Crimes Resultante de Preconceito de Raça

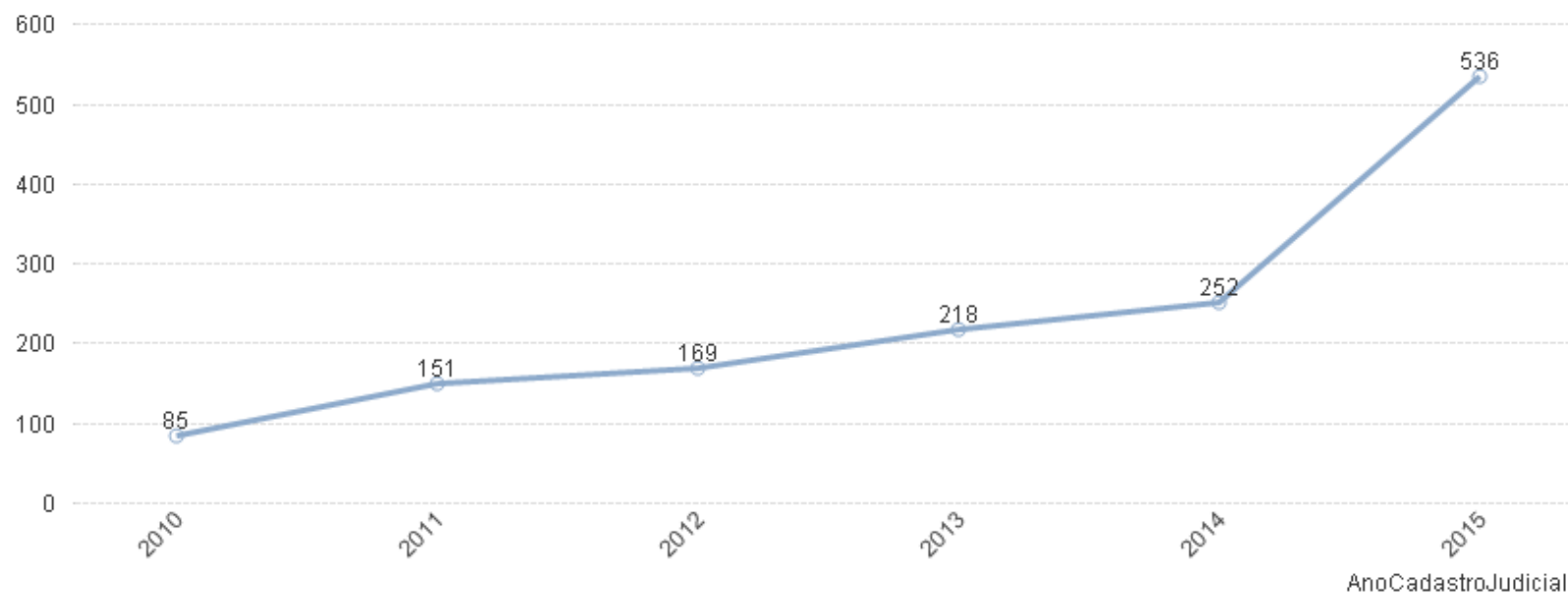
Procuradoria	Ano	2010	2011	2012	2013	2014	2015	Total
PGR		0	0	1	5	5	4	15
PR-AC		0	0	1	1	3	3	8
PR-AL		0	0	3	5	1	1	10
PR-AM		0	1	0	1	5	3	10
PR-AP		0	1	0	0	1	0	2
PR-BA		3	7	7	7	61	23	108
PR-CE		5	9	7	20	20	1	62
PR-DF		1	19	5	7	5	0	37
PR-ES		0	1	0	1	0	3	5
PR-GO		0	1	0	0	18	16	35
PR-MA		1	3	0	3	16	2	25
PR-MG		1	14	14	22	84	20	155
PR-MS		1	1	1	2	10	5	20
PR-MT		1	0	0	1	13	2	17
PR-PA		1	2	1	2	8	3	17
PR-PB		0	0	5	4	15	7	31
PR-PE		4	14	4	7	118	21	168
PR-PI		0	0	1	0	1	2	4
PR-PR		0	1	2	6	86	15	110
PR-RJ		8	31	17	8	181	61	306
PR-RN		1	1	1	6	20	1	30
PR-RO		0	0	0	3	2	3	8
PR-RR		1	0	0	0	0	0	1
PR-RS		0	4	5	7	38	11	65
PR-SC		2	9	2	3	42	16	74
PR-SE		2	2	2	3	2	1	12
PR-SP		35	114	181	373	279	446	1.428
PR-TO		0	0	1	0	0	2	3
PRR3ª		0	0	0	0	3	0	3
PRR4ª		1	1	0	1	0	0	3
PRR5ª		0	0	0	1	0	0	1
Total		68	236	261	499	1.037	672	2.773

Atuação Judicial

Crimes Resultante de Preconceito de Raça

Quantidade a partir de 2010: **1.411**
(Procedimentos investigatórios)

Evolução dos Processos

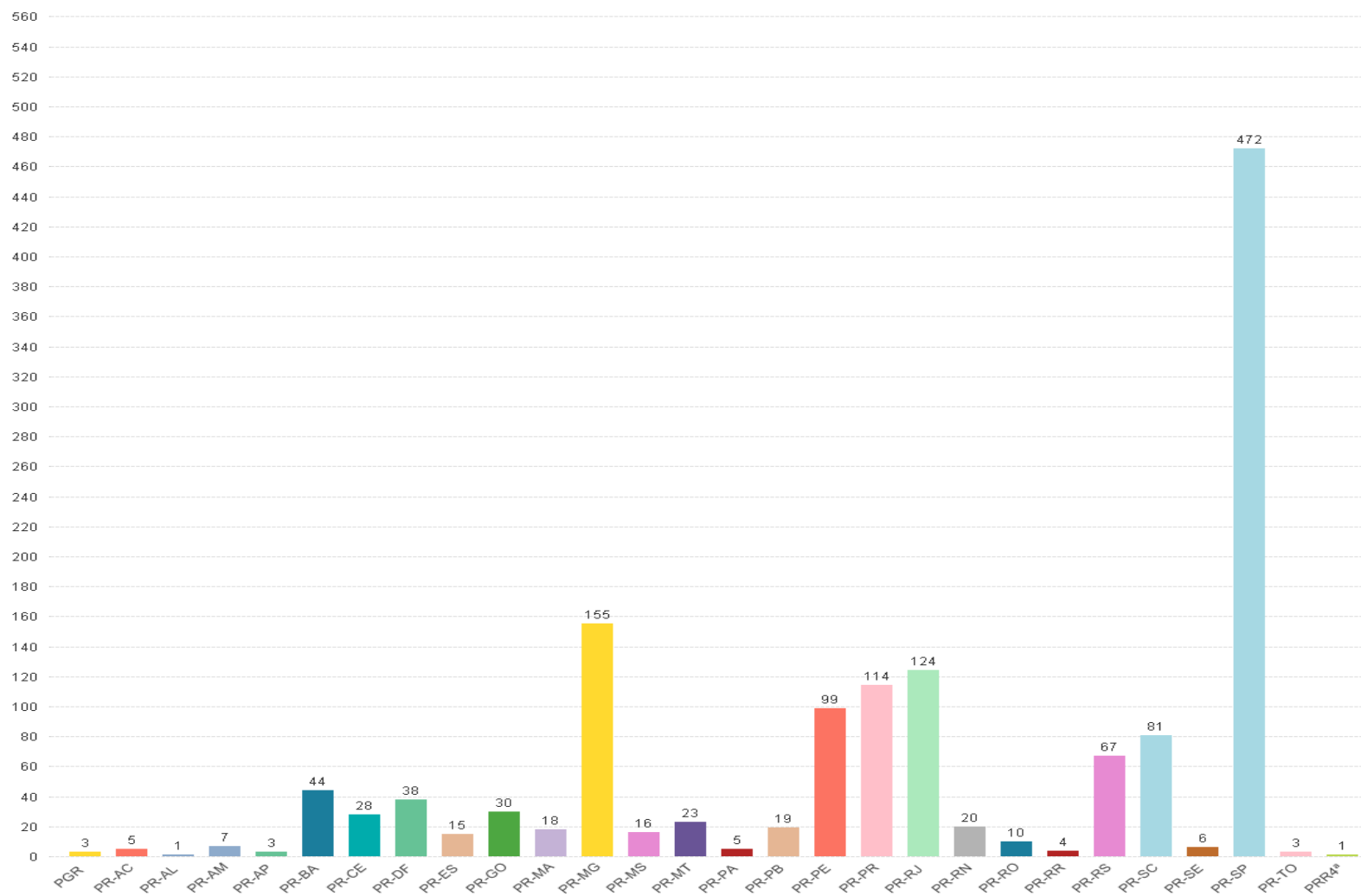


Ano Cadastro Judicial

Atuação Judicial

Crimes Resultante de Preconceito de Raça

(Procedimentos investigatórios)



Fonte: Sistema Único do MPF – Data da atualização 29/08/2015

Procuradoria

Atribuição Judicial

Crimes Resultante de Preconceito de Raça

(Procedimentos investigatórios)

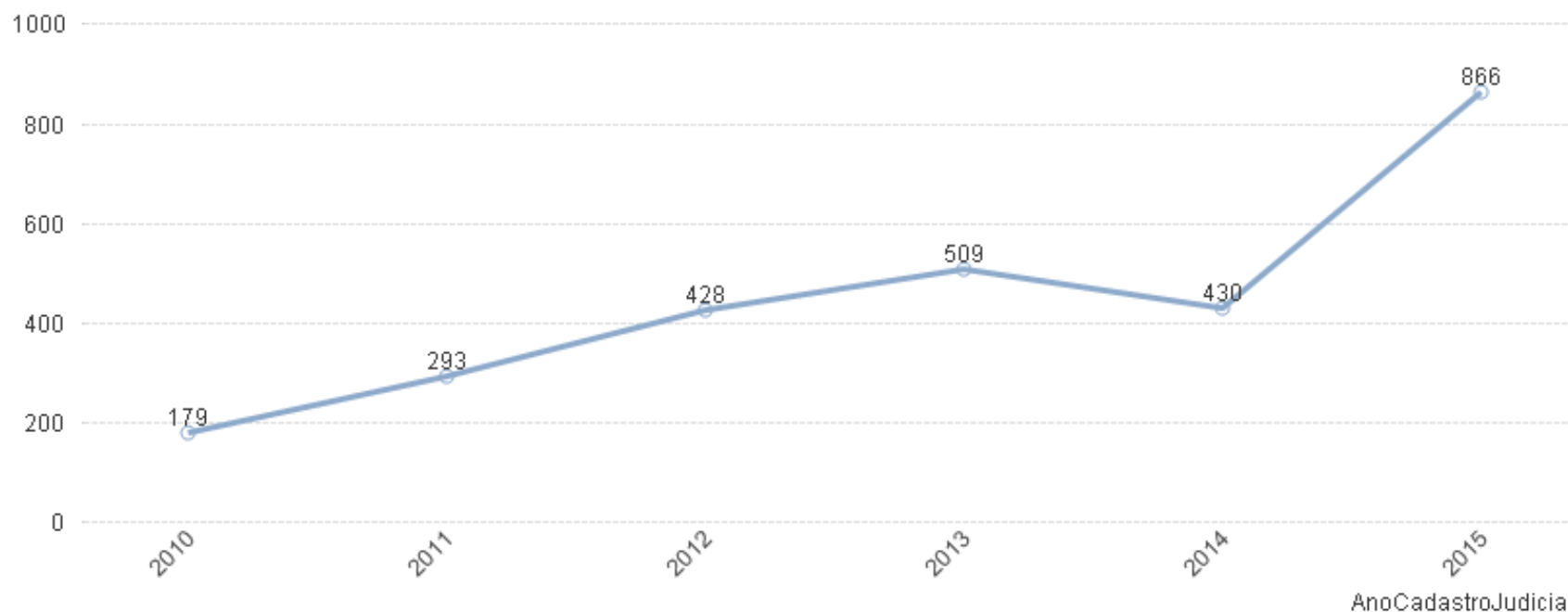
Procuradoria An...	2010	2011	2012	2013	2014	2015	Total
PGR	0	0	0	0	2	1	3
PR-AC	0	0	0	1	1	3	5
PR-AL	0	0	0	1	0	0	1
PR-AM	0	1	1	1	2	2	7
PR-AP	1	0	0	1	0	1	3
PR-BA	1	3	8	12	6	14	44
PR-CE	2	4	5	6	6	5	28
PR-DF	1	2	5	8	12	10	38
PR-ES	1	2	2	2	0	8	15
PR-GO	3	2	0	5	6	14	30
PR-MA	1	0	1	0	8	8	18
PR-MG	10	14	24	22	22	63	155
PR-MS	1	2	4	4	2	3	16
PR-MT	4	3	2	3	3	8	23
PR-PA	2	0	0	0	3	0	5
PR-PB	3	2	4	3	5	2	19
PR-PE	2	3	9	7	24	54	99
PR-PR	4	8	11	27	20	44	114
PR-RJ	1	12	18	11	37	45	124
PR-RN	0	1	0	3	6	10	20
PR-RO	1	0	2	3	4	0	10
PR-RR	1	0	0	1	0	2	4
PR-RS	1	6	15	9	8	28	67
PR-SC	6	18	10	7	22	18	81
PR-SE	0	4	0	1	0	1	6
PR-SP	39	64	48	78	51	192	472
PR-TO	0	0	0	1	2	0	3
PRR4ª	0	0	0	1	0	0	1
Total	85	151	169	218	252	536	1.411

Ação Judicial

Crimes Resultante de Preconceito de Raça

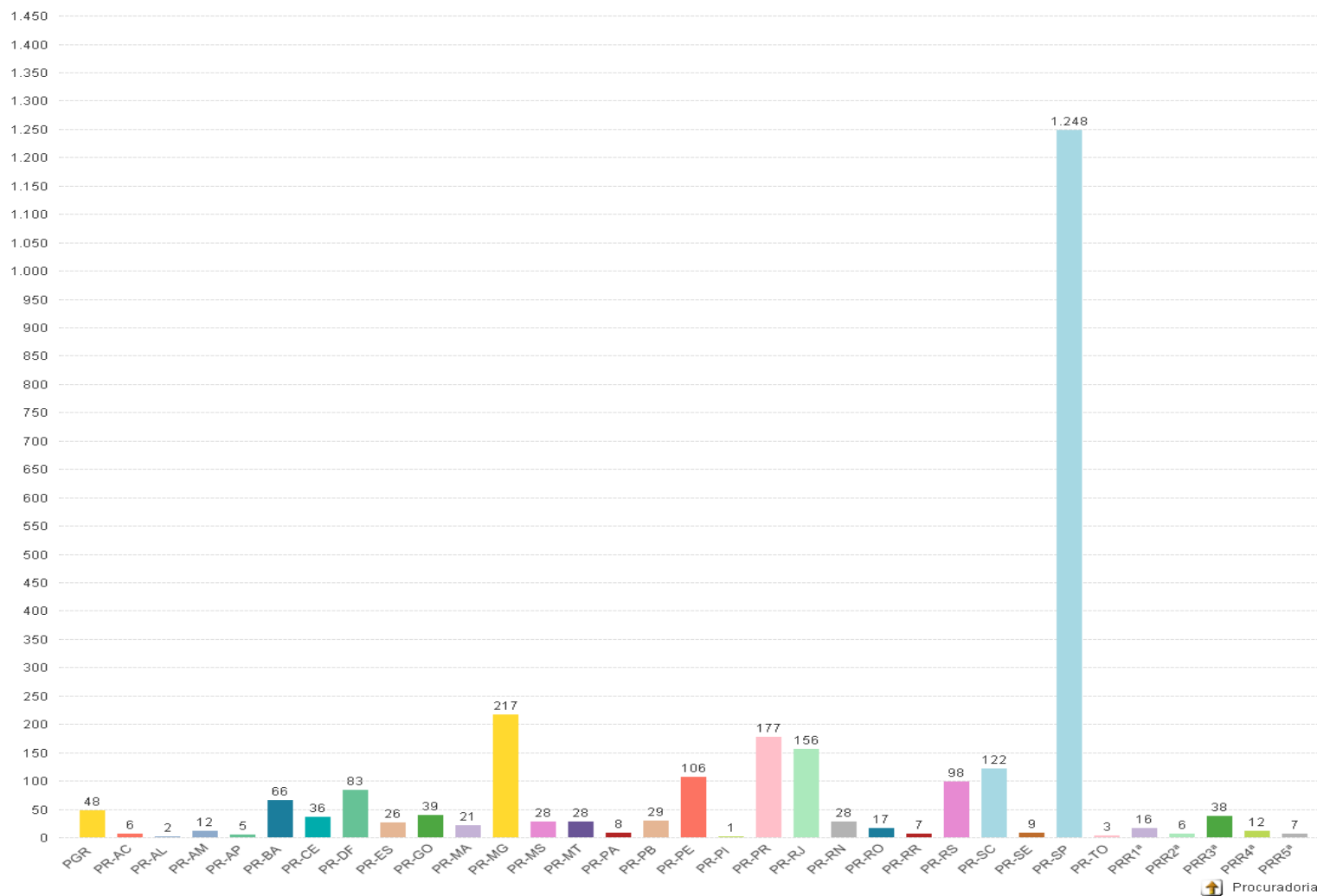
Quantidade a partir de 2010: **2.705**

Evolução dos Processos



Atuação Judicial

Crimes Resultante de Preconceito de Raça



Atuação Judicial

Crimes Resultante de Preconceito de Raça

Procuradoria An...	2010	2011	2012	2013	2014	2015	Total
PGR	5	5	8	8	9	13	48
PR-AC	0	0	0	2	1	3	6
PR-AL	1	0	0	1	0	0	2
PR-AM	1	1	1	2	4	3	12
PR-AP	1	0	0	2	0	2	5
PR-BA	4	8	12	15	9	18	66
PR-CE	4	4	5	10	7	6	36
PR-DF	4	8	12	12	24	23	83
PR-ES	4	3	5	2	0	12	26
PR-GO	7	2	1	5	7	17	39
PR-MA	1	1	2	1	8	8	21
PR-MG	20	22	40	31	32	72	217
PR-MS	3	3	7	8	3	4	28
PR-MT	4	3	3	3	3	12	28
PR-PA	3	0	0	0	5	0	8
PR-PB	5	4	5	5	8	2	29
PR-PE	3	4	9	7	27	56	106
PR-PI	0	0	0	0	0	1	1
PR-PR	7	13	22	40	36	59	177
PR-RJ	3	18	26	15	42	52	156
PR-RN	1	1	0	3	8	15	28
PR-RO	1	1	7	3	5	0	17
PR-RR	1	1	1	1	1	2	7
PR-RS	2	11	22	13	11	39	98
PR-SC	8	31	18	10	32	23	122
PR-SE	0	4	2	1	1	1	9
PR-SP	82	138	210	281	131	406	1.248
PR-TO	0	0	0	1	2	0	3
PRR1ª	0	0	0	9	3	4	16
PRR2ª	0	0	0	2	2	2	6
PRR3ª	4	5	9	11	6	3	38
PRR4ª	0	2	1	5	2	2	12
PRR5ª	0	0	0	0	1	6	7
Total	179	293	428	509	430	866	2.705

Atuação do MPF

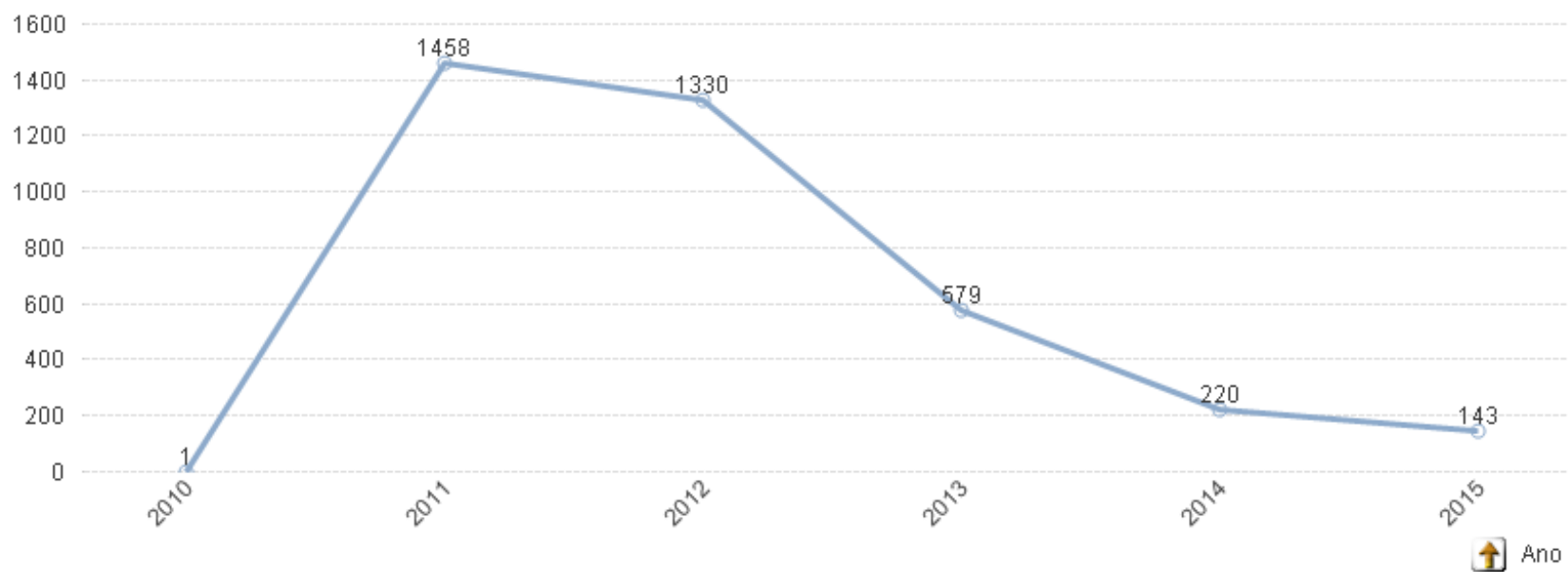
Crimes previstos no Estatuto da Criança (Lei 8.069/90 Arts. 228 a 244-B)

Atuação Extrajudicial

Crimes previstos no Estatuto da Criança

Quantidade a partir de 2010: **3.731**

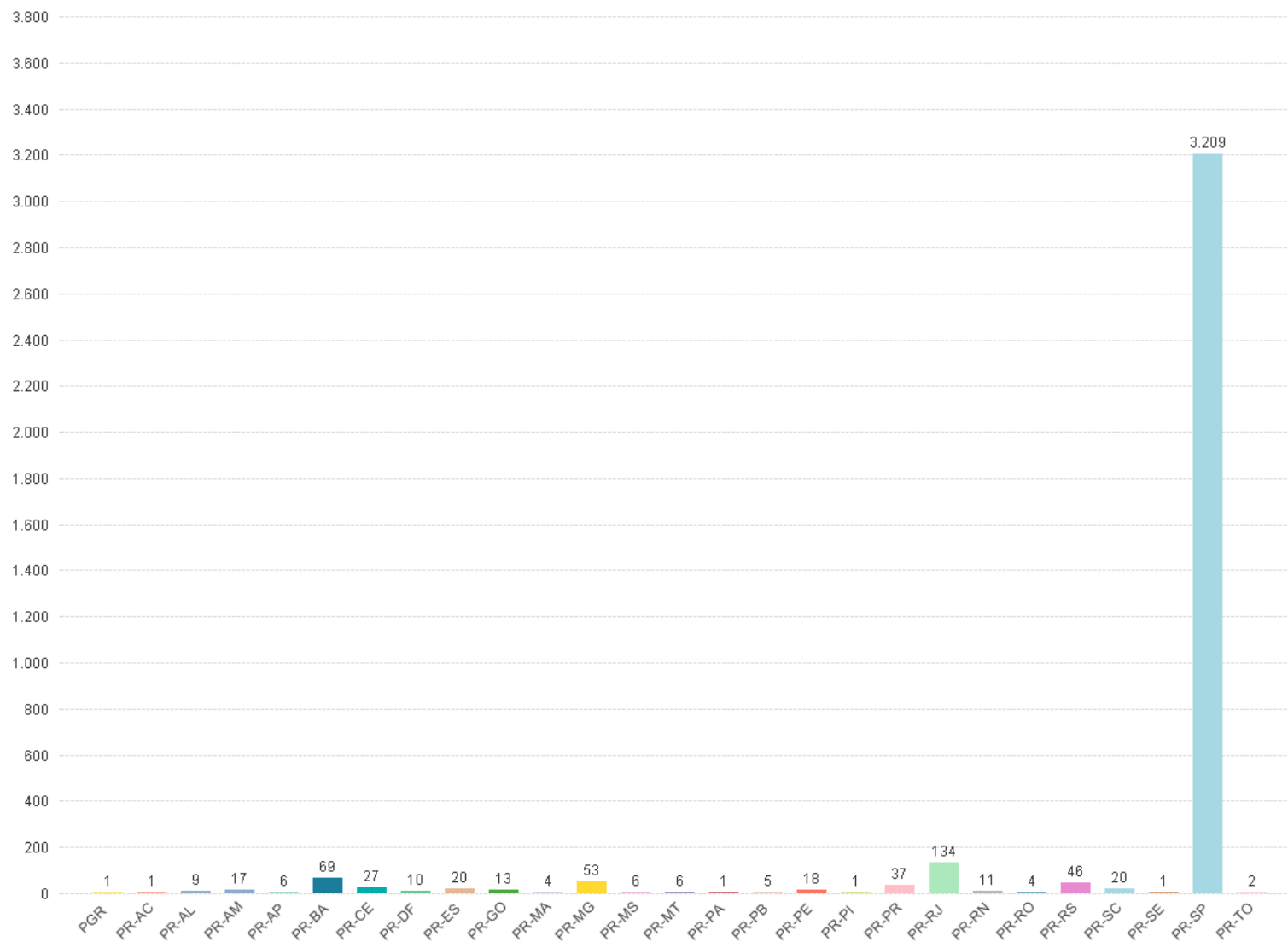
Evolução dos Processos



↑ Ano

Ação Extrajudicial

Crimes previstos no Estatuto da Criança



Fonte: Sistema Único do MPF – Data da atualização 29/08/2015

Procuradoria

Atuação Extrajudicial

Crimes previstos no Estatuto da Criança

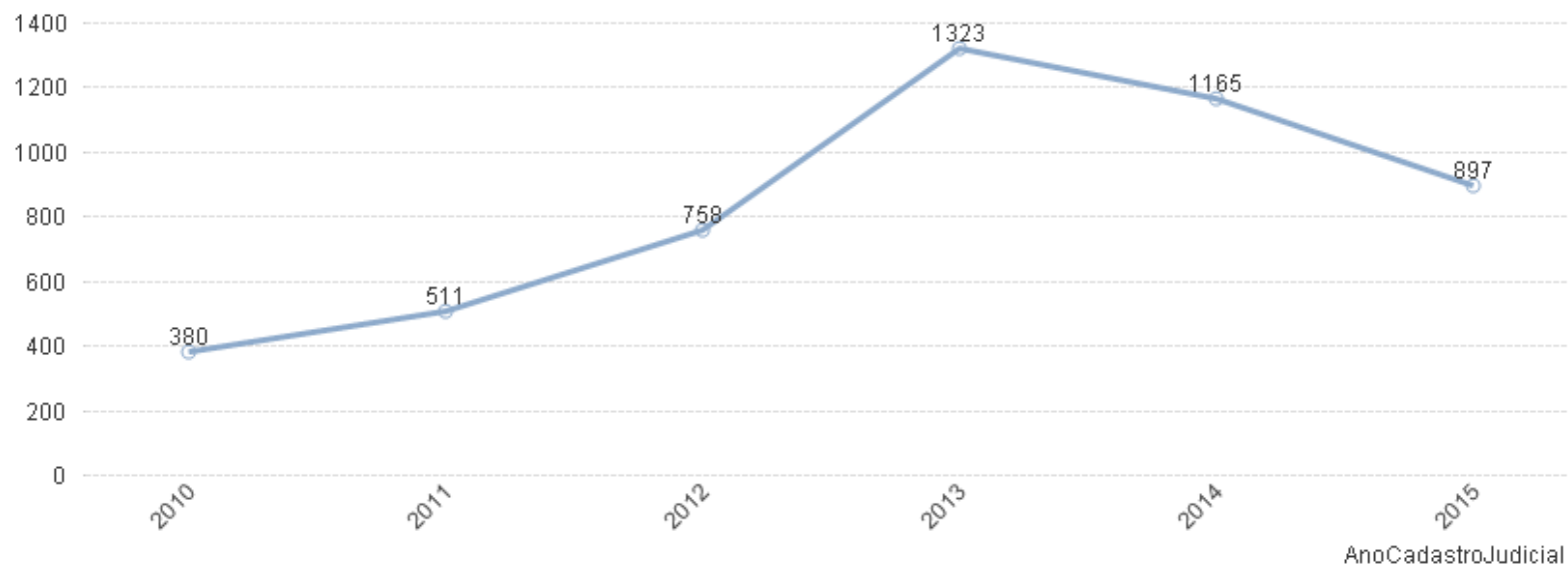
Procuradoria	Ano	2010	2011	2012	2013	2014	2015	Total
PGR		0	0	0	0	0	1	1
PR-AC		0	0	0	0	1	0	1
PR-AL		0	4	2	3	0	0	9
PR-AM		0	2	1	9	5	0	17
PR-AP		0	1	3	2	0	0	6
PR-BA		0	13	11	32	9	4	69
PR-CE		0	3	4	11	7	2	27
PR-DF		0	7	0	1	2	0	10
PR-ES		0	4	2	8	1	5	20
PR-GO		0	5	0	0	6	2	13
PR-MA		0	1	1	2	0	0	4
PR-MG		1	13	6	15	13	5	53
PR-MS		0	0	1	1	1	3	6
PR-MT		0	1	0	4	1	0	6
PR-PA		0	1	0	0	0	0	1
PR-PB		0	2	1	1	0	1	5
PR-PE		0	1	2	5	6	4	18
PR-PI		0	0	0	1	0	0	1
PR-PR		0	4	4	10	15	4	37
PR-RJ		0	24	31	32	30	17	134
PR-RN		0	1	0	4	3	3	11
PR-RO		0	0	0	0	2	2	4
PR-RS		0	3	6	12	15	10	46
PR-SC		0	2	7	6	3	2	20
PR-SE		0	1	0	0	0	0	1
PR-SP		0	1.365	1.248	419	100	77	3.209
PR-TO		0	0	0	1	0	1	2
Total		1	1.458	1.330	579	220	143	3.731

Atuação Judicial

Crimes previstos no Estatuto da Criança

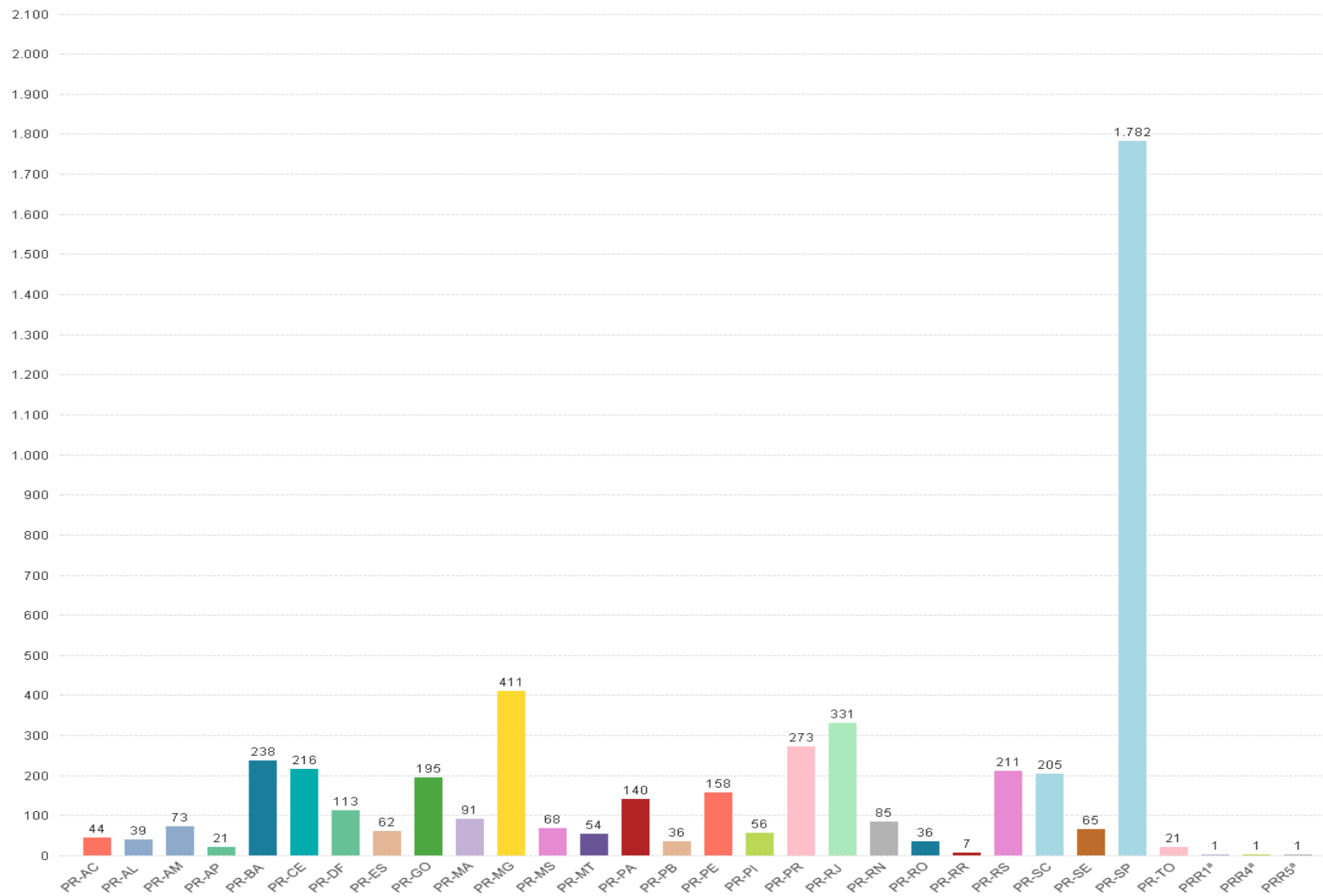
Quantidade a partir de 2010: **5.034**
(Procedimentos Investigatórios)

Evolução dos Processos



Atuação Judicial

Crimes previstos no Estatuto da Criança



Fonte: Sistema Único do MPF – Data da atualização 29/08/2015

Procuradoria

Atribuição Judicial

Crimes previstos no Estatuto da Criança

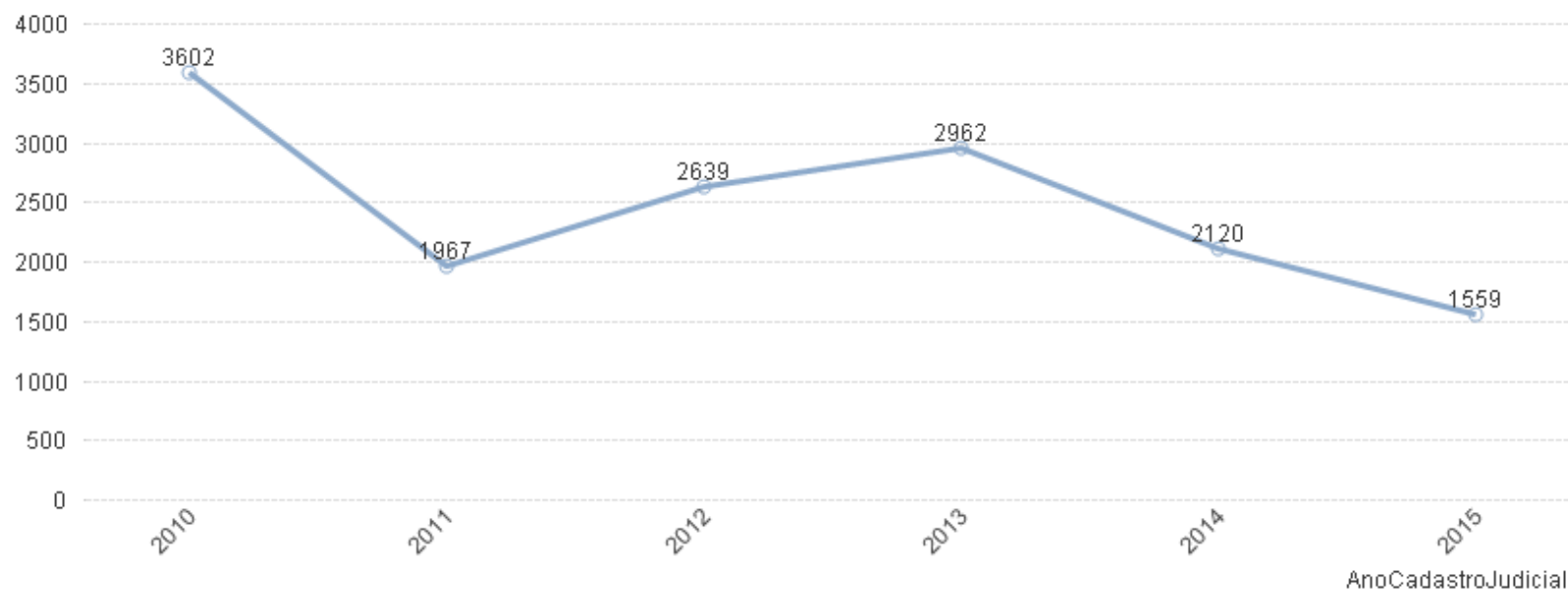
Procuradoria An...	2010	2011	2012	2013	2014	2015	Total
PR-AC	0	3	1	6	16	18	44
PR-AL	0	3	1	15	12	8	39
PR-AM	1	4	9	30	13	16	73
PR-AP	0	3	2	4	7	5	21
PR-BA	33	14	31	88	55	17	238
PR-CE	16	39	48	43	40	30	216
PR-DF	5	17	14	21	40	16	113
PR-ES	1	11	16	20	8	6	62
PR-GO	1	13	59	40	34	48	195
PR-MA	13	8	14	16	26	14	91
PR-MG	6	33	61	112	123	76	411
PR-MS	4	7	4	27	9	17	68
PR-MT	5	5	11	15	4	14	54
PR-PA	5	12	21	55	29	18	140
PR-PB	2	2	4	10	8	10	36
PR-PE	1	6	29	42	63	17	158
PR-PI	7	4	4	14	19	8	56
PR-PR	4	40	24	49	44	112	273
PR-RJ	19	45	44	58	101	64	331
PR-RN	2	6	8	27	9	33	85
PR-RO	0	7	3	10	2	14	36
PR-RR	0	1	1	1	0	4	7
PR-RS	6	20	34	66	55	30	211
PR-SC	7	25	34	70	40	29	205
PR-SE	0	9	4	9	7	36	65
PR-SP	242	172	274	466	393	235	1.782
PR-TO	0	2	3	8	6	2	21
PRR1ª	0	0	0	0	1	0	1
PRR4ª	0	0	0	0	1	0	1
PRR5ª	0	0	0	1	0	0	1
Total	380	511	758	1.323	1.165	897	5.034

Atuação Judicial

Crimes previstos no Estatuto da Criança

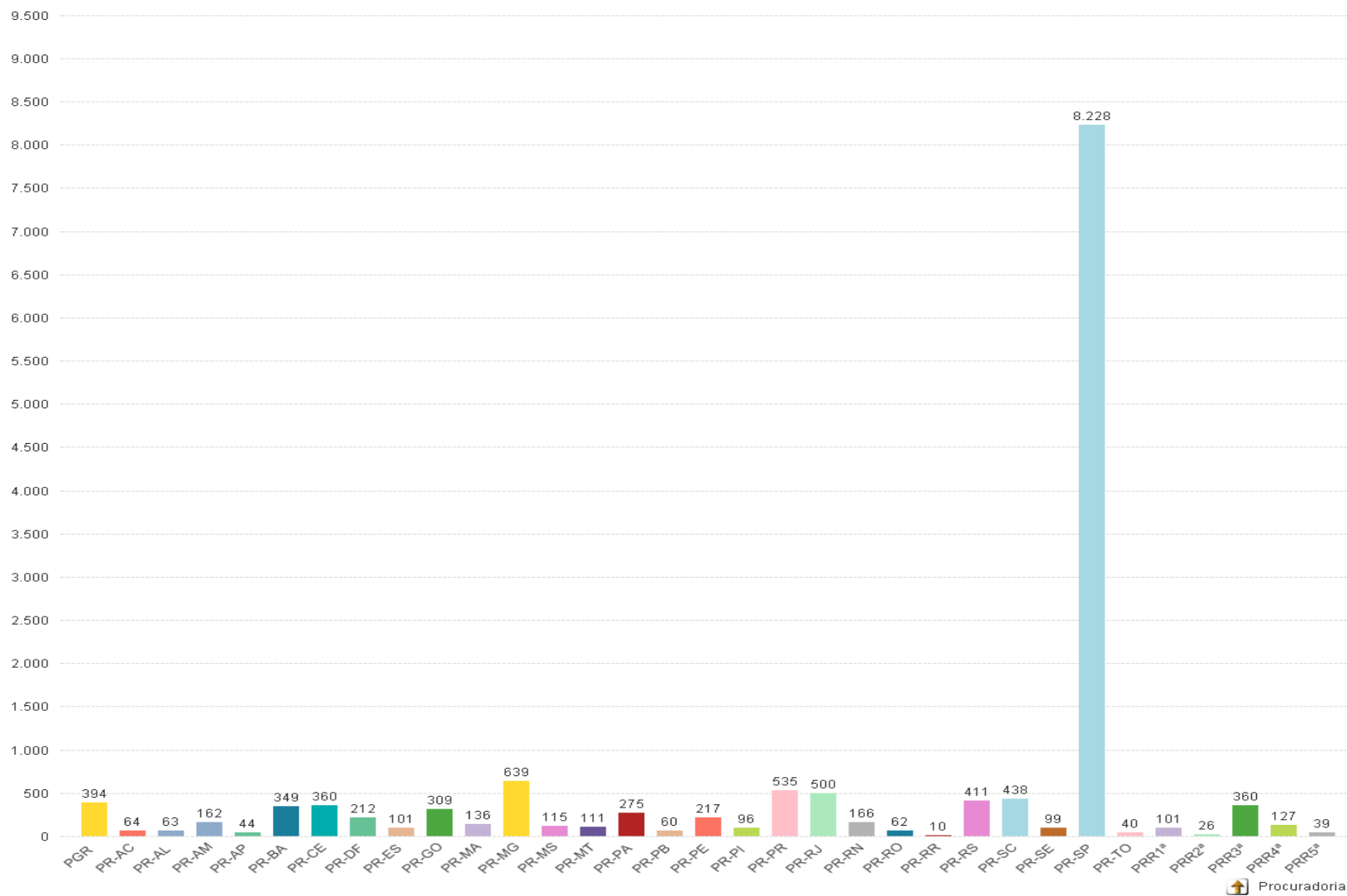
Quantidade a partir de 2010: **14.849**

Evolução dos Processos



Atribuição Judicial

Crimes previstos no Estatuto da Criança



Fonte: Sistema Único do MPF – Data da atualização 29/08/2015

Atribuição Judicial

Crimes previstos no Estatuto da Criança

Procuradoria An...	2010	2011	2012	2013	2014	2015	Total
PGR	50	51	59	89	76	69	394
PR-AC	0	5	2	9	19	29	64
PR-AL	2	6	7	23	14	11	63
PR-AM	1	14	21	70	29	27	162
PR-AP	0	5	6	8	14	11	44
PR-BA	37	22	68	121	77	24	349
PR-CE	20	54	76	72	80	58	360
PR-DF	18	57	37	26	46	28	212
PR-ES	5	19	21	34	13	9	101
PR-GO	2	22	91	79	56	59	309
PR-MA	16	10	32	24	36	18	136
PR-MG	11	51	108	163	186	120	639
PR-MS	8	16	17	35	17	22	115
PR-MT	9	15	22	28	18	19	111
PR-PA	9	28	49	82	58	49	275
PR-PB	2	7	10	14	13	14	60
PR-PE	4	9	43	58	73	30	217
PR-PI	8	9	12	27	27	13	96
PR-PR	11	80	64	106	110	164	535
PR-RJ	32	72	107	79	123	87	500
PR-RN	6	8	21	42	38	51	166
PR-RO	1	9	8	14	6	24	62
PR-RR	0	1	2	1	1	5	10
PR-RS	18	45	80	107	97	64	411
PR-SC	17	57	78	118	103	65	438
PR-SE	1	16	11	16	14	41	99
PR-SP	3.229	1.226	1.484	1.353	599	337	8.228
PR-TO	0	2	9	17	10	2	40
PRR1ª	0	0	0	44	35	22	101
PRR2ª	0	0	0	12	5	9	26
PRR3ª	83	48	77	53	66	33	360
PRR4ª	2	3	17	32	46	27	127
PRR5ª	0	0	0	6	15	18	39
Total	3.602	1.967	2.639	2.962	2.120	1.559	14.849