

**agenda** 227  
Prioridade Absoluta para  
Crianças e Adolescentes

**PRIMEIRA  
INFÂNCIA  
PRIMEIRO**

**Larissa Araujo Santos**  
Líder de Relações Governamentais

 FUNDAÇÃO  
Maria Cecília  
Souto Vidigal





fase mais relevante  
desenvolvimento cerebral

4 anos

90% das  
conexões cerebrais  
estão estabelecidas

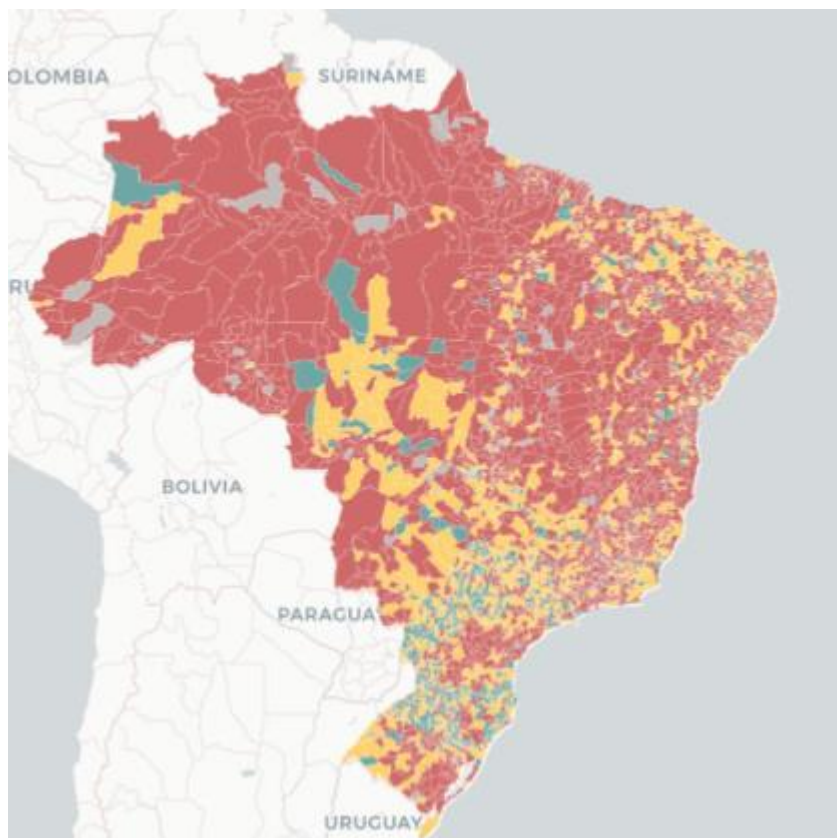
primeiríssima infância  
**0 a 3 anos**

mais da metade do  
**potencial cerebral**  
de um adulto

**6 anos**

primeira infância

# educação infantil – creche



■ Até 32,50%

■ Entre 32,50% - 50,00%

■ A partir de 50,00%

## 2019

### 37% na creche

3,6 milhões de matrículas  
Meta PNE 2024 50%

Regiões  
Norte: 18,7  
Nordeste: 33  
Centro Oeste: 29,7  
Sul: 44  
Sudeste: 43,9

Quartis:  
mais rico:  
54,3%  
mais pobre: 27,8%

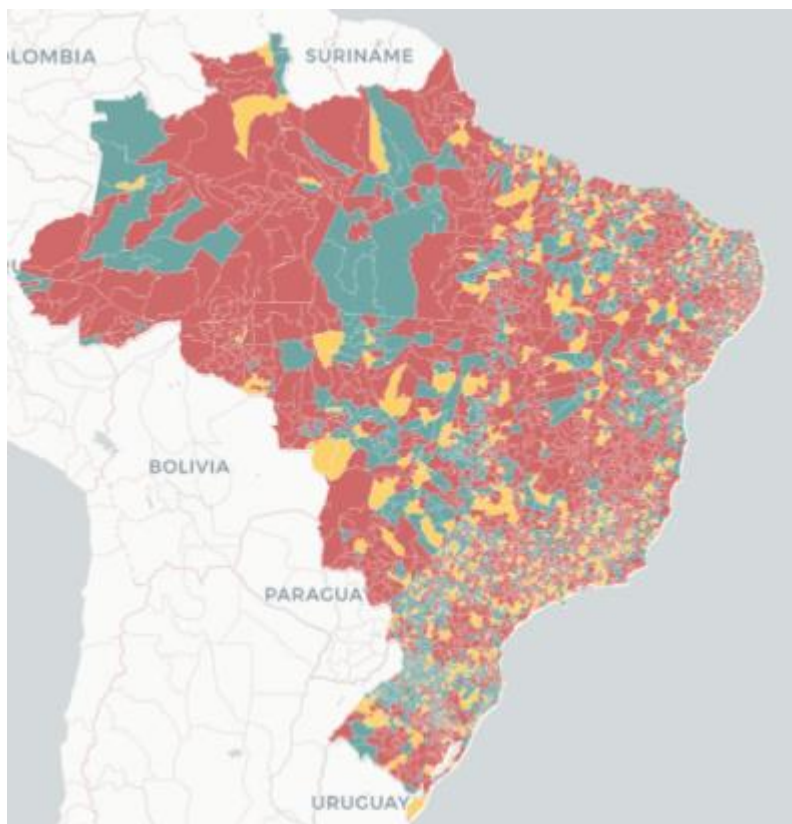
Rural: 20,4%  
matriculadas  
Urbano: 40%

Para conhecer mais dados sobre primeira infância, acesse

**PRIMEIRA  
INFÂNCIA  
PRIMEIRO**

primeira infância

# educação infantil – pré escola



Até 91,00%

Entre 91,00% - 98,00%

A partir de 98,00%

2019 **94,1%** pré-escola

5 milhões de matrículas  
Meta PNE 2016 100%

%fora da pré-  
escola  
AP 24,9%  
AC 20,5%  
CE 2,6%  
BA 2,5%

Quartis:  
mais rico:  
98,3%  
mais pobre: 92,6%

316 mil crianças de 4  
a 5 anos fora da pré-  
escola

Para conhecer mais dados sobre primeira infância, acesse

**PRIMEIRA  
INFÂNCIA  
PRIMEIRO**

primeira infância

# visitação domiciliar

- Evidências internacionais apontam que esse tipo de programa tem o potencial de:
  - Aumento nas taxas de vacinação
  - Influenciar positivamente o desenvolvimento da linguagem
  - Influenciar positivamente na melhora da cognição
  - Melhora no desenvolvimento da criança e na qualidade do ambiente de estimulação domiciliar
  - Potencial para prevenir o abuso infantil e a negligência

Atualmente há  
aproximadamente  
2664 municípios que  
recebem o Programa  
Criança Feliz

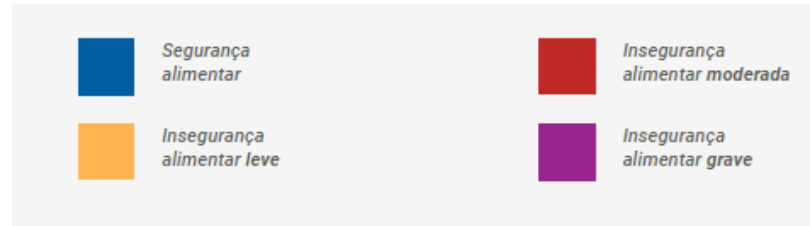
Para conhecer mais dados sobre primeira infância, acesse

**PRIMEIRA  
INFÂNCIA  
PRIMEIRO**

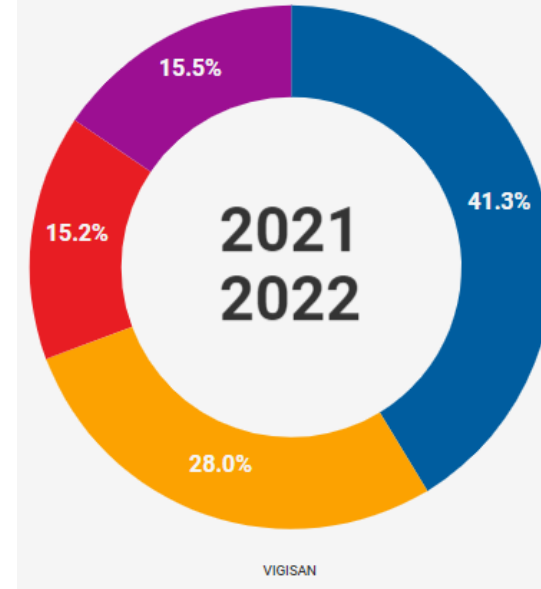
primeira infância

# fome e transferência de renda

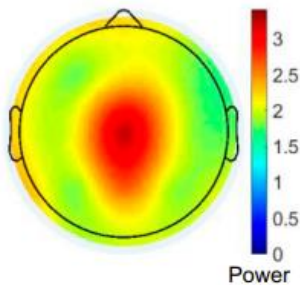
33,1 milhões de brasileiros com fome



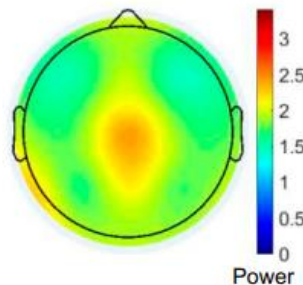
Fonte :<https://olheparaafome.com.br/>



desenvolvimento cerebral de crianças que receberam USD 333 (1 ano)



desenvolvimento cerebral de crianças que receberam USD 20 (1 ano)

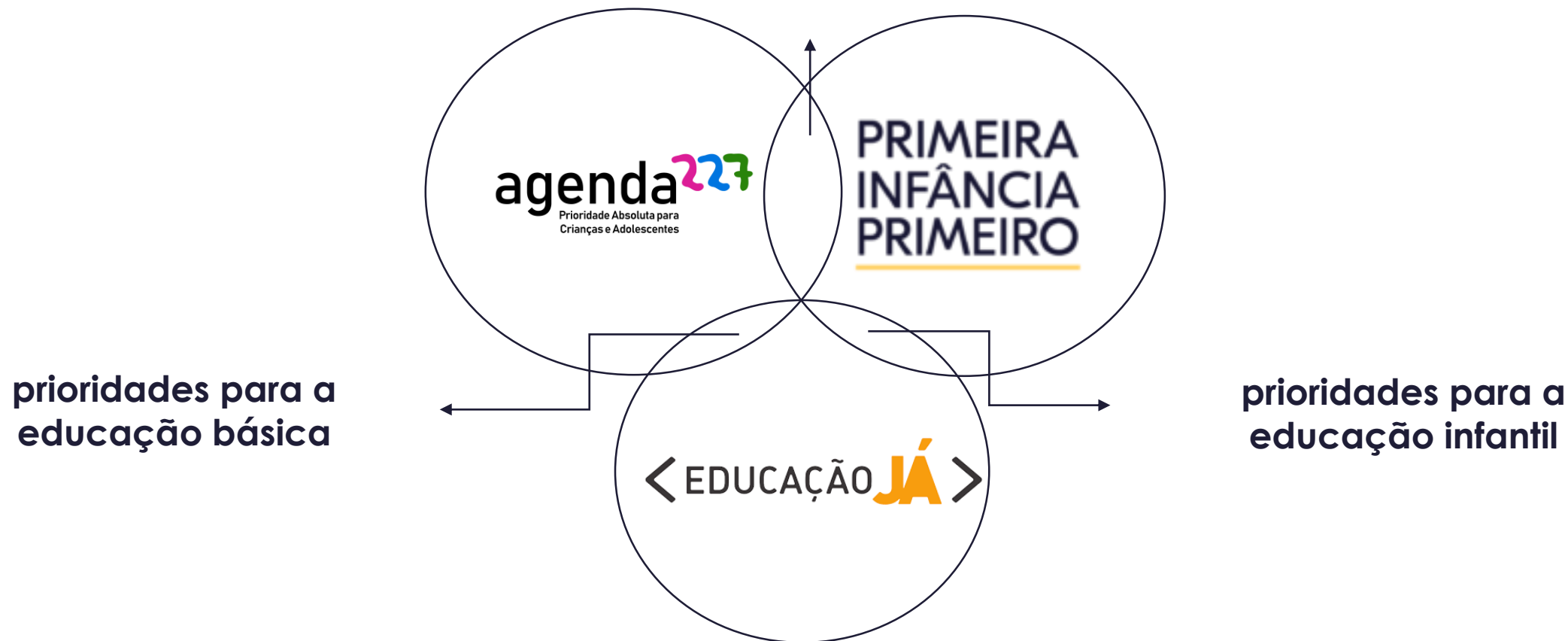


- Maioria das mães realizou compra de alimentos, roupas e produtos para crianças
- Melhora nos padrões associados ao desenvolvimento do pensamento e do aprendizado

Fonte: TROLLER-RENFREE, Sonya V. et al. The impact of a poverty reduction intervention on infant brain activity. *Proceedings of the National Academy of Sciences*, v. 119, n. 5, 2022.

# 3º setor e eleições

prioridades para a defesa dos direitos das  
crianças de 0 a 6



“ se mudarmos o  
começo da história,  
mudamos a história toda! ”

Raffi Cavoukian

Obrigada  
Larissa Araujo Santos  
[lsantos@fmcsv.org.br](mailto:lsantos@fmcsv.org.br)  
11 4040-7137 

