



**Panorama da violência letal e sexual
contra crianças e adolescentes no Brasil**



O que é o estudo

- Parceria entre UNICEF e Fórum Brasileiro de Segurança Pública;
- Levantamento, por meio da Lei de Acesso à Informação, com as 27 UFs da Federação os microdados dos boletins de ocorrência de Mortes Violentas Intencionais nos últimos 5 anos e Estupros nos últimos 4 anos com vítimas de 0 a 19 anos;

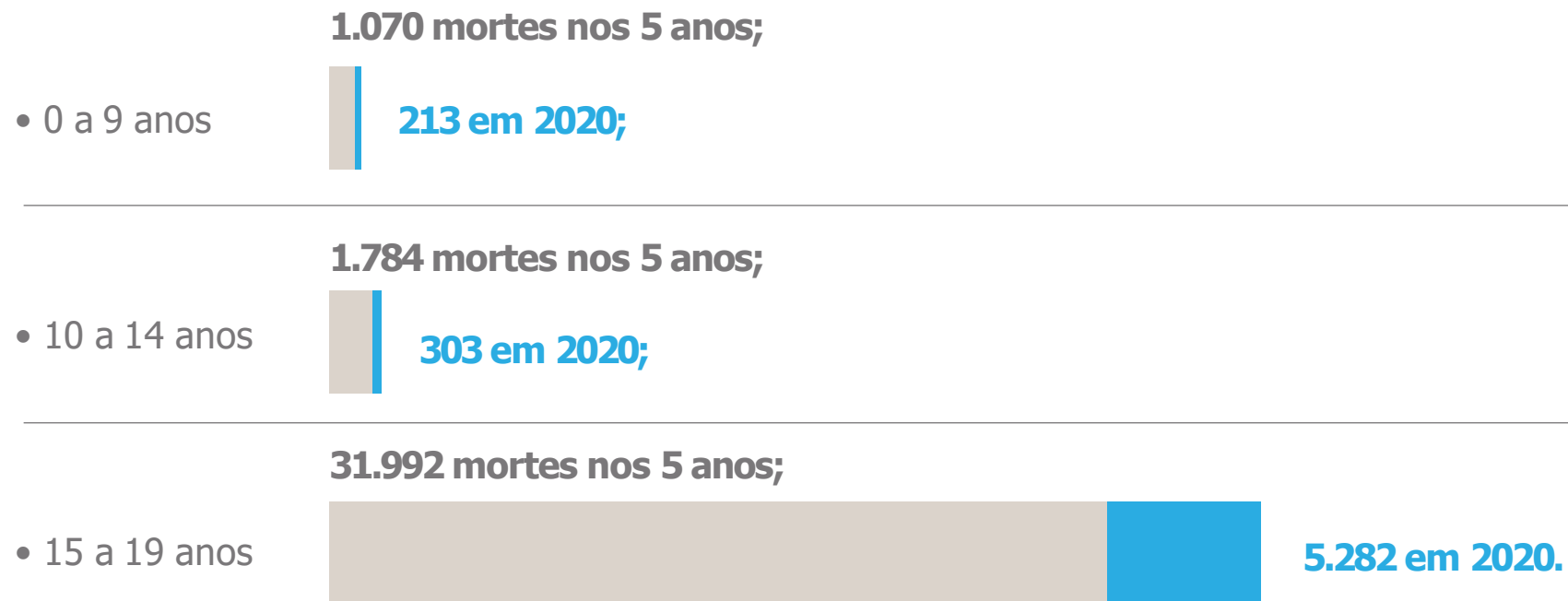
Tipos de Crime incluídos:

- MVI: Homicídio Doloso, Feminicídio, Lesão Corporal Seguida de Morte, Latrocínio e Mortes Decorrentes de Intervenção Policial
 - Estupro e Estupro de Vulnerável (vítimas de até 13 anos ou capacidade de consentir reduzida)
- A qualidade dessas informações é um desafio. Ao longo dos anos, vem melhorando mas quanto mais antigo o dado, pior é a qualidade da informação.
 - Nem todas as Unidades da Federação apresentaram os dados para os cinco anos. Por isso, o estudo é feito com recortes para o total de dados compilados e para os estados que possuem série histórica completa (18 para MVI e 15 para estupro).



Mortes Violentas Intencionais


- Nos últimos 5 anos, 35 mil crianças e adolescentes foram mortos violentamente no Brasil, uma média de 7 mil por ano;



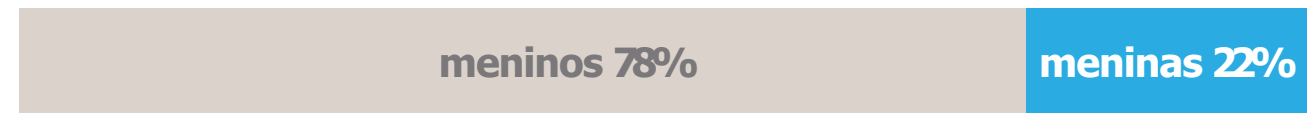
Prevalência de mortes por raça/cor



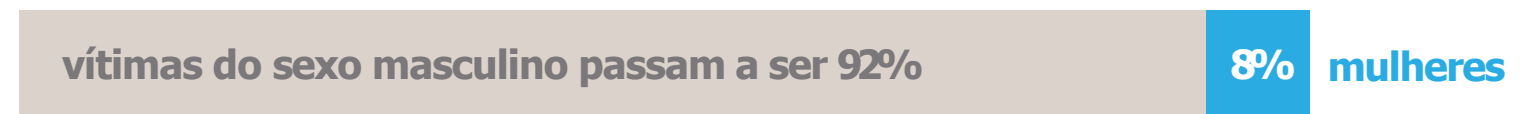
Percentual de vítimas do sexo masculino também aumenta com a idade



-
- Entre os 10 e 14 anos os meninos passam a ser o grupo mais representativo, sendo 78% das vítimas, enquanto as meninas são 22% do total;



-
- No final da adolescência e início da vida adulta a violência letal assume características bem diferentes, e as vítimas do sexo masculino passam a ser 92% do total de assassinatos nessa faixa etária; as mulheres representam 8% desse grupo.



Padrões da Violência por Faixa Etária - MVI

- 0 a 9 anos (crianças):

85,4% dos casos o autor da ocorrência – responsável por sua morte – era um conhecido;

41% dos casos a criança morreu na própria residência;

46% foram provocados por armas de fogo;

92% dos crimes classificados como homicídio doloso.

- 10 a 14 anos (crianças e adolescentes)

65% dos casos tem autor conhecido da vítima;

14% das mortes nas residências – 86% vias públicas e outros locais;

75% foram provocados por arma de fogo;

90% dos crimes classificados como homicídios dolosos.

Considerando os dados de todos os anos, 5% são mortes decorrentes de intervenção policial.

- 15 a 19 anos (adolescentes)

56% tem autores desconhecidos das vítimas;

88% dos casos ocorrem em vias públicas e outros locais;

85% foram provocados por arma de fogo;

87% dos crimes classificados como homicídio doloso.

Considerando os dados de todos os anos, 10% são mortes decorrentes de intervenção policial

**Em 2020, 15%
das mortes
de vítimas de
10 a 19 anos
anos foram
decorrentes
de intervenção
policial**

MVI – série histórica para diferentes faixas etárias

- Dados somente de 18 estados com série histórica completa



2016 para 2017: todas as faixas etárias sofrem **aumento** de mortes



2017 para 2018 e 2018 para 2019: todas as faixas etárias sofrem **redução** de mortes (seguindo tendência nacional);

2019 para 2020: Comportamentos diversos por faixa etária



Aumento de mortes de 0 a 4 anos e 10 a 14 anos



Redução de mortes de 5 a 9 anos



Estabilidade de mortes de 15 a 19 anos

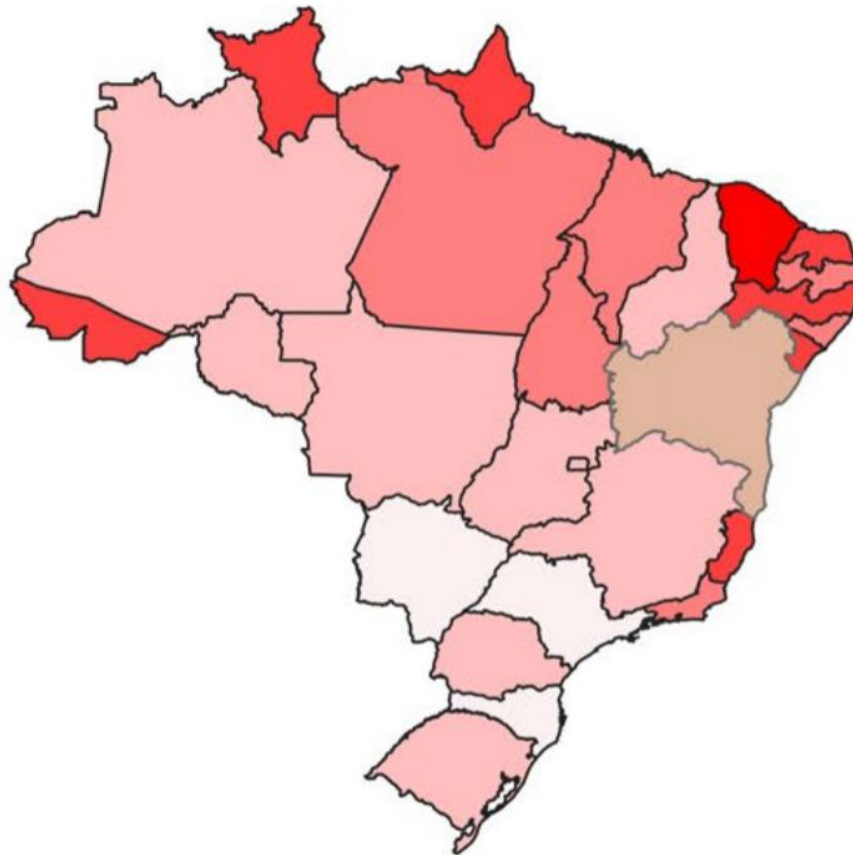
**De 2016 para 2020,
as mortes de vítimas
de 0 a 4 anos
aumentaram 27%**

* Importante notar que a ordem de grandeza das mortes é muito diferente entre as faixas etárias.

MVI – Vítimas 10 a 19 anos

Taxas por 100 mil habitantes de 10 a 19 anos

2020



Taxas por 100 mil habitantes

0 - 10

10 - 20

20 - 30

30 - 40

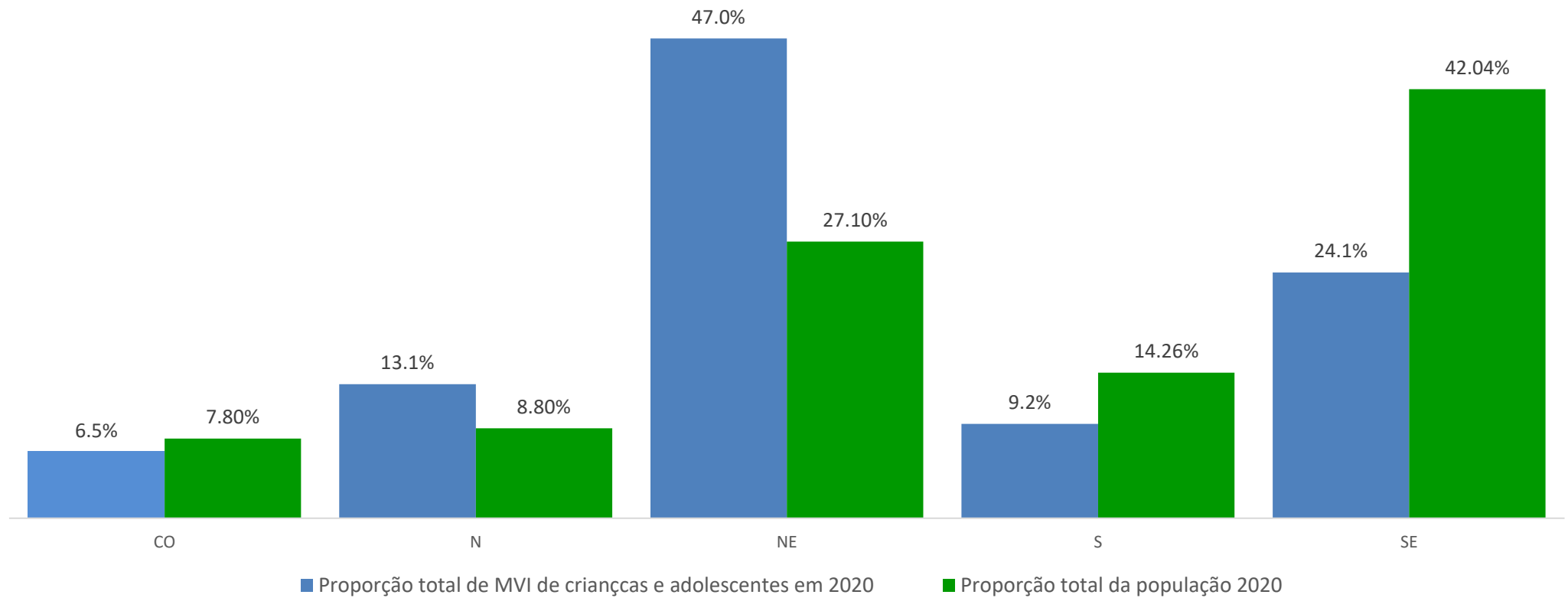
40 - 86

Dados Agregados por Faixa Etária

Dados Indisponíveis

Participação relativa das regiões no total de mortes

Proporção das mortes violentas de C&A x Proporção da população, por região (2020)



Dados referentes a BA (NE) incompletos

Estupro e Estupro de Vulnerável

- Nos últimos 4 anos, foram registrados, pelo menos, 179.277 casos de estupro e estupro de vulnerável com vítimas de 0 a 19 anos, quase 45 mil casos ao ano;

179.277 casos

- 0 a 9 anos

62.254 em 4 anos, um terço do total.

- 10 a 14 anos

74.414 em 4 anos (idade mais frequente)

- 15 a 19 anos

29.210 casos

Violência que tem a maioria das vítimas do sexo feminino

0 e 9 anos: 77% das vítimas são do sexo feminino

10 a 14 e 15 a 19 anos: 91% das vítimas do sexo feminino

Padrões da Violência por Faixa Etária - Estupro

- 0 a 9 anos (crianças):

87% dos casos o autor da ocorrência era um conhecido;

68% dos casos a criança foi violentada residência;

0 a 4 anos 62% das vítimas brancas e 37%, negras; 5 a 9 anos – 55% das vítimas brancas, 44%, negras.

- 10 a 14 anos (crianças e adolescentes)

87% dos casos tem autor conhecido da vítima;

62% dos casos ocorreu na residência;

52% das vítimas brancas, 47% negras.

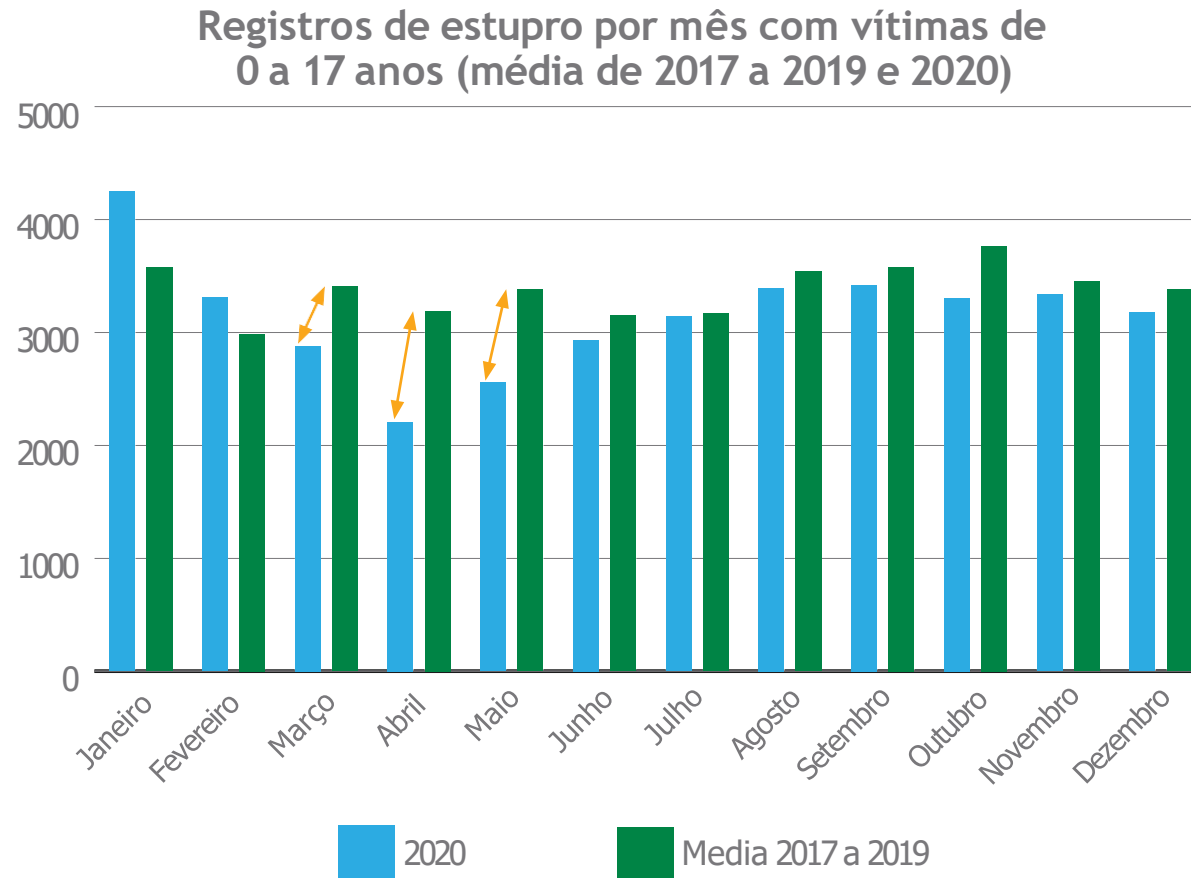
- 15 a 19 anos (adolescentes)

81% tem autores conhecidos das vítimas;

53% ocorrem nas residências, 47% dos casos ocorrem em vias públicas e outros locais;

56% das vítimas brancas, 43% negras.

Registros por mês em 2020



O ano de 2020 apresenta uma mudança no padrão de volume de registros de crimes de estupro com vítimas de 0 a 17 anos no meses com medidas de isolamento social mais restritivas.

Danilo Moura
dmoura@unicef.org



unicef 

 FÓRUM BRASILEIRO DE
SEGURANÇA PÚBLICA