

Acórdão 1228/2021- TCU-Plenário

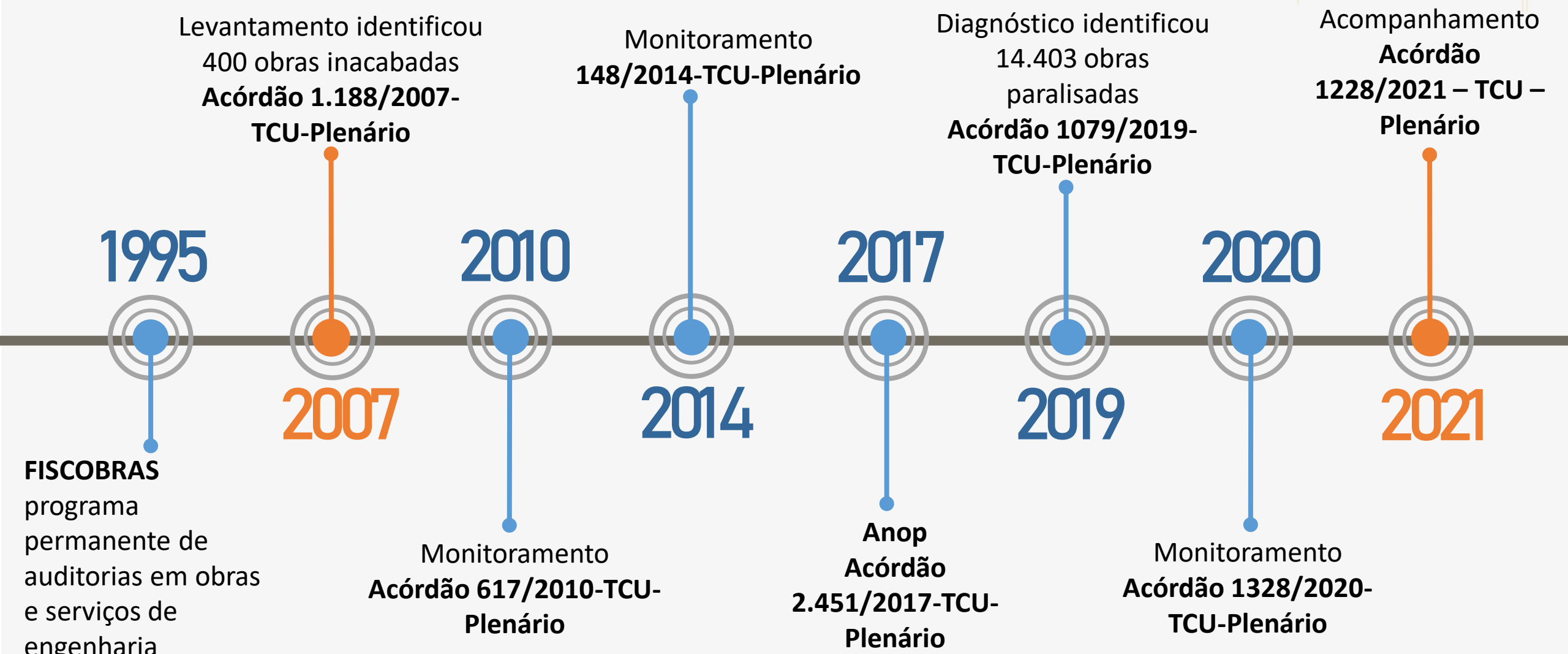
Acompanhamento da evolução do atual cenário de paralisação de obras públicas

Keyla Araújo Boaventura

Dirigente da Secretaria de Infraestrutura Urbana do TCU

Brasília 7 de julho de 2021

TCU e as obras paralisadas



| Banco de dados | Qtde |
|-----------------------------|---------------|
| CEF | 14.224 |
| PAC | 10.666 |
| MEC | 10.067 |
| DNIT | 1.168 |
| FUNASA | 2.287 |
| Total Geral | 38.412 |
| Paralisada/Inacabada | 14.403 |


37% dos contratos **14 mil**

não tiveram avanço ou apresentaram baixíssima execução nos últimos três meses analisados em cada caso.

Acórdão 1079/2019-P

MON TC 036.106/2019-4
Acórdão 1328/2020 – TCU

ACOM TC 021.731/2019-5
Acórdão 1228/2021 – TCU



38 mil contratos de obras públicas

R\$ 10 bilhões aplicados em obras paralisadas

5 bancos de dados do Governo Federal

CAIXA

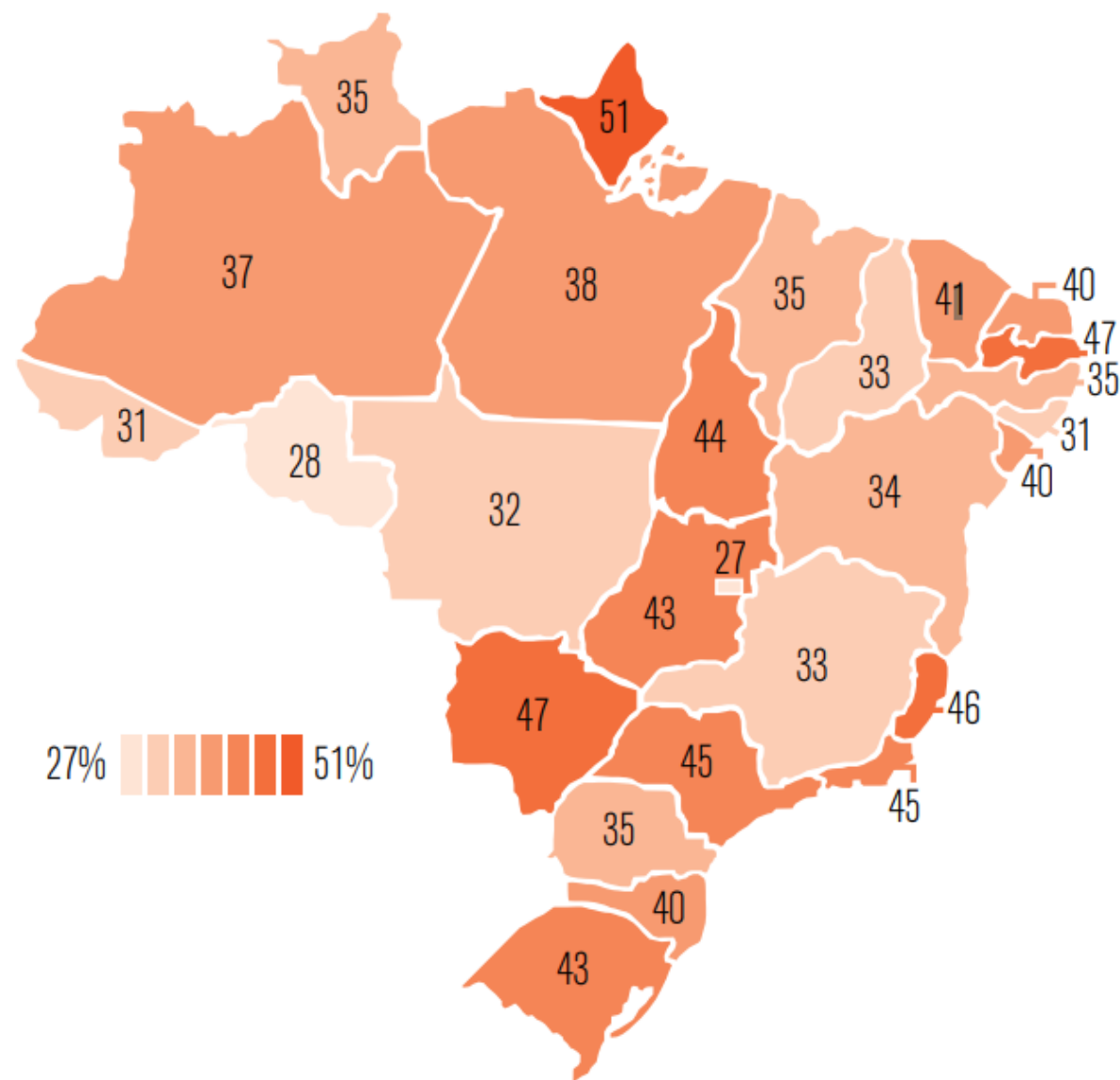
PAC

MEC

DNIT

FUNASA


Figura 1 – Mapa de calor dos percentuais de obras paralisadas em cada ente federativo.



Acórdão 1079/2019-TCU-Plenário

**> 14 mil obras
paralisadas**

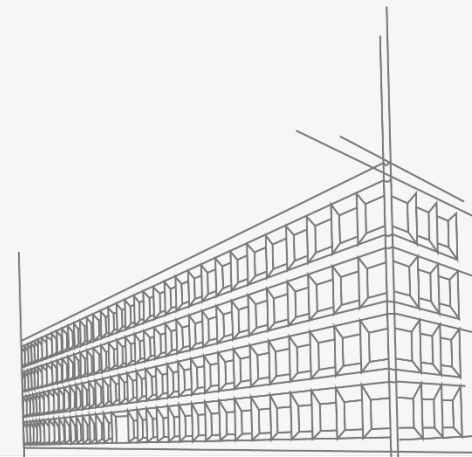
**37% não tiveram
avanço ou
apresentaram
baixíssima execução**





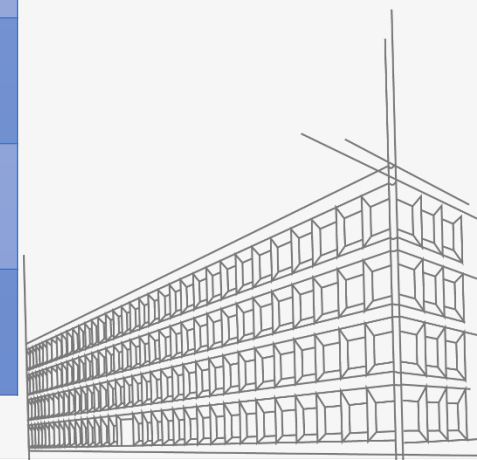
Acompanhamento de Obras Paralisadas

Acórdão 1228/2021-TCU-Plenário



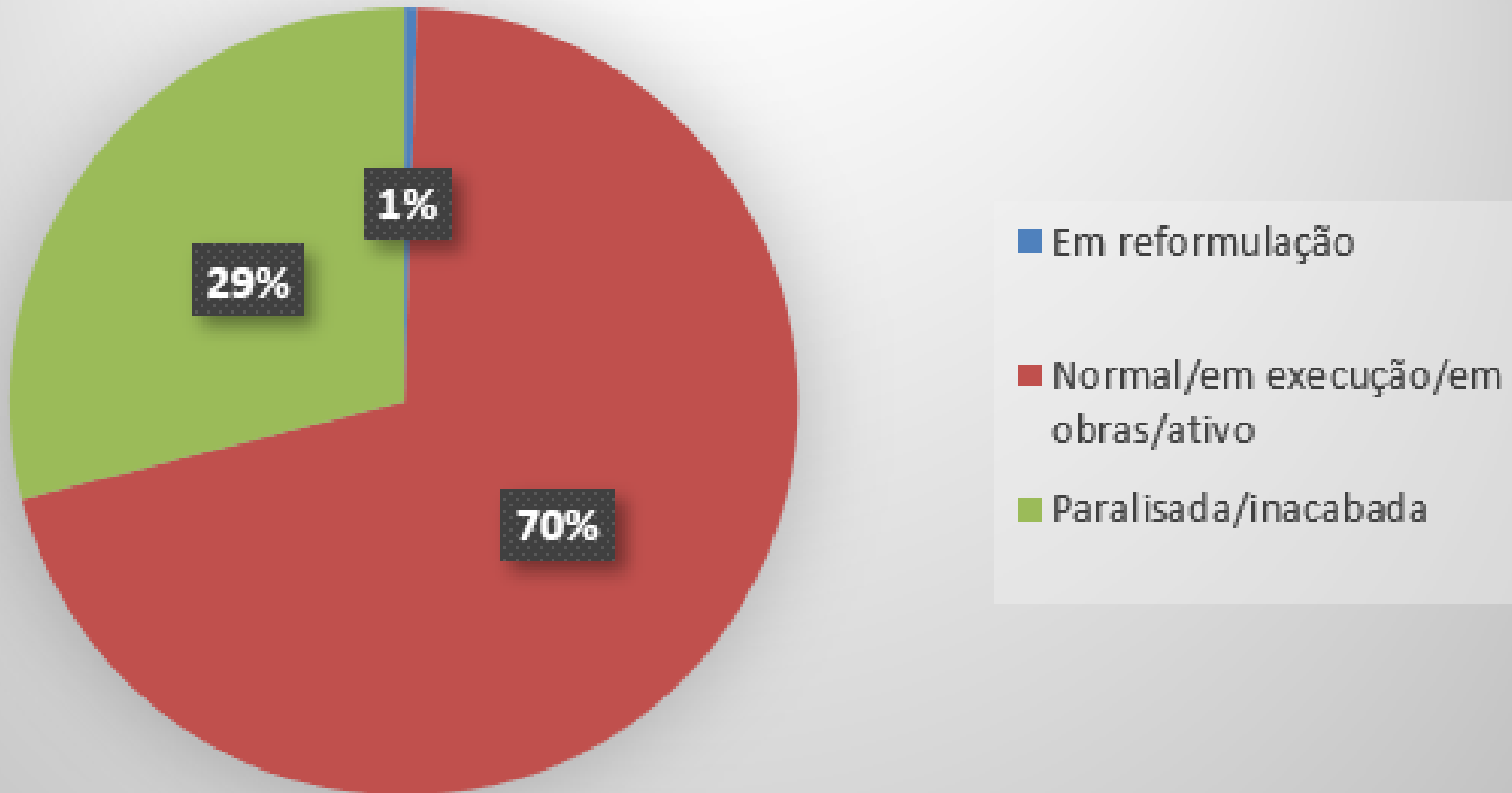
BASE DE DADOS

| Banco de Dados | Quantidade | Investimento | % Qte | % investimento |
|--------------------|---------------|------------------------------|----------------|----------------|
| CAIXA | 11956 | R\$ 14.212.754.055,08 | 44,08% | 18,71% |
| PAC | 3824 | R\$ 25.017.486.417,72 | 14,10% | 32,93% |
| SIMEC 2.0 | 7.304 | R\$ 8.209.742.766,10 | 26,93% | 10,81% |
| SIMEC SETEC | 395 | R\$ 878.036.868,80 | 1,46% | 1,16% |
| DNIT | 1.142 | R\$ 23.147.434.964,65 | 4,21% | 30,47% |
| FUNASA | 2.505 | R\$ 4.501.079.805,75 | 9,23% | 5,93% |
| Total Geral | 27.126 | R\$ 75.966.534.878,10 | 100,00% | 100,00% |



AC 1228/2021


Situação dos contratos



27 mil contratos

7 mil se encontram paralisados

29 % das obras que deveriam estar em andamento




> 7 mil obras
paralisadas

+ de 11 mil obras
desapareceram
dos bancos de dados
consultados

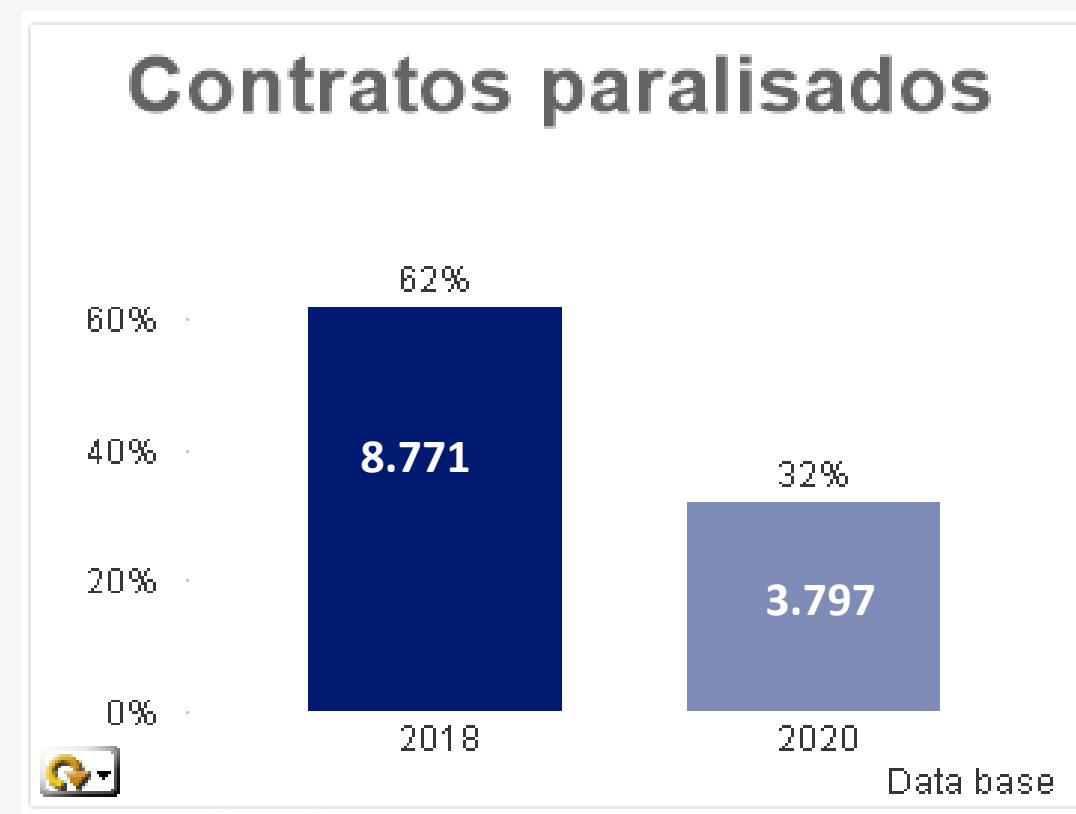


Dados da Caixa



| Situação | Quantidade de contratos | Somatório dos valores dos contratos | % Quantidade de | % Valor dos contratos |
|--------------------|-------------------------|-------------------------------------|-----------------|-----------------------|
| Execução iniciada | 8.159 | R\$ 10.021.845.609,84 | 68% | 71% |
| Paralisada | 3.797 | R\$ 4.190.908.445,24 | 32% | 29% |
| Total Geral | 11.956 | R\$ 14.212.754.055,08 | 100% | 100% |

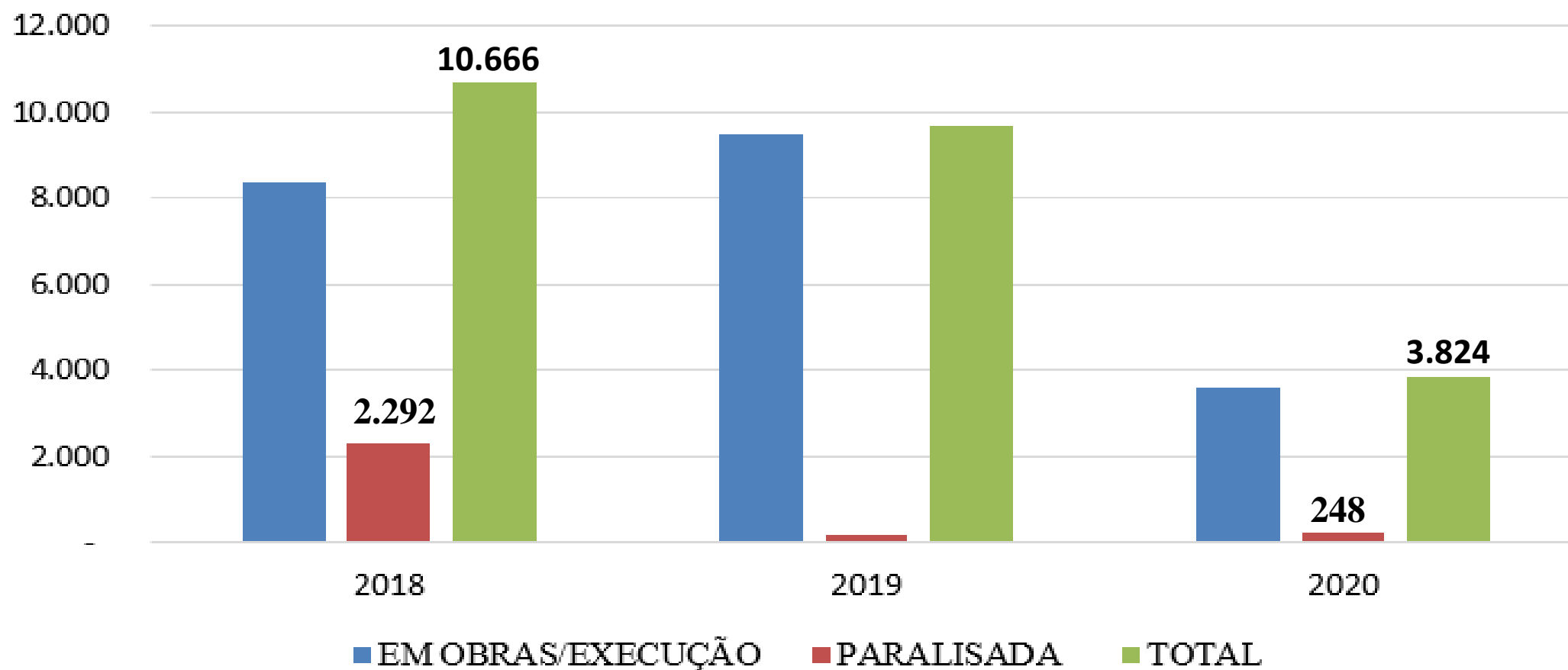
Dados da Caixa em 2020



Dados do PAC

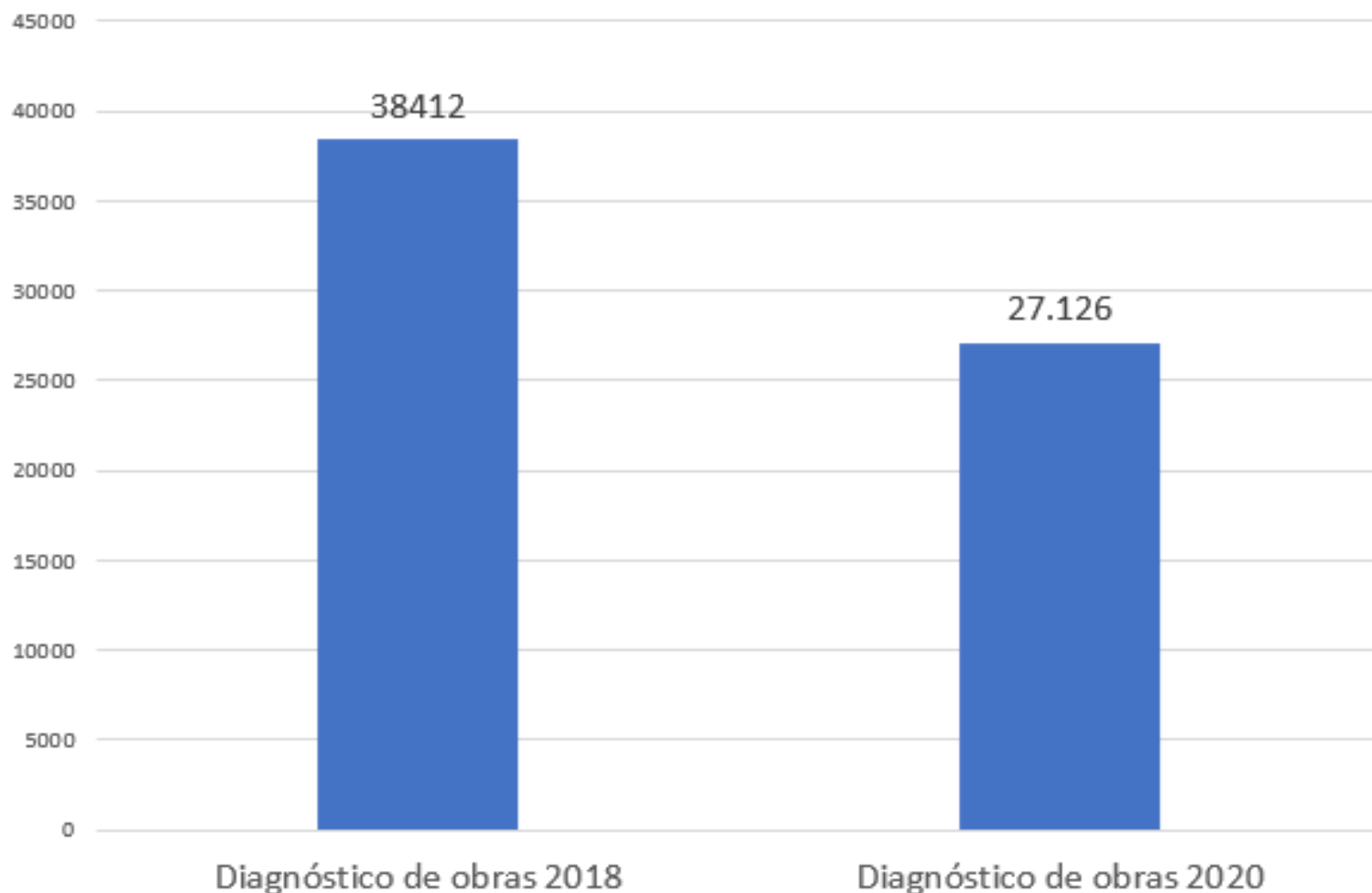


SITUAÇÃO DAS OBRAS DO PAC EM 2018, 2019 E 2020

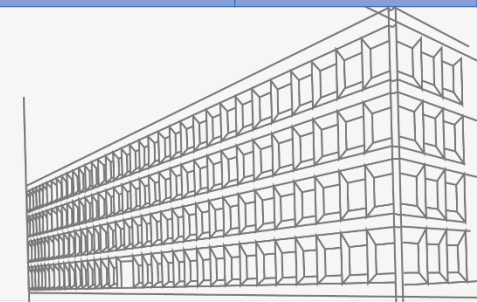


Comparação diagnóstica de 2018 x 2020

Comparação diagnóstica 2018 x 2020



| Banco de dados | Obras paralisadas em 2018 | Obras paralisadas em 2020 |
|--|---------------------------|---------------------------|
| Fundação Nacional de Saúde | 418 | 256 |
| Departamento Nacional de Infraestrutura de Transportes | 294 | 245 |
| Secretaria de Educação Profissional e Tecnológica | 72 | 73 |
| Sistema Integrado de Monitoramento Execução e Controle do Ministério da Educação 2.0 | 2303 | 3243 |



Encaminhamentos:

- ✓ **Determinação aos órgãos que encaminhe ao ME informações atualizadas de seus respectivos contratos de obras públicas;**
- ✓ **Ministério da Economia que consolide as informações e as disponibilize em sítio eletrônico**
- ✓ **Comitê Interministerial de Governança que realizem estudos para tratar o risco de que obras paralisadas não sejam informadas ao ME**



Obrigada!

Keyla Araújo Boaventura
Dirigente da Secretaria de Infraestrutura Urbana do TCU
keylaab@tcu.gov.br

As obras, afinal de contas, não são um fim em si; mas um instrumento para potencializar a função estatal de cumprir com suas obrigações perante a sociedade.

Min. Valmir Campelo

