



# *Obras Paralisadas*

Secretaria Nacional de Saneamento - SNS

# Conceitos

## OBRAS PARALISADAS - OGU

**Paralisado:** o Termo de Compromisso para o qual não houver apresentação de Relatório de Execução por mais de 3 (três) meses consecutivos, contados da data final do período de referência dos respectivos BMs;

## OBRAS PARALISADAS - FIN

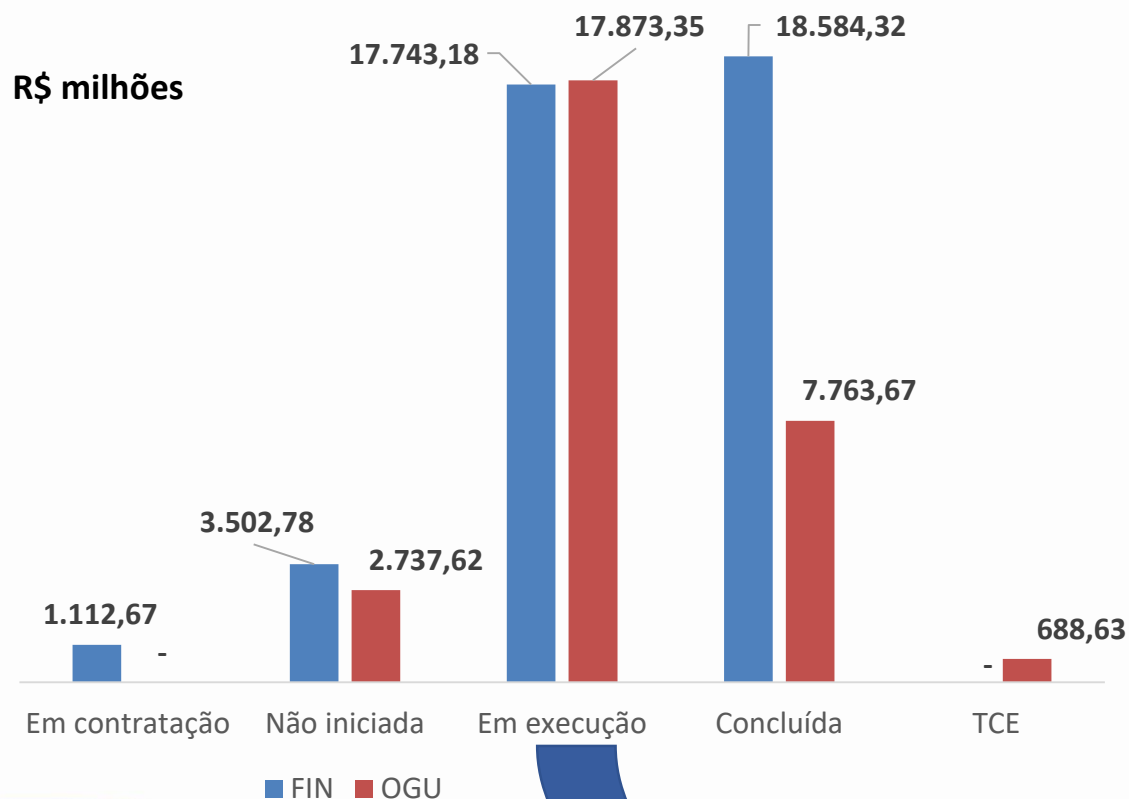
**Paralisado:** o contrato para o qual não houver desembolso por mais de 3 (três) meses consecutivos.



# *Cenário SNS*

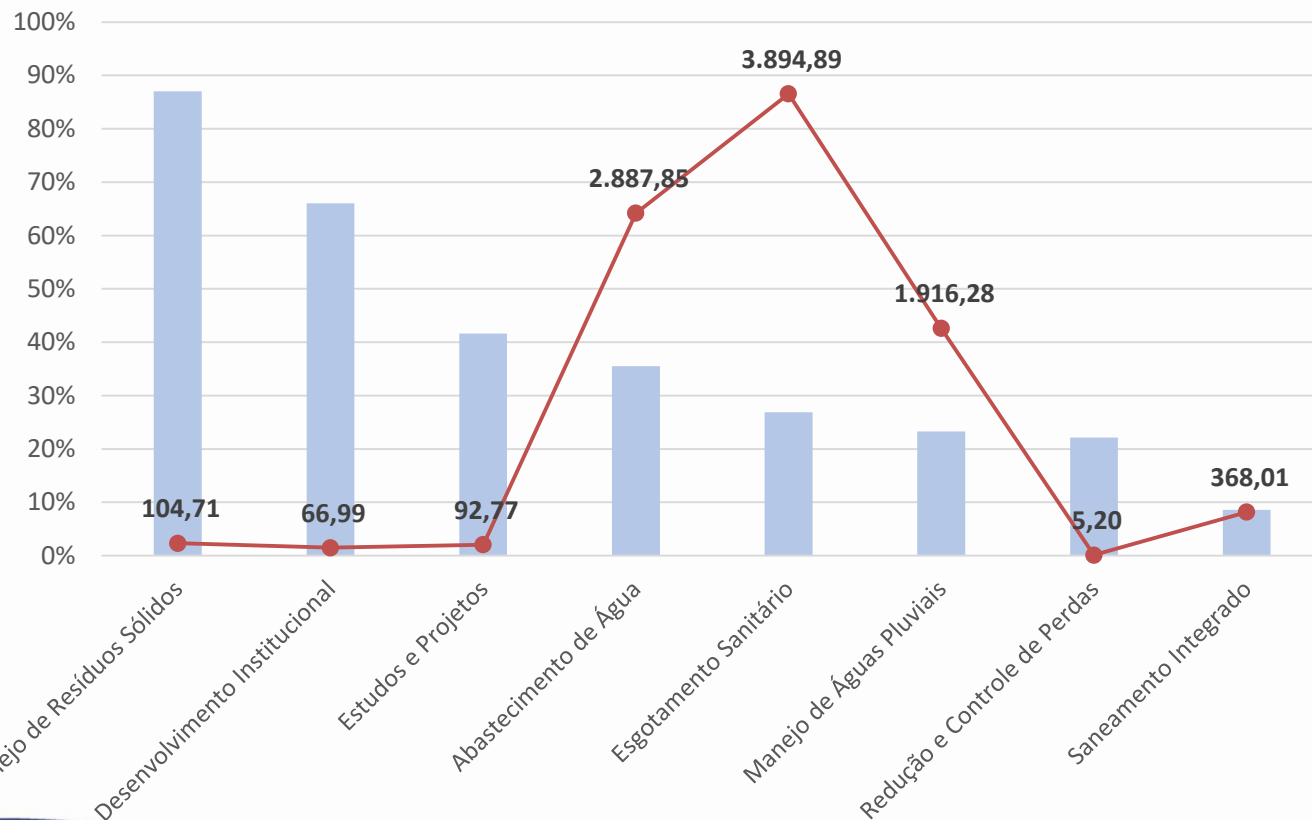


# Carteira SNS – 2953 contratos; R\$ 70,0 bilhões



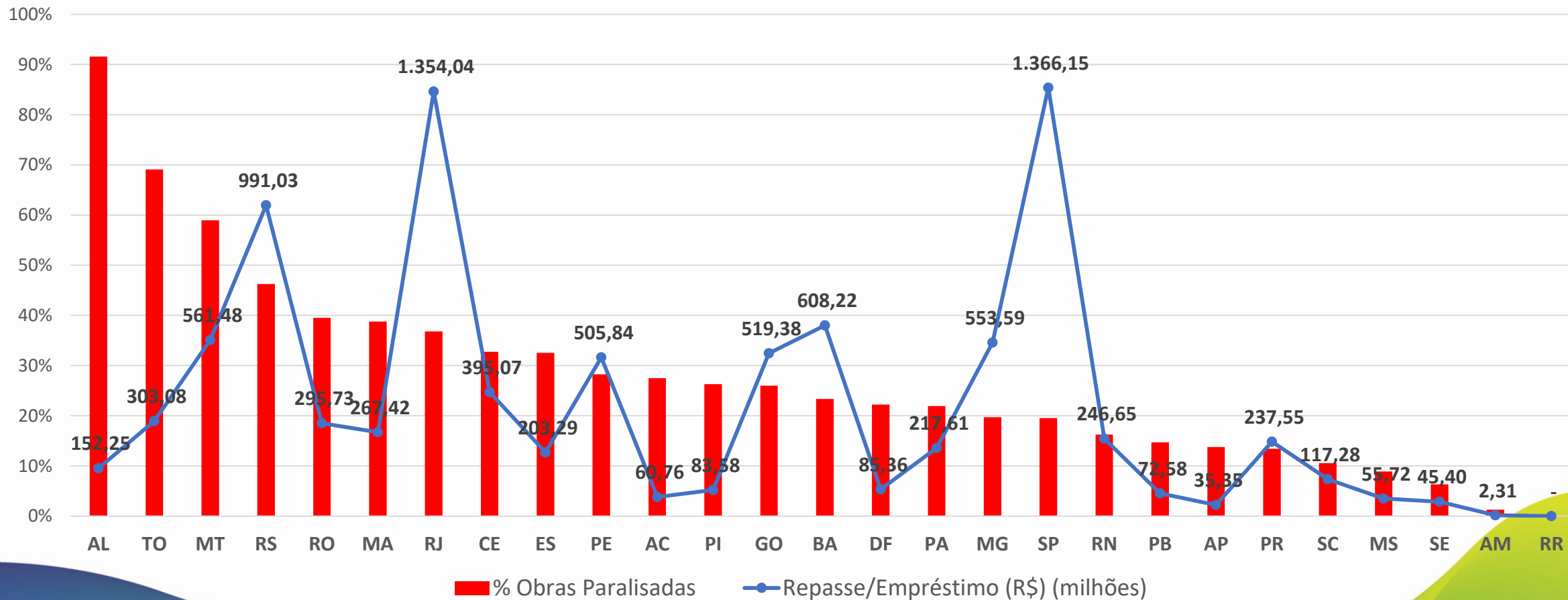
Modalidade	Qtde	FIN	Qtde	OGU
		Repasso/Empréstimo (R\$)		Repasso/Empréstimo (R\$)
Esgotamento Sanitário	205	9.174.140.877,77	145	5.321.902.834,21
Manejo de Águas Pluviais	43	2.658.561.761,10	77	5.579.870.341,07
Abastecimento de Água	147	4.990.307.106,66	104	3.140.286.586,58
Saneamento Integrado	13	655.494.614,58	87	3.627.830.161,15
Estudos e Projetos	17	29.688.697,08	60	193.070.189,62
Manejo de Resíduos Sólidos	4	120.359.152,20		
Desenvolvimento Institucional	4	91.103.128,00	1	10.385.720,00
Redução e Controle de Perdas	2	23.524.061,14		
<b>Total Geral</b>	<b>435</b>	<b>17.743.179.398,53</b>	<b>474</b>	<b>17.873.345.832,63</b>

# Paralisadas há mais de 12 meses



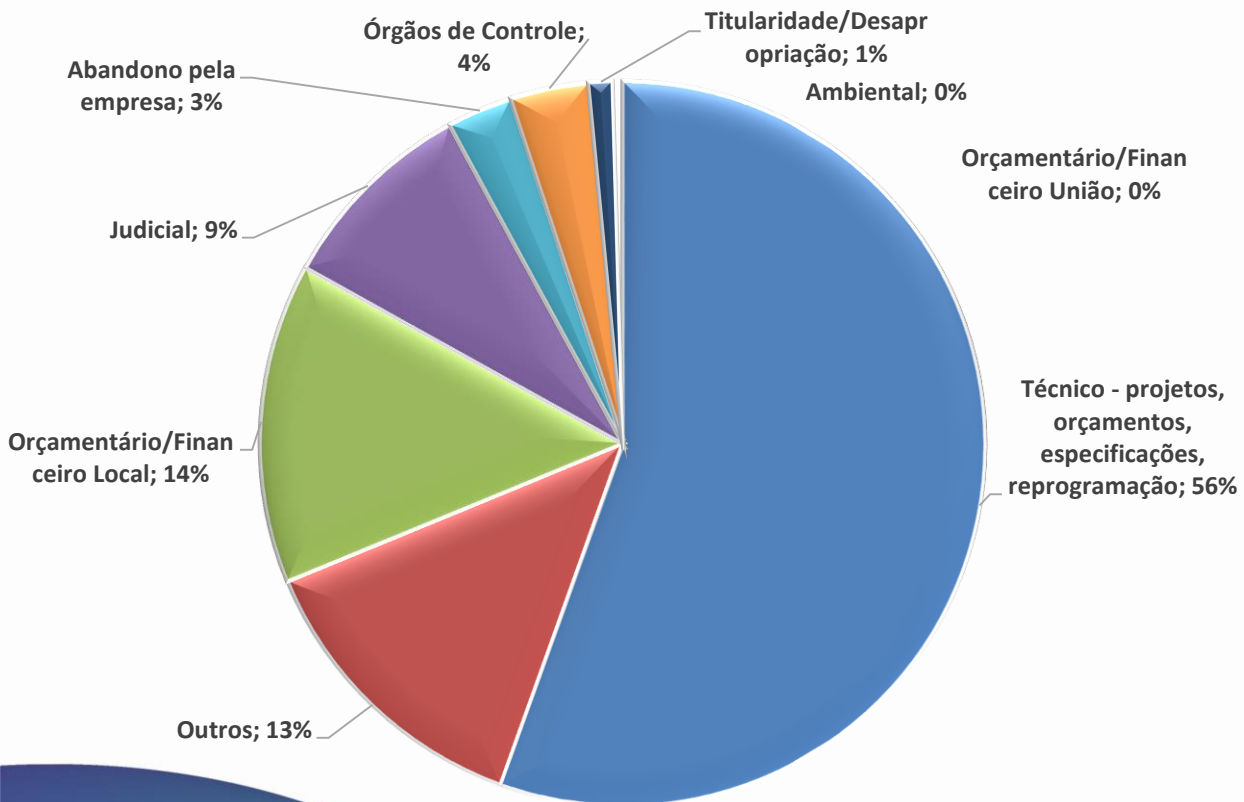
Modalidade	FIN		OGU	
	Qtde	Repasse/Empréstimo (R\$)	Qtde	Repasse/Empréstimo (R\$)
Esgotamento Sanitário	74	2.696.904.206,25	41	1.197.990.453,85
Abastecimento de Água	63	2.023.210.816,92	30	864.641.227,02
Manejo de Águas Pluviais	20	925.199.810,02	13	991.078.629,68
Saneamento Integrado	5	163.653.372,69	9	204.356.965,61
Manejo de Resíduos Sólidos	1	104.709.152,20		
Estudos e Projetos	10	17.835.972,08	25	74.936.800,97
Desenvolvimento Institucional	2	56.606.400,00	1	10.385.720,00
Redução e Controle de Perdas	1	5.200.916,09		
<b>Total Geral</b>	<b>176</b>	<b>5.993.320.646,25</b>	<b>119</b>	<b>3.343.389.797,13</b>

# Paralisadas há mais de 12 meses

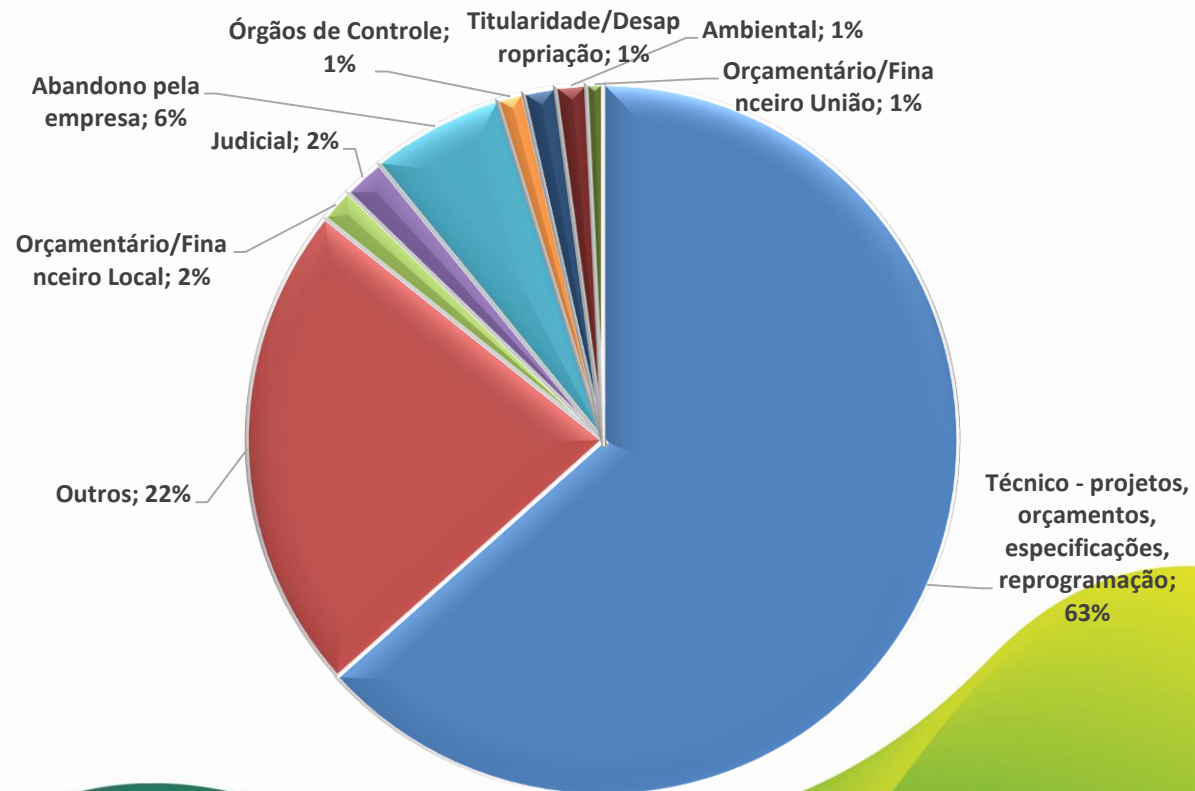


# Principais Motivos de Paralisação

## Financiamento



## OGU





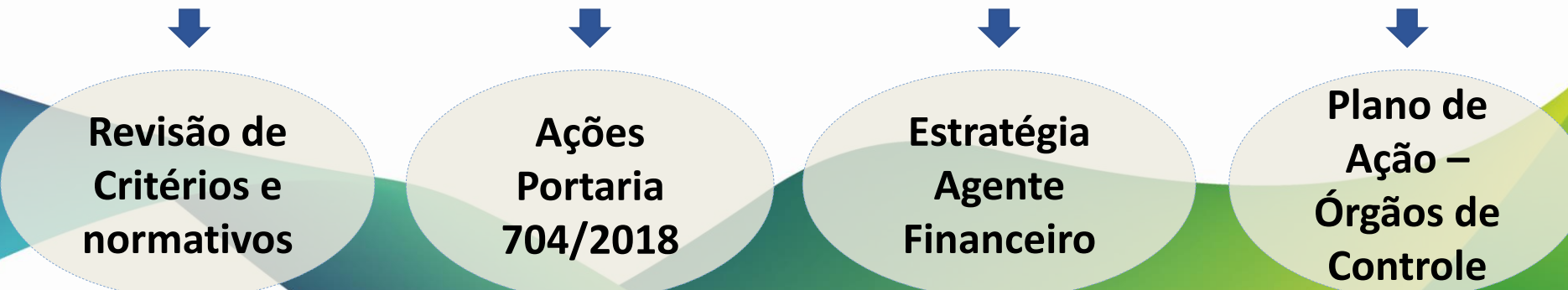
# *Principais Ações* *SNS*



# Ações Estratégicas SNS

A SNS tem conduzido **Ações Estratégicas** para melhoria da performance da carteira PAC, visando aumento do desembolso, avanço físico das obras (início e retomada de obras paralisadas) e encerramento de operações.

**Premissas da Estratégia:** Identificação dos proponentes com maior volume de obras paralisadas, agenda unificada entre as diretorias, avaliação das ações em andamento e propostas de atuação.



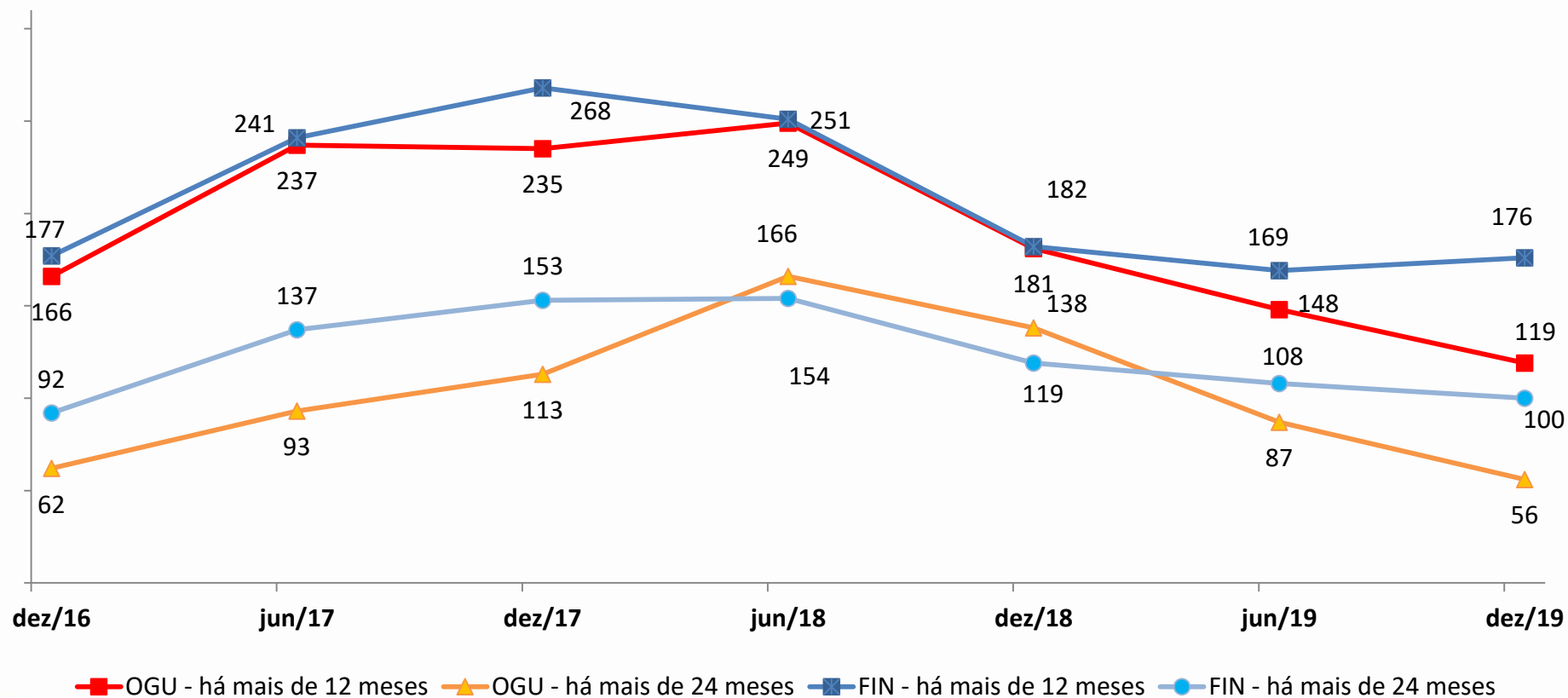
Revisão de  
Critérios e  
normativos

Ações  
Portaria  
704/2018

Estratégia  
Agente  
Financeiro

Plano de  
Ação –  
Órgãos de  
Controle

# Paralisadas - evolução

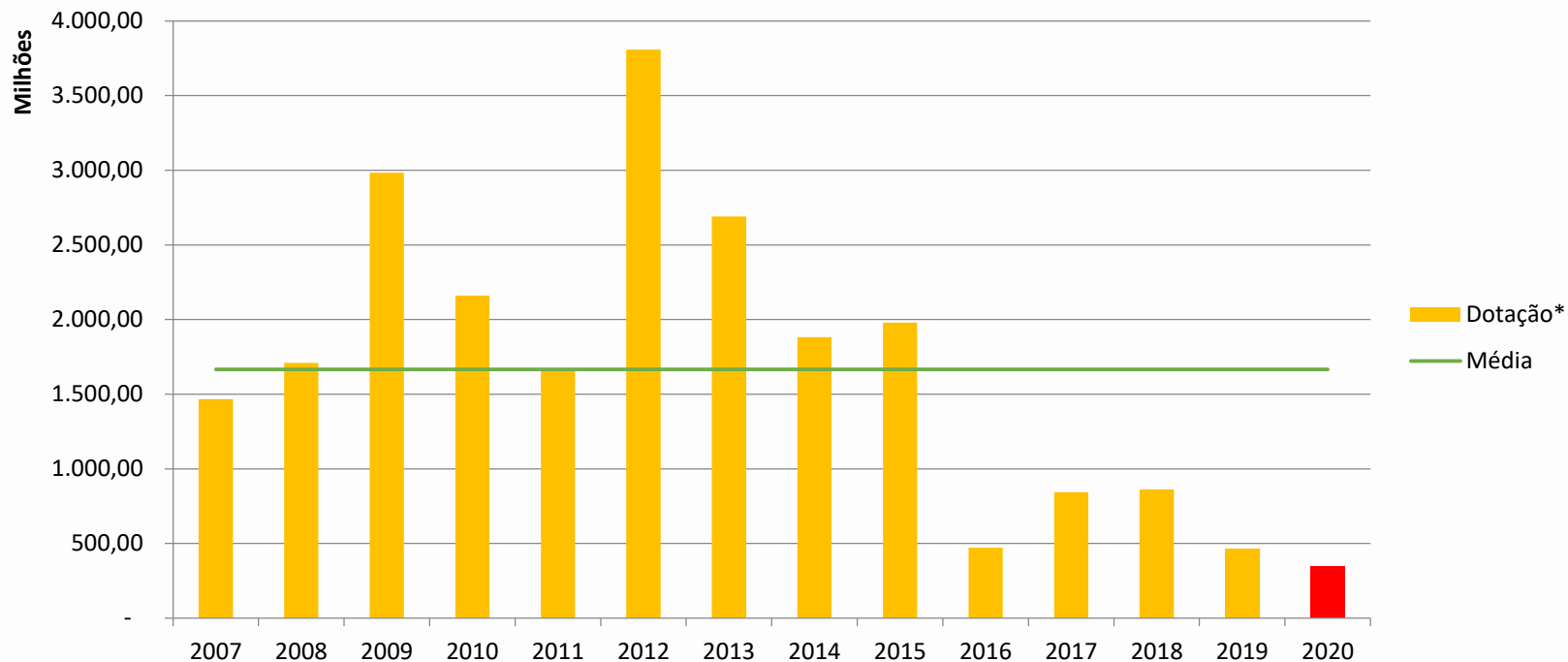


## Resultados ↑↑↑

Em 2019 foi retomada a execução de **173 contratos** que encontravam-se paralisados, cujo valor de repasse totaliza **R\$ 4,02 bi.** Essas obras geram em torno de **100 mil empregos** e, quando concluídas, vão beneficiar mais de **1 milhão famílias, em 126 municípios.**

# Situação Orçamentária - OGU

## Dotação Anual



\*Ano de 2020 considera o PLOA

Fonte: SIAFI

Média: R\$ 1,7 bi/ano

LOA 2020: R\$ 0,349 bi

## Orçamento SNS

- Gráfico mostra a dotação da LOA anual (exceto emendas).
- Evolução mostra **redução drástica** da dotação disponibilizada para a SNS.
- Dotação 2020: **21%** da **média histórica**.



*Obrigada!*

Secretaria Nacional de Saneamento – SNS

[sanearbrasil@mdr.gov.br](mailto:sanearbrasil@mdr.gov.br)

2108-1733