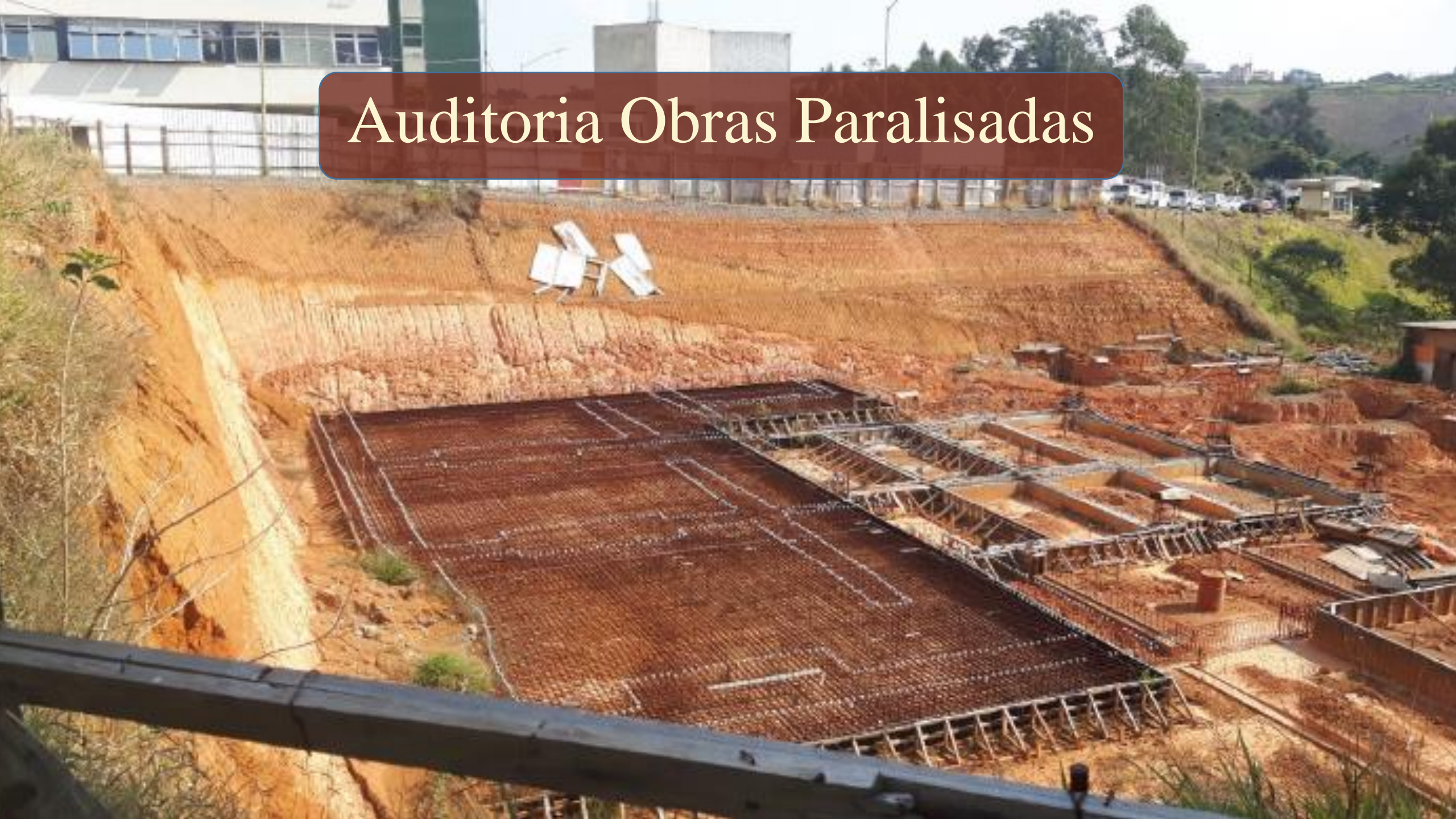


# Auditoria Obras Paralisadas



# Auditoria Obras Paralisadas

A large-scale construction site is shown from an elevated perspective. The ground is covered with a dense grid of steel rebar, indicating the preparation for a concrete slab. The site is surrounded by dirt and some construction materials. In the background, there are several buildings, including a large white structure with a blue roof, and a parking lot with several cars. The overall scene suggests a significant infrastructure project that has been paused or delayed.

Com mais de 14 mil obras paralisadas, Administração Pública deixa de injetar R\$ 132 bilhões na economia

# Metodologia

PAC

CEF

MEC

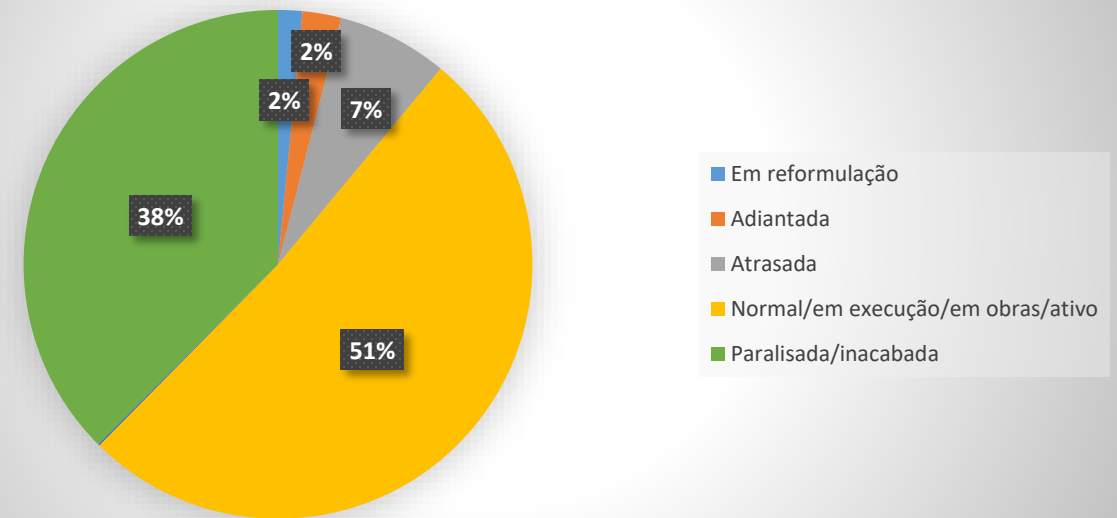
Funasa

Dnit

Banco de dados	Quantidade	Investimento	%Qtd	%investimento
CAIXA	14.224	R\$ 15.087.800.486,65	37,03%	2,07%
PAC	10.666	R\$ 663.349.865.888,62	27,77%	91,11%
SIMEC 2.0	9.055	R\$ 10.412.537.470,92	23,57%	1,43%
SIMEC SESU	645	R\$ 4.729.617.284,14	1,68%	0,65%
SIMEC SETEC	367	R\$ 1.153.566.318,89	0,96%	0,16%
DNIT	1.168	R\$ 28.512.435.425,57	3,04%	3,92%
FUNASA	2.287	R\$ 4.847.271.600,67	5,95%	0,67%
<b>TOTAL GERAL</b>	<b>38.412</b>	<b>R\$ 725.456.451.626,74</b>	<b>100,00%</b>	<b>100,00%</b>

# Diagnóstico

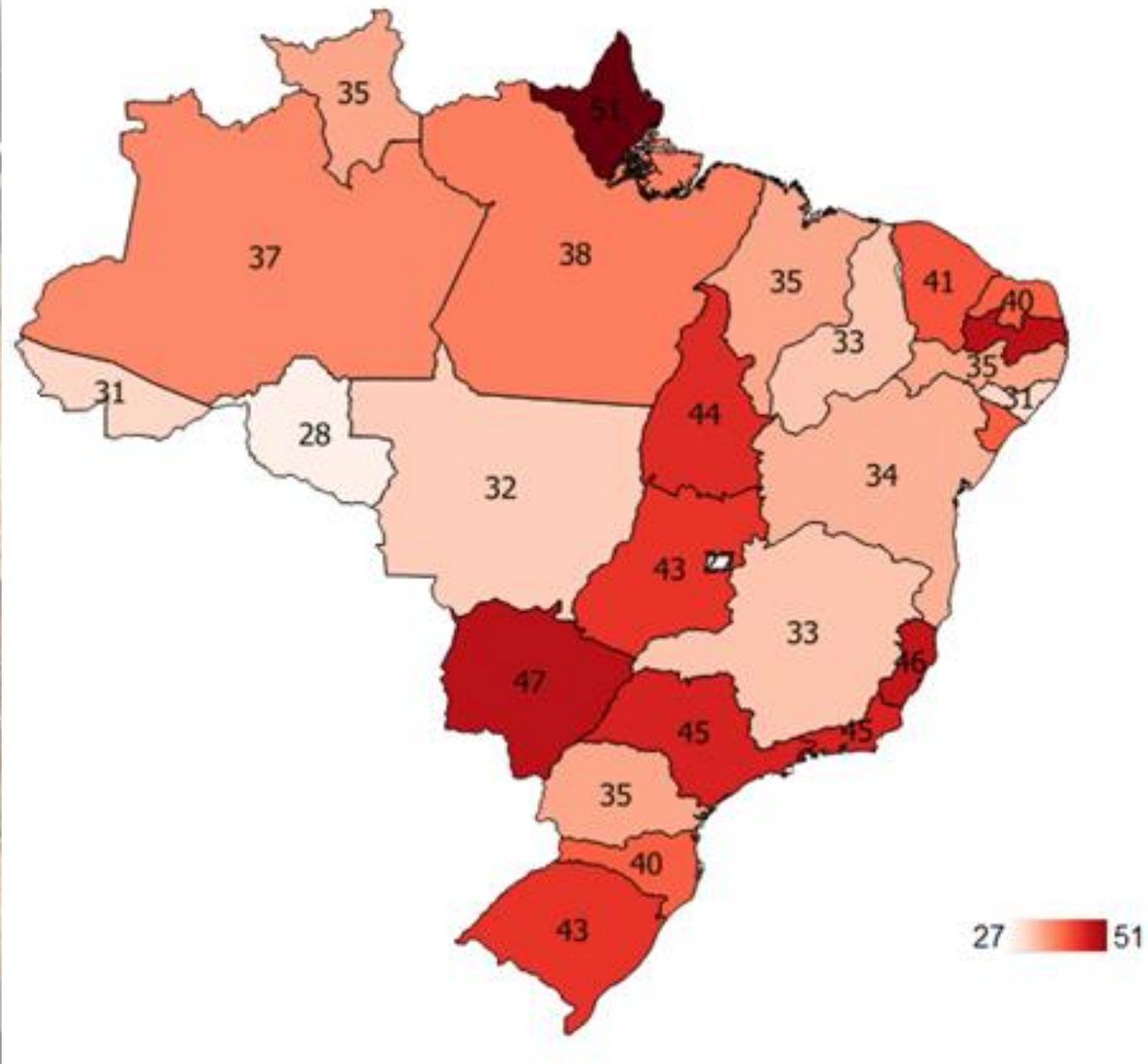
## Diagnóstico consolidado



Situação	Quantidade de contratos	Investimento	% Qtd	% investimento
Em reformulação	590	R\$ 204.988.942,85	1,54%	0,03%
Adiantada	950	R\$ 957.961.227,72	2,47%	0,13%
Atrasada	2.700	R\$ 4.105.680.314,13	7,03%	0,57%
Normal/em execução/em obras/ativo	19.728	R\$ 575.829.146.944,31	51,36%	79,37%
Obra iniciada sem medição	41	R\$ 44.541.721,12	0,11%	0,01%
Paralisada/inacabada	14.403	R\$ 144.314.132.476,62	37,50%	19,89%
<b>Total Geral</b>	<b>38.412</b>	<b>R\$ 725.456.451.626,74</b>	<b>100,00%</b>	<b>100,00%</b>

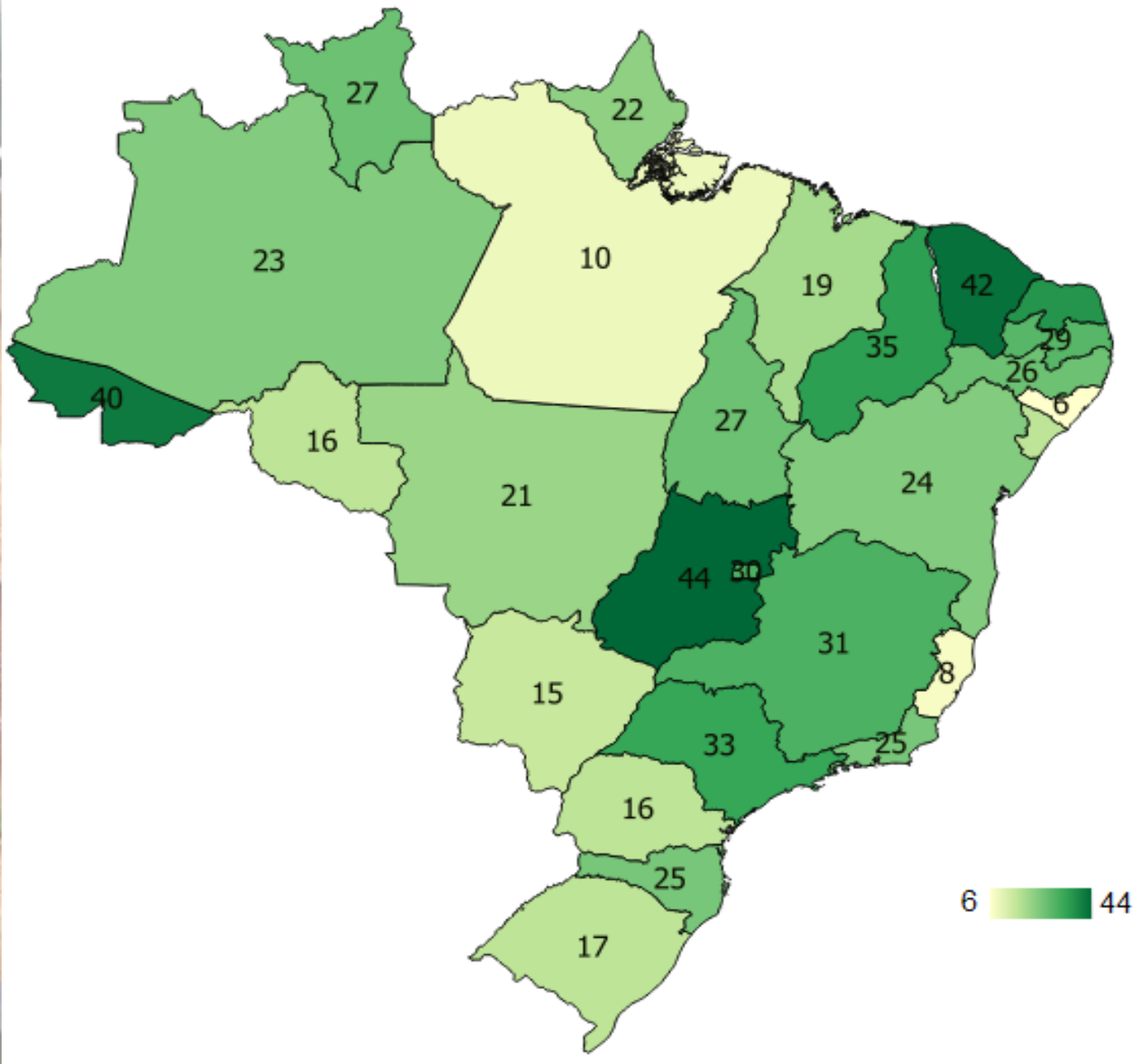
UF	Quantidade	Paralisadas	R\$ total	R\$ paralisadas
AC	288	88	2.738.483.828,05	1.099.342.572,88
AL	885	272	10.007.090.365,28	558.830.900,05
AM	697	255	4.851.655.492,47	1.106.308.116,01
AP	194	99	1.668.539.028,24	358.840.978,62
BA	3463	1170	28.802.381.875,72	7.033.352.808,97
CE	2250	915	14.525.818.819,33	6.172.647.870,21
DF	205	56	6.702.962.319,24	2.031.155.355,82
ES	450	208	7.259.749.316,81	561.650.460,32
GO	1505	647	9.977.009.542,15	4.368.786.031,84
MA	2885	997	6.357.392.556,36	1.184.262.035,33
MG	3483	1149	19.865.156.277,73	6.122.384.796,29
MS	689	323	4.430.336.382,64	673.256.786,92
MT	914	294	13.181.514.458,22	2.759.361.861,08
PA	2061	782	40.838.132.901,74	3.968.842.126,89
PB	1339	628	4.467.837.751,50	1.283.262.961,29
PE	1831	634	25.519.573.791,32	6.750.360.667,27
PI	1334	444	4.646.868.167,83	1.613.867.916,70
PR	1615	566	13.602.375.819,39	2.118.032.625,30
RJ	962	437	214.017.124.833,11	53.510.221.608,92
RN	1297	524	6.254.758.001,66	2.259.642.303,29
RO	389	109	3.735.916.079,54	615.281.649,53
RR	185	65	1.250.668.655,44	333.729.854,01
RS	2291	983	38.095.291.792,20	6.648.851.879,62
SC	1097	441	10.684.902.369,99	2.645.599.414,18
SE	696	279	6.491.097.877,77	1.008.999.632,28
SP	2762	1232	70.122.943.043,18	23.309.350.890,79
TO	895	396	3.145.340.365,11	835.050.649,50
<b>TOTAL GERAL</b>	<b>36662</b>	<b>13993</b>	<b>573.240.921.712,04</b>	<b>140.931.274.753,91</b>

# Diagnóstico



Mapa de calor de percentual de obras paralisadas por Estado

# Diagnóstico



Mapa de calor do percentual do valor dos contratos de obras paralisadas por Estado

# Diagnóstico

<b>Banco de dados</b>	<b>Representação das colunas do Banco de dados</b>	<b>Valor</b>
CAIXA	Soma de valor repasse desbloqueado	R\$ 5.772.867.105,34
PAC	Percentual de execução financeira x valor do contrato	R\$ 10.069.480,59
SIMEC 2.0	Percentual executado pela instituição x valor do contrato	R\$ 977.981.042,35
SIMEC SESU	Valor total liquidado	R\$ 909.372.288,42
SIMEC SETEC	Valor total liquidado	R\$ 125.814.821,73
DNIT	Percentual realizado x valor do contrato	R\$ 2.472.043.874,99
FUNASA	Valor total pago	R\$ 688.579.031,79
<b>TOTAL GERAL</b>	-	<b>R\$ 10.830.912.823,48</b>



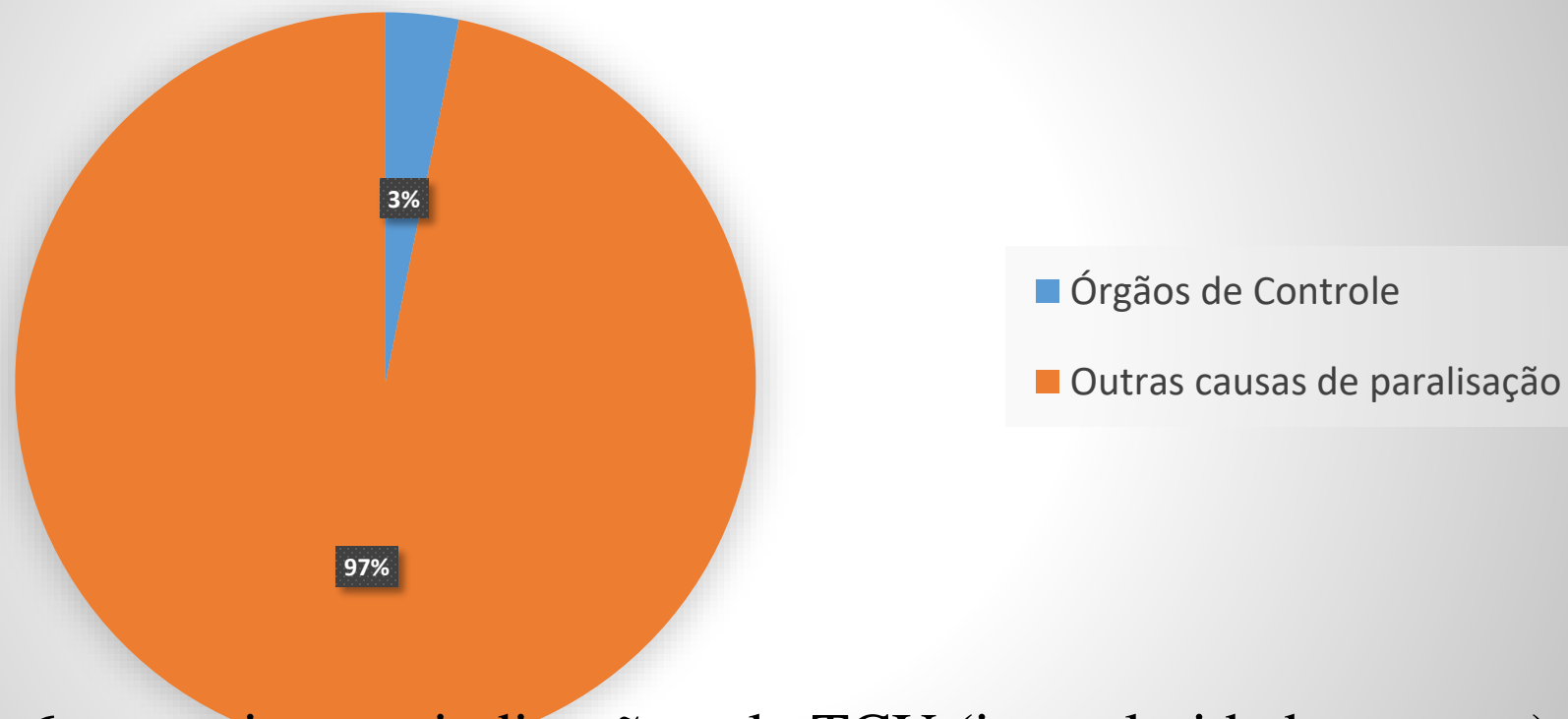
# Causas

Motivo da paralisação	Qtd	total (R\$ Milhões)	% Qtd	% Recursos
Técnico	1.359	R\$25.540,58	47%	19%
Abandono pela empresa	674	R\$5.842,71	23%	4%
Outros	344	R\$21.678,21	12%	16%
Orçamentário/Financeiro	294	R\$62.960,61	10%	48%
Órgãos de Controle	93	R\$4.506,36	3%	3%
Judicial	83	R\$6.120,61	3%	5%
Titularidade/Desapropriação	35	R\$3.432,52	1%	3%
Ambiental	32	R\$2.145,38	1%	2%
<b>Total Geral</b>	<b>2.914</b>	<b>R\$132.226,99</b>	<b>100%</b>	<b>100%</b>

# Causas

O TCU não é responsável pela paralisação das obras

## Paralisações no âmbito do PAC



Apenas 6 casos tiveram indicação pelo TCU (irregularidades graves)

# Cadastro Geral



MINISTÉRIO DO PLANEJAMENTO, DESENVOLVIMENTO E GESTÃO



Pesquisar Órgão

Pesquisar Obras

Ano de Início:  2021  2020  2019  2018  2017  2016  2015  2014  2013  2012  2011  2010  2009  2008  2007  2006  2005  2004  1998



## QUANTIDADE DE OBRAS

104.693

O Painel de Obras é um painel que reúne informações de obras por todo o País. A ideia é possibilitar a visualização dos valores investidos, situação atual, execução física e execução financeira das obras.



## INVESTIMENTO TOTAL

R\$ 1,32 Tri

Pesquise um município e o tipo de executor nas caixas de seleção abaixo ou selecione uma UF no mapa ao lado.



## ORIGEM DAS OBRAS

69.773 27.400 7.520  
SICONV PAC AVANÇAR

Atualização SICONV: 21/11/2018 Atualização PAC e Avançar: 30/08/2018

### LOCALIDADE:

Pesquisar Município

### EXECUTOR:

Pesquisar Tipo de Executor



### MAPA



### OBRAS POR UF / MUNICÍPIO



# Iniciativas

**Filtros aplicados**  
Nenhum

« Limpar filtros »

**Ano Proposta**  
2008 2009 2010 2011 2012 2013  
2014 2015 2016 2017 2018

**Ano Assinatura**  
2008 2009 2010 2011 2012 2013  
2014 2015 2016 2017 2018

**UF**  
AC AL AM AP BA CE DF ES GO MA MG MS MT PA PB PE PI PR RJ RN RO RR RS SE SP TO

**Município**  
ABADIA DE GOIAS  
ABADIA DOS DOURADOS  
ABADIANIA  
ABAETE

**Órgão Superior**  
CONSELHO NACIONAL DE JUSTI...  
FUNDO DE IMPRENSA NACIONAL  
INST.FED.DE EDUC.,CIENC.E TE...  
JUSTICA ELEITORAL

**Natureza Jurídica**  
Administração Pública Estadual ou ...  
Administração Pública Municipal  
Consórcio Público  
Empresa pública/Sociedade de eco...

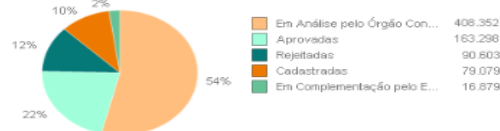
Filtros adicionais

Propostas

**758.219**  
Propostas Cadastradas

**24,0%**  
% de Propostas Aprovadas

Situação das Propostas - Agrupada



Instrumentos Assinados

**137.451**  
Instrumentos Assinados

**20,2%**  
% Assinatura de Instrumentos

Situação dos Instrumentos Assinados - Agrupado



Detalhamento

**R\$ 108,3 Bi**  
Valor Global

**R\$ 64,6 Bi**  
Valor Liberado

**R\$ 6,3 Bi**  
Saldo em Conta

**R\$ 366,5 Mi**  
Valores Devolvidos

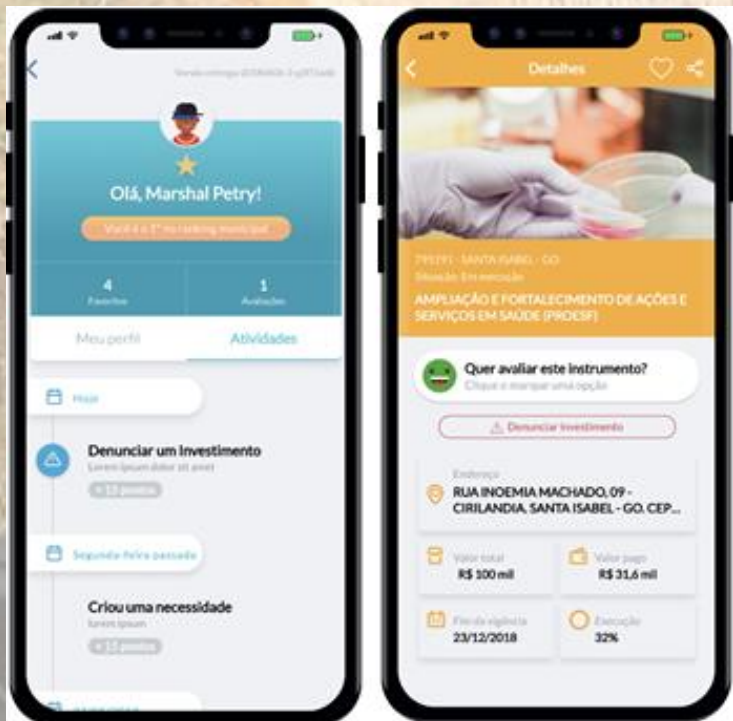
**3.003**  
Sem início de execução após 180 dias da liberação 1ª parcela

**6.632**  
Sem realizar pagamentos a mais de 180 dias

**14.070**  
Instrumentos em Execução com Cláusula Suspensiva

**11.001**  
Instrumentos Sem Cláusula Suspensiva e Sem Desembolso

Instrumentos sem início de execução							Instrumentos sem realizar pagamentos			
Instrumentos sem início de execução após 180 dias da liberação 1ª parcela							Qtz Instrumentos	Execução Concedente	Execução Financeira	Saldo em Conta
Nº Convênio	Link Externo	Órgão Superior	Nome Proponente	CNPJ	Opera OBTV	Indicador				
838033	<a href="#">Acesso Livre</a>	MINIST DA INDUSTRIA COM EXTERIOR E SER...	AGENCIA BRASILEIRA DE DESENVOLVIMENT...	07200989000111	SIM	Sem início de execução após 180 ...	1	100,00%	0,00%	2.655.651,43
732207	<a href="#">Acesso Livre</a>	MINISTERIO DA AGRICULTURA, PECUA...	AGENCIA DE DESENVOLVIMENTO A...	03981081000148	NÃO	Sem início de execução após 180 ...	1	100,00%	0,00%	2.504.768,91
707480	<a href="#">Acesso Livre</a>	MINISTERIO DA AGRICULTURA, PECUA...	AGENCIA ESTADUAL DE PESQUISA AGROPECU...	08593102000170	SIM	Sem início de execução após 180 ...	1	100,00%	0,00%	144.088,76
833557	<a href="#">Acesso Livre</a>	MINISTERIO DA AGRICULTURA, PECUA...	ALAGOAS SECRETARIA DA AGRICULTURA	12200200000177	SIM	Sem início de execução após 180 ...	1	100,00%	0,00%	203.803,29
842849	<a href="#">Acesso Livre</a>	MINISTERIO DA AGRICULTURA, PECUA...	ASSOCIAÇÃO BRASILEIRA DE CRIAD...	13792312000127	SIM	Sem início de execução após 180 ...	1	100,00%	0,00%	276.982,28
842919	<a href="#">Acesso Livre</a>	MINISTERIO DA AGRICULTURA, PECUA...	ASSOCIAÇÃO BRASILEIRA DE CRIAD...	13792312000127	SIM	Sem início de execução após 180 ...	1	100,00%	0,00%	299.583,47
840207	<a href="#">Acesso Livre</a>	MINISTERIO DA AGRICULTURA, PECUA...	ASSOCIAÇÃO NACIONAL DE APOIO A REFORMA...	16634821000187	SIM	Sem início de execução após 180 ...	1	100,00%	0,00%	0,00
833316	<a href="#">Acesso Livre</a>	MINISTERIO DA AGRICULTURA, PECUA...	COMPANHIA DE DESENVOLVIMENTO E...	13221247000180	SIM	Sem início de execução após 180 ...	1	100,00%	0,00%	379.159,75
840145	<a href="#">Acesso Livre</a>	MINISTERIO DA AGRICULTURA, PECUA...	COMPANHIA DE DESENVOLVIMENTO E...	13221247000180	SIM	Sem início de execução após 180 ...	1	100,00%	0,00%	804.548,24
840290	<a href="#">Acesso Livre</a>	MINISTERIO DA AGRICULTURA, PECUA...	COORDENADORIA DE FOMENTO A IRRIGACAO...	22911207000150	SIM	Sem início de execução após 180 ...	1	50,00%	0,00%	1.042.890,09
<b>Total</b>		<b>Total</b>					<b>3.003</b>	<b>50,46%</b>	<b>0,00%</b>	<b>966.528.177,93</b>



# Acórdão 1079/2019-TCU-Plenário

**Convergência metodológica e operacional (integração, tempestividade, confiabilidade e qualidade)**

**Uniformização de critério**

**Registrar dados específicos sobre projeto**

**Fortalecer atuação em consórcios**

**Observância dos limites fiscais**

Obrigado

[seinfraurbana@tcu.gov.br](mailto:seinfraurbana@tcu.gov.br)