



SISTEMAS DE ESGOTAMENTO SANITÁRIO NA PARAÍBA PISF

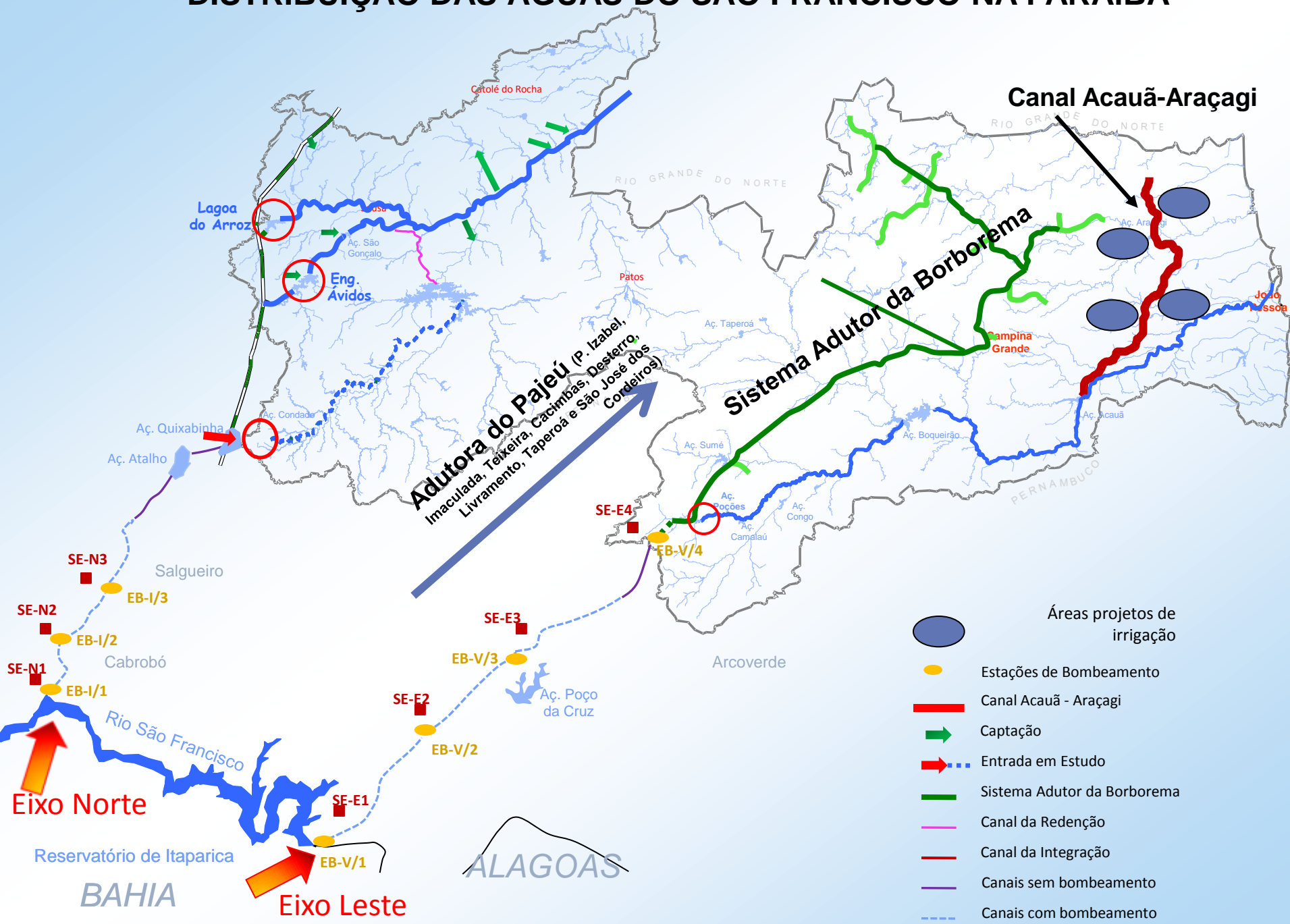
SETEMBRO/2015

MAPA GERAL DA INFRAESTRUTURA HÍDRICA

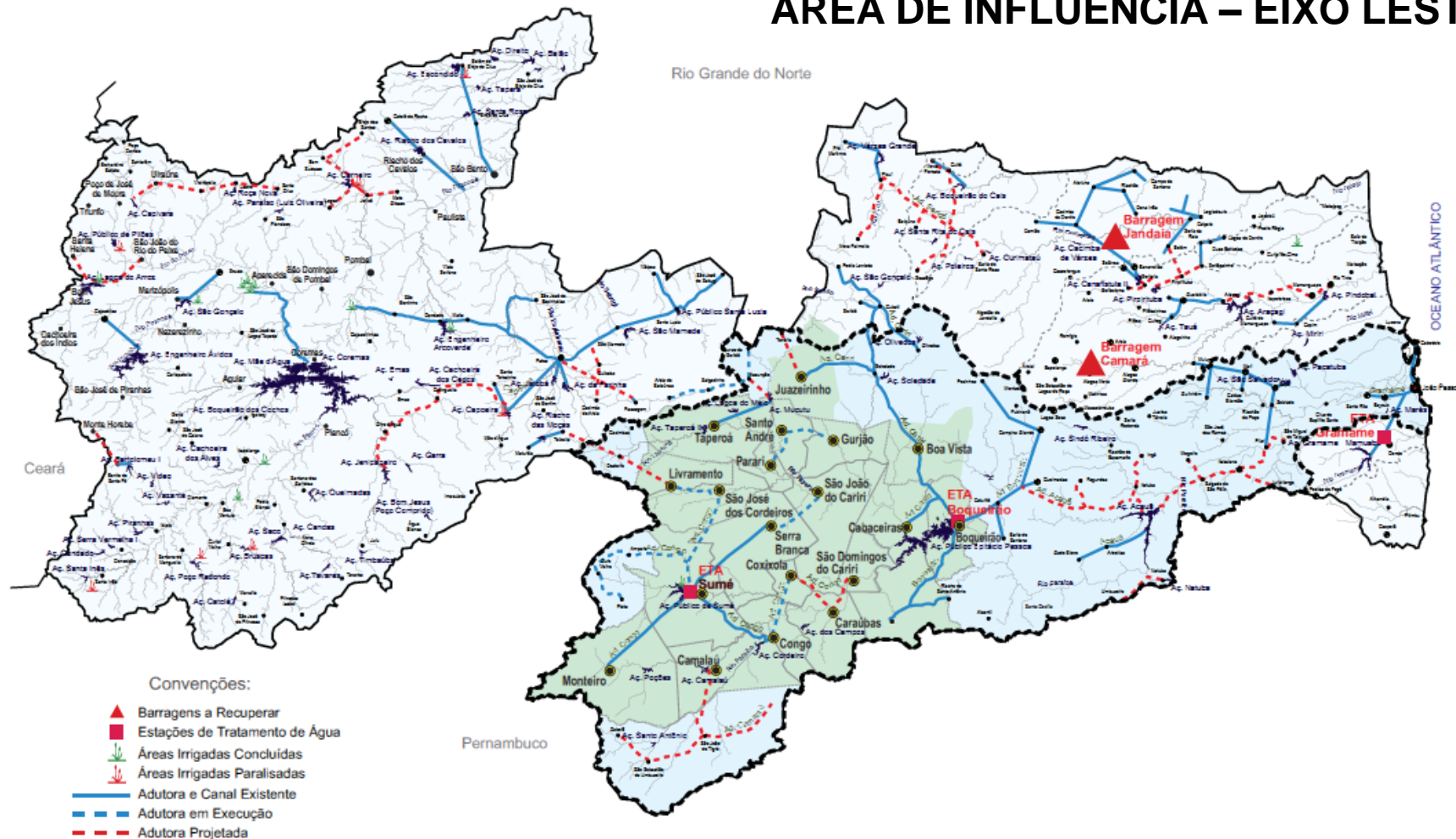
Eixos Principais do PISF
Eixos Associados ao PISF



DISTRIBUIÇÃO DAS ÁGUAS DO SÃO FRANCISCO NA PARAÍIBA



ÁREA DE INFLUÊNCIA – EIXO LESTE



Relação dos municípios com Projetos em elaboração de Esgotos Sanitários:

- | | | |
|------------------|-------------------|------------------------------|
| 01 - Boa Vista; | 07 - Coxixola; | 13 - Santo André; |
| 02 - Boqueirão; | 08 - Gurjão; | 14 - São Domingos do Cariri; |
| 03 - Cabaceiras; | 09 - Juazeirinho; | 15 - São João do Cariri; |
| 04 - Camalaú; | 10 - Livramento; | 16 - São José dos Cordeiros; |
| 05 - Carauabas; | 11 - Monteiro; | 17 - Serra Branca; |
| 06 - Congo; | 12 - Parari; | 18 - Sumé; |
| | | 19 - Taperoá. |

Observação:

- As cidades de Boa Vista e Juazeirinho foram inseridas no lugar da cidade de Barra de São Miguel, que já tinha projeto de esgotamento sanitário.



GOVERNO DE ESTADO DA PARAÍBA
SECRETARIA DE ESTADO DO PLANEJAMENTO E GESTÃO - SEPLAG
COMPANHIA DE ÁGUA E ESGOTOS DA PARAÍBA - CAGEPA
FUNDAÇÃO NACIONAL DE SAÚDE - FUNASA

DESENVOLVIDO POR:

ÁREA DE INFLUÊNCIA: EIXO LESTE - BACIA DO RIO PARAÍBA
MUNICÍPIOS COM PROJETOS EM ELABORAÇÃO DE ESGOTOS SANITÁRIOS

Nº ATENÇÃO:

02

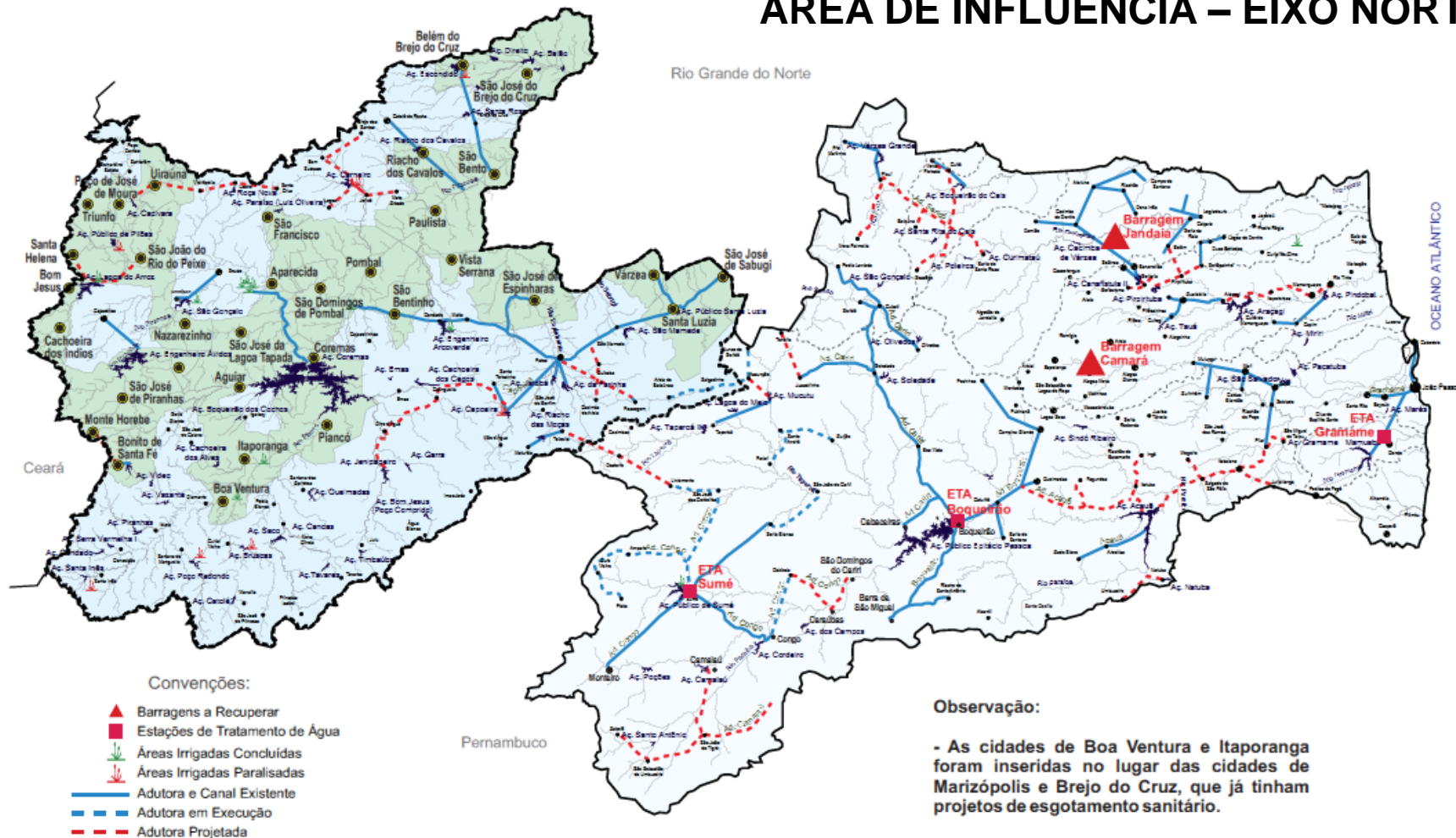
ELABORADO POR:

DATA: SET/2014



ARCO PROJETOS E CONSTRUÇÕES LTDA
Rua Santos José Passos Leite, 1.475, Casa Branca - João Pessoa/PB
Fone: (31) 3334-3333 - E-mail: arco@arcope.com.br

ÁREA DE INFLUÊNCIA – EIXO NORTE



Relação dos municípios com Projetos em elaboração de Esgotos Sanitários:

- 01 - Aguiar;
- 02 - Aparecida;
- 03 - Belém do Brejo do Cruz;
- 04 - Boa Ventura;
- 05 - Bom Jesus;
- 06 - Bonito de Santa Fé;
- 07 - Carrapateira;
- 08 - Cachoeira dos Índios;
- 09 - Coremas;

- 10 - Itaporanga;
- 11 - Monte Horebe;
- 12 - Nazarezinho;
- 13 - Paulista;
- 14 - Piancó;
- 15 - Poço José de Moura;
- 16 - Pombal;
- 17 - Riacho dos Cavalos;
- 18 - Santa Helena;

- 19 - Santa Luzia;
- 20 - São Bento;
- 21 - São Bentinho;
- 22 - São Francisco;
- 23 - São Domingos de Pombal;
- 24 - São João do Rio do Peixe;
- 25 - São José do Brejo do Cruz;
- 26 - São José de Espinharas;
- 27 - São José de Piranhas;

- 28 - São José da Lagoa Tapada;
- 29 - São José do Sabugi;
- 30 - Triunfo;
- 31 - Uiraúna;
- 32 - Várzea;
- 33 - Vista Serrana;



GOVERNO DE ESTADO DA PARAÍBA
SECRETARIA DE ESTADO DO PLANEJAMENTO E GESTÃO - SEPLAG
COMPANHIA DE ÁGUA E ESGOTOS DA PARAÍBA - CAGEPA
FUNDAÇÃO NACIONAL DE SAÚDE - FUNASA

DESEMIO

ÁREA DE INFLUÊNCIA: EIXO NORTE - BACIA DO RIO PIRANHAS
MUNICÍPIOS COM PROJETOS EM ELABORAÇÃO DE ESGOTOS SANITÁRIOS

Nº PROJETO

04

ELABORADO POR

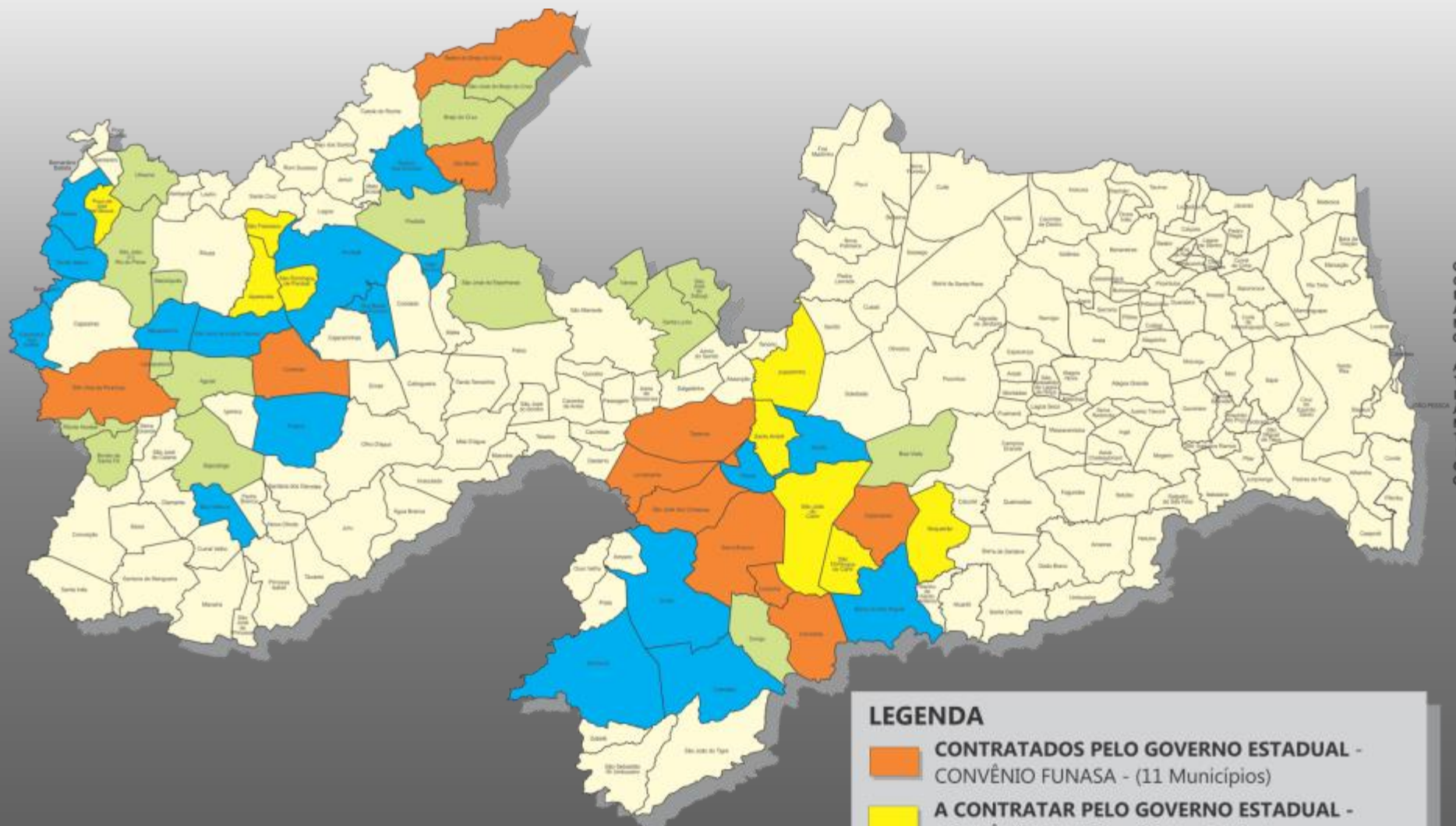
ARCO

ÁREA PROJETOS E CONSTRUÇÕES LTDA

Rua Santos José Resende Leite, 1.475, Casa Branca - João Pessoa/PB





Dist. 52018-010 - Email: arco@arconp.com.br

DATA: SET/2014



**SISTEMAS DE ESGOTAMENTO SANITÁRIO
ESTADO DA PARAÍBA**

LEGENDA

-  **CONTRATADOS PELO GOVERNO ESTADUAL - CONVÊNIO FUNASA - (11 Municípios)**
-  **A CONTRATAR PELO GOVERNO ESTADUAL - CONVÊNIO FUNASA - (09 Municípios)**
-  **CONVENIADOS PELAS PREFEITURAS MUNICIPAIS - CONVÊNIO FUNASA - (18 Municípios)**
-  **A DEFINIR (17 Municípios)**

SISTEMAS DE ESGOTAMENTO SANITÁRIO - CONTRATADOS

MUNICÍPIO	POPULAÇÃO BENEFICIADA	VALOR DO PROJETO (R\$)	VALOR DO CONVÊNIO (R\$)	DÉFICIT PARA CONCLUSÃO DO PROJETO (R\$)
BELÉM DO BREJO DA CRUZ	5.260	8.646.071,25	9.985.442,15	-
CABACEIRAS	2.217	4.893.531,37	5.073.514,10	-
CARAÚBAS	1.517	4.047.145,47	5.470.664,73	-
COREMAS	11.4190	11.785.907,64	8.000.000,00	3.785.907,64
COXIXOLA	782	2.944.872,75	3.365.731,42	-
LIVRAMENTO	3.752	6.050.462,82	6.256.756,50	-
SÃO BENTO	25.040	24.800.549,28	14.000.000,00	10.800.549,28
SÃO JOSÉ DE PIRANHAS	10.795	12.291.739,75	8.000.000,00	4.291.739,75
SÃO JOSÉ DOS CORDEIROS	1.643	3.229.494,46	3.351.146,27	-
SERRA BRANCA	8.418	12.167.073,40	8.000.000,00	4.167.073,40
TAPEROÁ	8.939	11.550.428,41	8.004.691,11	3.545.737,30
TOTAL (R\$)	182.553	102.407.277	79.507.946	26.591.007,37

SISTEMAS DE ESGOTAMENTO SANITÁRIO – A CONTRATAR

MUNICÍPIO	POPULAÇÃO BENEFICIADA	VALOR DO PROJETO	VALOR DO CONVÊNIO	DÉFICIT PARA CONCLUSÃO DO PROJETO (R\$)
APARECIDA	3.638	5.504.361,14	3.540.219,35	1.964.141,79
BOQUEIRÃO	12.006	11.928.521,50	7.114.246,17	4.814.275,33
POÇO DE JOSÉ DE MOURA	1.425	2.908.134,55	2.483.803,95	424.330,60
SANTO ANDRE	865	4.170.317,36	2.780.630,26	1.389.687,10
SÃO DOMINGOS DE POMBAL	994	3.636.154,91	2.431.678,77	1.204.476,14
SÃO DOMINGOS DO CARIRI	1.034	3.833.069,93	2.922.898,98	910.170,95
SÃO FRANCISCO	1.363	2.942.708,26	2.089.855,22	852.853,04
SÃO JOÃO DO CARIRI	2.347	5.180.793,70	3.334.620,52	1.846.173,18
JUAZEIRINHO	9.124	11.247.601,65	5.596.294,21	5.651.307,44
TOTAL (R\$)	32.796	51.351.662,99	32.294.247,43	19.057.415,57

SISTEMAS DE ESGOTAMENTO SANITÁRIO – CONTRATADOS PELAS PREFEITURAS

MUNICÍPIO	POPULAÇÃO BENEFICIADA	VALOR DO PROJETO	VALOR DO CONVÊNIO
Barra de São Miguel	5.611		1.600.000,00
Bom Jesus	988	4.500.324,55	3.416.512,80
Cachoeira dos Índios	3.403	5.322.528,94	2.538.917,34
Camalaú	2.887	5.445.993,84	2.986.396,67
Gurjão	2.128	4.871.512,63	3.451.079,17
Monteiro	20.261	12.801.526,21	5.652.877,63
Nazarezinho	3.184	6.289.114,20	3.415.685,50
Parari	699	2.771.164,59	2.771.564,58
Piancó	11.278	14.133.728,13	4.999.982,65
Pombal	25.753	41.051.991,14	3.528.621,05
Riacho dos Cavalos	4.025	5.116.568,46	2.576.393,30
Santa Helena	2.702	4.816.035,72	2.680.837,75
São Bentinho	2.845	6.054.885,47	3.254.009,96
São José da Lagoa Tapada	3.315	5.321.509,32	5.321.509,32
Sumé	12.236	9.401.240,06	3.531.858,73
Triunfo	4.309	7.015.377,76	3.392.501,15
Vista Serrana	1.586	3.967.079,40	2.750.000,00
Boa Ventura	3.522	4.142.781,53	3.153.919,80
TOTAL (R\$)	110.732	143.023.361,95	61.022.667,40

SISTEMAS DE ESGOTAMENTO SANITÁRIO – A DEFINIR

MUNICÍPIO	POPULAÇÃO BENEFICIADA	VALOR DO PROJETO
AGUIAR	2.701	4.622.888,86
BONITO DE SANTA FÉ	7.399	6.924.344,92
BREJO DA CRUZ	13.123	
CARRAPATEIRA	1.713	2.196.861,42
CONGO	2.942	5.835.330,56
MARIZÓPOLIS	6.376	
MONTE HOREBE	2.501	5.236.171,77
PAULISTA	5.720	7.937.856,87
SANTA LUZIA	13.479	17.578.376,96
SÃO JOÃO DO RIO DO PEIXE	6.885	9.564.977,03
SÃO JOSÉ DE ESPINHARAS	1.617	4.142.705,96
SÃO JOSÉ DO BREJO DA CRUZ	958	2.545.697,96
SÃO JOSÉ DO SABUGI	2.579	1.289.628,59
UIRAÚNA	10.349	13.992.675,27
VÁRZEA	1.835	4.057.503,43
BOA VISTA	3.208	7.109.159,20
ITAPORANGA	17.629	8.685.738,51
TOTAL (R\$)	101.014	101.719.917,31

GOVERNO ESTADUAL

**OBRAS
CONTRATADAS**

SISTEMAS DE ESGOTAMENTO SANITÁRIO

MUNICÍPIO:	BELÉM DO BREJO DO CRUZ
VALOR DO PROJETO:	R\$ 8.646.071,25
VALOR DO CONVÊNIO:	R\$ 9.985.442,15
VALOR DO CONTRATO:	R\$ 8.590.725,35
OBSERVAÇÃO:	OBRA PARALISADA – EM FASE RELICITAÇÃO



51,50% JÁ EXECUTADO

SISTEMAS DE ESGOTAMENTO SANITÁRIO

MUNICÍPIO:	CABACEIRAS
VALOR DO PROJETO:	R\$ 4.893.531,37
VALOR DO CONVÊNIO:	R\$ 9.985.442,15
VALOR DO CONTRATO:	R\$ 4.977.512,47
OBSERVAÇÃO:	EM EXECUÇÃO



3,75% JÁ EXECUTADO



SISTEMAS DE ESGOTAMENTO SANITÁRIO

MUNICÍPIO:	CARAÚBAS
VALOR DO PROJETO:	R\$ 4.047.145,47
VALOR DO CONVÊNIO:	R\$ 5.470.664,73
VALOR DO CONTRATO:	R\$ 4.100.619,36
OBSERVAÇÃO:	EM EXECUÇÃO



29,32% JÁ EXECUTADO

SISTEMAS DE ESGOTAMENTO SANITÁRIO

MUNICÍPIO:	COREMAS
VALOR DO PROJETO:	R\$ 11.785.907,64
VALOR DO CONVÊNIO:	R\$ 8.000.000,00
VALOR DO CONTRATO:	R\$ 7.929.472,52
OBSERVAÇÃO:	OBRA PARALISADA – EM FASE RELICITAÇÃO



27,78% JÁ EXECUTADO

SISTEMAS DE ESGOTAMENTO SANITÁRIO

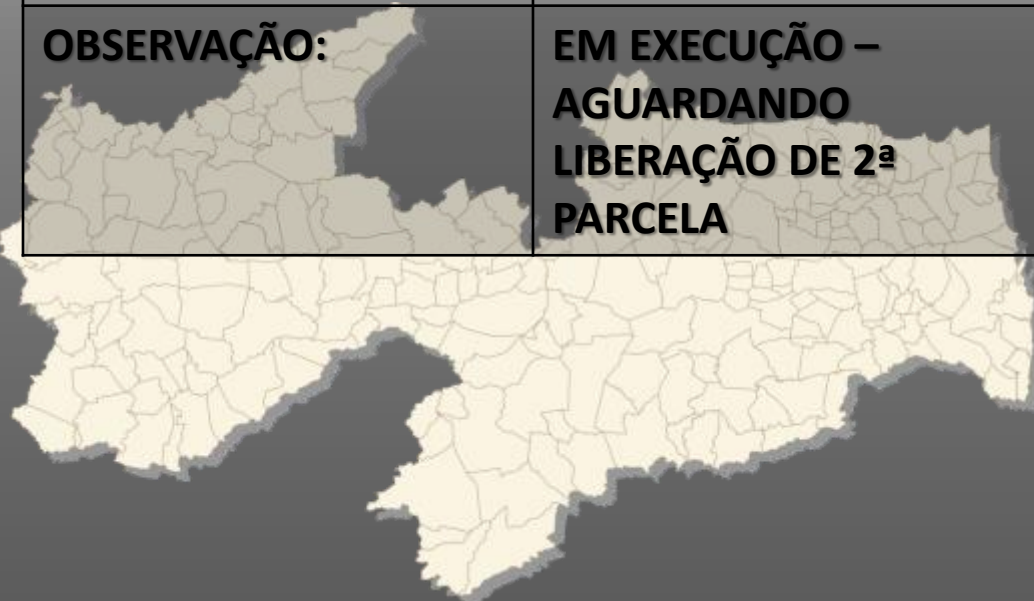
MUNICÍPIO:	COXIXOLA
VALOR DO PROJETO:	R\$ 2.944.872,75
VALOR DO CONVÊNIO:	R\$ 3.365.731,42
VALOR DO CONTRATO:	R\$ 3.031.791,92
OBSERVAÇÃO:	EM EXECUÇÃO – AGUARDANDO LIBERAÇÃO DE 2ª PARCELA



34,75% JÁ EXECUTADO

SISTEMAS DE ESGOTAMENTO SANITÁRIO

MUNICÍPIO:	LIVRAMENTO
VALOR DO PROJETO:	R\$ 6.050.462,82
VALOR DO CONVÊNIO:	R\$ 6.256.756,50
VALOR DO CONTRATO:	R\$ 6.185.037,90
OBSERVAÇÃO:	EM EXECUÇÃO – AGUARDANDO LIBERAÇÃO DE 2ª PARCELA



30,00% JÁ EXECUTADO



SISTEMAS DE ESGOTAMENTO SANITÁRIO

MUNICÍPIO:	SÃO BENTO
VALOR DO PROJETO:	R\$ 24.800.549,28
VALOR DO CONVÊNIO:	R\$ 14.000.000,00
VALOR DO CONTRATO:	R\$ 14.002.470,41
OBSERVAÇÃO:	OBRA PARALISADA – EM FASE RELICITAÇÃO



52,95% JÁ EXECUTADO

SISTEMAS DE ESGOTAMENTO SANITÁRIO

MUNICÍPIO:	SÃO JOSÉ DE PIRANHAS
VALOR DO PROJETO:	R\$ 12.291.739,75
VALOR DO CONVÊNIO:	R\$ 8.000.000,00
VALOR DO CONTRATO:	R\$ 7.998.445,41
OBSERVAÇÃO:	OBRA PARALISADA – EM FASE RELICITAÇÃO



38,48% JÁ EXECUTADO

SISTEMAS DE ESGOTAMENTO SANITÁRIO

MUNICÍPIO:	SÃO JOSÉ DOS CORDEIROS
VALOR DO PROJETO:	R\$ 3.229.494,46
VALOR DO CONVÊNIO:	R\$ 3.351.146,27
VALOR DO CONTRATO:	R\$ 3.291.666,41
OBSERVAÇÃO:	EM EXECUÇÃO – AGUARDANDO LIBERAÇÃO DE 2ª PARCELA



29,96% JÁ EXECUTADO

SISTEMAS DE ESGOTAMENTO SANITÁRIO

MUNICÍPIO:	TAPEROÁ
VALOR DO PROJETO:	R\$ 11.550.428,41
VALOR DO CONVÊNIO:	R\$ 8.004.691,11
VALOR DO CONTRATO:	R\$ 8.054.222,95
OBSERVAÇÃO:	EM EXECUÇÃO – AGUARDANDO LIBERAÇÃO DE 2ª PARCELA



28,12% JÁ EXECUTADO



SISTEMAS DE ESGOTAMENTO SANITÁRIO

MUNICÍPIO:	SERRA BRANCA
VALOR DO PROJETO:	R\$ 12.167.073,40
VALOR DO CONVÊNIO:	R\$ 8.000.000,00
VALOR DO CONTRATO:	R\$ 8.003.924,89
OBSERVAÇÃO:	EM EXECUÇÃO – AGUARDANDO LIBERAÇÃO DE 2ª PARCELA

29,18% JÁ EXECUTADO



Obrigado!