

# Educação Escolar **Indígena**, Educação do **Campo** e Educação Escolar **Quilombola**

## Objetivo 8 do Plano Nacional de Educação

Zara Figueiredo – SECADI/MEC



prof.zarafigueiredo



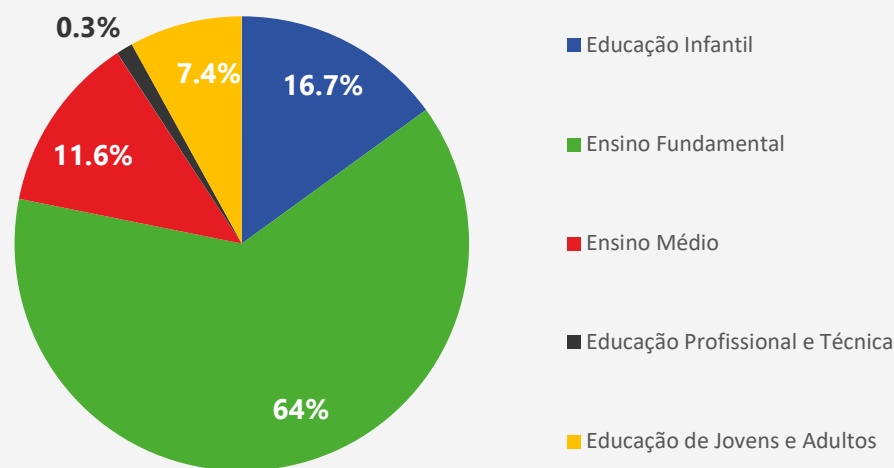
secadigab@mec.gov.br



# Acesso e Permanência dos Estudantes Indígenas

## Dados da oferta<sup>1</sup>

- 3.572 escolas indígenas  
3.477 em terra indígena
- 26.295 professores
- 289.477 estudantes matriculados



## Acesso e Permanência

- 82% dos jovens indígenas de 10 a 14 anos são alfabetizados<sup>2</sup>
- 66% dos jovens indígenas com 16 anos concluíram o EF<sup>3</sup>
- 58% dos indígenas entre 15 e 17 anos frequentam ou completaram o EM<sup>3</sup>
- 3,3% dos estudantes autodeclarados indígenas estão matriculados no ES<sup>4</sup>

<sup>1</sup> Fonte: Censo Escolar (INEP, 2024).

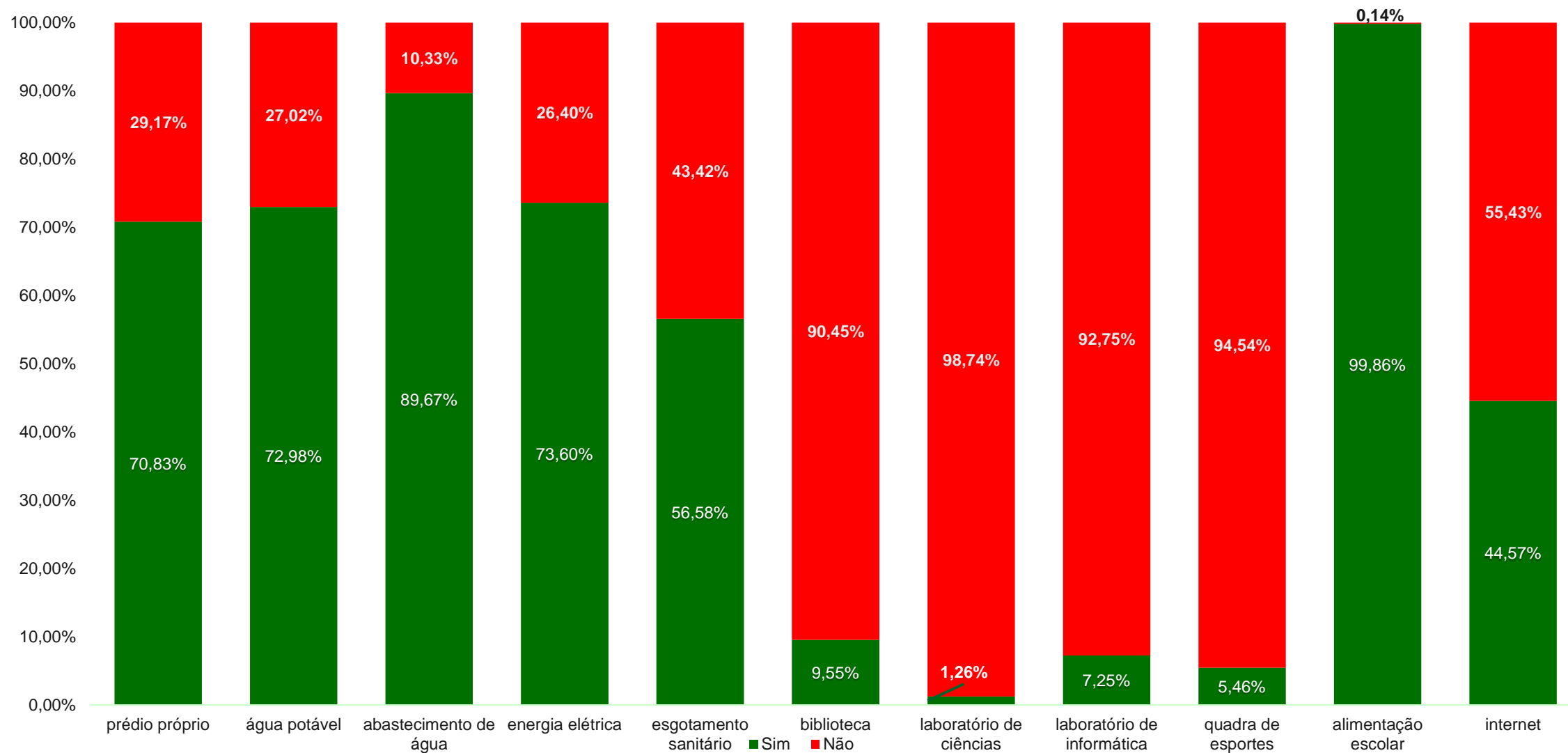
<sup>2</sup> Fonte: UNICEF, 2014. <sup>3</sup> Fonte: PNAD (IBGE, 2022).

<sup>4</sup> Fonte: Censo Escolar do Ensino Superior (INEP, 2021).

## Condições de Oferta (3.572)

**1.042 escolas não funcionam em prédio escolar (29%)**

**2.530 escolas funcionam em prédio próprio (71%)**



# Professores Indígenas: escolarização e profissionalização

Dos 16.414 professores indígenas que atuam em escolas indígenas:

- 38,5% têm Ensino Superior
- 57,1% têm Ensino Médio
- 3,0% têm Ensino Fundamental
- 16,3% têm formação continuada específica

78% dos professores são temporários

# PRONACAMPO

Política Nacional de Educação do Campo, das Águas e das Florestas

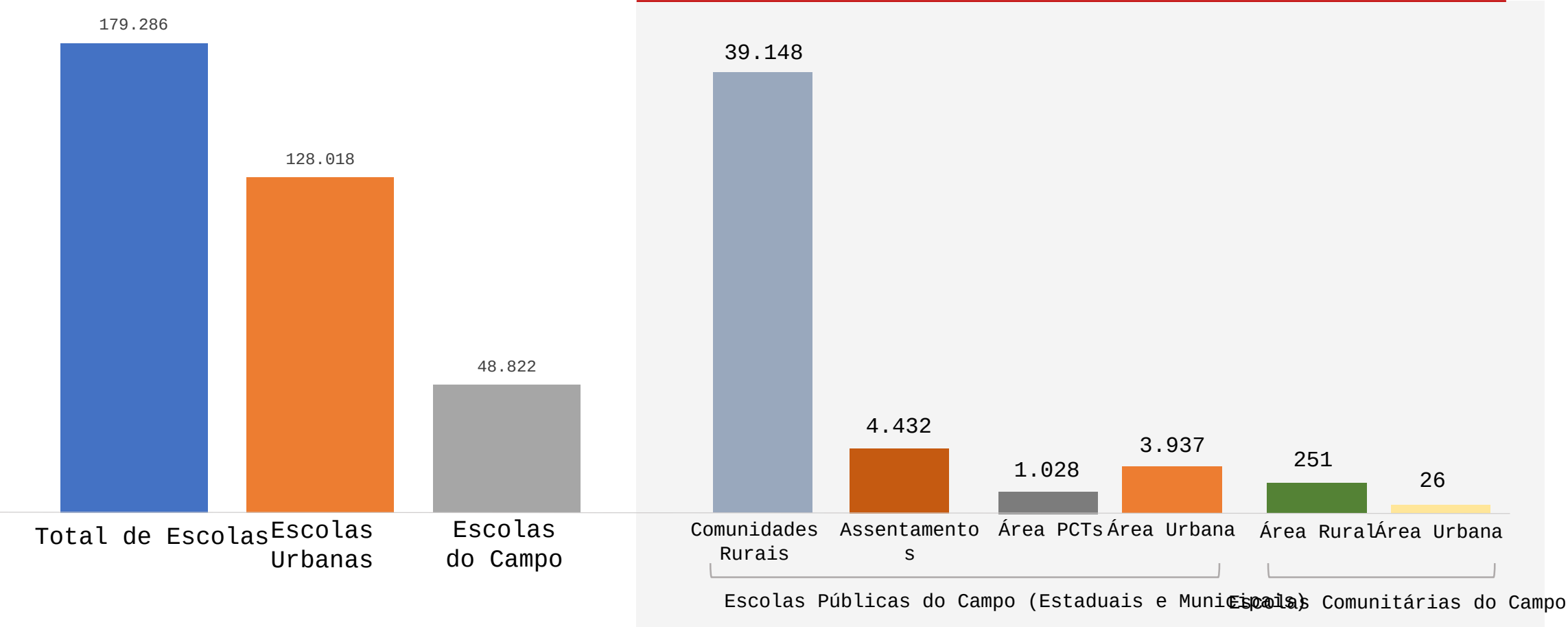
MINISTÉRIO DA  
EDUCAÇÃO

GOVERNO FEDERAL  
**BRASIL**  
UNIÃO E RECONSTRUÇÃO



# Escolas de Educação Básica no Brasil

48.822 Escolas do Campo, **27,2%** das escolas do país  
**58,6%** delas com Turmas Multisseriadas (28.642 escolas)



## **Infraestrutura Física e Tecnológica das Escolas do Campo (Municipais, Estaduais e Comunitárias)**

**38.978** Não possuem biblioteca (79,8%)

**41.369** Sem laboratório de informática (84,7%)

**28.099** Sem recursos de acessibilidade (57,6%)

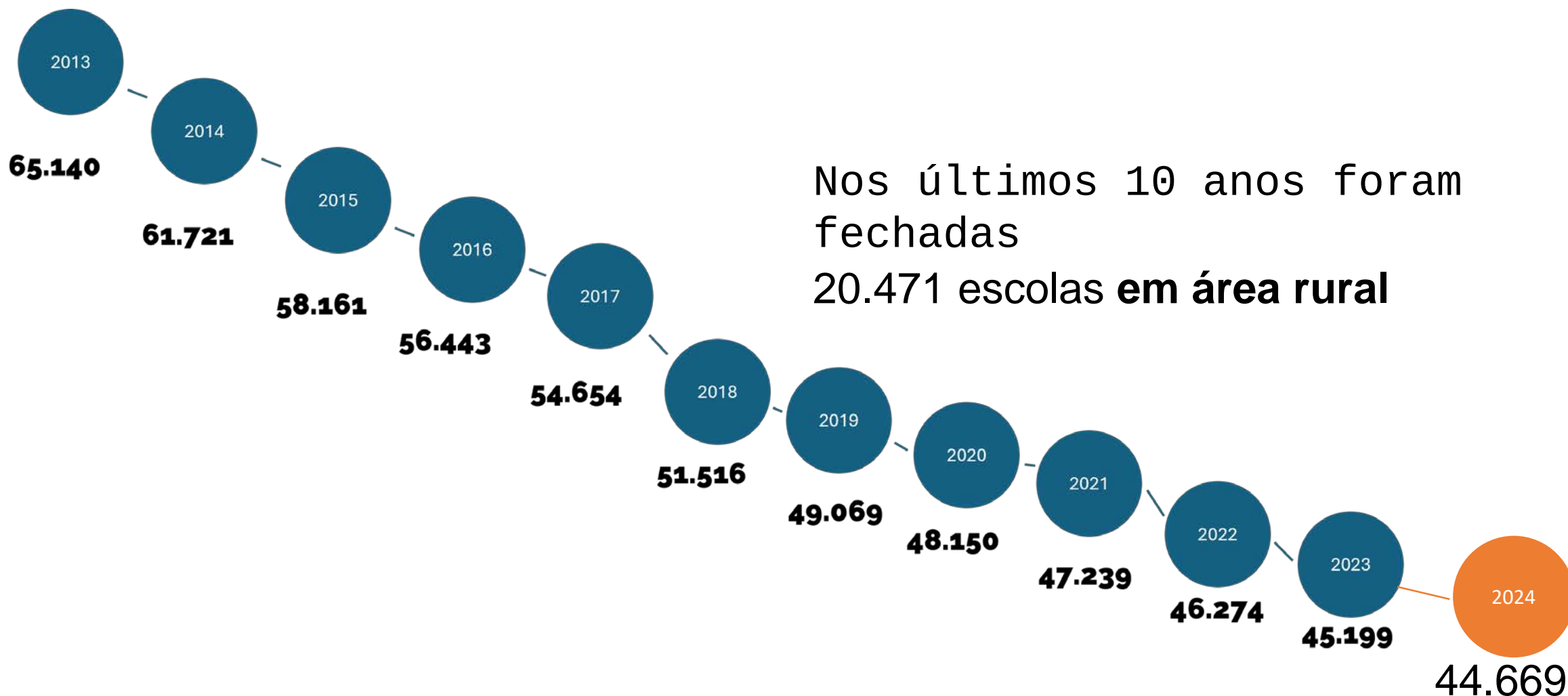
46.803 Não possuem Laboratório de Ciências (95,9%)

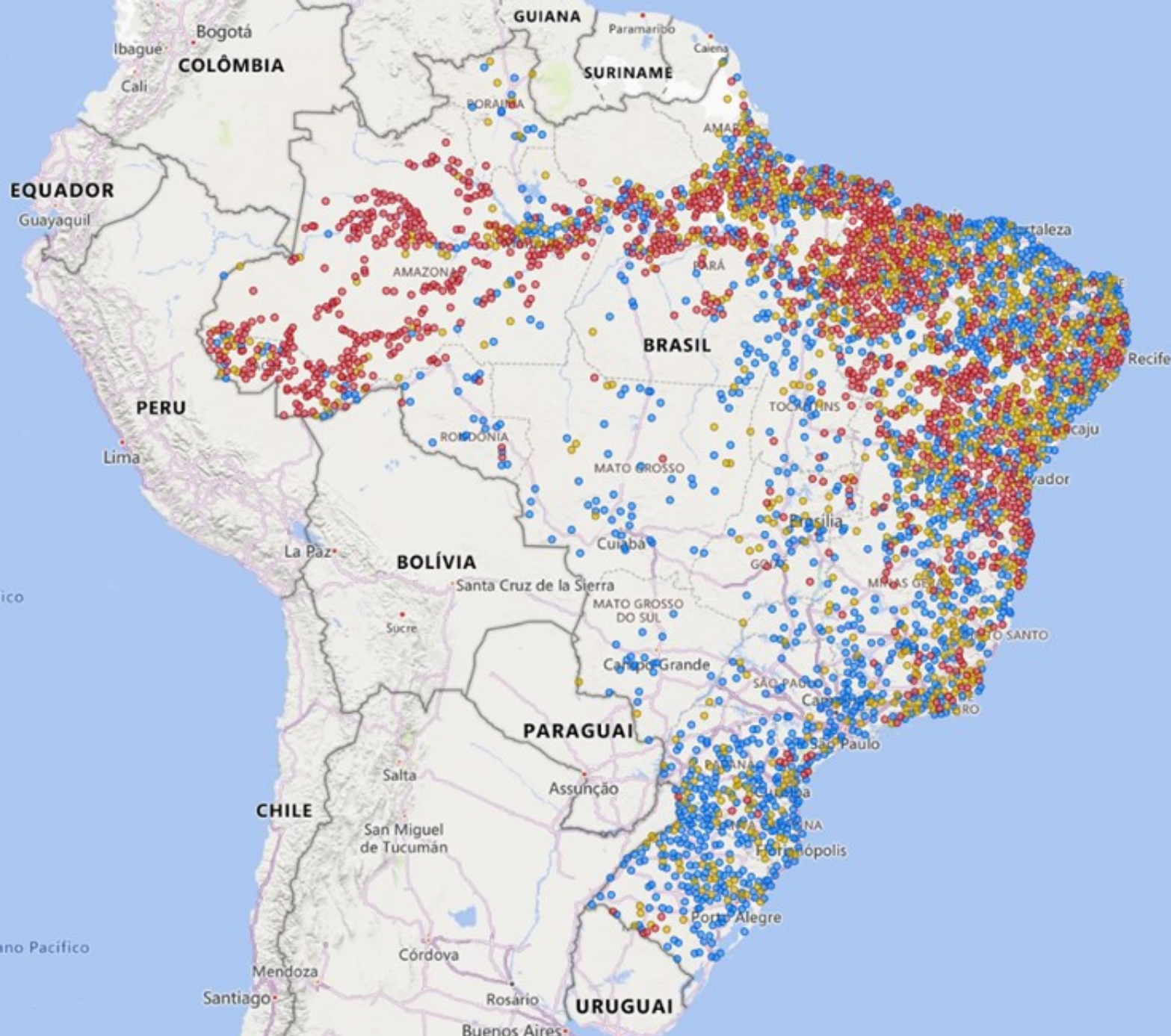
9.866 Não têm acesso à internet (20,2%)

18.911 Não têm internet banda larga (38,7%)



# Fechamentos de Escolas Públicas do Campo (2013-2024)





No Brasil existem  
337.158 Professores  
em escolas do campo

**67.634 (20%) não possuem  
ensino superior**

Taxa de professores  
sem ensino superior nas  
Escolas do Campo

Até 20% sem ensino superior

Até 50% sem ensino superior

100% sem ensino superior



Política Nacional de Equidade, Educação para as  
Relações Étnico-Raciais e Educação Escolar Quilombola

**PNEERQ**



# Desafios da oferta da Educação Básica na perspectiva racial

## INFRAESTRUTURA

Enquanto 50,7% dos estudantes brancos frequentam escolas reconhecidas por sua infraestrutura adequada, **apenas 4,9% dos estudantes negros têm acesso a essas condições educacionais**

**72% das Escolas nos Quilombos não possuem sala de professor(a)**<sup>3</sup>.

## MATERIAIS DIDÁTICOS

**14,7% das(os) Gestoras(es) escolares disseram ter Instrumentos e materiais socioculturais e/ou pedagógicos em uso para ERER**<sup>2</sup>

**85,2% das(os) professoras(es) em escolas quilombolas afirmaram não possuírem material didático adequado.**<sup>3</sup>

## FORMAÇÃO

**Somente 1,5% dos Gestores escolares e 0,92% dos docentes tinham formação continuada** (mínimo de 80h) sobre ERER e história e cultura afro-brasileira.

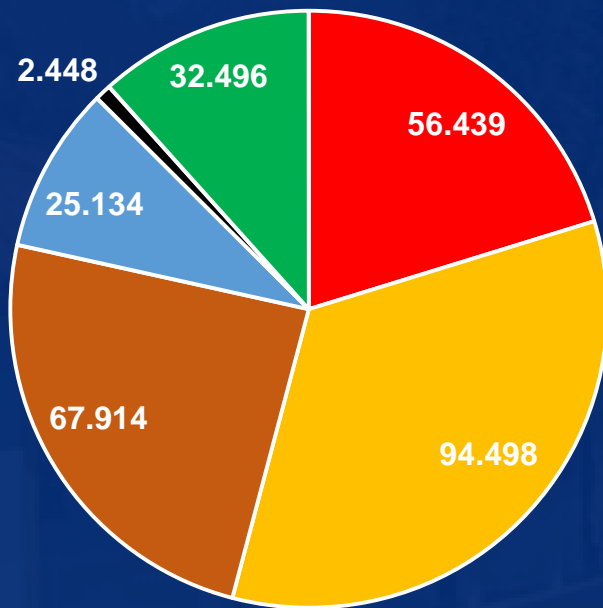
**Apenas 3,2% dos docentes de escolas quilombolas fizeram cursos relacionados à educação das relações étnico-raciais**, cultura afro-brasileira, africana, inter-culturalidade e diversidade

**Apenas metade das escolas teve projetos sobre relações Étnico-Raciais/racismo em 2019 e 2021**<sup>4</sup>



# Educação Escolar Quilombola

**278.929 mil estudantes em  
escolas quilombolas**



■ Educação Infantil   ■ Fund. - Anos iniciais   ■ Fund. - Anos finais  
■ Médio   ■ EPT   ■ EJA

**2.618 escolas nos quilombos  
(92,2% municipais)\*\***

**40,5%** não possuem **banda larga**

**84,5%** não possuem **biblioteca**

**10,6%** não fornecem **água** própria para consumo

**86,2%** não possuem **quadra de esportes**

**90,5%** não possuem **laboratório de informática**

**92,6%** não possuem **material didático** específico

**70% dos estudantes quilombolas estão inscritos no CadÚnico - Bolsa Família\***

MINISTÉRIO DA  
EDUCAÇÃO



MINISTÉRIO DA EDUCAÇÃO

ESPLANADA DOS MINISTÉRIOS – BLOCO L | BRASÍLIA – DF | 70.047-900  
0800 616161



GOV.BR/MEC