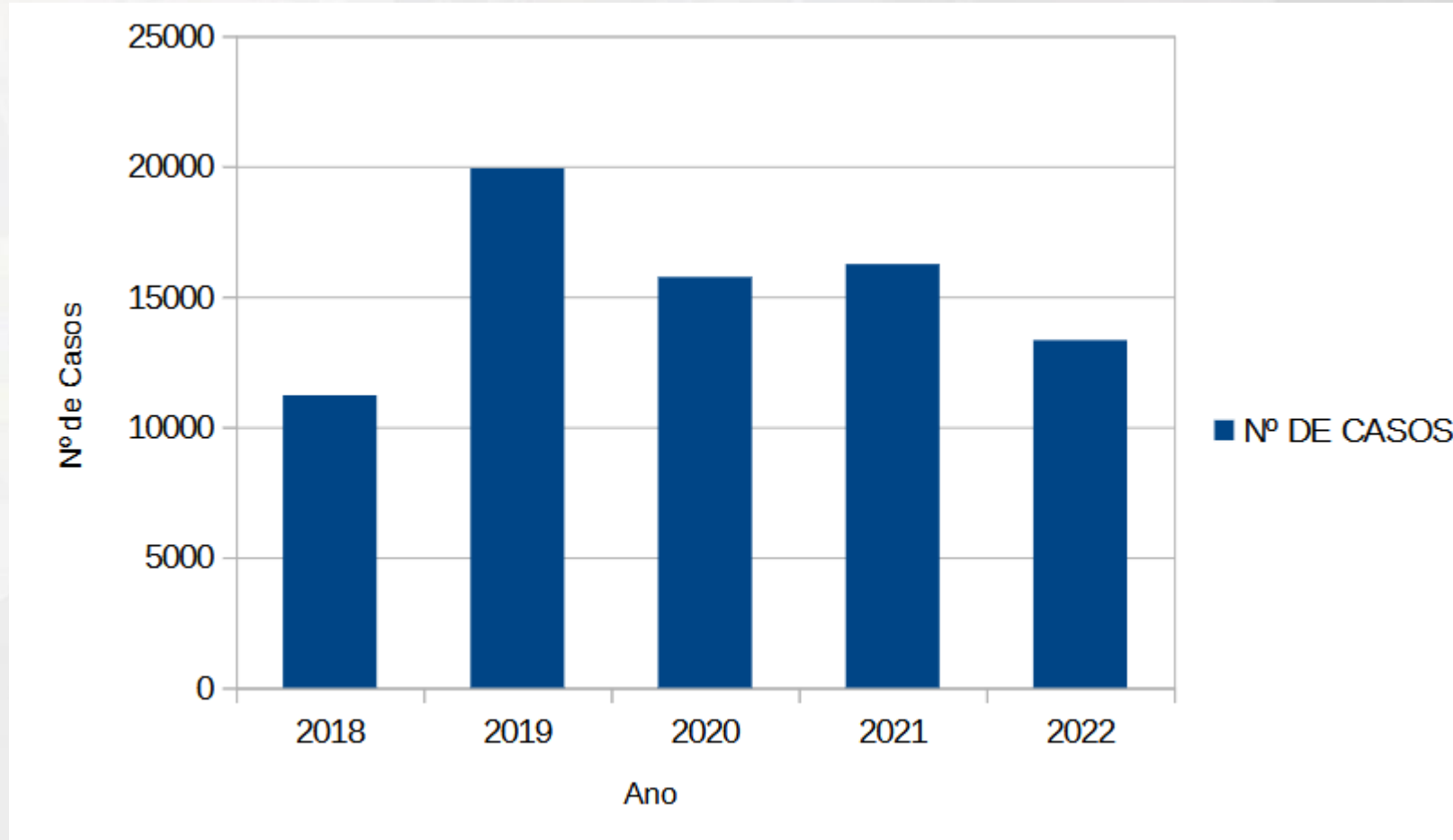


ASSISTÊNCIA ONCOLÓGICA NO SUS EM GOIÁS

ESTIMATIVAS PARA O ANO DE 2023 DAS TAXAS BRUTAS E AJUSTADAS DE INCIDÊNCIA POR 100 MIL HABITANTES E DO NÚMERO DE CASOS NOVOS DE CÂNCER, SEGUNDO SEXO E LOCALIZAÇÃO PRIMÁRIA*

LOCALIZAÇÃO PRIMÁRIA NEOPLASIA MALIGNA	ESTIMATIVA DOS CASOS NOVOS								
	Homens			Mulheres			Total		
	Casos	Taxa bruta	Taxa ajustada	Casos	Taxa bruta	Taxa ajustada	Casos	Taxa bruta	Taxa ajustada
Mama feminina	-	-	-	1.970	52,74	45,63	1.970	52,74	45,63
Próstata	2.500	68,33	65,58	-	-	-	2.500	68,33	65,58
Cólon e reto	550	15,09	14,74	560	15,12	13,28	1.110	15,10	14,11
Traqueia, brônquio e pulmão	500	13,63	11,98	490	13,23	9,62	990	13,43	11,42
Estômago	320	8,85	7,10	250	6,78	5,55	570	7,81	5,61
Colo do útero	-	-	-	660	17,74	9,12	660	17,74	9,12
Glândula tireoide	100	2,73	2,47	550	14,83	11,86	650	8,83	10,83
Cavidade oral	280	7,65	7,46	110	3,08	2,54	390	5,35	4,95
Linfoma não Hodgkin	220	6,07	5,61	150	4,14	3,50	370	5,10	4,48
Leucemias	80	2,11	2,02	80	2,04	1,81	160	2,07	1,91
Sistema nervoso central	210	5,78	4,90	180	4,88	3,80	390	5,33	4,33
Bexiga	280	7,63	6,66	110	2,99	2,18	390	5,29	4,21
Esôfago	240	6,60	5,78	80	2,12	1,65	320	4,34	3,61
Pâncreas	110	3,12	3,04	150	4,02	3,49	260	3,57	3,24
Figado	140	3,87	3,68	80	2,22	1,77	220	3,04	2,59
Pele melanoma	70	2,01	1,83	240	6,30	5,06	310	4,18	2,74
Corpo do útero	-	-	-	240	6,45	5,53	240	6,45	5,53
Laringe	210	5,66	5,23	50	1,31	1,09	260	3,46	3,08
Ovário	-	-	-	180	4,78	3,91	180	4,78	3,91
Linfoma de Hodgkin	40	1,17	1,07	70	1,75	1,45	110	1,46	1,23
Outras localizações	2.450	66,96	57,25	1.580	42,27	32,61	4.030	54,50	43,45
Todas as neoplasias, exceto pele não melanoma	8.300	226,79	222,84	7.780	208,65	162,94	16.080	217,63	194,26
Pele não melanoma	3.660	99,94	-	5.770	154,76	-	9.430	127,61	-
Todas as neoplasias	11.960	326,80	-	13.550	363,39	-	25.510	345,26	-

Nº DE CASOS DE CÂNCER DIAGNOSTICADOS POR ANO NO SUS, NO ESTADO DE GOIÁS



Fonte: Painel Oncologia SES-GO, 2023
<https://painel-oncologia.saude.gov.br/state-page/dashboard-1a>

RANKING DE ÓBITOS POR NEOPLASIAS/SEXO (OS 10 MAIORES), 2010-2023

Quantidade total de óbitos

Geral

81.600

Feminino

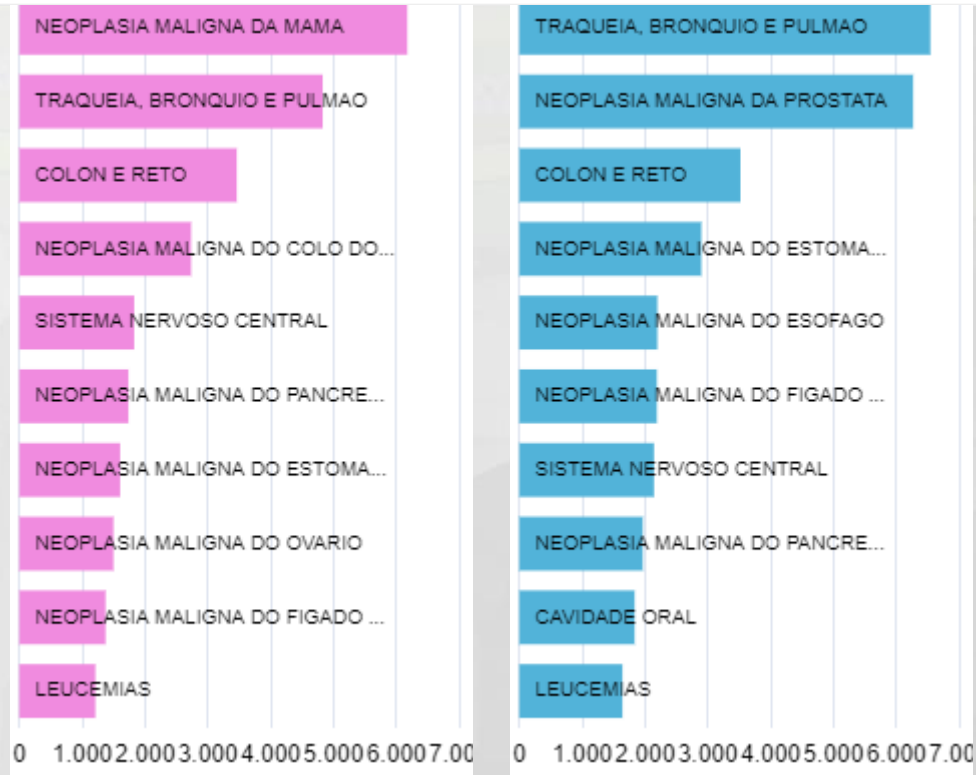


37.888 (46,43%)

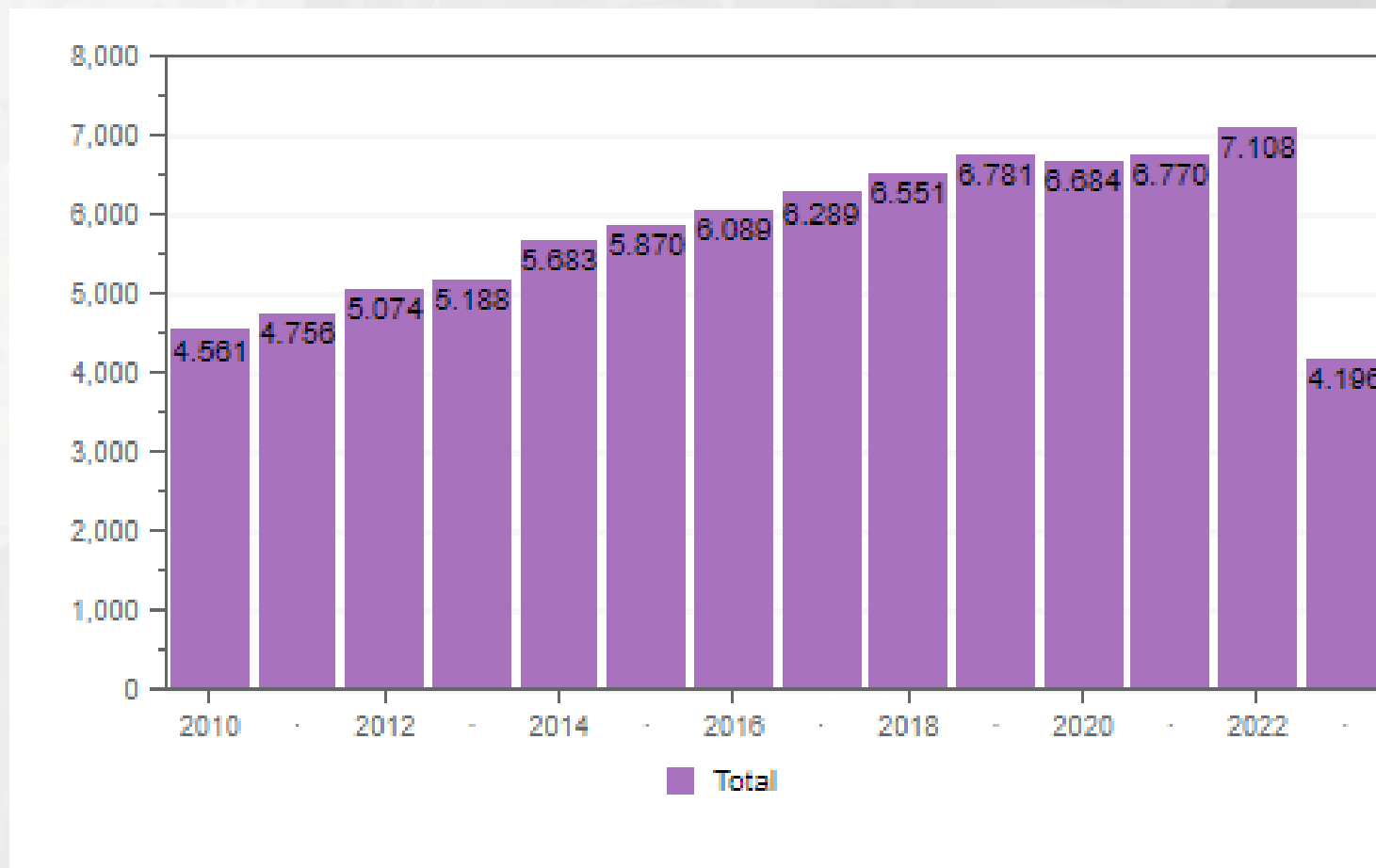
Masculino



43.712 (53,57%)

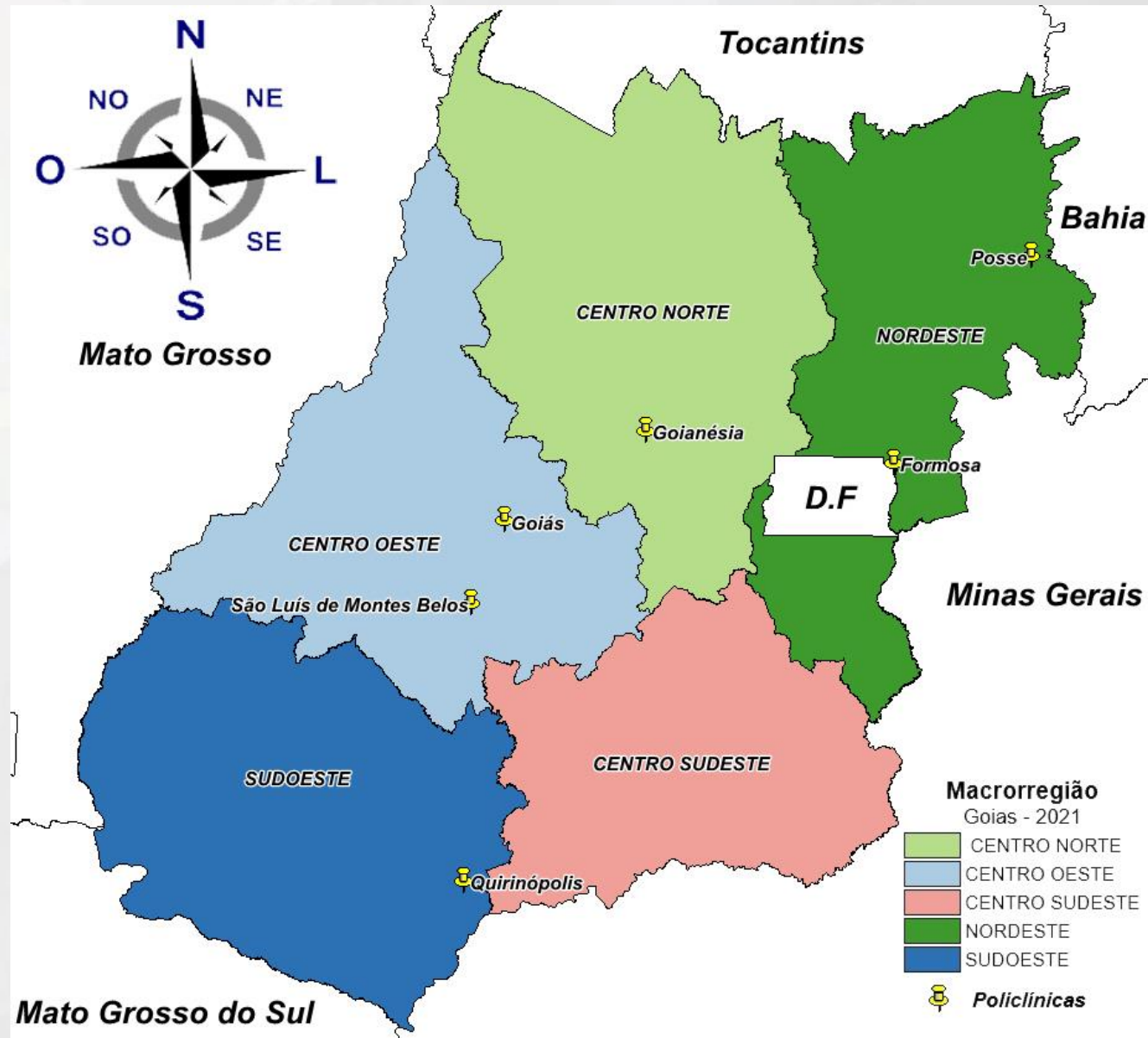


ÓBITOS POR NEOPLASIAS/ANO, 2010-2023

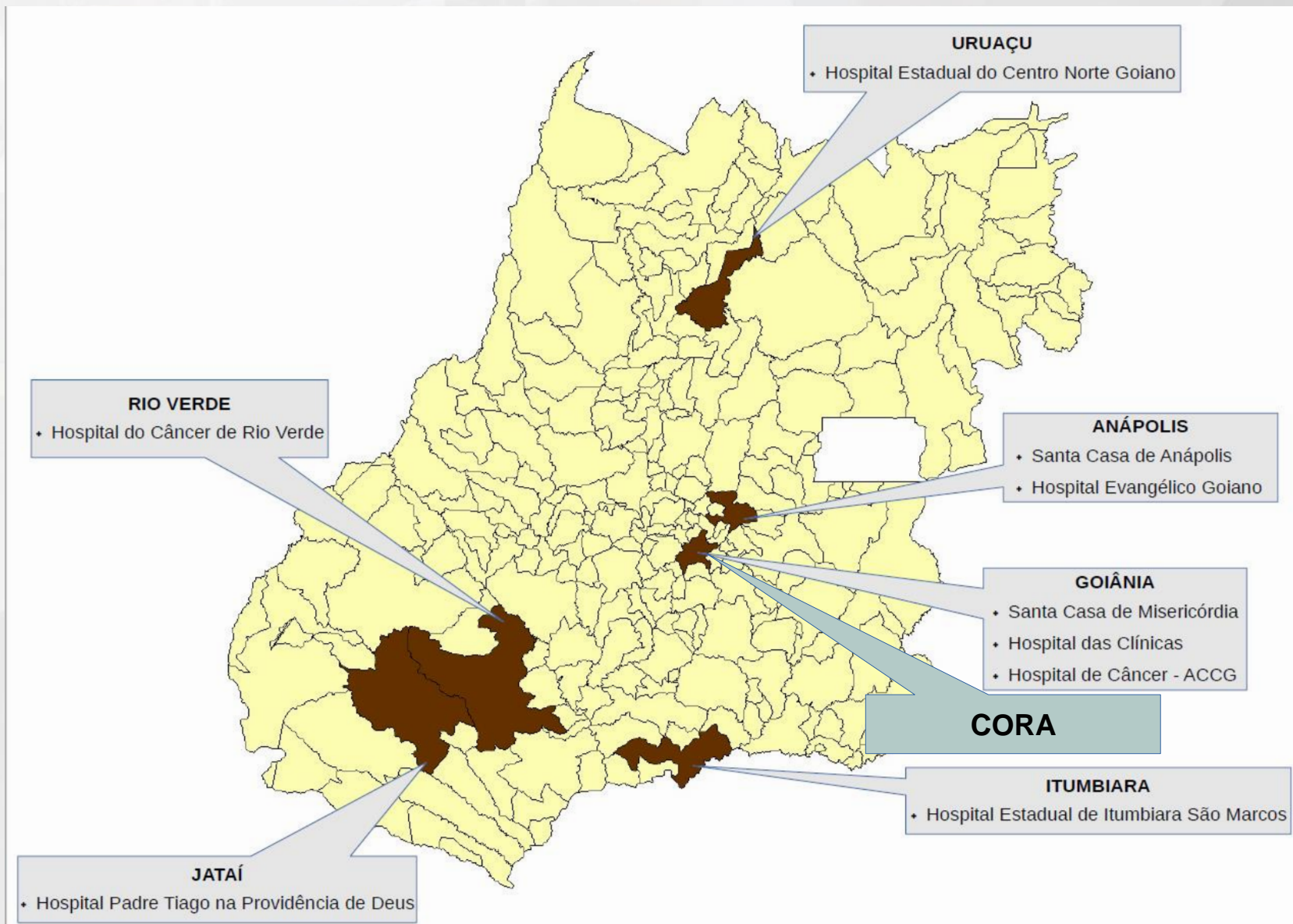


Fonte: Painel Oncologia SES-GO, 2023
<https://indicadores.saude.go.gov.br/public/oncologia.html>

POLICLÍNICAS ESTADUAIS



UNIDADES HOSPITALARES



Gerência de Atenção Especializada – GAE/SPAIS/SUBVAIS/SES-GO

gae.spais.saude@goias.gov.br

coordenacaodeoncologia@gmail.com

(62) 3201-7886