



# SEMINÁRIO DE INTEGRAÇÃO DOS CENTROS E UNIDADES ESPECIALIZADAS EM ONCOLOGIA CACONS E UNACONS

## PAINEL 6: REGIONALIZAÇÃO E REGULAÇÃO

# Breve contextualização

# País de dimensões continentais...



203.062.512 habitantes (Censo 2022)

26 Estados e o Distrito Federal

456 Regiões de Saúde

117 Macrorregiões de Saúde

5.570 municípios (71% < 20.000 hab.)

**... e com iniquidades sociais e regionais importantes.**



Incoerência entre a situação epidemiológica - tripla carga de doença com predominância das condições crônicas (cerca de 75% da carga de doença) ...



# Crise do Modelo de Atenção



...e o modelo de organização dos serviços voltado para atender as condições agudas.

# Planejamento no SUS

A busca da organização de um sistema de atenção à saúde em Rede

# Planejamento no SUS

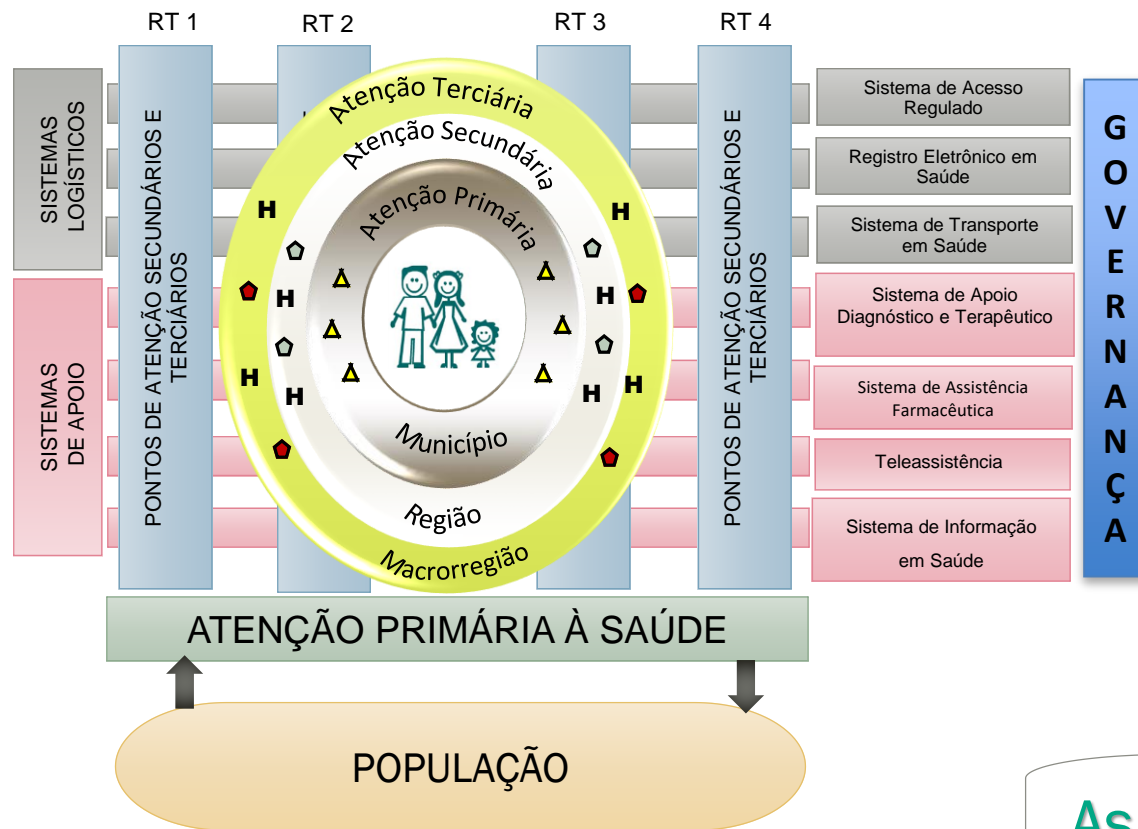


## Por que REGIONALIZAR?

A regionalização tem sido a resposta mais eficaz para reduzir a fragmentação dos sistemas de saúde, com vistas à **ampliação do acesso** e da **resolutividade** das ações e serviços de saúde.

A interdependência entre as esferas da federação permite gerar complementaridades que ampliam a capacidade para resolver problemas típicos da gestão em saúde, como:

- ✓ dificuldades de aquisição de **equipamentos e insumos de alto custo**;
- ✓ contratação de **profissionais especializados**;
- ✓ **escassez da oferta** de determinados serviços, entre outros.



# Organizando a Rede de Atenção à Saúde nos Territórios

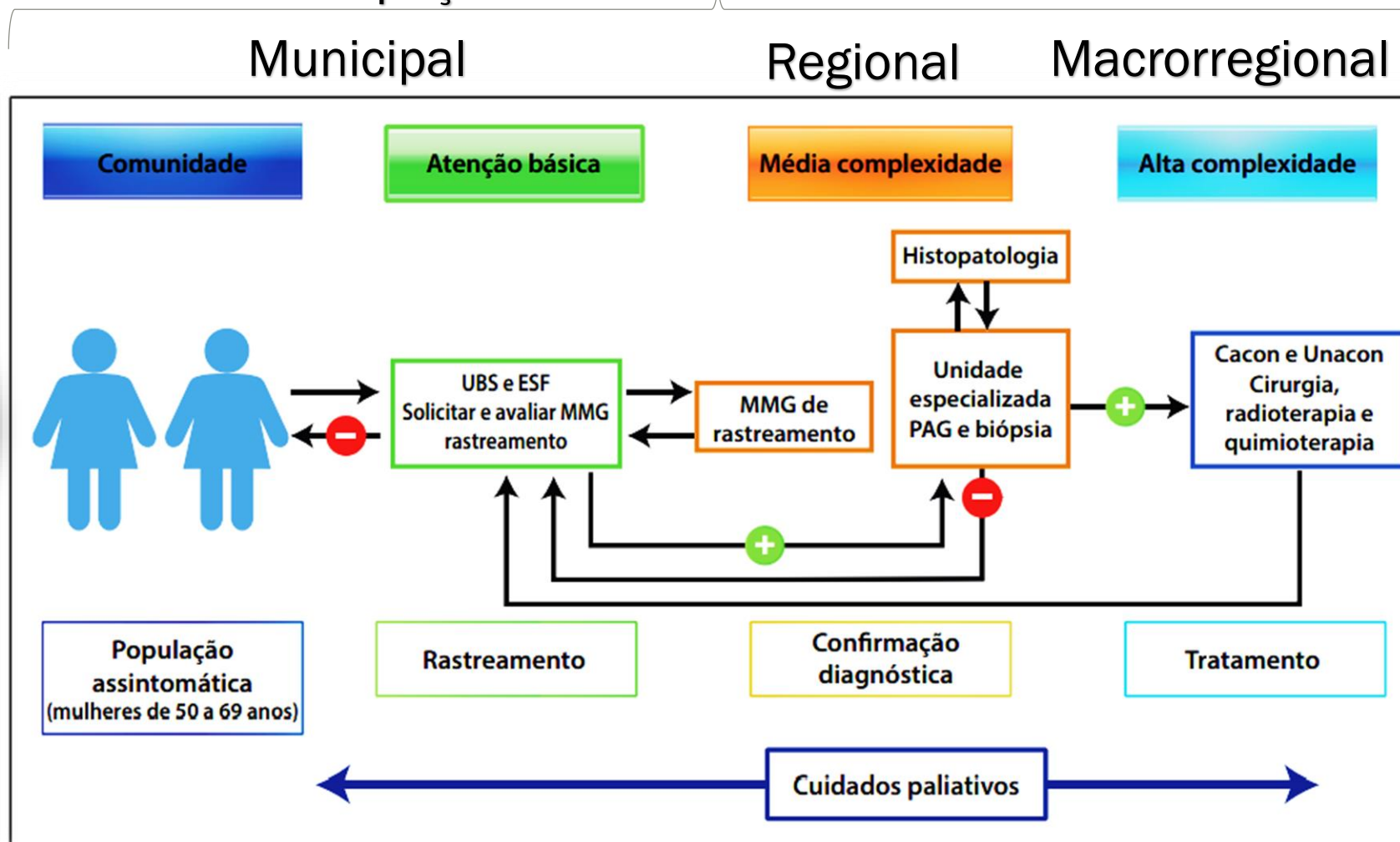
As Linhas de Cuidado (LC) definem as ações e os serviços que devem ser desenvolvidos nos diferentes pontos de atenção de uma rede (nível primário, secundário e terciário) e nos sistemas de apoio.

## PONTOS DE ATENÇÃO À SAÚDE

- ▲ UNIDADES BÁSICAS DE SAÚDE
- ◡ ESTABELECIMENTOS ESPECIALIZADOS (MÉDIA COMPLEXIDADE)
- ◆ ESTABELECIMENTOS ESPECIALIZADOS (ALTA COMPLEXIDADE)

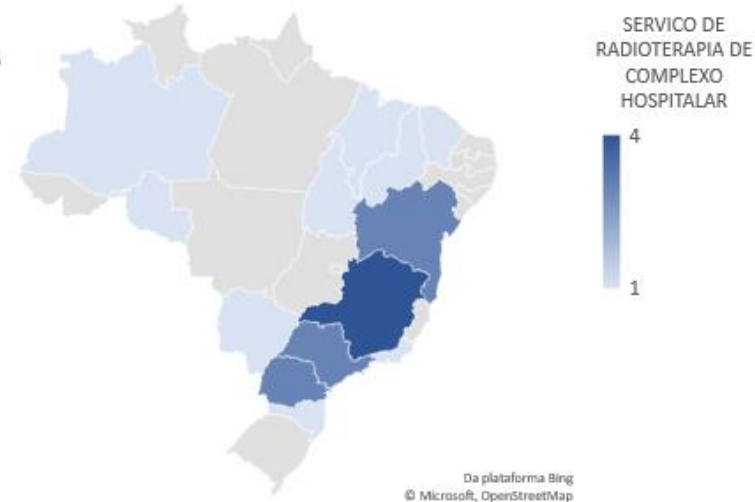
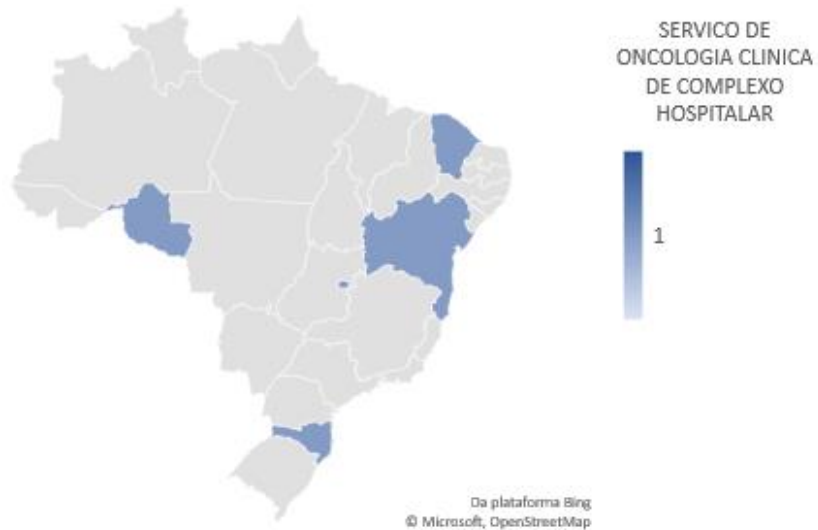
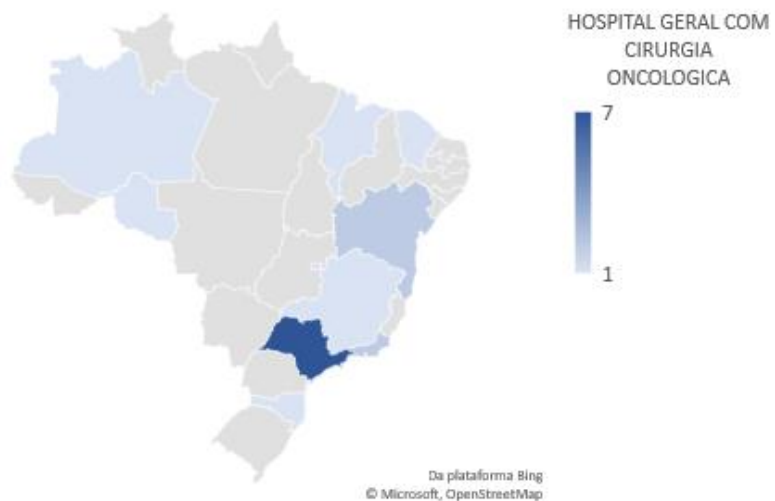
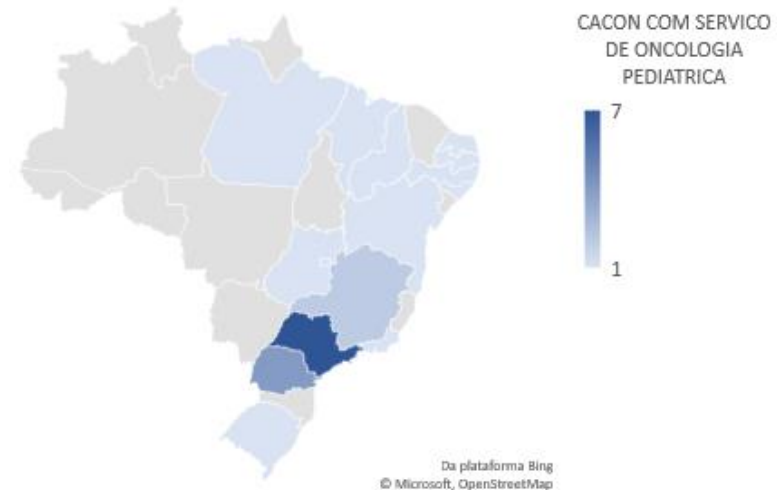
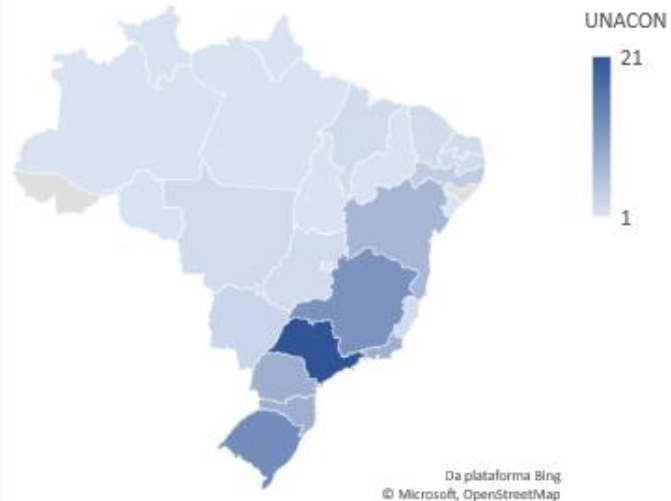
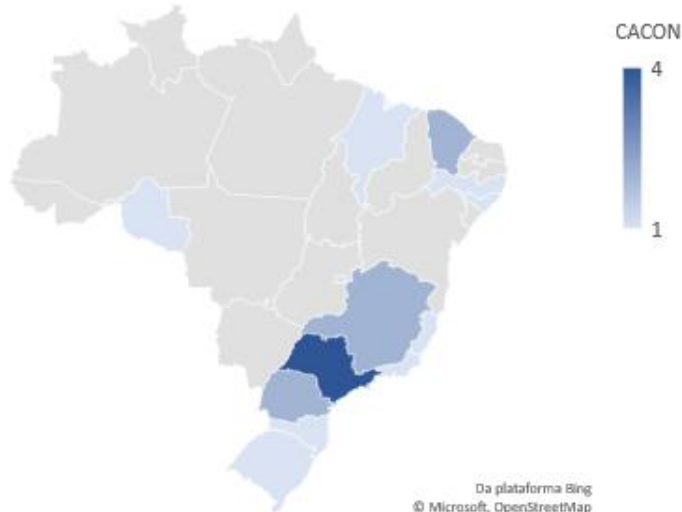
### Principais Pontos de Atenção para o Rastreamento do Câncer de Mama

Espaço Territorial

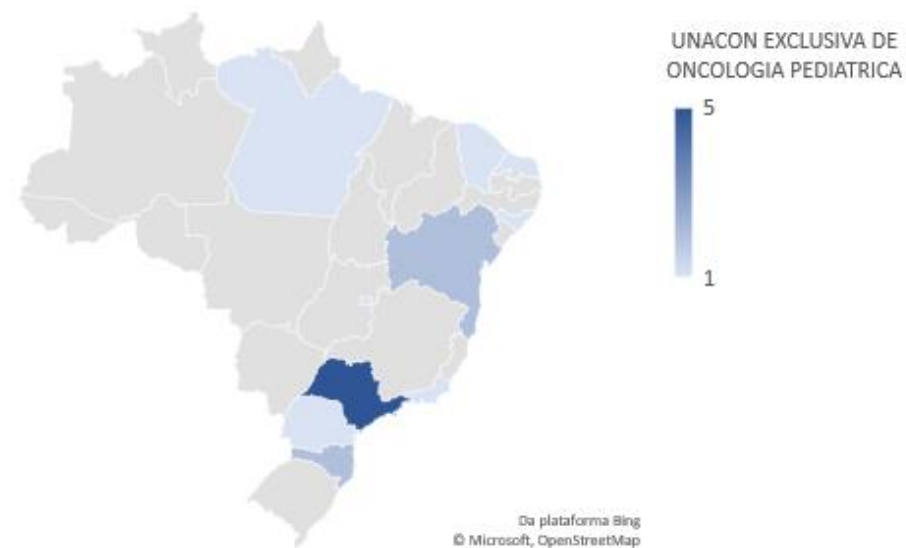
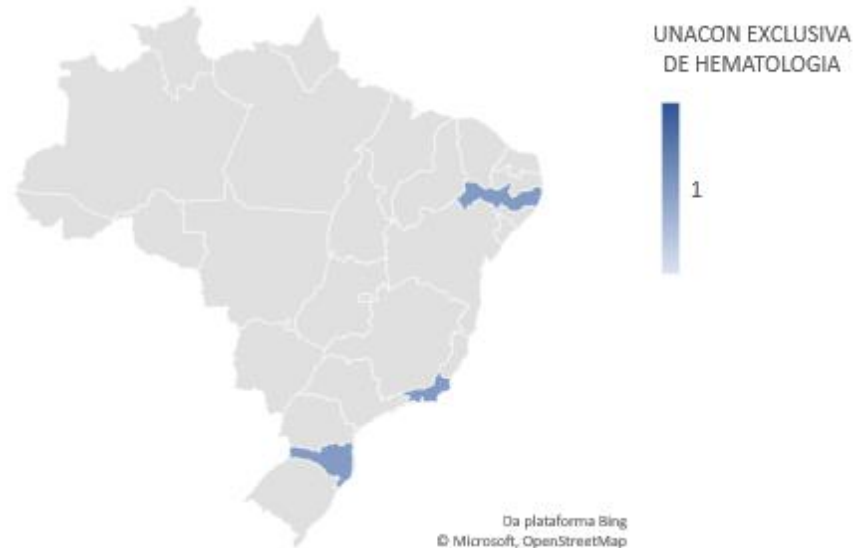
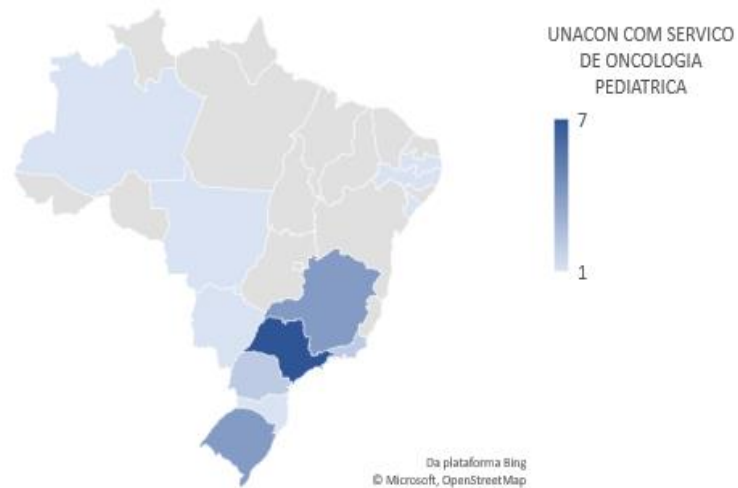
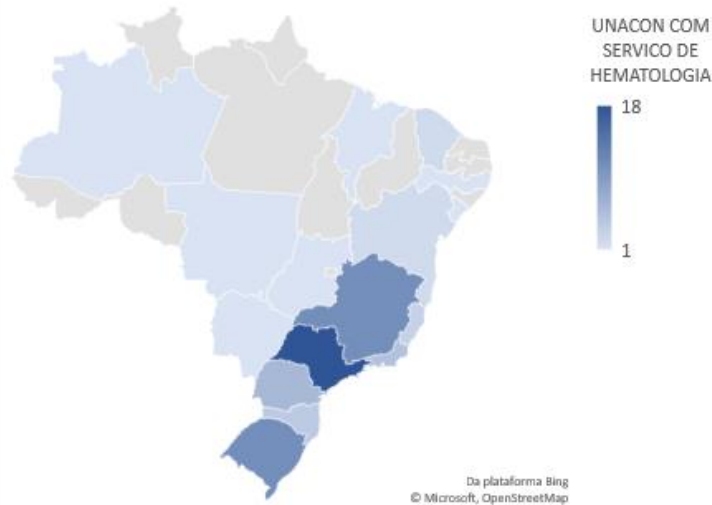




# Distribuição dos Serviços de Alta Complexidade de Oncologia no SUS



# Distribuição dos Serviços de Alta Complexidade de Oncologia no SUS



# Distribuição dos Serviços de Alta Complexidade de Oncologia no SUS

UF	CACON	UNACON	CACON COM SERVICO DE ONCOLOGIA PEDIATRICA	HOSPITAL GERAL COM CIRURGIA ONCOLOGIC	SERVICO DE ONCOLOGIA CLINICA DE COMPLEXO HOSPITALAR	SERVICO DE RADIOTERAPIA DE COMPLEXO HOSPITALAR	UNACON COM SERVICO DE HEMATOLOGIA	UNACON COM SERVICO DE ONCOLOGIA PEDIATRICA	UNACON COM SERVICO DE RADIOTERAPIA	UNACON EXCLUSIVA DE HEMATOLOGIA	UNACON EXCLUSIVA DE ONCOLOGIA PEDIATRICA	Total	SERVICO ISOLADO DE RADIOTERAPIA
Mato Grosso	0	2	0	0	0	0	1	1	1	0	0	5	
Goiás	0	2	1	0	0	0	1	0	2	0	0	6	
Distrito Federal	1	1	1	1	1	0	0	0	1	0	1	7	
Mato Grosso do Sul	0	3	0	0	0	1	1	1	1	0	0	7	
<b>Centro Oeste</b>	<b>1</b>	<b>8</b>	<b>2</b>	<b>1</b>	<b>1</b>	<b>1</b>	<b>3</b>	<b>2</b>	<b>5</b>	<b>0</b>	<b>1</b>	<b>25</b>	
Piauí	0	1	1	0	0	1	0	0	1	0	0	4	
Alagoas	1	0	1	0	0	0	0	0	1	0	1	4	
Sergipe	0	1	0	0	0	0	1	1	1	0	0	4	
Paraíba	0	2	1	0	0	0	0	1	1	0	0	5	
Rio Grande do Norte	0	2	1	0	0	0	0	0	1	0	1	5	
Maranhão	1	2	1	1	0	1	1	0	0	0	0	7	
Ceará	2	2	0	1	1	1	2	0	1	0	1	11	
Pernambuco	1	4	1	0	0	0	1	1	2	1	0	11	
Bahia	0	7	1	2	1	3	2	0	3	0	2	21	
<b>Nordeste</b>	<b>5</b>	<b>21</b>	<b>7</b>	<b>4</b>	<b>2</b>	<b>6</b>	<b>7</b>	<b>3</b>	<b>11</b>	<b>1</b>	<b>5</b>	<b>72</b>	
Acre	0	0	0	0	0	0	0	0	1	0	0	1	
Amapá	0	1	0	0	0	0	0	0	0	0	0	1	
Roraima	0	1	0	0	0	0	0	0	0	0	0	1	
Amazonas	0	1	0	1	0	1	1	1	1	0	0	6	
Para	0	1	1	0	0	0	0	0	1	0	1	4	
Tocantins	0	1	0	0	0	1	0	0	2	0	0	4	
Rondonia	1	1	0	1	1	1	0	0	1	0	0	6	
<b>Norte</b>	<b>1</b>	<b>6</b>	<b>1</b>	<b>2</b>	<b>1</b>	<b>3</b>	<b>1</b>	<b>1</b>	<b>6</b>	<b>0</b>	<b>1</b>	<b>23</b>	
Espírito Santo	1	2	0	0	0	0	3	0	1	0	0	7	
Rio de Janeiro	1	8	1	2	0	1	5	2	6	1	1	28	2
Minas Gerais	2	12	2	1	0	4	11	4	15	0	0	51	
São Paulo	4	21	7	7	0	3	18	7	21	0	5	93	2
<b>Sudeste</b>	<b>8</b>	<b>43</b>	<b>10</b>	<b>10</b>	<b>0</b>	<b>8</b>	<b>37</b>	<b>13</b>	<b>43</b>	<b>1</b>	<b>6</b>	<b>179</b>	
Santa Catarina	1	8	0	1	1	1	4	1	6	1	2	26	1
Paraná	2	8	4	0	0	3	6	2	8	0	1	34	
Rio Grande do Sul	1	13	1	0	0	0	11	4	14	0	0	44	
<b>Sul</b>	<b>4</b>	<b>29</b>	<b>5</b>	<b>1</b>	<b>1</b>	<b>4</b>	<b>21</b>	<b>7</b>	<b>28</b>	<b>1</b>	<b>3</b>	<b>104</b>	
<b>TOTAL</b>	<b>19</b>	<b>107</b>	<b>25</b>	<b>18</b>	<b>5</b>	<b>22</b>	<b>69</b>	<b>26</b>	<b>93</b>	<b>3</b>	<b>16</b>	<b>403</b>	<b>7</b>

O SUS é de todos!



Todos usam o SUS!

# Obrigada!

Eliana Dourado

Assessora Técnica – Conass