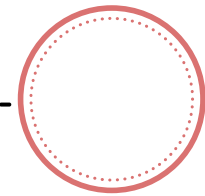




OS DESAFIOS REGIONAIS DO COMBATE AO CÂNCER NO BRASIL

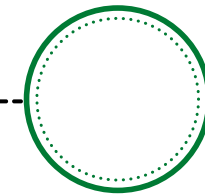
Audiência Pública
COMISSÃO ESPECIAL SOBRE O COMBATE AO CÂNCER NO BRASIL

2002




Apoio ao paciente
Políticas Públicas & Advocacy
Educação e Informação
Pesquisa e Monitoramento de dados

2014



Dados públicos e privados
Prevenção
Diagnóstico
Tratamento
Cuidados Paliativos
Pesquisa Clínica

2015

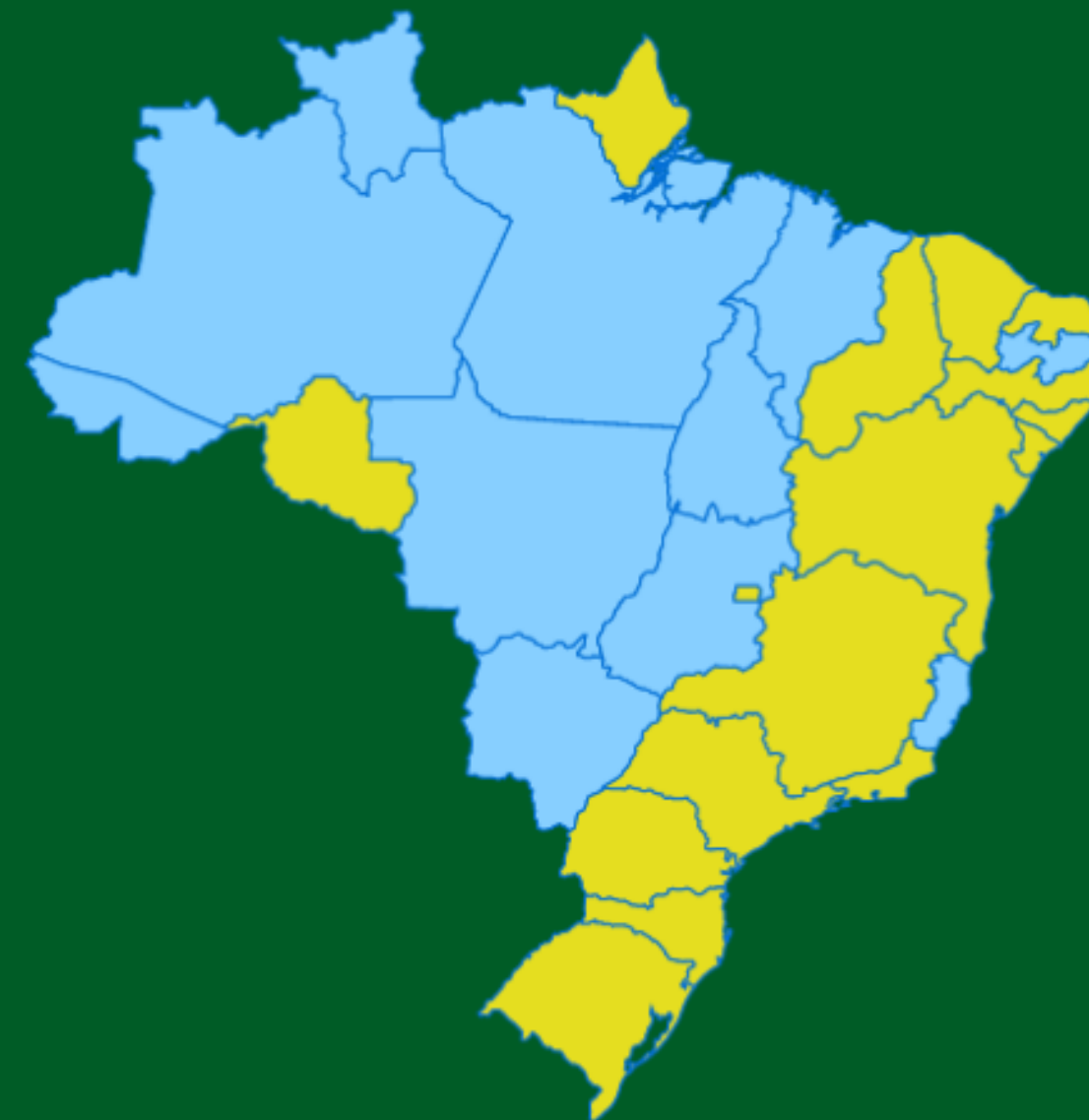


TODOS JUNTOS CONTRA O CÂNCER



O Movimento Todos Juntos Contra o Câncer, fundado em 2014 pela Abrale e parceiros, é a maior coalizão de Oncologia do país, com mais de **300 organizações** de diferentes setores, em prol da melhoria da atenção ao câncer no Brasil

Em AMARELO os estados que possuem MEMBROS E APOIADORES do TJCC



CÂNCER

- Importante barreira para o aumento da expectativa de vida em todos os países do mundo; (Bray e col., 2021)
- Primeira ou segunda causa principal de morte antes dos 70 anos em 112 dos 183 países; (OMS, 2020)
- No Brasil, o câncer é considerado a segunda principal causa de morte desde 2003. (SIM, 2020)

MORTALIDADE

BRASIL

1.556.824

ÓBITOS NO BRASIL EM 2020

229.300

ÓBITOS POR CÂNCER EM 2020

FONTE: SIM

O CÂNCER É A PRINCIPAL CAUSA DE MORTE EM 606 (10,9%) MUNICÍPIOS BRASILEIROS

AUMENTO DE 90 MUNICÍPIOS (17,4%) EM COMPARAÇÃO AOS DADOS DE 2015.

83% DOS MUNICÍPIOS FICAM NO
SUL (326) E SUDESTE (176).

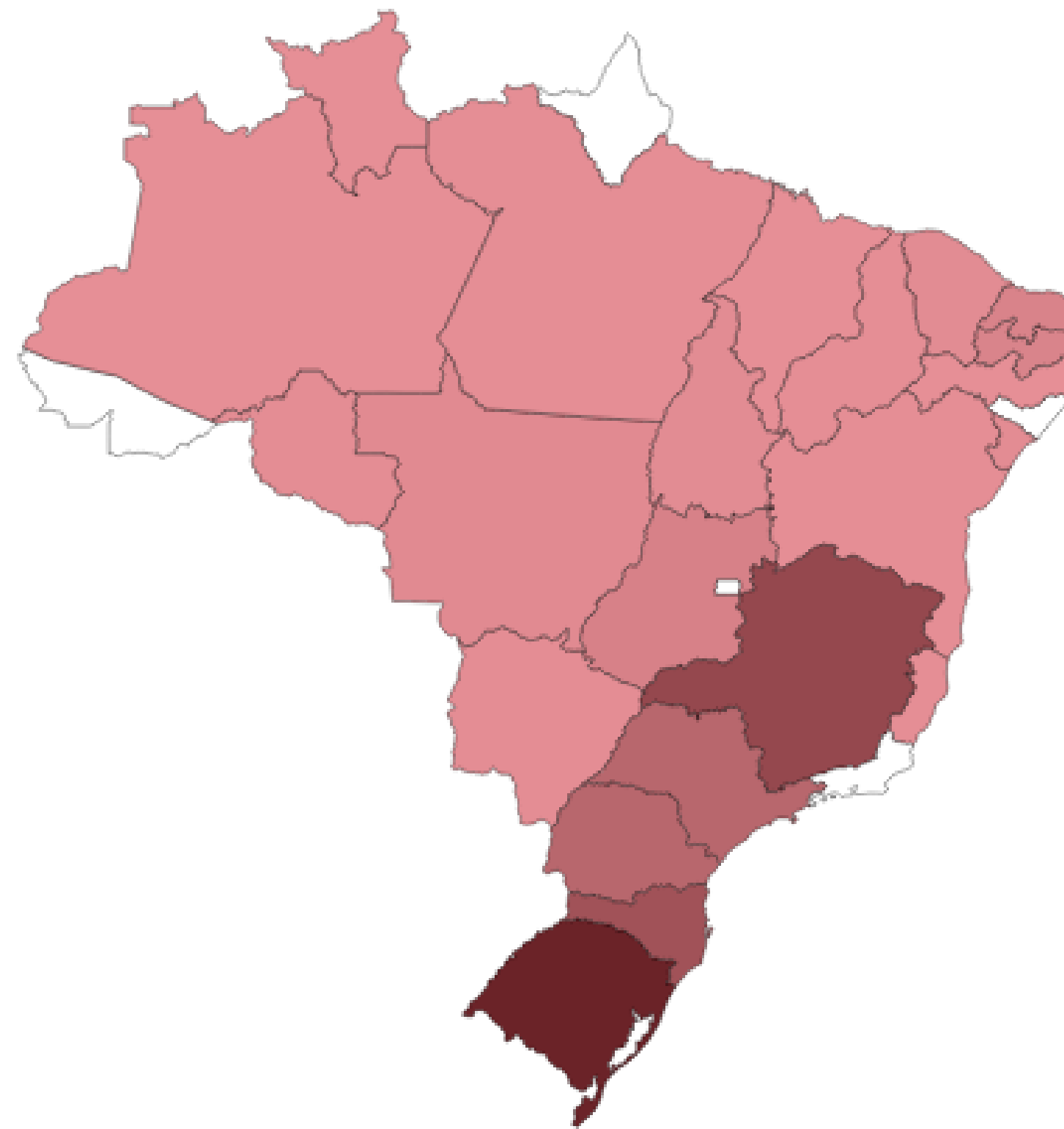


TABELA 1. QUANTIDADE DE MUNICÍPIOS ONDE O CÂNCER É A PRINCIPAL CAUSA DE MORTE

Região	Nº de municípios	UF	Nº de municípios
Sul	326	Rio Grande do Sul	168
		Santa Catarina	95
		Paraná	63
Sudeste	176	Minas Gerais	111
		São Paulo	63
		Espírito Santo	2
Nordeste	56	Rio Grande do Norte	19
		Paraíba	18
		Ceará	6
		Sergipe	5
		Piauí	3
		Bahia	3
		Maranhão	1
		Pernambuco	1
Centro-Oeste	34	Goiás	22
		Mato Grosso	8
		Mato Grosso do Sul	4
Norte	14	Tocantins	6
		Rondônia	4
		Pará	2
		Amazonas	1
		Roraima	1

NÚMERO DE MUNICÍPIOS ONDE O CÂNCER É A PRIMEIRA CAUSA DE MORTE

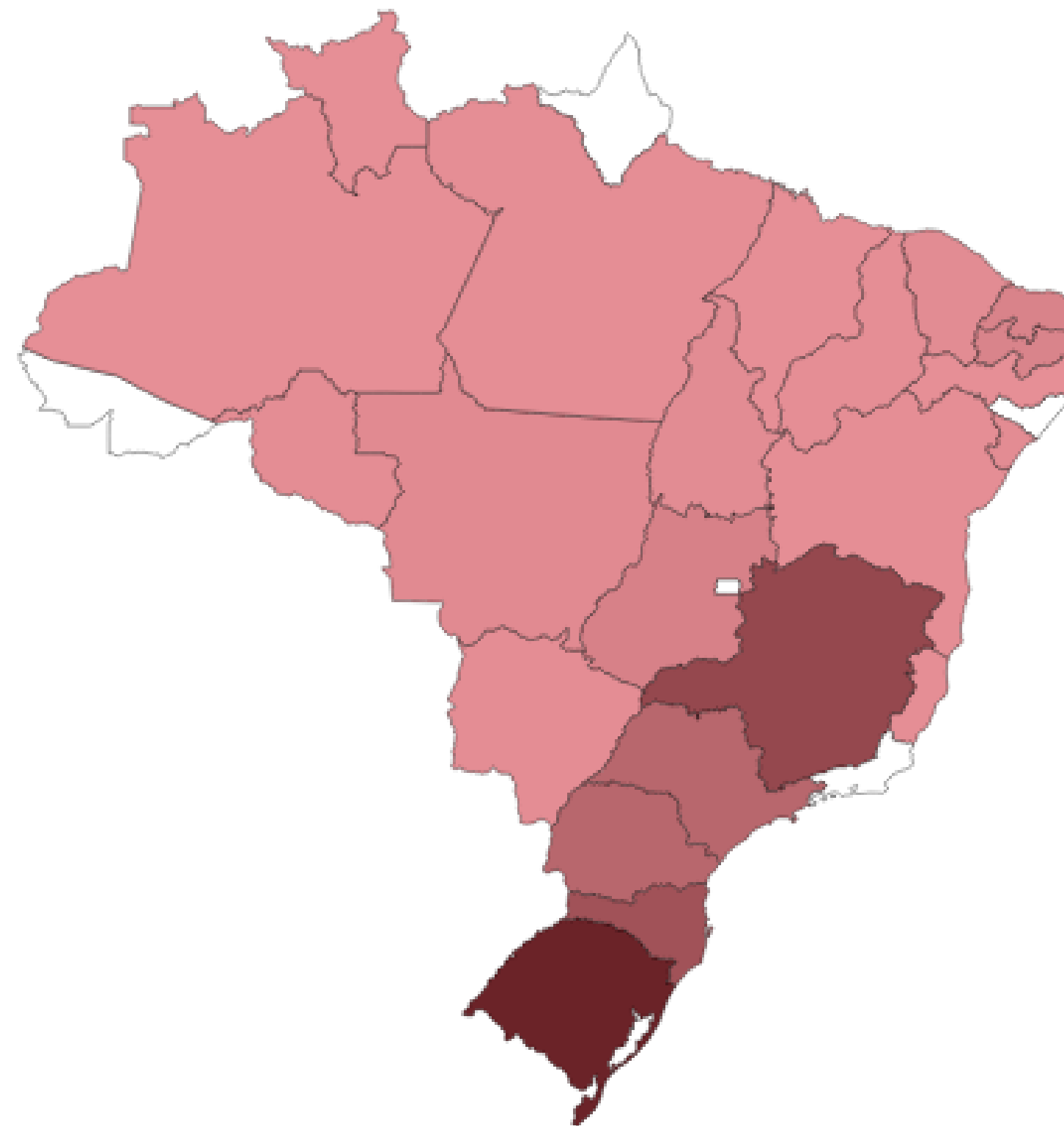
REGIÃO	2015	2020	DIFERENÇA
NORTE	19	14	-26%
NORDESTE	48	56	17%
CENTRO-OESTE	34	34	0%
SUDESTE	140	176	26%
SUL	275	326	18%

ESTES MUNICÍPIOS CONCENTRAM UMA POPULAÇÃO DE 8,6 MILHÕES DE HABITANTES.

10 MUNICÍPIOS DE GRANDE PORTE

40 MUNICÍPIOS DE MÉDIO PORTE

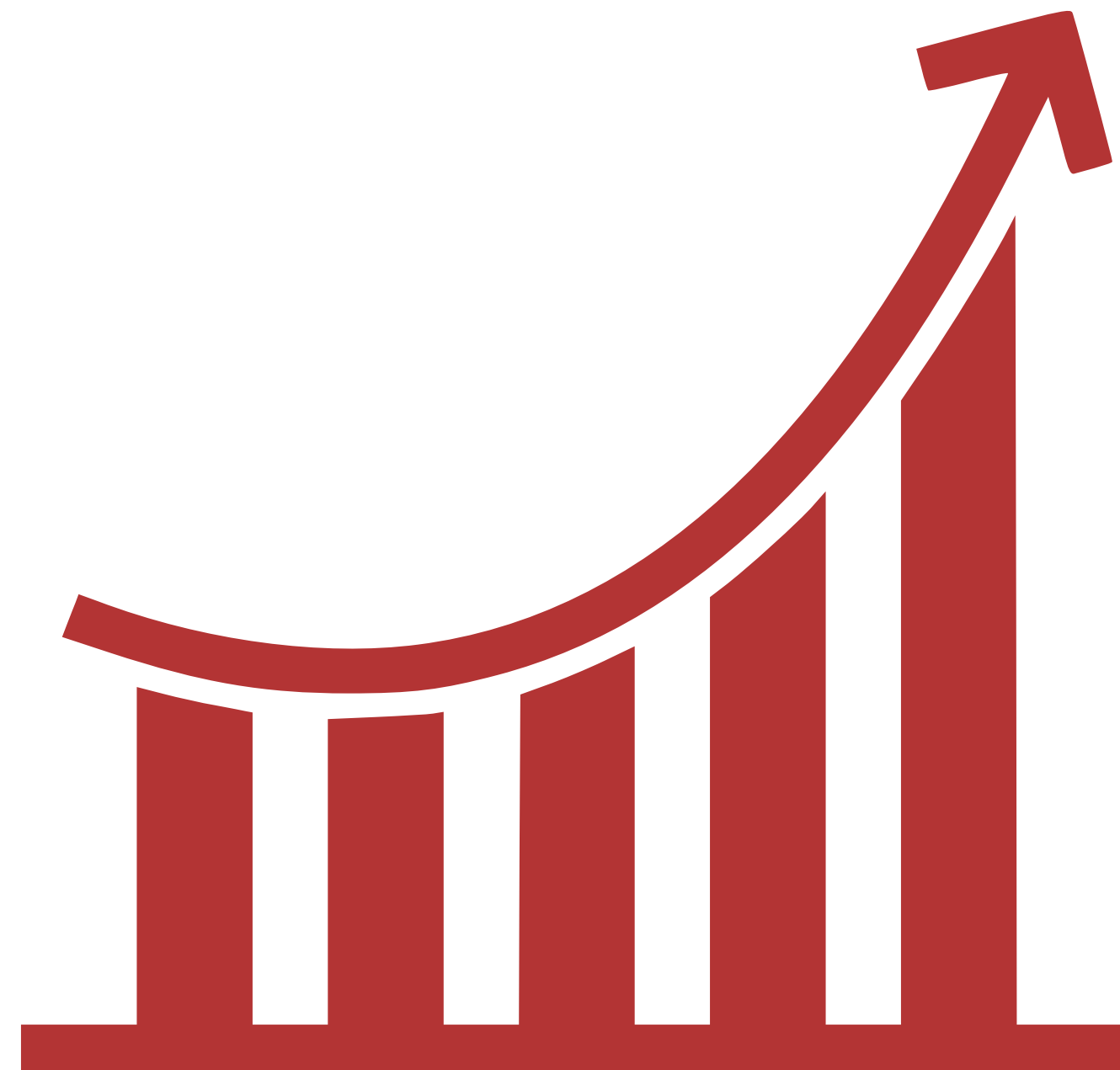
556 MUNICÍPIOS DE PEQUENO PORTE



O NÚMERO DE MORTES POR TUMORES
AUMENTOU **122%** ENTRE 1996 E 2020.

X

O NÚMERO DE MORTES POR DOENÇAS
DO APARELHO CIRCULATÓRIO
AUMENTOU **43%** ENTRE 1996 E 2020.



Tempo até receber diagnóstico

- O tempo médio até o recebimento do diagnóstico no Brasil foi de **36 dias**
- **33% dos casos** levaram mais que 30 dias para confirmação diagnóstica
- **Sergipe: 94 dias** **Amazonas: 80 dias** **Roraima: 64 dias**
- **Mulheres pretas e pardas demoram mais tempo para receber diagnóstico**
 - BRANCAS: Média de 37 dias até recebimento do diagnóstico
 - PRETAS e PARDAS: Média de 42 dias até recebimento do diagnóstico



Fonte: RHC (2015-2020)

Tempo até início do tratamento

- O tempo médio até o início do tratamento no Brasil foi de **174 dias**
- **62% dos casos** levaram mais que 60 dias para iniciar o tratamento no SUS
- **Sergipe: 273 dias** **Rondônia: 245 dias** **Mato Grosso: 233 dias**
- **Mulheres pretas demoram mais tempo para iniciar tratamento**
 - BRANCAS: 61% das mulheres iniciam o tratamento após 60 dias
 - PRETAS: 65% das mulheres iniciam o tratamento após 60 dias



Fonte: RHC (2015-2020)



TRATAMENTO EM ONCOLOGIA NO SUS

Despesas na área de assistência hospitalar e ambulatorial



Procedimentos ambulatoriais

R\$ 758,93




Internação

R\$ 1.082,22



Cirurgia

R\$ 3.406,07



PARTICIPE DESTA MOVIMENTO!

WWW.OBSERVATORIODEONCOLOGIA.COM.BR

contato@observatorio.com.br | nina@abrale.org.br

