



REDE FEDERAL DE EDUCAÇÃO  
PROFISSIONAL, CIENTÍFICA E  
TECNOLÓGICA

Leopoldina Veras


Representando o CONIF



- Ambiente e Saúde
- Controle e Processos Industriais
- Desenvolvimento Educacional e Social
- Gestão e Negócios
- Informação e Comunicação
- Infraestrutura
- Produção Alimentícia
- Produção Cultural e Design
- Produção Industrial
- Propedêutico
- Recursos Naturais
- Segurança
- Turismo, Hospitalidade e Lazer



Unidades	Cursos	Matrículas	Ingressantes	Concluintes	Vagas	Inscritos.	
640	5.252	462.431	130.771	45.337	139.010	610.802	
100,00%							
Técnico							
Matrículas por Nível e Tipo de Curso (%)							
Tipo de Curso 1	Tipo de Oferta 1	Cursos	Matrículas	Ingressantes	Concluintes	Vagas	Inscritos.
Técnico	Concomitante	667	42.896	10.515	5.712	12.431	38.434
	Integrado	2.335	256.230	74.354	23.699	74.589	355.021
	PROEJA - Conco..	26	983	246	33	280	1.058
	PROEJA - Integr..	257	14.577	3.978	733	5.000	14.612
	Subsequente	1.967	147.745	41.678	15.160	46.710	201.677



Unidades	Cursos	Matrículas	Ingressantes	Concluintes	Vagas	Inscritos.	
91	241	32.011	4.840	3.210	7.779	20.491	
100,00%							
Técnico							
Matrículas por Nível e Tipo de Curso (%)							
Tipo de Curso 1	Tipo de Oferta 1	Cursos	Matrículas	Ingressantes	Concluintes	Vagas	Inscritos.
Técnico	Concomitante	51	6.884	103	1.123	272	485
	PROEJA - Integr..	1	67	30	0	30	30
	Subsequente	189	25.060	4.707	2.087	7.477	19.976

EAD

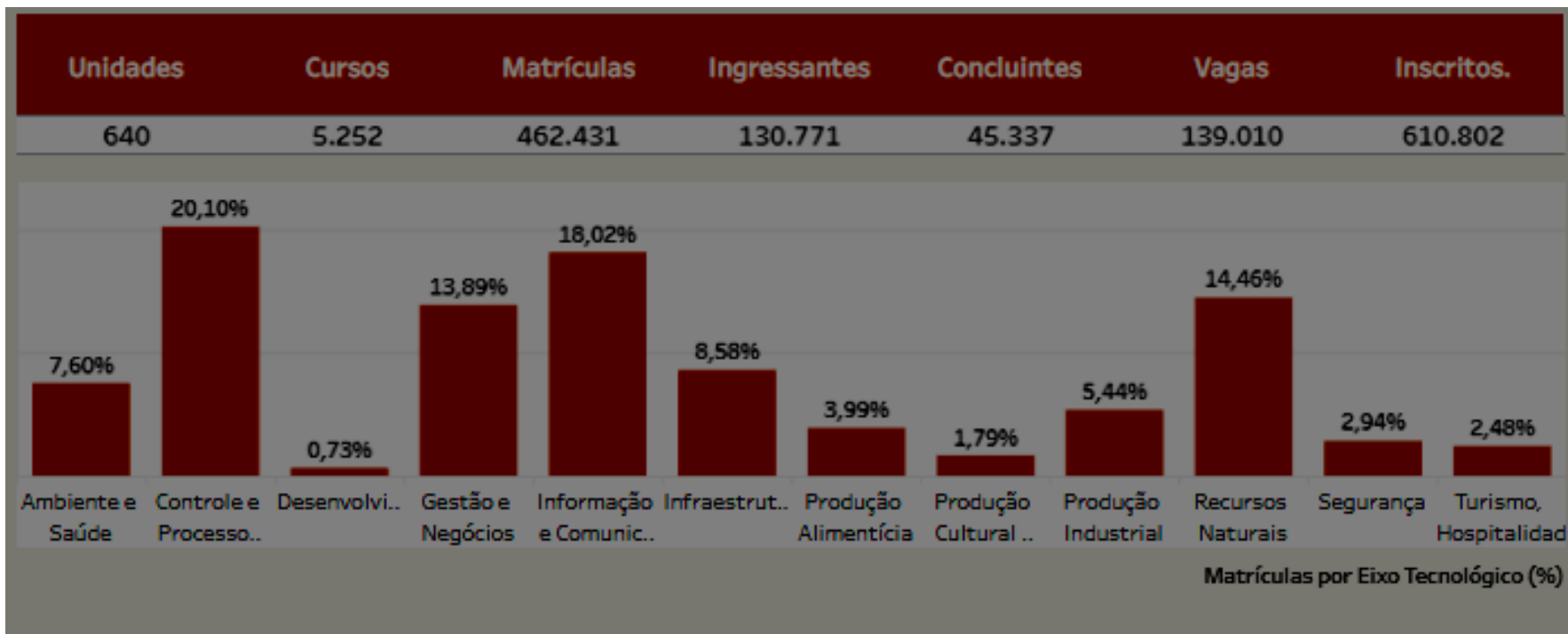


Unidades	Cursos	Matrículas	Ingressantes	Concluintes	Vagas	Inscritos.
632	5.011	430.420	125.931	42.127	131.231	590.311
100,00%						
Técnico						


## EDUCAÇÃO PRESENCIAL


Matrículas por Nível e Tipo de Curso (%)

Tipo de Curso 1	Tipo de Oferta 1	Cursos	Matrículas	Ingressantes	Concluintes	Vagas	Inscritos.
Técnico	Concomitante	616	36.012	10.412	4.589	12.159	37.949
	Integrado	2.335	256.230	74.354	23.699	74.589	355.021
	PROEJA - Conco..	26	983	246	33	280	1.058
	PROEJA - Integr..	256	14.510	3.948	733	4.970	14.582
	Subsequente	1.778	122.685	36.971	13.073	39.233	181.701




Eixo Tecnológico..	Subeixo Tecnológico 1	Cursos	Matrículas	Ingressantes	Concluintes	Vagas	Inscritos.
Ambiente e Saúde	Estética	2	65	31	0	35	46
	Meio Ambiente	269	22.376	6.885	2.215	7.506	28.130
	Saúde	162	12.723	3.992	1.092	4.050	28.552
Controle e Processos Industriais	Automação	271	25.704	7.116	2.105	7.385	35.740
	Elétrica	408	39.753	10.753	3.476	10.605	57.948
	Mecânica	276	27.477	7.293	3.052	7.339	34.874
	PROEJA - Integr..	256	14.510	3.948	733	4.970	14.582
	Subsequente	1.778	122.685	36.971	13.073	39.233	181.701






Eixo Tecnológico..	Subeixo Tecnológico	Cursos	Matrículas	Ingressantes	Concluintes	Vagas	Inscritos.
	1						
	Mecânica	276	27.477	7.293	3.052	7.339	34.874
Desenvolvimento Educa..	Desenvolvimento ..	43	3.231	531	212	563	3.183
	Desenvolvimento ..	3	148	61	0	90	68
Gestão e	Gestão e Negócios	707	64.222	17.223	8.312	19.327	80.136
Informação e Comunicação	Informática	→ 1.013	80.613	23.180	7.258	24.125	123.229
	Telecomunicações	32	2.695	568	232	706	3.151
Infraestrut..	Civil	→ 377	33.579	8.944	3.185	9.486	38.186
	Geomática e Agrim..	38	2.539	842	289	911	2.097
	Logística	16	995	254	220	312	1.358
	Saneamento	35	2.574	569	207	645	1.865
Produção Alimentícia	Agroindústria	98	8.461	2.739	781	2.876	8.545
	Alimentos	112	9.988	3.044	715	3.356	11.130
Produção Cultural e Design	Arte e Cultura	81	4.365	1.373	284	1.761	6.319
	Comunicação	10	893	246	78	261	2.013
	Conservação	6	411	178	46	195	538



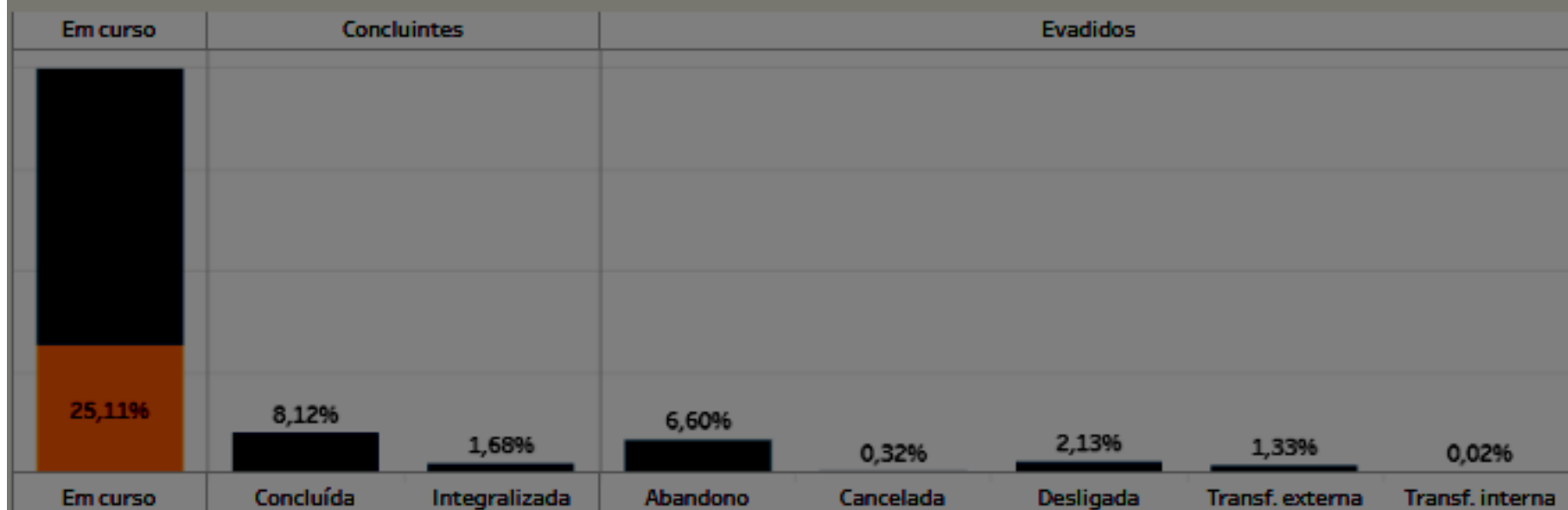


Produção Cultural e Design	Arte e Cultura	81	4.365	1.373	284	1.761	6.319
	Comunicação	10	893	246	78	261	2.013
	Conservação	6	411	178	46	195	538
	Design	46	2.598	809	196	865	4.306
Produção Industrial	Cerâmica	1	70	40	0	40	41
	Mecânica	15	1.345	363	57	439	899
	Moveleira	3	154	29	16	30	258
	Petroquímico	52	4.700	1.135	499	1.236	4.735
	Química	157	16.919	4.278	1.604	4.304	26.635
	Vestuário	27	1.966	587	143	681	1.932
Recursos Naturais	Agrícola	512	55.554	17.393	5.317	18.948	46.414
	Pecuária	20	1.562	547	188	590	1.616
	Pesca	84	4.678	1.308	530	1.490	3.072
	Recursos Minerais	57	5.052	1.411	532	1.480	6.378
Segurança	Segurança	144	13.573	3.353	1.468	3.548	30.099
Turismo, Hospitalidade e Lazer	Eventos	50	3.451	1.082	345	1.140	5.465
	Hospitalidade	84	4.968	1.571	436	1.707	7.961
	Lazer	6	360	106	4	108	618
	Turismo	35	2.660	937	243	870	3.265

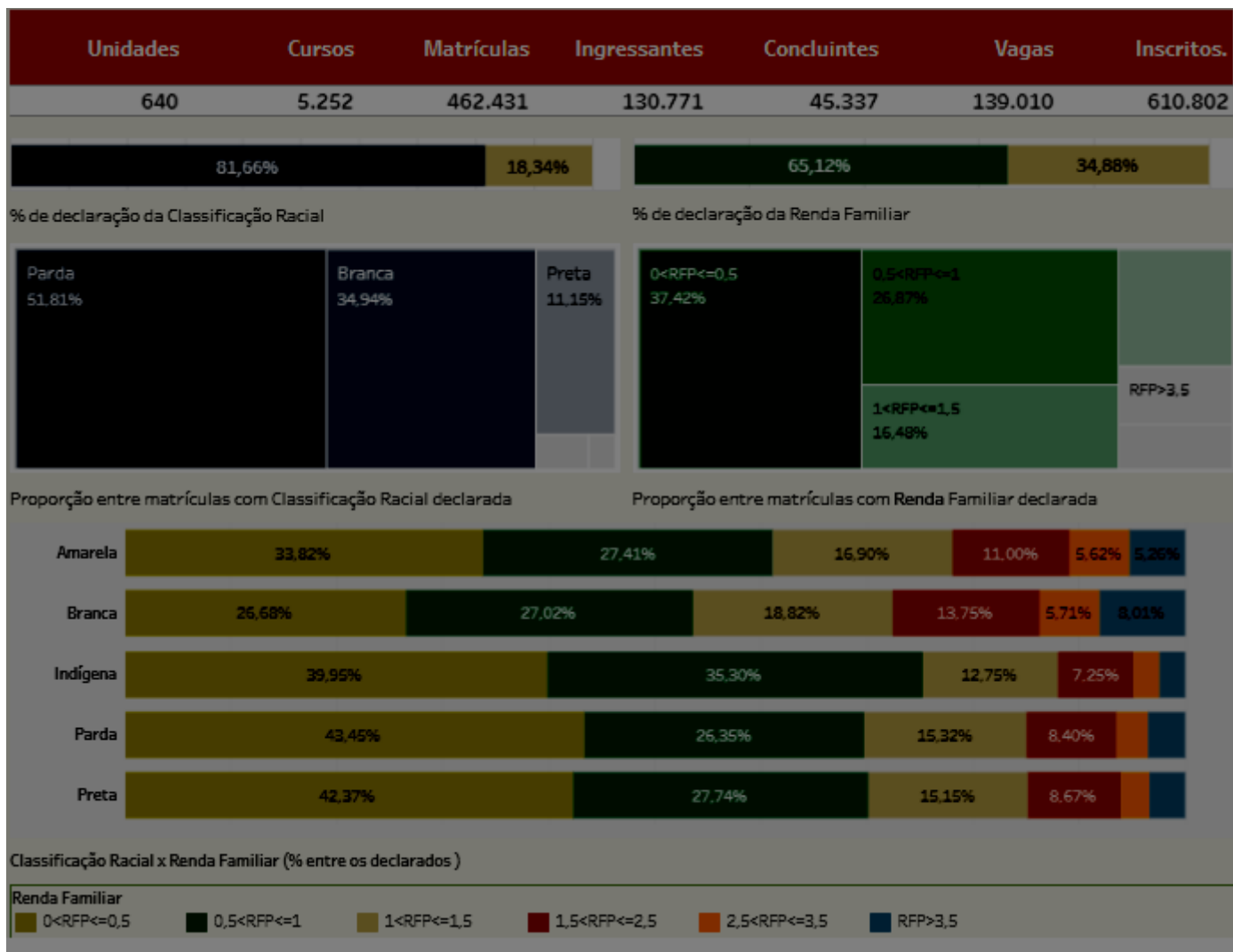

MATRÍCULAS

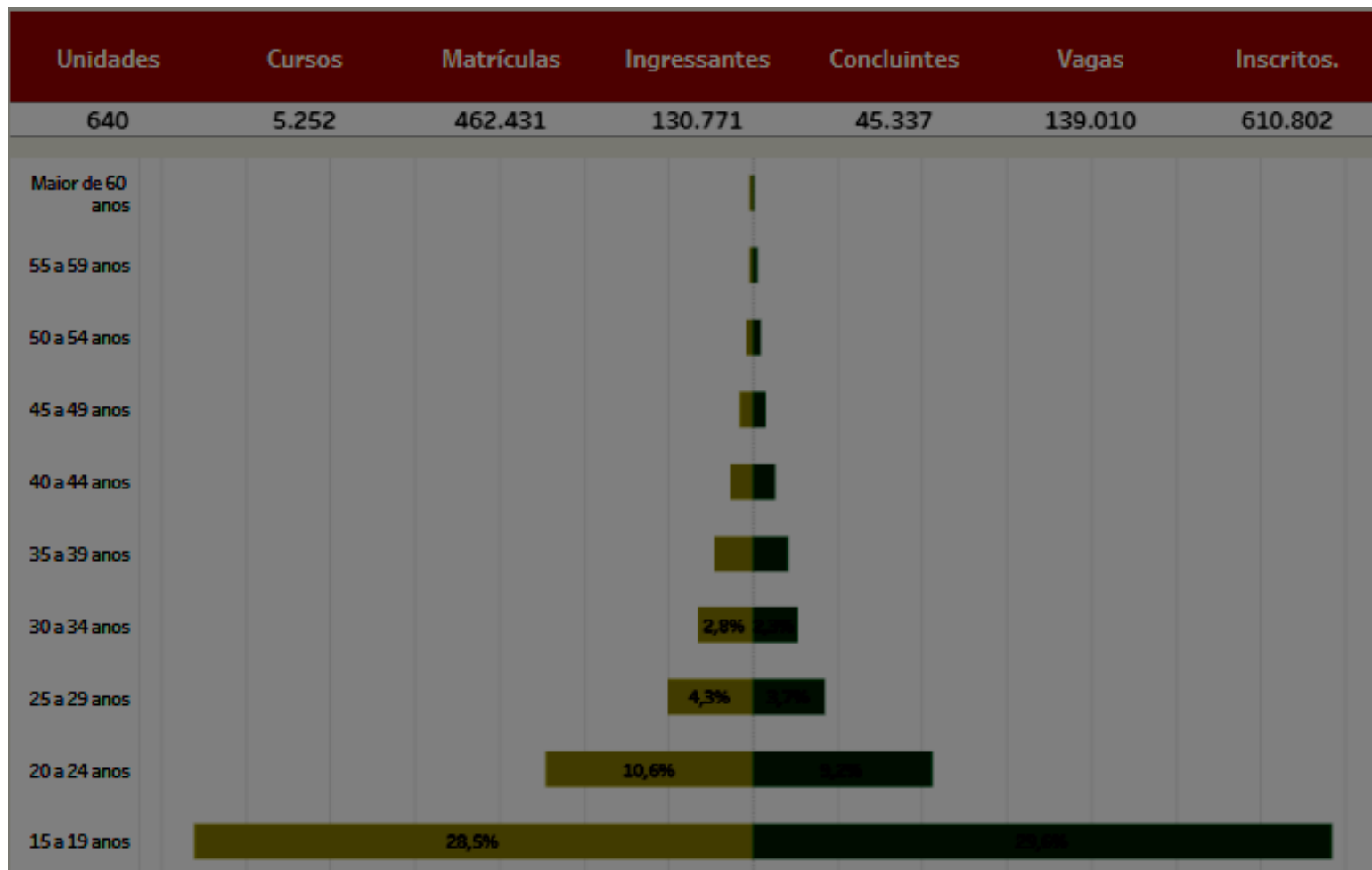




Em curso		Concluintes		Evadidos				
Em Fluxo	Retido	Concluída Em Fluxo	Integralizada Em Fluxo	Abandono Em Fluxo	Cancelada Em Fluxo	Desligada Em Fluxo	Transf. externa Em Fluxo	Transf. interna Em Fluxo
252.881	116.115	37.551	7.786	30.500	1.493	9.829	6.173	103



Matrículas por Situação (%)






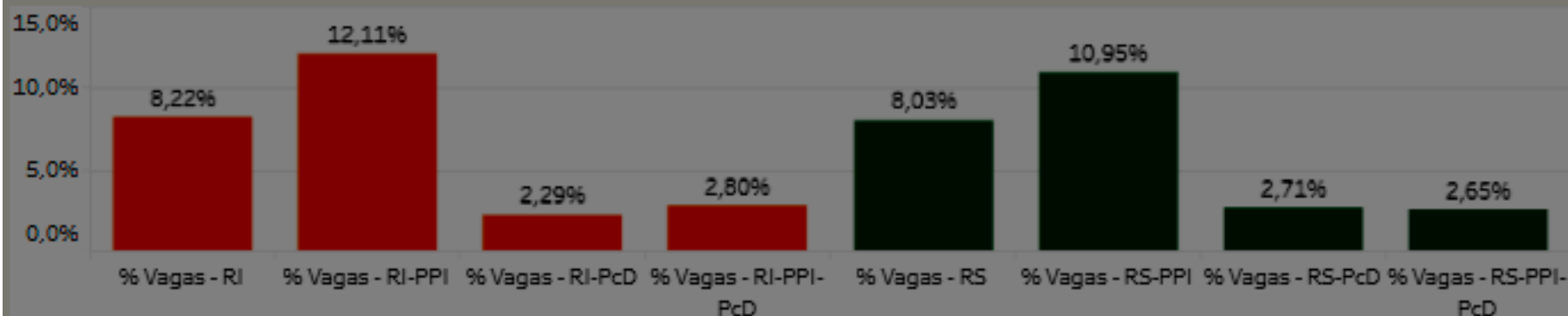


Sexo	Total	Menor de 14 anos	15 a 19 anos	20 a 24 anos	25 a 29 anos	30 a 34 anos	35 a 39 anos	40 a 44 anos	45 a 49 anos	50 a 54 anos	55 a 59 anos	Maior de 60 anos	S/I
S/I	102												102
F	227.676	328	136.766	42.487	17.083	10.648	8.228	5.392	3.155	1.951	1.052	491	95
M	234.653	266	131.836	48.892	20.045	13.010	9.172	5.196	2.981	1.642	900	596	117
Total ..	462.431	594	268.602	91.379	37.128	23.658	17.400	10.588	6.136	3.593	1.952	1.087	314

S/I - Dados indisponíveis na base SISTEC devido à ausência de informações sobre data de nascimento e sexo dos estudantes.



<b>Categoria</b>	<b>Vagas</b>			<b>Vagas - RI-</b>	<b>Vagas - RI-</b>	<b>Vagas - RI-</b>		<b>Vagas - RS-</b>	<b>Vagas - RS-</b>	<b>Vagas - RS-</b>
<b>Curso</b>	<b>Edital</b>	<b>Vagas - AC</b>	<b>Vagas - RI</b>	<b>PPI</b>	<b>PcD</b>	<b>PPI-PcD</b>	<b>Vagas - RS</b>	<b>PPI</b>	<b>PcD</b>	<b>PPI-PcD</b>
Técnico	139.010	69.852	11.422	16.835	3.177	3.892	11.162	15.225	3.766	3.679
Total geral	139.010	69.852	11.422	16.835	3.177	3.892	11.162	15.225	3.766	3.679



**Legenda:**

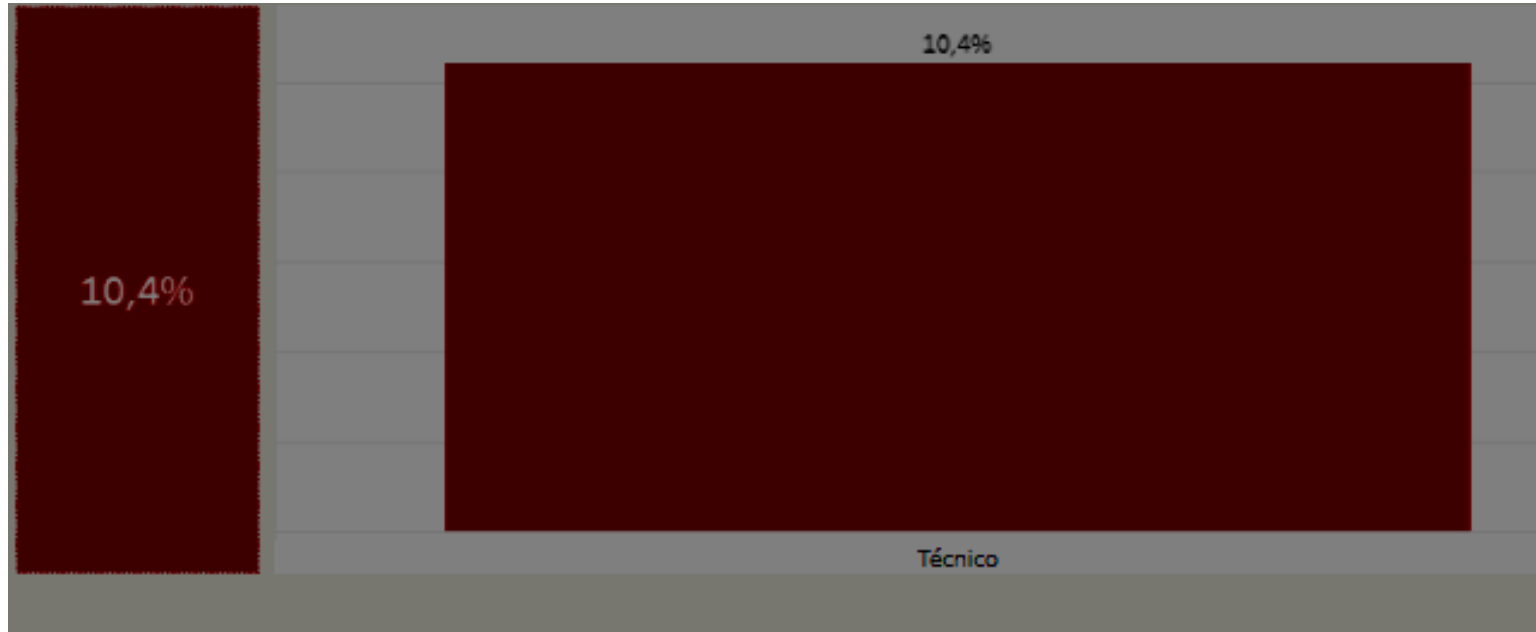

AC - Ampla concorrência


PPI - Preto/Pardo/Indígena

PcD - Pessoa com deficiência

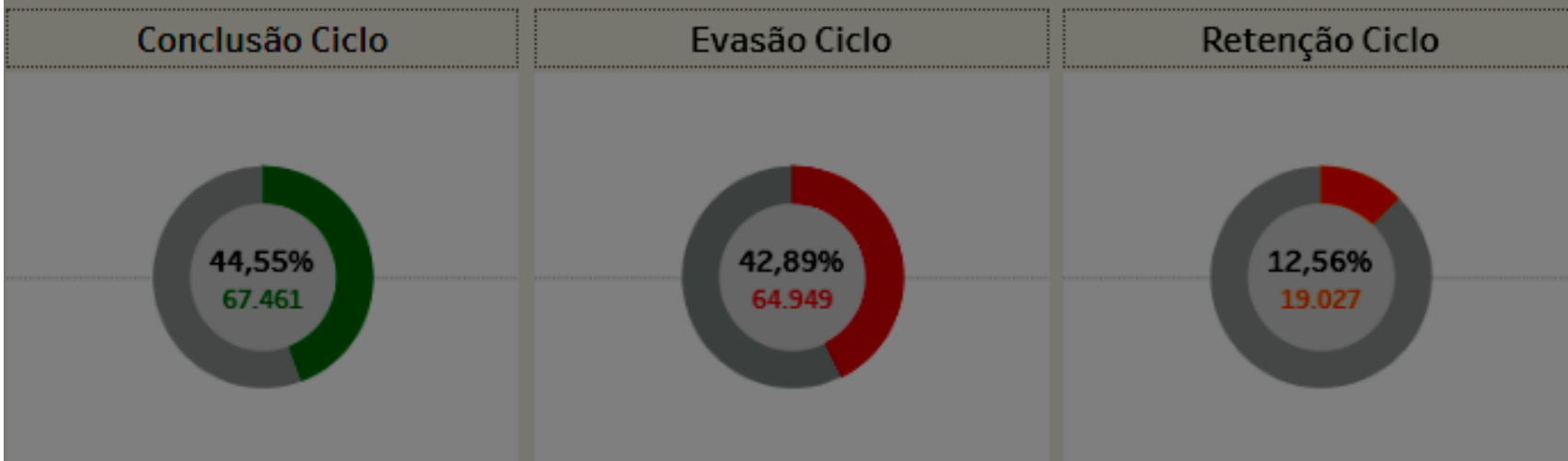
RI - Renda Inferior (1,5 salário mínimo)

RS - Renda Superior (1,5 salário mínimo)

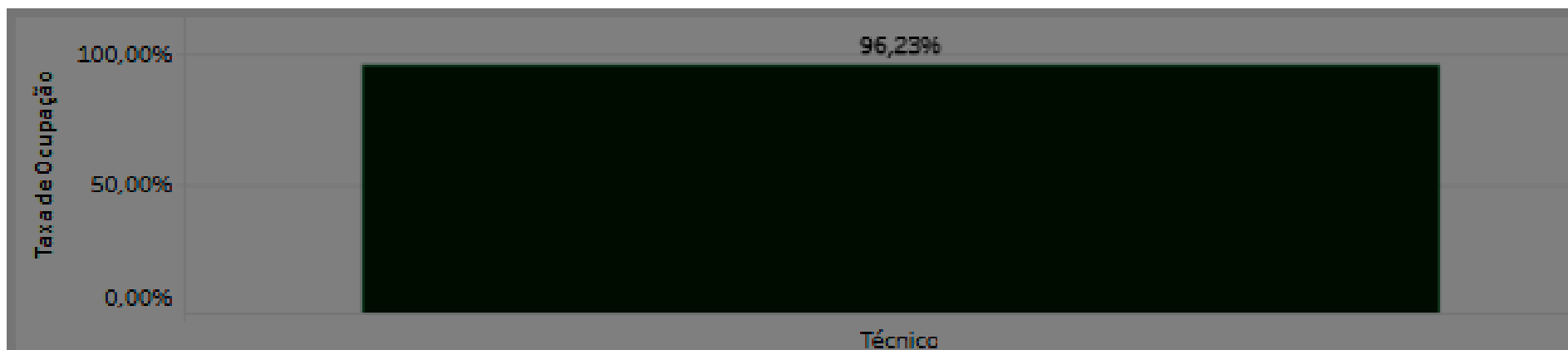





## Índice de Eficiência Acadêmica







Nota:  
Não foram consideradas as vagas ofertadas para cursos de Qualificação Profissional, Educação Infantil, Ensino Fundamental I e II e Ensino Médio.

