





Diretor-Presidente

Claudio Stabile

Formação

Graduação - Direito – Faculdade de Ciências Sociais Aplicadas - Cascavel/PR
Pós-Graduação Franco-Brasileira - Sustentabilidade do Território Urbano Paranaense - Unilivre/
Nantes - Ensa, Architecture / Université Paris/ Université de Technologie de Compiègne
Especial. - Direito Administrativo - Instituto de Direito Romeu Felipe Bacellar
Especial. - Direito Processual Civil - IBEJ - ICSP - Instituto de Ciências Sociais do Paraná - Instituto Brasileiro de Estados Jurídicos
Pós-Graduação - "*lato sensu*" em Direito - Escola da Magistratura do Paraná

Experiência

2005 - 2006 – Diretor Jurídico - Instituto de Previdência dos Servidores Públicos do Município de Cascavel-PR
2006 - 2006 – Presidente - Instituto de Previdência dos Servidores Públicos do Município de Cascavel-PR
2006 - 2008 – Secretário de Finanças – Prefeitura Municipal e Cascavel-PR
2011 - 2013 – Chefe de Gabinete - Assembleia Legislativa do Estado do Paraná
2013 - 2018 – Diretor Administrativo e Financeiro - PARANACIDADE


Outras Experiências

2003 - Professor de Direito Administrativo - Faculdade de Ciências Sociais Aplicadas de Cascavel - UNIVEL
2014 - 2017 - Conselheiro de Administração - Fomento Paraná
2008 - Vice-Presidente do Conselho de Órgãos Fazendários Municipais do Paraná

- **Cenário Nacional do Saneamento**
- Cenário Estadual – Sanepar
- Benchmarking nas Companhias Estatais
- Modelo Sanepar - Evolução
- Desafios



Água:



83,5% dos brasileiros são atendidos com abastecimento de água tratada.

Fonte: Sistema Nacional de Informações sobre Saneamento (SNIS 2017)

 **100%**

*Sistema de Informações
Sanepar junho de 2019*



Coleta de Esgoto:



52% da população têm acesso à coleta de esgoto.


Fonte: Sistema Nacional de Informações sobre Saneamento (SNIS 2017)

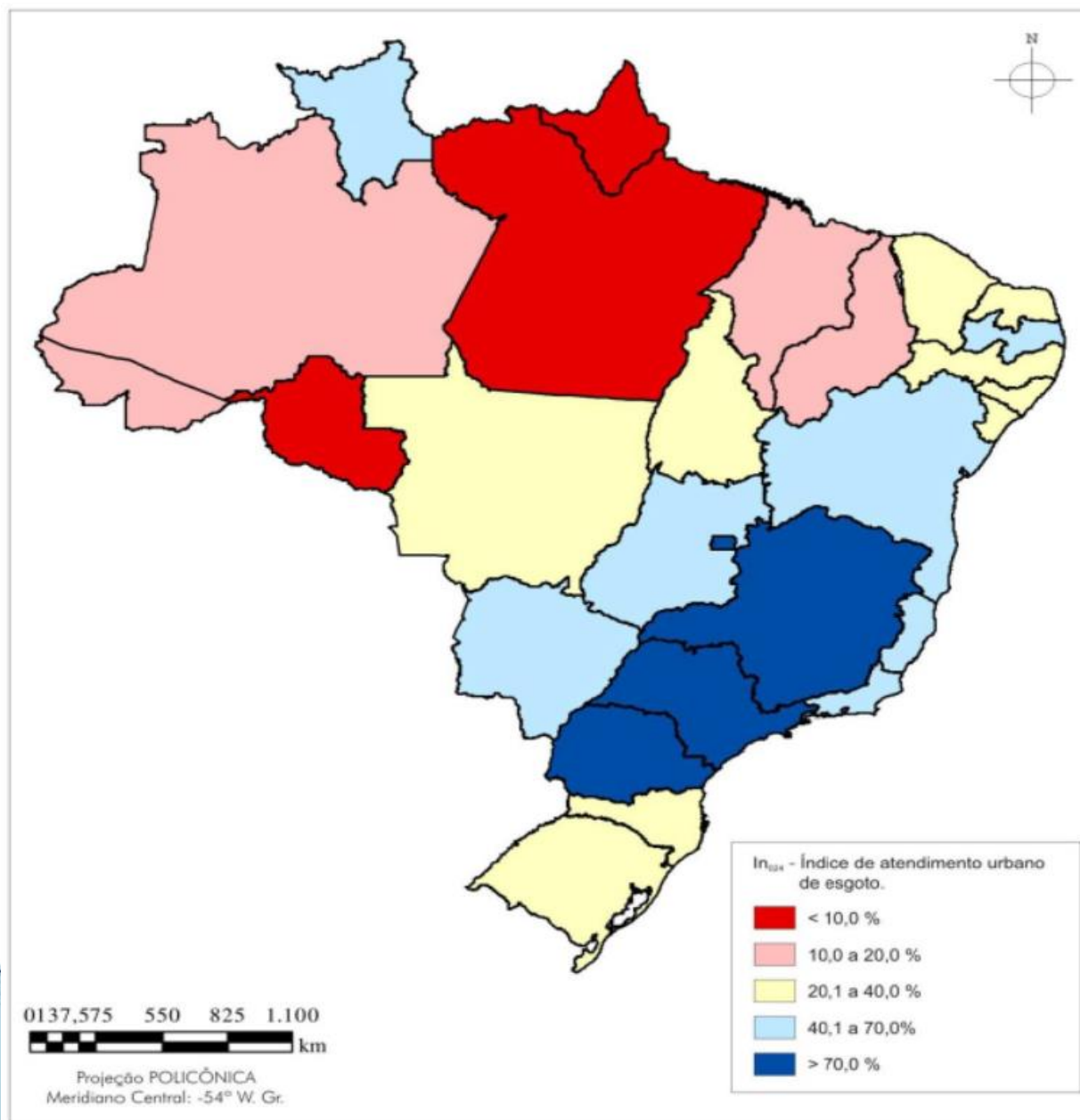


IARCE

73%

*Sistema de Informações
Sanepar junho de 2019*



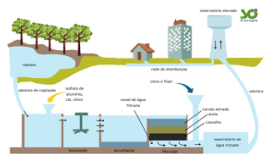


- Cenário Nacional do Saneamento
- **Cenário Estadual – Sanepar**
- Benchmarking nas Companhias Estatais
- Modelo Sanepar - Evolução
- Desafios



Água		Esgoto	
	4,0 Milhões Economias ativas ¹	2,9 Milhões Economias ativas ¹	
	100% Índice de abastecimento com rede	73 % Índice de cobertura com rede	100% Índice de tratamento
	3,2 Milhões Total de ligações	2,2 Milhões Total de ligações	
	54,7 mil km Extensão da rede de distribuição de água	36,4 mil km Extensão da rede coletora de esgoto	

¹ O termo economia ativa é usado para denominar todo imóvel ou subdivisão de um imóvel que possui uma instalação privada ou de uso comum de serviços de água e/ou esgotamento sanitário cadastrado e faturado pela Sanepar.



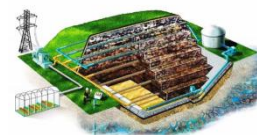
**Estações de
tratamento
de água |
ETAs**



**Estações de
tratamento
de esgoto |
ETEs**



Poços



**Aterros
sanitários**



Barragens



**Usina de
Biogás**



168



247



1.112



3



4



1





Piraquara I



Piraquara II



Passaúna



Iraí

- Cenário Nacional do Saneamento
- Cenário Estadual – Sanepar
- **Benchmarking nas Companhias Estatais**
- Modelo Sanepar - Evolução
- Desafios



Possibilidade de *Benchmarking* nas Companhias Estatais?

Sim, e isso ocorre todos os dias entre as empresas do setor, tanto entre empresas estatais quanto entre estatais e privadas, quer seja em:

- Questões contábeis e regulatórias
- Inovação e tecnologia
- Eficiência energética, mercado livre, compras de produtos químicos
- Compartilhamento de experiências (ex: PPP Compesa)
- Via associações, como AESBE e ABES

Sempre em busca de eficiência, visando a prestação de serviços com qualidade e com preço justo para a população.

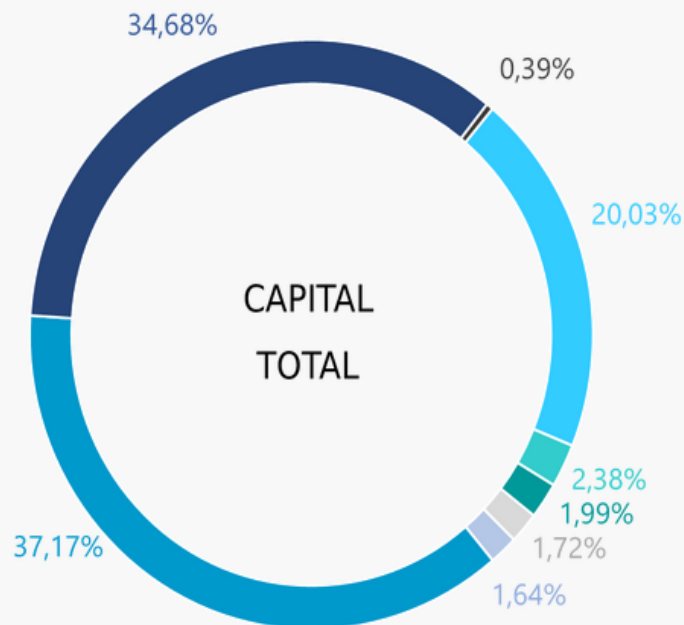


- Cenário Nacional do Saneamento
- Cenário Estadual – Sanepar
- Benchmarking nas Companhias Estatais
- **Evoluções – Sanepar**
- Desafios

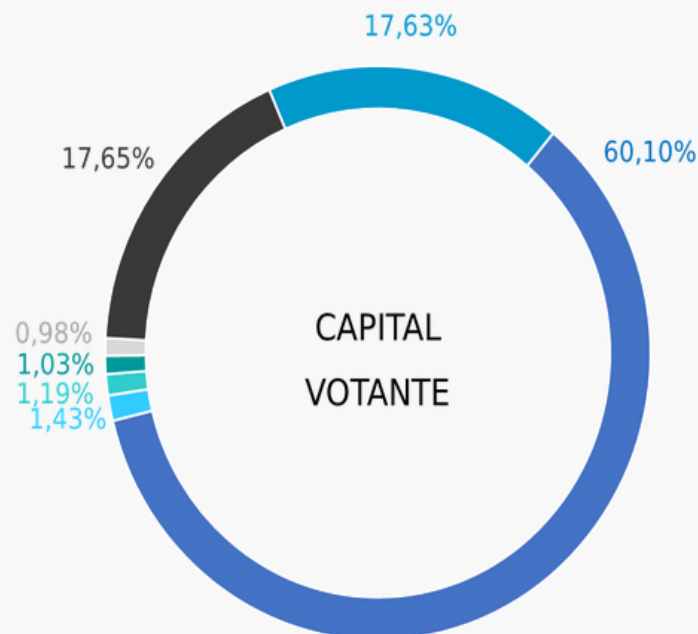


- 1963 – Formato clássico de Sociedade de Economia Mista, onde o Estado detinha o controle total sobre a Cia
- 1998 – Entrada de Sócio Estratégico, mediante alienação pelo Estado de 39,7% das ações ordinárias, visando:
 - Melhoria das práticas de planejamento e gestão
 - Busca de experiência privada
 - Sustentabilidade financeira da Companhia
- 2002 - Tentativa de realização de *Re-IPO** (não concretizada em função do preço e aproximação das eleições)
- 2014 - Tentativa de realização de *Re-IPO* (não concretizada em função, principalmente, da falta de regulação econômica)
- 2016 - Realização de *Re-IPO*, com oferta primária e secundária de ações, mediante alienação de ações pelo Estado e outros acionistas vendedores.
- 2017 - Formação de Units (formada por 4 ações preferenciais e 1 ordinária), dando maior liquidez as ações da Companhia.

- (*) *Initial Public Offering*

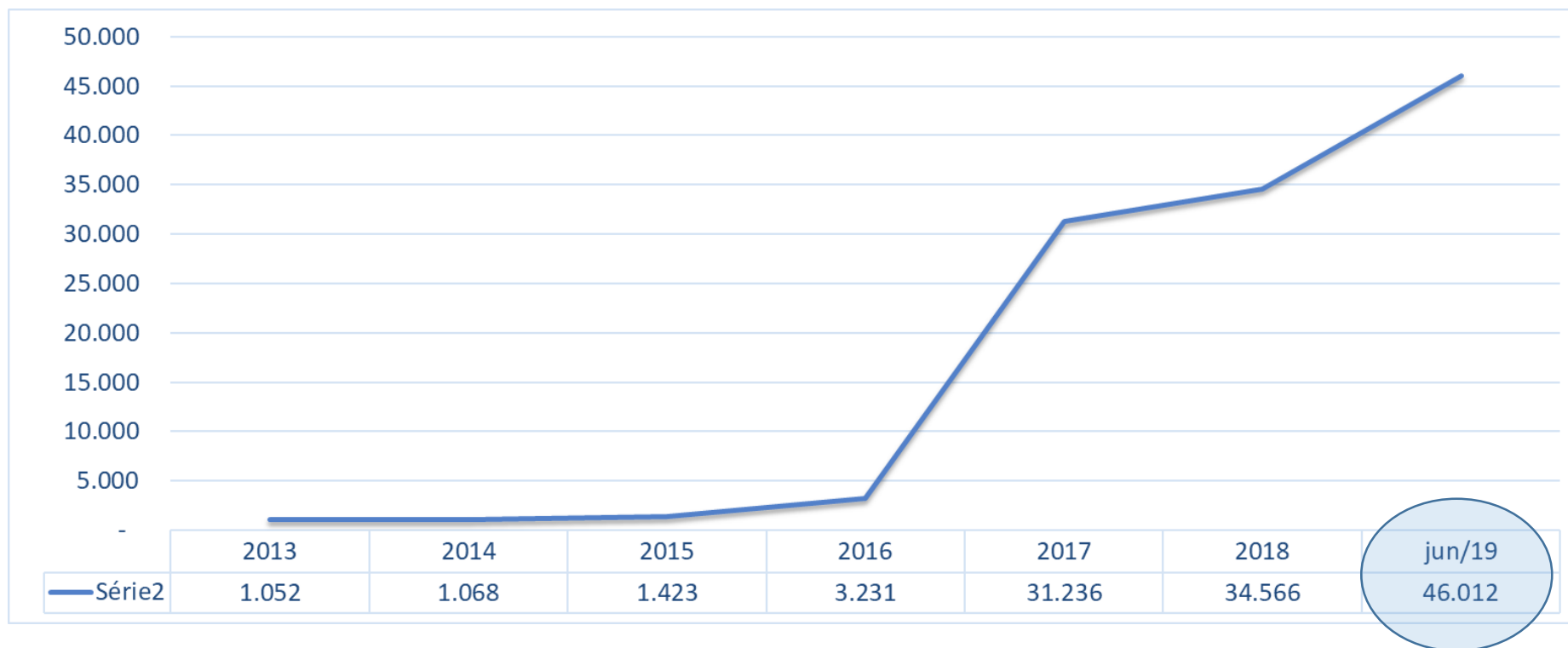


- Estado do Paraná
- XP Long Biased FIM
- The Bank of Nova Scotia
- Utilico Emerging Markets Trust PLC
- Vanguard Total International Stock Index FD, A SE VAN S F
- Demais Acionistas Estrangeiros
- Demais Acionistas Nacionais
- Prefeituras Municipais



- Estado do Paraná
- XP Long Biased FIM
- The Bank of Nova Scotia
- Utilico Emerging Markets Trust PLC
- Vanguard Total International Stock Index FD, A SE VAN S F
- Demais Acionistas Estrangeiros
- Demais Acionistas Nacionais

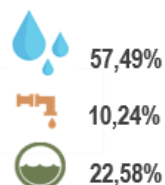
Evolução do Quadro de Acionistas



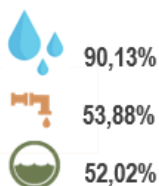
Em dezembro de 2016 re-IPO
Em novembro de 2017 Formação UNITS

Modelo Empresas Economia Mista		
	Capital Público	Capital Privado
Sanepar	20%	80%
Sabesp	50%	50%
Copasa	50%	50%

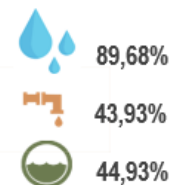
Região Norte



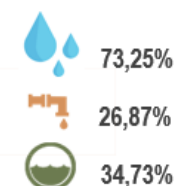
Região Centro Oeste



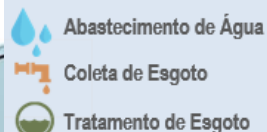

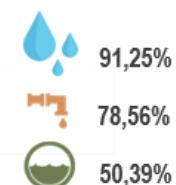
Região Sul



Região Nordeste



Região Sudeste



- **Locação de Ativos no Litoral Paranaense**
- **Mais de 250 milhões de reais investidos**
- **Foram implantados 515 quilômetros de rede coletora de esgoto, 29 estações elevatórias**
- **Índice de coleta de esgoto acima de 80%**
- **Melhoria da balneabilidade no litoral paranaense**



- *Joint Venture* – Sociedade com participação minoritária (40%)
- Destinação de lodo, na maior Estação de Tratamento de Esgoto
- Geração de energia através do biogás



Usina de Biogás

- Cenário Nacional do Saneamento
- Cenário Estadual – Sanepar
- Benchmarking nas Companhias Estatais
- Modelo Sanepar - Evolução
- **Desafios**



- Manutenção da universalização com abastecimento de água (100% de atendimento nas áreas urbanas)
- Universalização do esgotamento sanitário (73% de atendimento com coleta de esgoto, dos quais 100% tratados)
- Possibilidades:
 - Locação de Ativos
 - *Joint-venture* (Participação minoritária)
 - PPP-Parcerias Público-Privadas
- Ambiente Regulado comum para o setor (empresas públicas, privadas, samae, etc)



**NOSSO
TRABALHO
ENCHE SUA
VIDA DE
SAÚDE.**



