

# **AUDIÊNCIA PÚBLICA**

## *PEC 045/19 – REFORMA TRIBUTÁRIA*

---

**JOSÉ CARLOS MARTINS**

Presidente da CBIC – Câmara Brasileira da Indústria da Construção

*Brasília, 18 de setembro de 2019*

**CBIC**

# A CBIC

# 92

## Entidades Associadas

Presentes em todas as  
unidades da Federação

**CBIC**

AUDIÊNCIA PÚBLICA  
CÂMARA DOS  
DEPUTADOS



**Obras  
Rodoviárias**



**Segmentos da  
Construção**



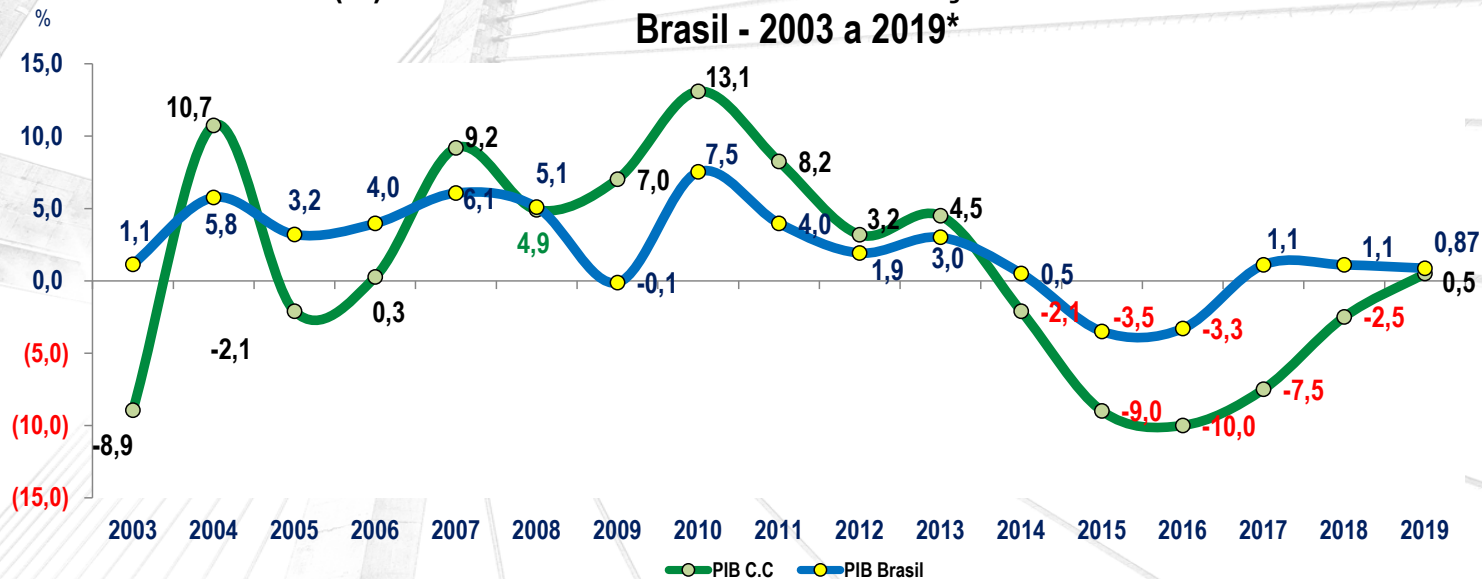
**Mercado  
Imobiliário**



**Saneamento**

# PIB CONSTRUÇÃO X PIB BRASIL

## Taxas (%) de crescimento do PIB da Construção Civil e do PIB Total do Brasil - 2003 a 2019\*



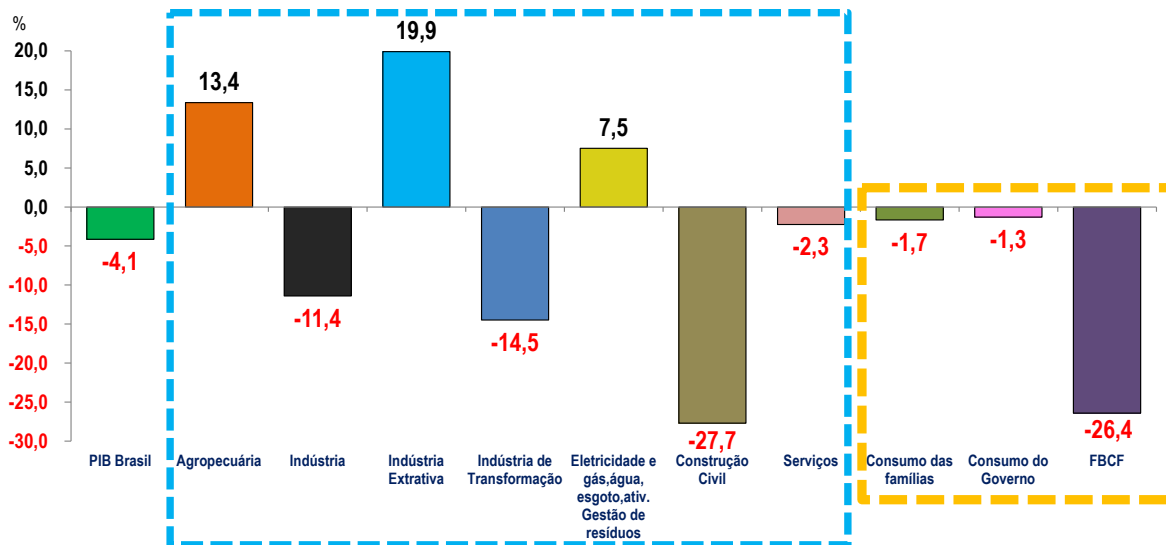
Fonte: Contas Nacionais Trimestrais - 2º Trimestre/19, IBGE.

\* Dado da taxa de crescimento do PIB em 2019 - Relatório Focus do Banco Central do Brasil (06/09/2019). Dado da taxa de crescimento do PIB da Construção em 2019 - projeção da FGV.

# A CONSTRUÇÃO CIVIL E O PIB

AUDIÊNCIA PÚBLICA  
CÂMARA DOS  
DEPUTADOS

Taxa (%) de crescimento – Acumulado 2014 a 2018

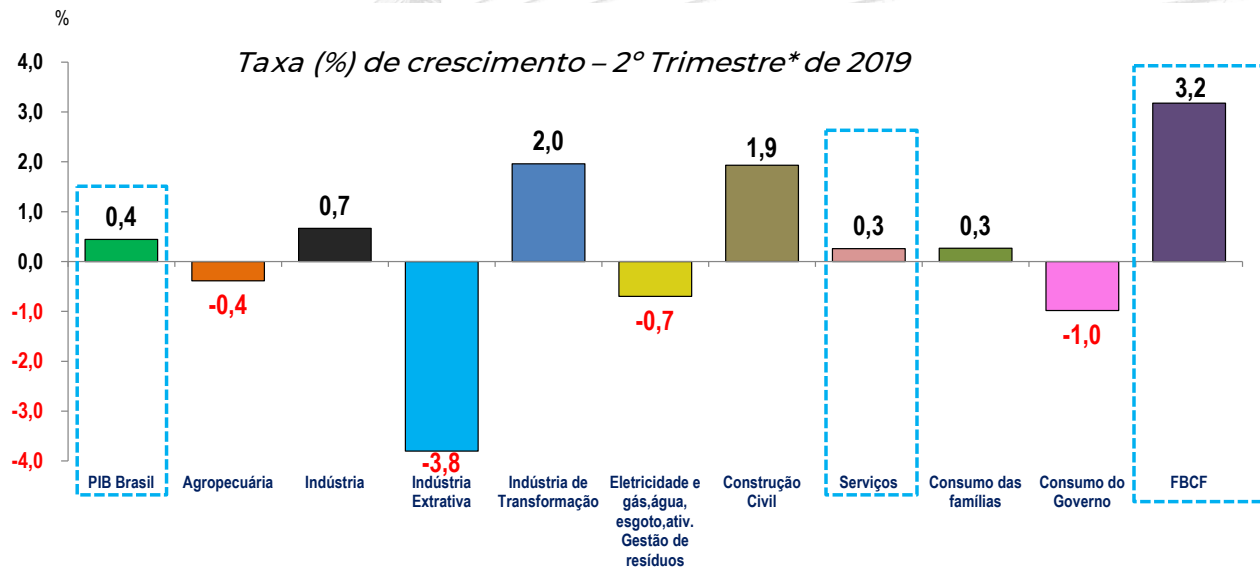


Fonte: Contas Nacionais Trimestrais - 1º Trim./19, IBGE.

- ✓ Economia nacional: queda de 4,1% no período de 2014 a 2018.
- ✓ Construção Civil: Setor com maior queda no período: 27,7%.
- ✓ Investimento: queda de 26,4%.
- ✓ Construção Civil: Peso de 50% nos investimentos.

# A CONSTRUÇÃO CIVIL E O PIB

AUDIÊNCIA PÚBLICA  
CÂMARA DOS  
DEPUTADOS

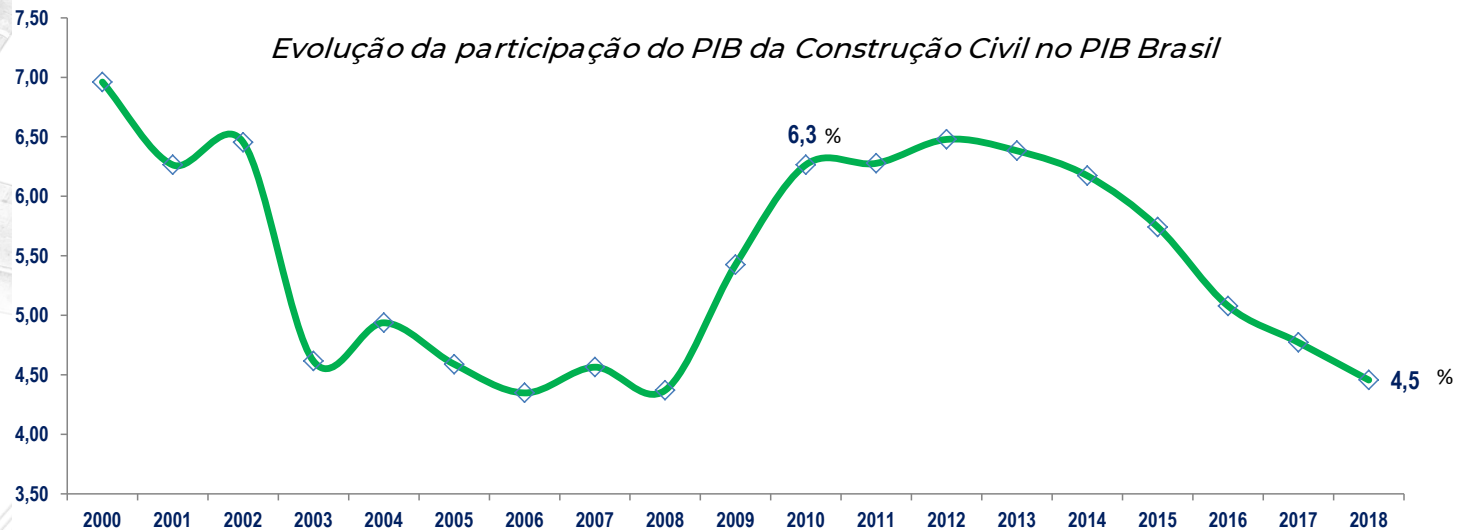


Fonte: Contas Nacionais Trimestrais - 2º Trím./19, IBGE.  
\* Taxa de crescimento do 2º trimestre em relação ao 1º trimestre de 2019.

- ✓ No 2º trimestre/2019, em relação ao 1º trimestre/2019, a **Construção Civil registrou alta de 1,9% em seu PIB - muito acima do PIB total brasileiro (0,4%)** - e impulsionou os investimentos.
- ✓ A Formação Bruta de Capital Fixo (FBCF), que inclui o que se investe em máquinas e equipamentos, construção civil e inovação, avançou 3,2%. A Construção responde, em média, por **50% FBCF** no País.

# A CONSTRUÇÃO CIVIL E O PIB

AUDIÊNCIA PÚBLICA  
CÂMARA DOS  
DEPUTADOS

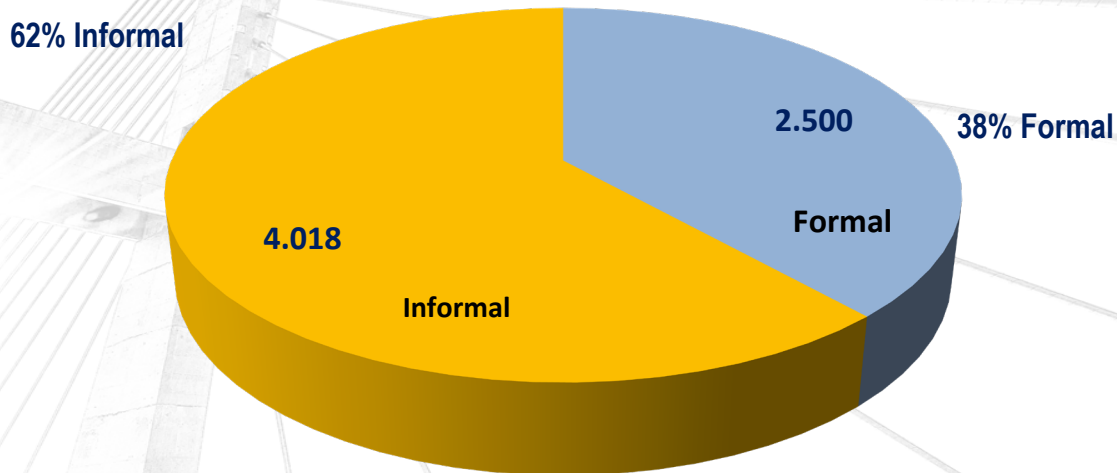


Fonte: Contas Nacionais/IBGE.

# INFORMALIDADE NA CONSTRUÇÃO CIVIL

AUDIÊNCIA PÚBLICA  
CÂMARA DOS  
DEPUTADOS

*População ocupada na Construção Civil – 1º trimestre 2019*  
*Grau de formalidade*



Fonte: Pesquisa Nacional por Amostra de Domicílio Contínua/IBGE

# INFORMALIDADE NA CONSTRUÇÃO CIVIL

AUDIÊNCIA PÚBLICA  
CÂMARA DOS  
DEPUTADOS

POPULAÇÃO OCUPADA NO SETOR DA CONTRUÇÃO		
TOTAL		6.518
FORMAL (PROXY)		
B05.Empregado no setor público	Total	8
B08.Empregado no setor privado com carteira de trabalho assinada	Total	1.512
B10.Trabalhador doméstico com carteira de trabalho assinada	Total	-
B14.Militar e servidor estatutário	Total	-
B15.Empregador	S01.Contribui Para Previdência e é Registrado no CNPJ	160
B15.Empregador	S02.Contribui Para Previdência e não é Registrado no CNPJ	32
B15.Empregador	S03.Não Contribui Para Previdência e é Registrado no CNPJ	36
B16.Conta própria	S01.Contribui Para Previdência e é Registrado no CNPJ	196
B16.Conta própria	S02.Contribui Para Previdência e não é Registrado no CNPJ	475
B16.Conta própria	S03.Não Contribui Para Previdência e é Registrado no CNPJ	83
TOTAL		2.500
INFORMAL (PROXY)		
B09.Empregado no setor privado sem carteira de trabalho assinada	Total	1.276
B11.Trabalhador doméstico sem carteira de trabalho assinada	Total	-
B15.Empregador	S04. Não Contribui Para Previdência e não é Registrado no CNPJ	112
B16.Conta própria	S04. Não Contribui Para Previdência e não é Registrado no CNPJ	2.601
B17.Trabalhador familiar auxiliar	Total	29
TOTAL		4.018

**38%**

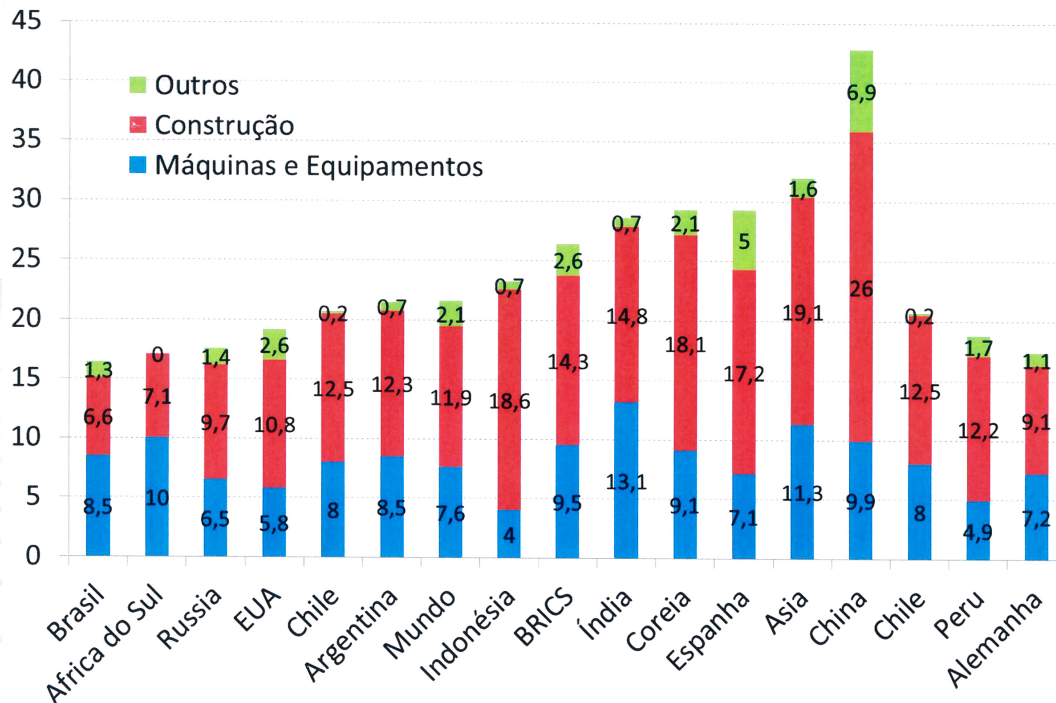
**62%**

Fonte: PNAD Contínua - 1º trimestre de 2019



# TAXA INVESTIMENTO PIB

AUDIÊNCIA PÚBLICA  
CÂMARA DOS  
DEPUTADOS



# A CADA R\$ 1 MILHÃO DE INVESTIMENTO

AUDIÊNCIA PÚBLICA  
CÂMARA DOS  
DEPUTADOS

- **7,64** EMPREGOS DIRETOS
- **11,40** EMPREGOS DIRETOS E INDIRETOS
- **R\$ 492 MIL** RENDA DIRETA
- **R\$ 772 MIL** RENDA DIRETA E INDIRETA

Fonte: FGV.



# OBRIGADO!

JOSÉ CARLOS MARTINS  
[jcmartins@cbic.org.br](mailto:jcmartins@cbic.org.br)

**CBIC**