

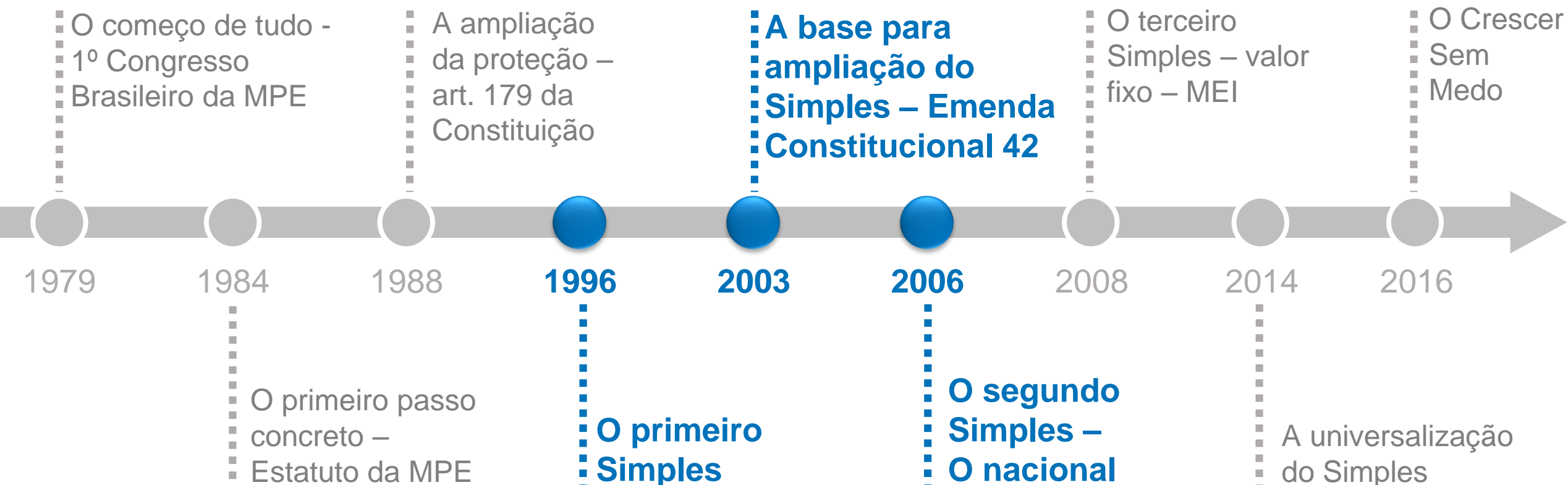
# Audiência Pública Comissão Especial



PLP 341/2017  
Principais Propostas

# A história do Simples

38 anos de luta



Simples surgiu da necessidade de reversão do ambiente hostil para os pequenos negócios

**ELEVADA  
INFORMALIDADE**

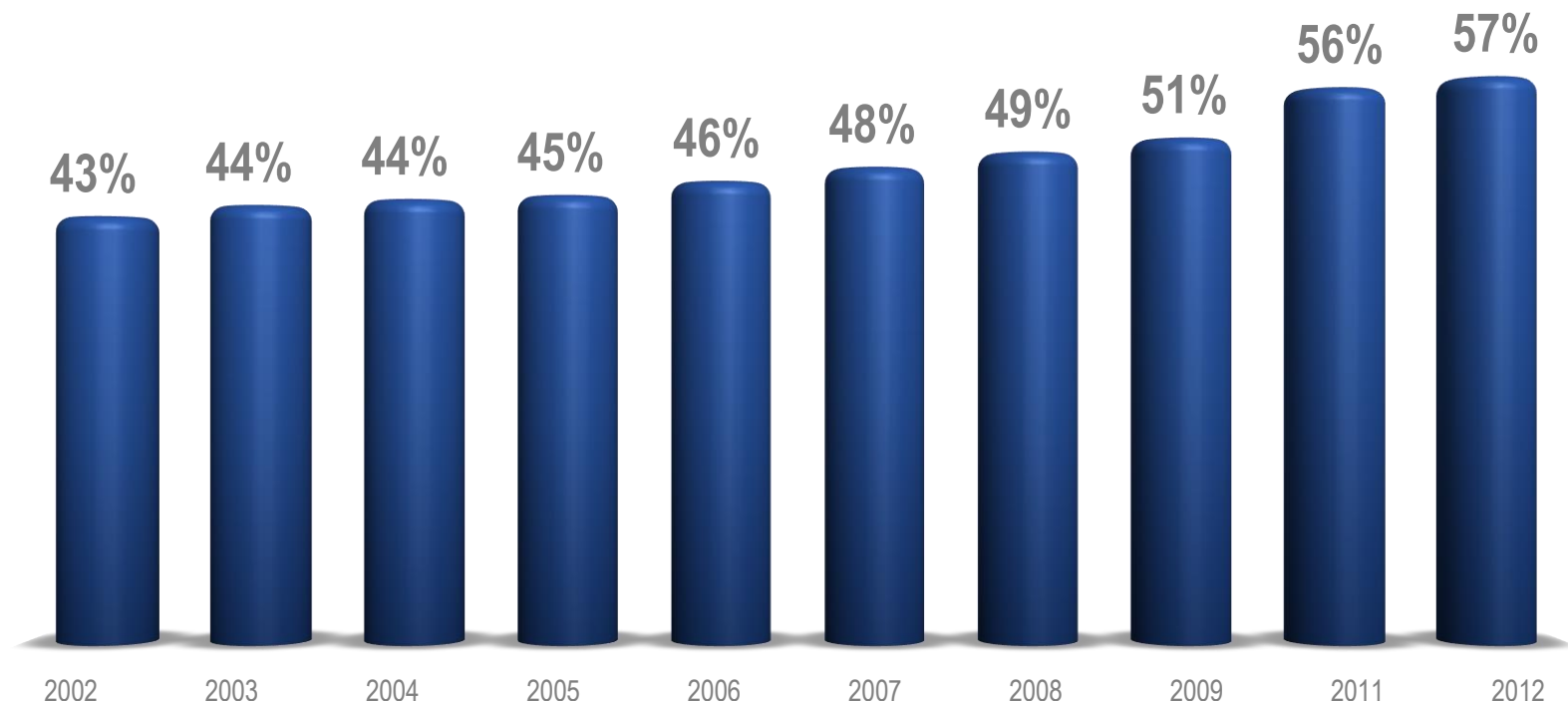
**ALTA MORTALIDADE  
PRECOCE**

# Formalização

*Evolução expressiva nos últimos anos*



Taxa de formalização da população brasileira.  
Brasil (2002-2012).



Principais políticas de incentivo à formalização e simplificação:

- Simples e Super Simples
- Lei de licitação pública
- Criação do MEI

Fonte: PNAD/IBGE. Elaboração CESIT/UNICAMP.

\* Não houve PNAD nos anos de 2000 e 2010, em virtude do CENSO Demográfico.

**O ÍNDICE DE FORMALIZAÇÃO AUMENTOU 13,9 P.P (42,7% A 56,6%) EM 10 ANOS**

# Base instalada de MPE já é significativa



Pequenos negócios  
no Brasil – 2016(E)

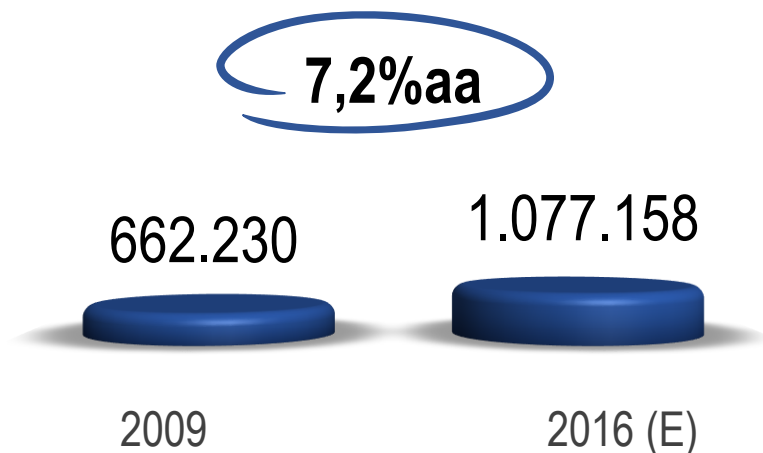
# 11.750.000

Maior programa mundial de  
inclusão econômica e social



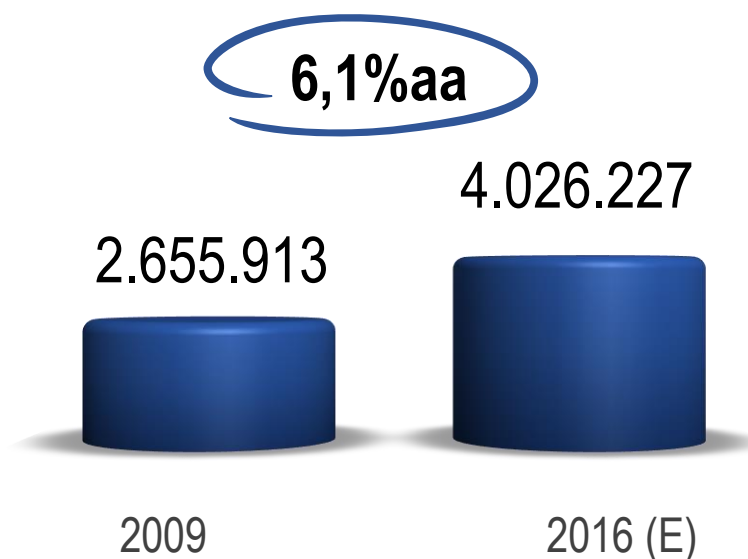
## #EPP

(R\$360mil – R\$3.600mil receita)



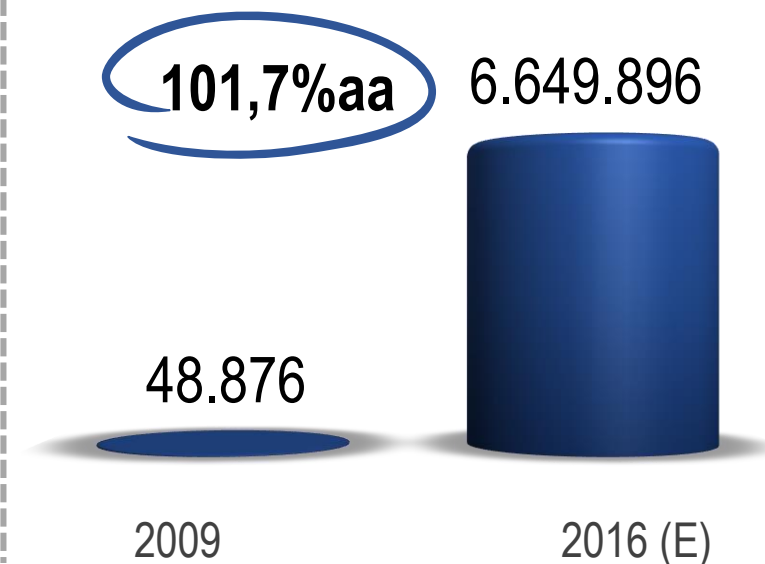
## #ME

(R\$60mil – R\$360mil receita)



## #MEI

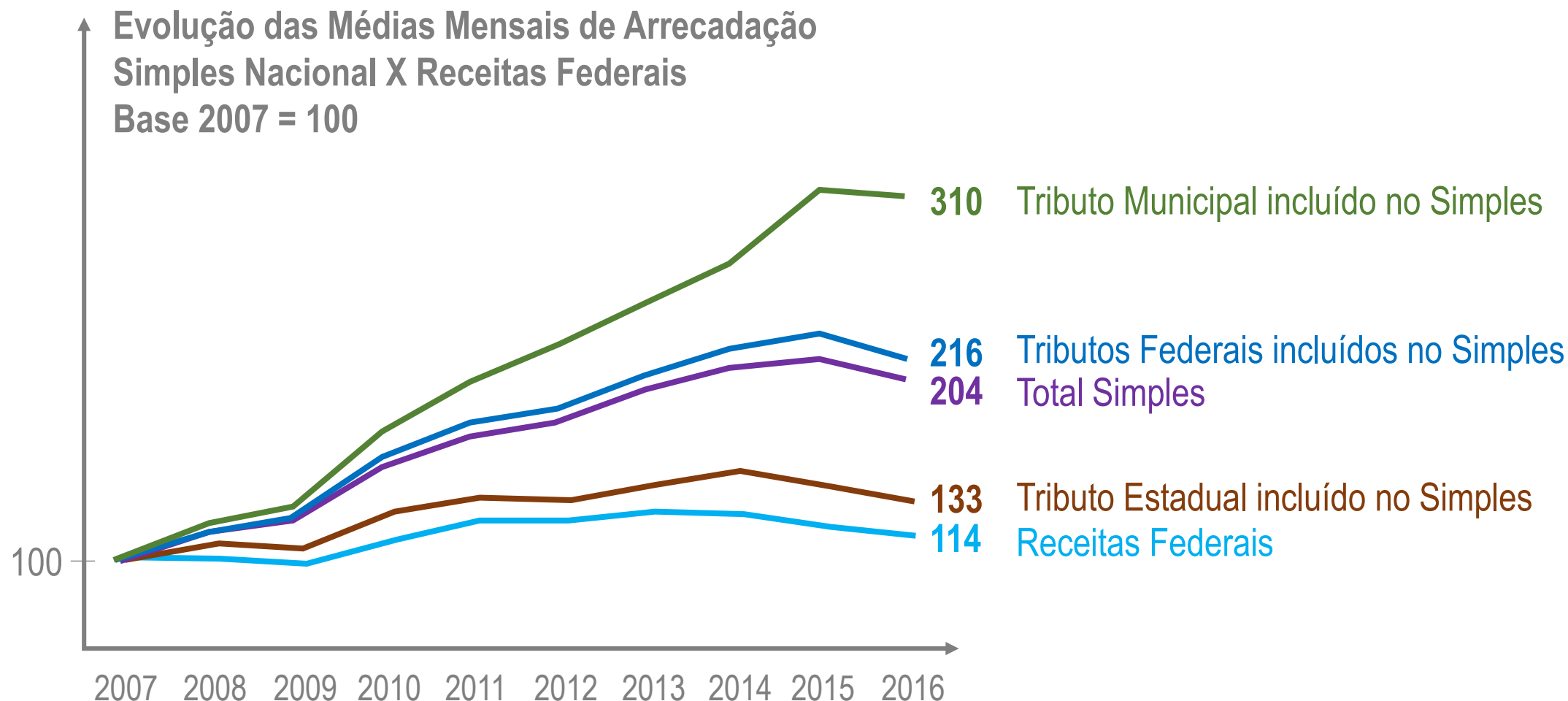
(até R\$60mil receita)



Fonte: Sebrae, a partir dos dados da Receita Federal.

## SIMPLES É O PRINCIPAL MOTOR DESTA EVOLUÇÃO

# Com impactos expressivos na arrecadação



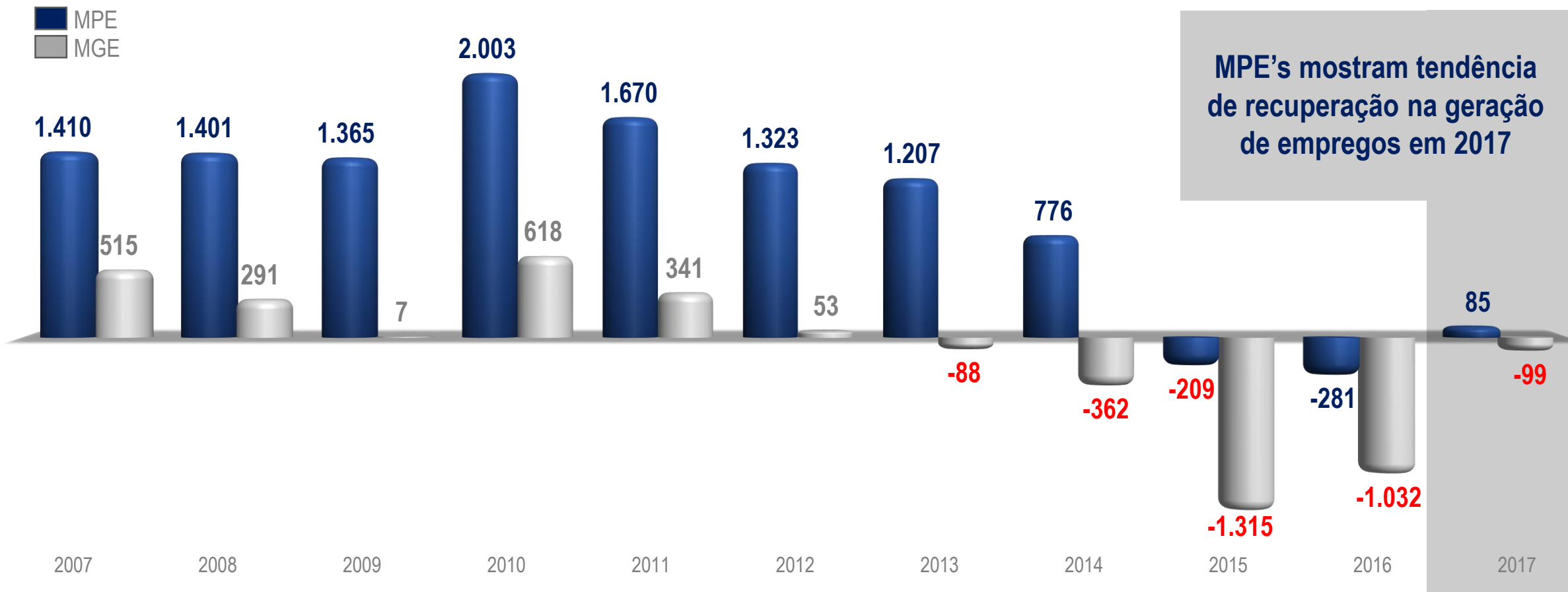
Fonte: Elaboração Sebrae com dados da Receita Federal

**O CRESCIMENTO DA ARRECADAÇÃO DO SIMPLES É 10 VEZES SUPERIOR  
AO DAS RECEITAS FEDERAIS**

# Aumento da Geração de Empregos (mil)



## SALDOS ANUAIS DA GERAÇÃO DE EMPREGOS – 2007 A 2017



Fonte: Ministério Trabalho e Previdência Social - CAGED

**MPE – SALDO ACUMULADO ENTRE 2007 E 2017: + 10.750.197**

**MGE – SALDO ACUMULADO ENTRE 2007 E 2017: -1.072.196**

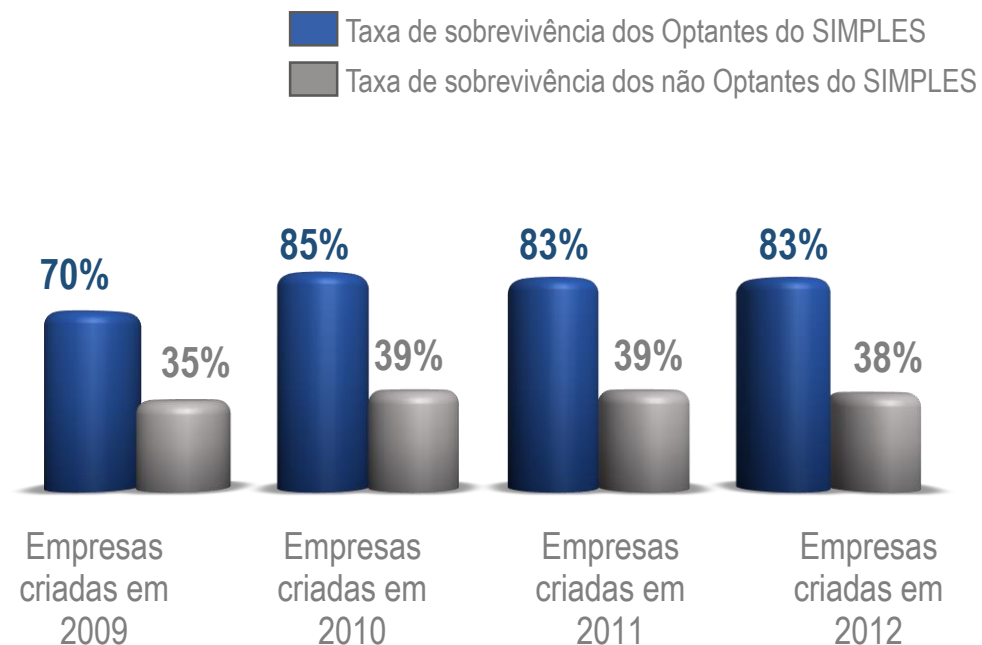
# Sobrevivência

Empresas constituídas em 2009 a 2012, exceto setor agropecuário

ANO	MORTALIDADE	
	OPTANTE	NÃO OPTANTE
2009	30,4%	64,6%
2010	15,1%	60,9%
2011	17,0%	61,4%
2012	16,7%	62,2%

Fonte: Receita Federal, 2009 a 2014. Elaboração Sebrae.

## Comparação da taxa de sobrevivência de 2 anos das empresas criadas em 2009,2010,2011 e 2012



## FOLHA DE S.PAULO

Segunda-feira, 24 de abril 2017

**Empresas adeptas do Simples vivem mais, diz pesquisa do Sebrae**

**TENDENCIA MUITO SUPERIOR E ASCENDENTE DE SOBREVIVÊNCIA DAS OPTANTES**

**AS EMPRESAS OPTANTES PELO SIMPLES POSSUEM 2X MAIS CHANCE DE SOBREVIVER APÓS 2 ANOS DA ABERTURA DO QUE AS NÃO OPTANTES**



**AUMENTAR  
SOBREVIVÊNCIA**



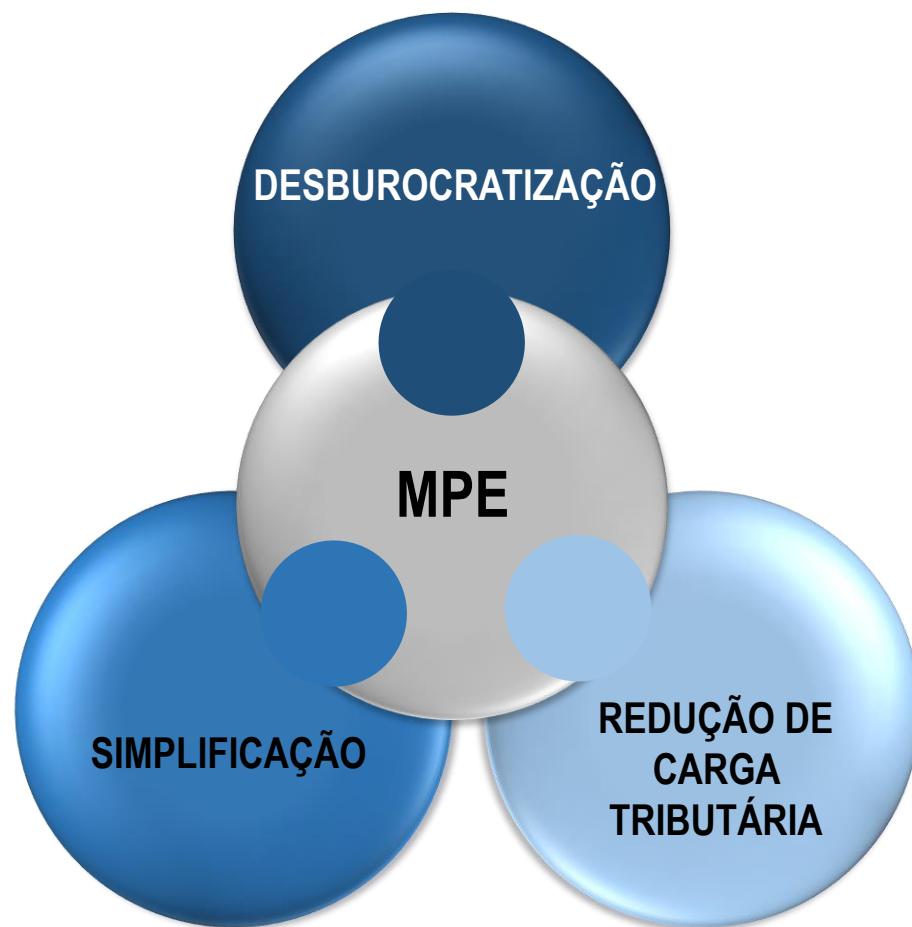
**ESTIMULAR  
CRESCIMENTO**



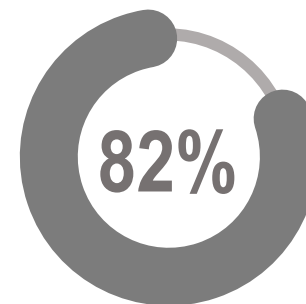


# Pesquisa Simples 2017 (base 2016)

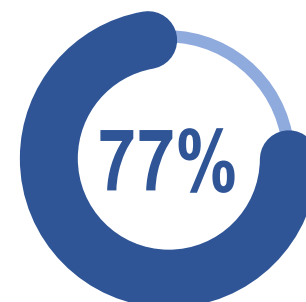
*Principais benefícios do Simples*



Saber que está em dia com os impostos



Conhecer o quanto pagam de impostos



Redução do peso dos impostos

**PARA 95% DAS EMPRESAS OPTANTES, A PRINCIPAL MELHORIA É O AUMENTO GRADUAL DOS IMPOSTOS ALINHADO COM O CRESCIMENTO DA EMPRESA**

## Como era      Como ficou

**6 tabelas de tributação**

**5 tabelas de tributação;**

**20 faixas de receita bruta**

**6 faixas de receita bruta**

**Tributação sem progressividade**

**Tributação com progressividade**  
*(modelo do IRPF)*

## Pesquisa Simples 2017

*(base 2016)*

Mais de 70% (71%) das empresas Optantes pelo Simples confirmam que estão sendo prejudicadas pela Substituição Tributária (ST)

Dentro deste grupo, 66% afirma ser alto ou muito alto o tamanho do prejuízo.

Nacionalização do ICMS –  
regras únicas e nacionais

Integração e automação das  
obrigações acessórias:

- Tributária – NFe
- Trabalhista – eSocial

# PLP 341/2017 - Atualização de Valores

Como é:

- Valor do teto fixo na Lei Complementar n.º 123

Proposta:

- Atualização automática anual dos valores com base no IPCA



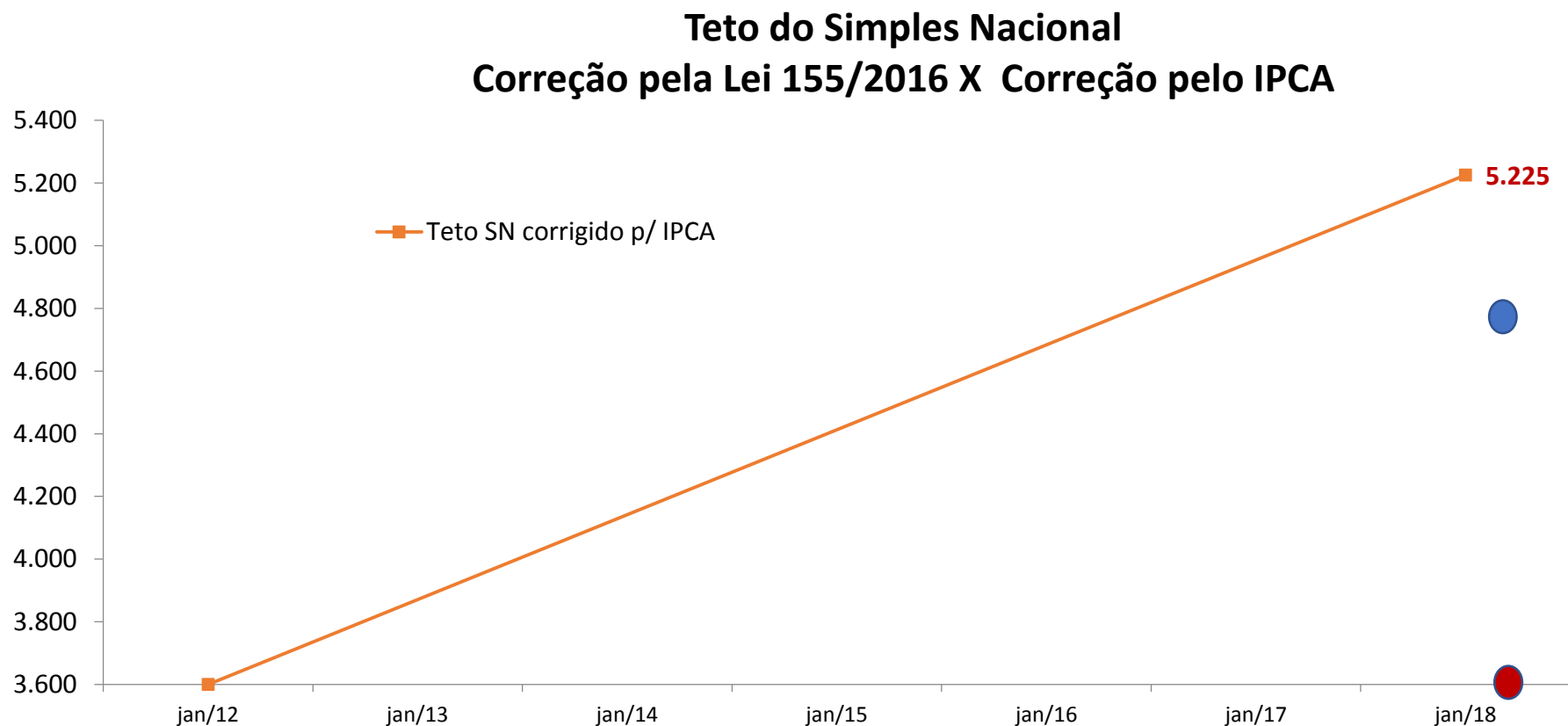
# Por que Atualizar Valores?

- **Inflação poderá anular os benefícios da ampliação do teto efetuada pela LC 155**

(fonte: SESCON/SP)



# Por que Atualizar Valores?



Fonte: Relatório Focus do BACEN

**A correção do Simples para Janeiro/2018 pela variação do IPCA levaria a um valor de R\$ 5.225.382,00.**

● **LC 155/16 – Tributos Federais R\$ 4,8 milhões.** **ICMS e ISS só até R\$ 3,6 milhões** ●

# PLP 341/2017 - Substituição Tributária

## Limitação

### Como é:

- ST “por fora” do SIMPLES
- Não há limite



### Proposta:

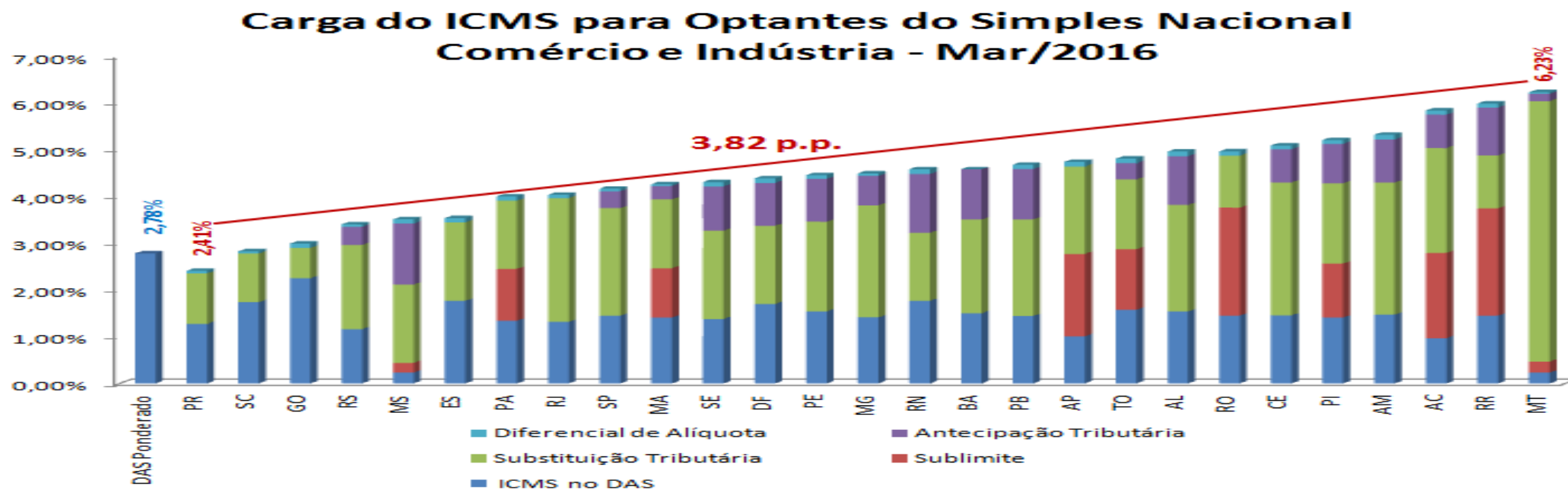
- Limitação da ST a alíquota de 3,95% para optantes do SIMPLES
- Percentual equivalente a maior carga de ICMS prevista no SIMPLES Nacional





# Substituição Tributária

Por que Limitar a ST?



Carga do ICMS média seguindo Lei Complementar 123/2006 – média comércio e indústria equivalente a **2,78%** da receita bruta.

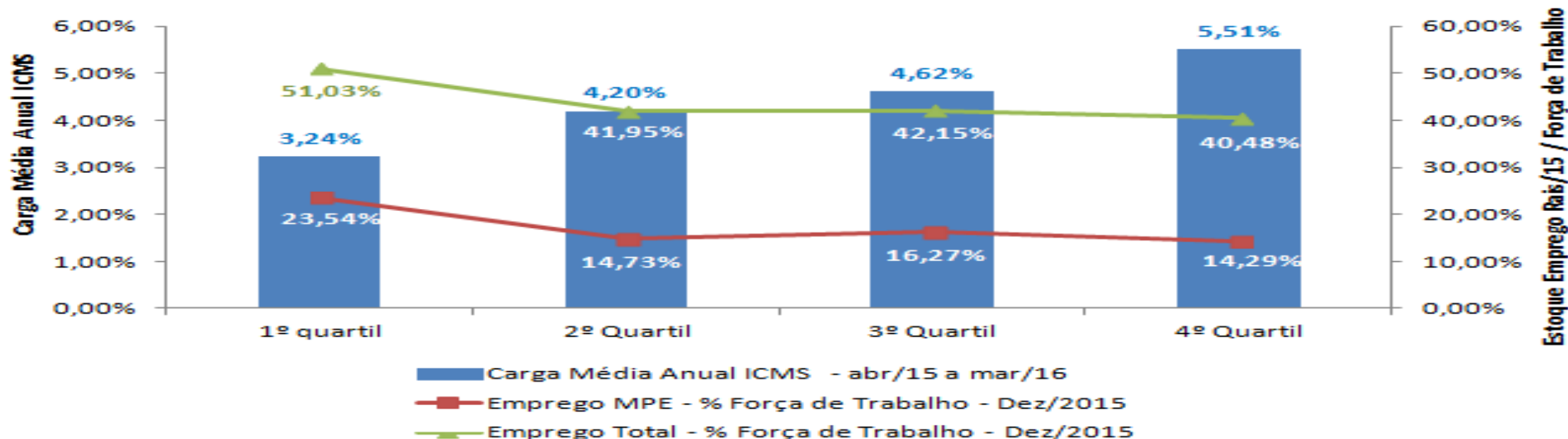
Devido aos regimes estaduais a carga tributária varia de **2,41%** (PR) até **6,23%** (MT).

# Substituição Tributária

## Por que Limitar a ST?

Os Estados com menor carga tributária tem maior estoque de emprego tanto nas MPE quanto no emprego total (% vagas ocupadas / força de trabalho da UF).

**Carga Média Anual do ICMS X Estoque de Emprego**  
**Total Empregos RAIS 2015 / Força de Trabalho**  
**Relação entre duas variáveis**





## PLP 341/2017 - Empresas Simples de Crédito

### Como é:

- Dificuldade das MPE em conseguir crédito

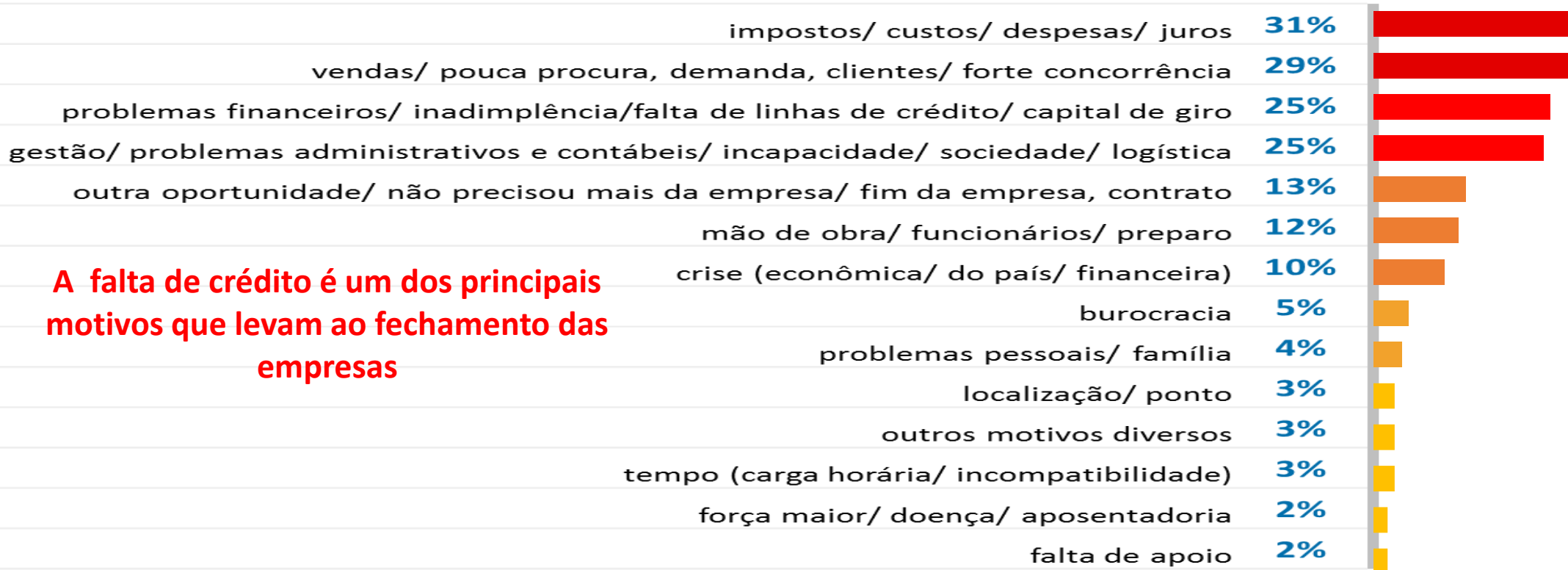
### Proposta

- Empresas Simples de Crédito – ESC para facilitação da concessão de empréstimos para os pequenos negócios
- Regras especiais para linhas de crédito específicas para MPE disponibilizadas por grandes bancos



# Por que criar a ESC?

*Motivos alegados pelos empreendedores para que a empresa deixasse de funcionar*



**A falta de crédito é um dos principais motivos que levam ao fechamento das empresas**

**CRISE ECONÔMICA**



**DESEMPREGO  
CONJUNTURAL**  
(recuperável)



**INTELIGÊNCIA ARTIFICIAL  
E OUTRAS TECNOLOGIAS**



**DESEMPREGO  
ESTRUTURAL**  
(irrecuperável)




**Empreendedorismo**  
(forte/única opção)



**EMPREENDEDORISMO CRESCERÁ FORTEMENTE NOS PRÓXIMOS ANOS**





**UNANIMIDADE**

**É FUNDAMENTAL DAR CONTINUIDADE  
À PRÁTICA DO ÓBVIO!**

# Audiência Pública Comissão Especial



PLP 341/2017  
Principais Propostas