

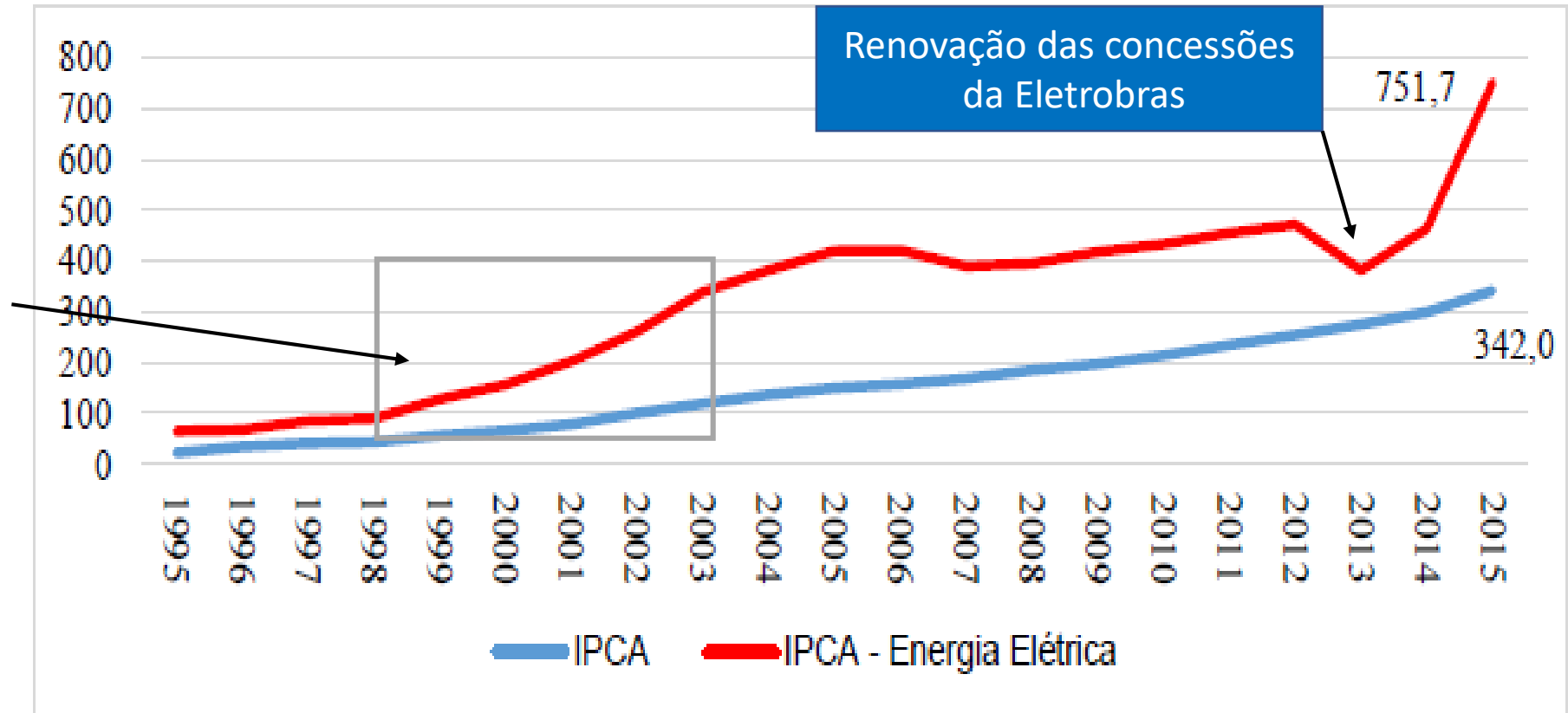
Audiência Pública
Comissão PL 9463/2018
Câmara dos Deputados

Gustavo Teixeira
gteixeira@dieese.org.br

Brasília, 18 de abril de 2018

Aumento das tarifas de geração e de distribuição prejudica os consumidores que estão no mercado cativo e exclui os mais pobres do acesso ao serviço

Evolução do IPCA Geral e IPCA Energia Elétrica, em %, Brasil 1995-2015



Fonte: IBGE

Elaboração: DIEESE. Rede Eletricitários

Aumento das tarifas prejudica os consumidores que estão no mercado cativo e exclui os mais pobres do acesso ao serviço

“Descotização”: tarifas médias da Eletrobras (R\$/MWh) - 2017

Empreendimentos não renovados nos termos da Lei 12.783/2013

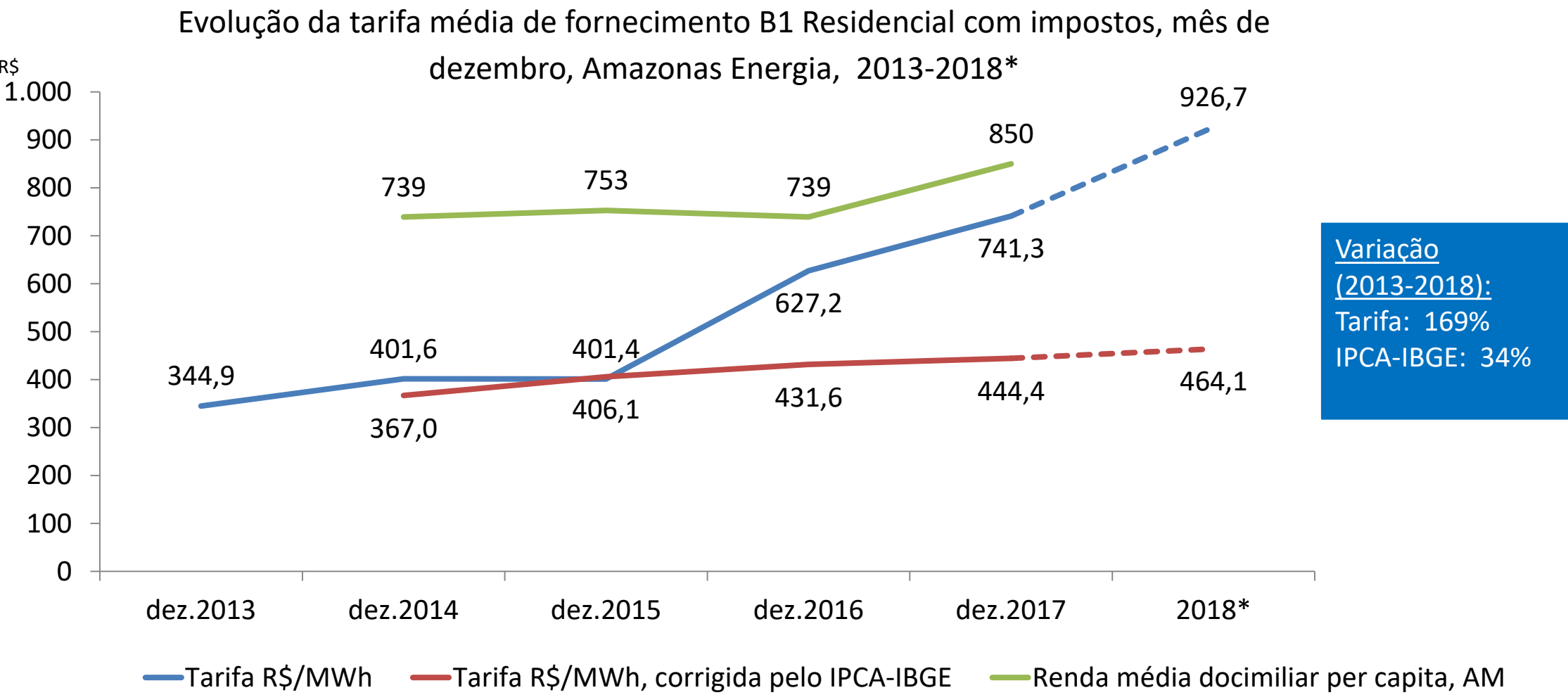
Empresa Eletrobras	1T17	2T17	3T17	4T17
Eletronorte	145,06	147,97	176,95	160,74
Chesf	135,70	145,36	142,60	139,08
Furnas	196,11	205,07	208,77	210,06
Eletronuclear	227,43	224,82	222,39	222,29
Eletrosul	204,09	205,57	217,21	245,58
CGTEE	118,96	112,21	161,76	66,69
Itaipu Binacional (U\$/KW)	22,6	22,6	22,6	22,60
Amazonas GT	159,38	176,21	204,22	199,08

Empreendimentos renovados no termos da Lei 12.783/2013 (O&M)

Empresa Eletrobras	1T17	2T17	3T17	4T17
Eletronorte	29,3	26,78	25,65	43,56
Chesf	30,80	30,18	29,80	29,58
Furnas	42,80	40,72	40,58	41,26
Eletronuclear	n/a	n/a	n/a	n/a
Eletrosul	n/a	n/a	n/a	n/a
CGTEE	n/a	n/a	n/a	n/a
Itaipu	n/a	n/a	n/a	n/a
Amazonas GT	n/a	n/a	n/a	n/a

Fonte: Eletrobras

Aumento das tarifas prejudica os consumidores que estão no mercado cativo e exclui os mais pobres do acesso ao serviço



Fonte: ANEEL e IBGE. Elaboração: DIEESE.
*Previsão 2018: reajuste tarifas: 25%. IPCA-IBGE: 4,0%

Risco de desabastecimento na Região Amazônica

O papel estratégico das distribuidoras da Eletrobras: funções de Estado

- Operam em regiões de fronteira.
- A área dos sistemas isolados responde por 45% do território nacional.
- Possuem logística de abastecimento complexa e de elevado custo de geração, regiões de baixa densidade demográfica, povoamentos esparsos e com população reduzida, densa e extensa cobertura florestal - grande número de unidades de conservação ambiental e reservas indígenas.
- O setor elétrico nessas regiões deveria ser um dos principais indutores do desenvolvimento local.



Fonte: Eletrobras

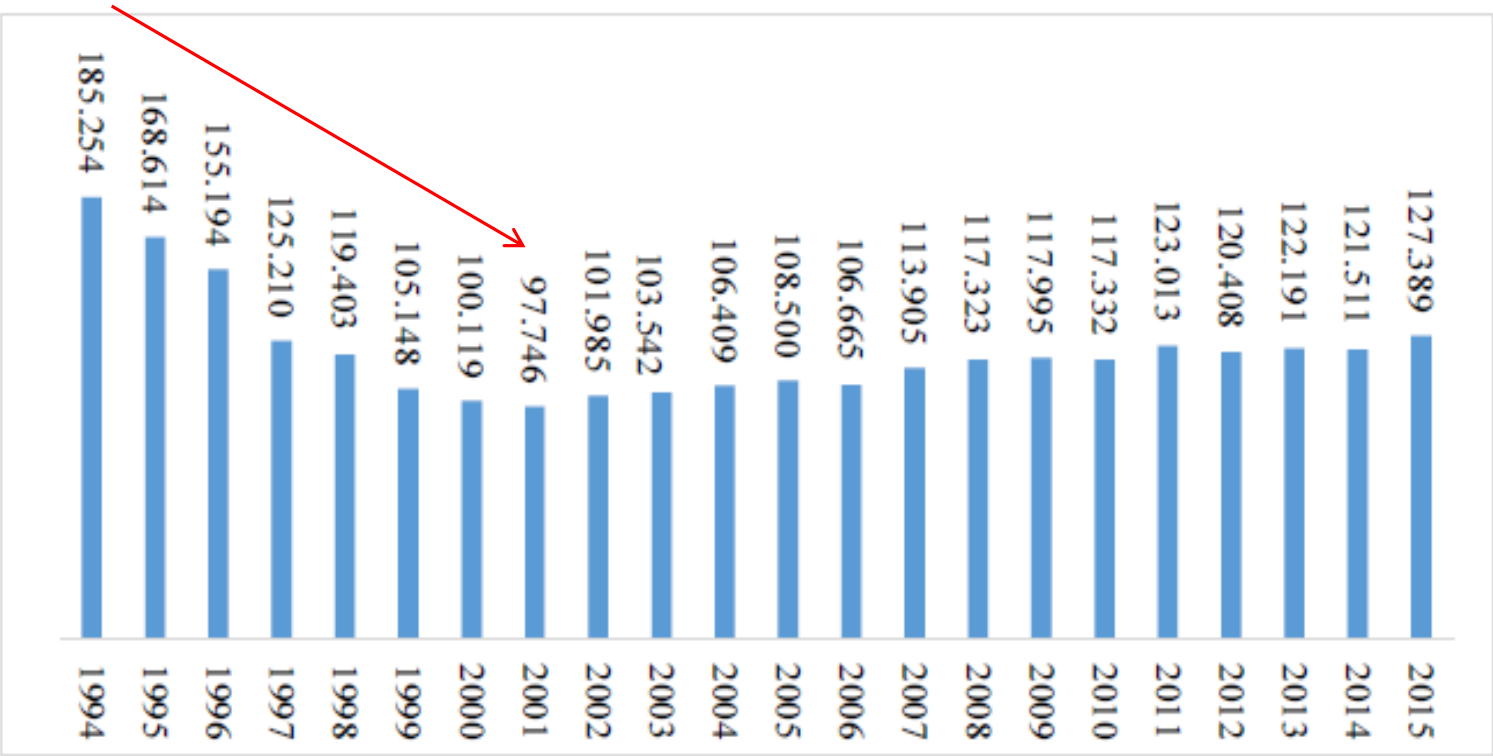
Compromete qualquer projeto nacional de desenvolvimento: “pulverização” submete a operação do setor ao ânimo dos mercados financeiros, que operam sob uma lógica de curto prazo, com volatilidade e movimentos especulativos.

Cotação das ações da Eletrobras (ELET3), R\$, jan.2012-abr.2017



Precarização do trabalho: evidências da privatização 1990 - terceirização em massa

Emprego formal no setor elétrico, 1994-2015



TRABALHADORES NO SETOR ELÉTRICO	2003	2014
QUADRO PRÓPRIO	97.400	96.800
TRABALHADORES TERCEIRIZADOS	40.000	135.000

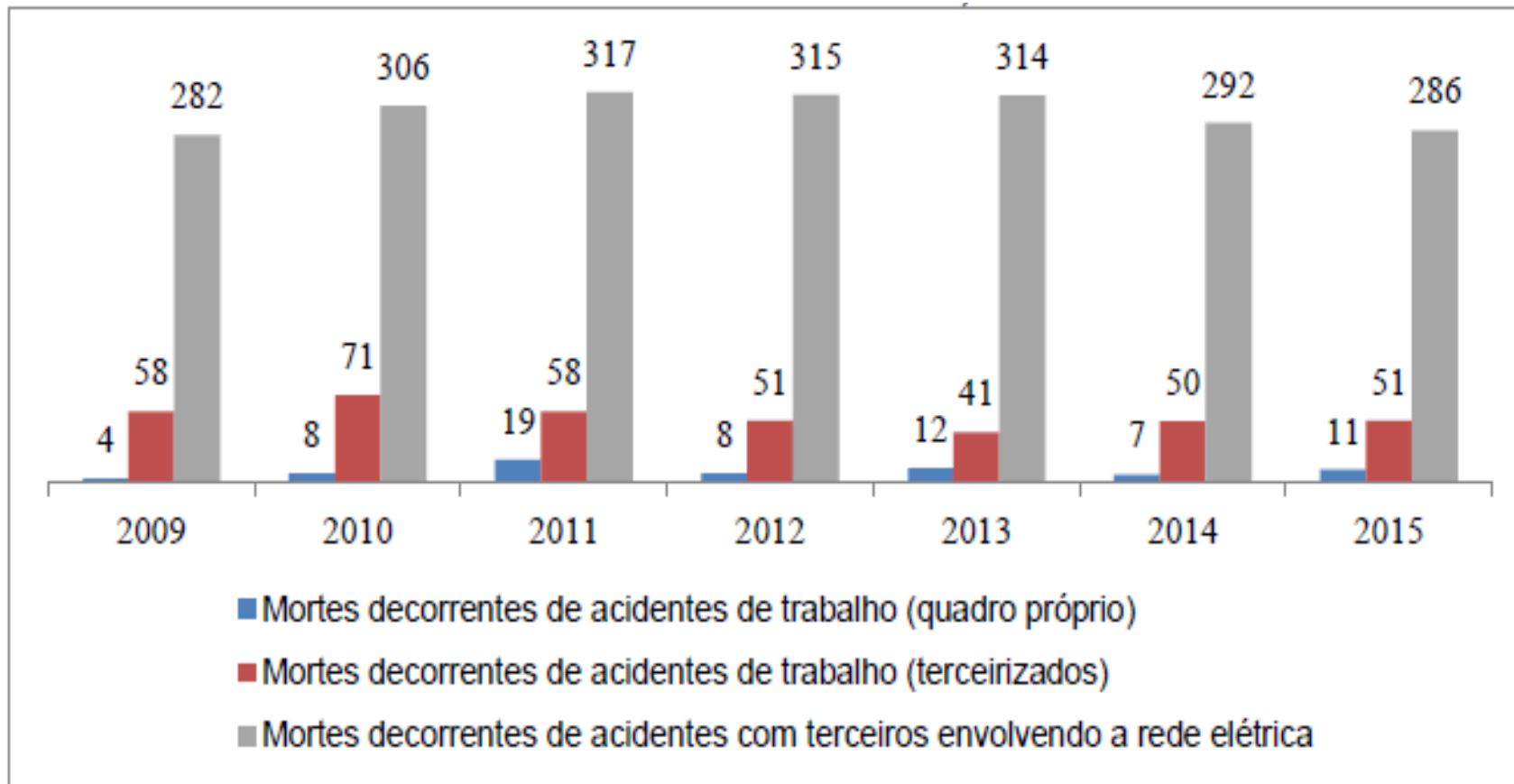
Fonte: FUNCOGE
Elaboração: DIEESE

Fonte: MTb. Rais
Elaboração: DIEESE. Escritório Regional PR

Distribuidora é condenada pelo TRT-RS por contratação ilegal de trabalhadores. Juízes levaram em conta precarização e diferenças salariais.

Precarização do trabalho: evidências da privatização 1990 - grande número de acidentes graves e fatais.

Segurança do trabalho e das instalações



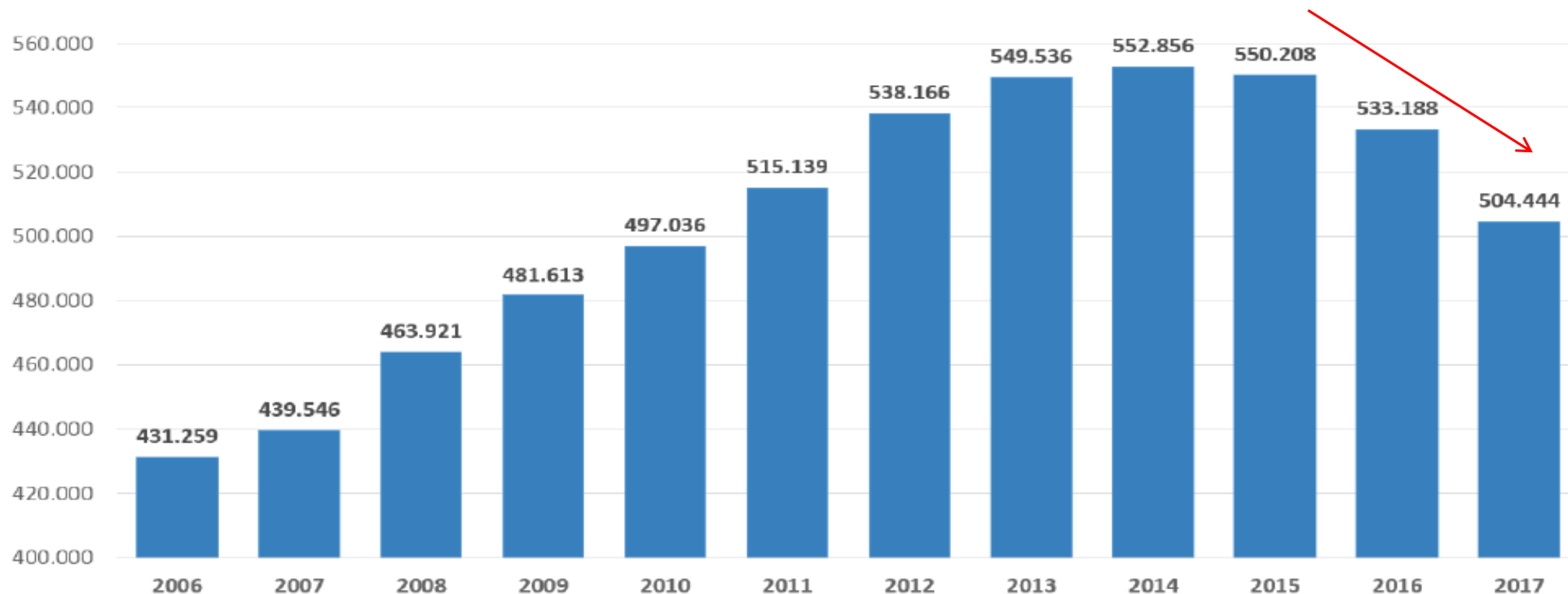
**2.561 mortes:
média de 1
morte por dia.**



Fonte: Aneel, Indicadores de segurança do trabalho e das instalações
Elaboração: DIEESE

Precarização do trabalho: são mais de 20 planos de demissão nas empresas estatais

Evolução do quadro de pessoal das estatais federais

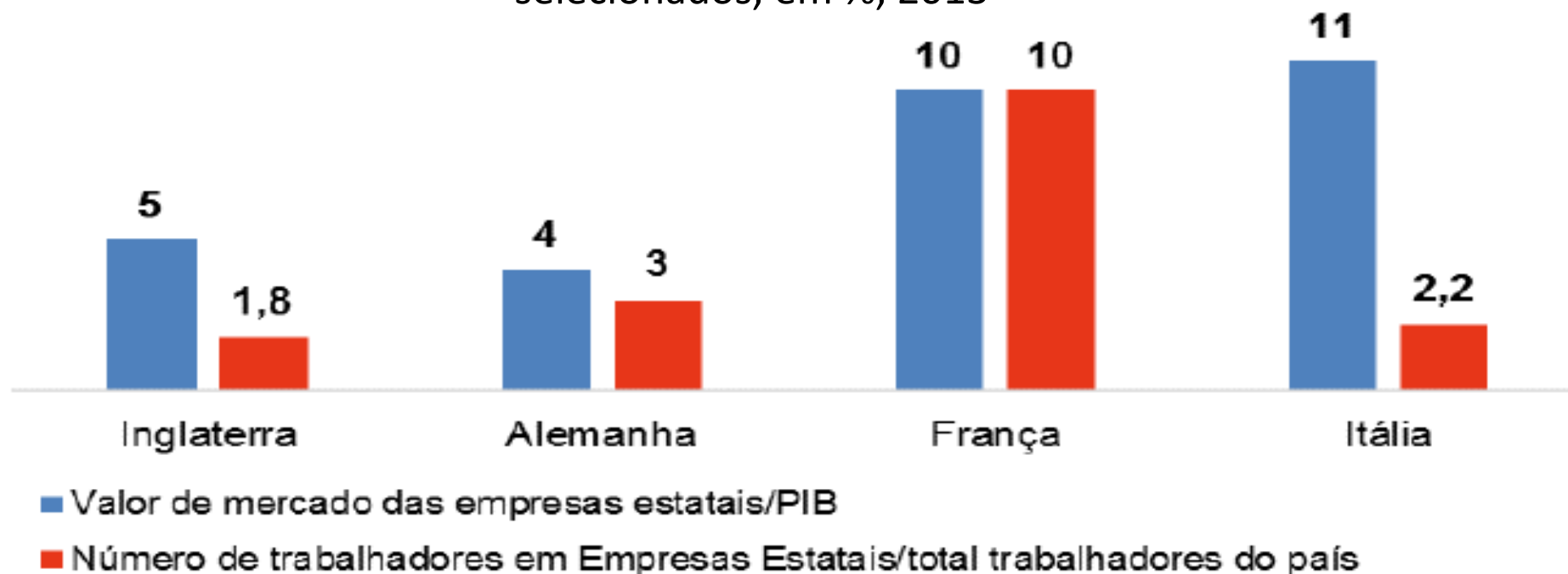


Fonte: SEST

“A adequação da força de trabalho à estratégia das empresas continua sendo o destaque em relação à política de pessoal das estatais. Em 2017, houve uma redução total de 28.744 pessoas contratadas pelas estatais” (SEST, Ministério do Planejamento, boletim da estatais, 4T/2017).

O número de trabalhadores das empresas estatais brasileiras é relativamente menor do que em outros países.

Valor de mercado e número de trabalhadores em empresas estatais, países selecionados, em %, 2013



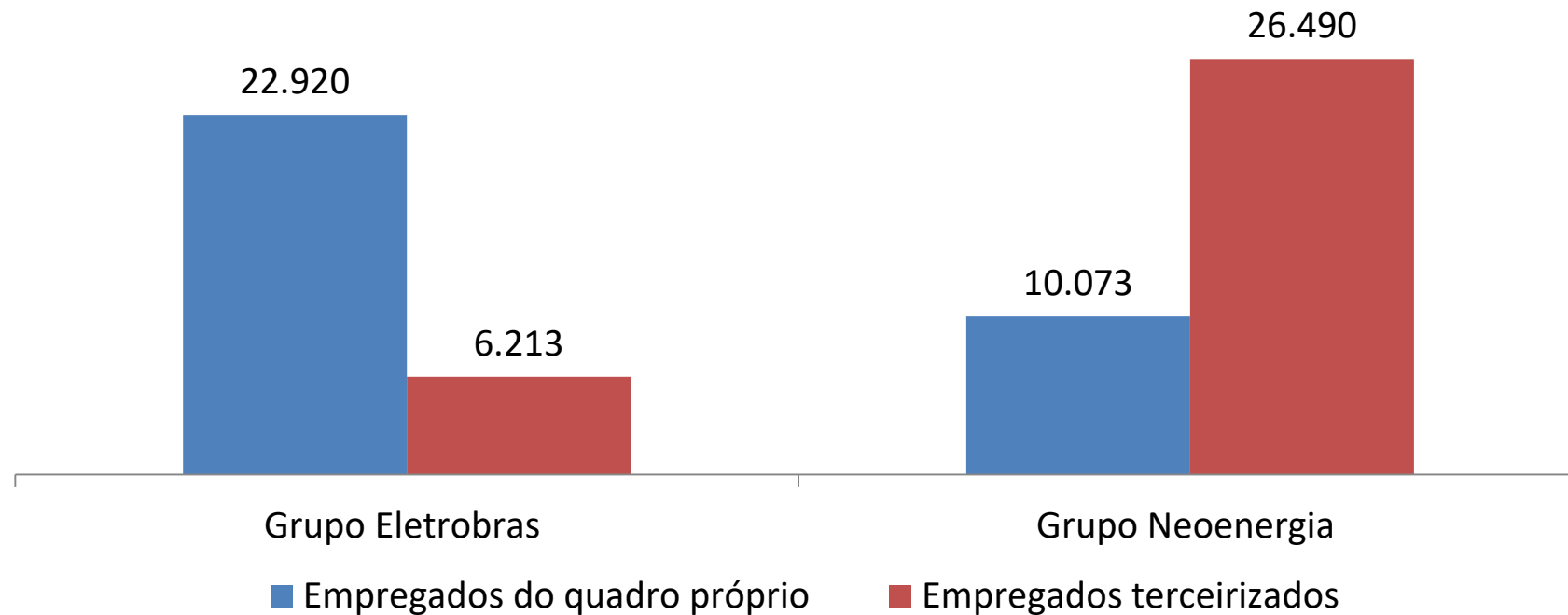
Fonte: Comissão Europeia (2016)

Elaboração: DIEESE

As estatais federais brasileiras empregavam 530.922 trabalhadores próprios em 2016, o que representava 1,2% do total de empregos formais do país. Já o valor de mercado das estatais federais representava 8% do PIB em 2016.

O percentual de trabalhadores terceirizados na Eletrobras é menor do que em outras empresas privadas

Número de trabalhadores próprios e terceirizados, Eletrobras e Neoenergia, 2017



Fonte: Demonstrações financeiras – Eletrobras e Neoenergia

Percentual de Terceirizados na força total de trabalho:

Eletrobras (21%) - Neoenergia (72%) - Grupo Engie (43%)

OBRIGADO!

Gustavo Teixeira
gteixeira@dieese.org.br

Brasília, 18 de abril de 2018