

**AUDIENCIA PÚBLICA DA COMISSÃO ESPECIAL SOBRE DESONERAÇÃO DA
FOLHA – PL 8456/2017**

Brasília, dia 21 de novembro de 2017

**IMPORTANCIA DE DESONERAR A FOLHA DE
PAGAMENTOS DOS SETORES DE AVES E SUINOS**

Ariel Antonio Mendes
Diretor de Relações Institucionais da ABPA



ASSOCIAÇÃO
BRASILEIRA
DE PROTEÍNA
ANIMAL

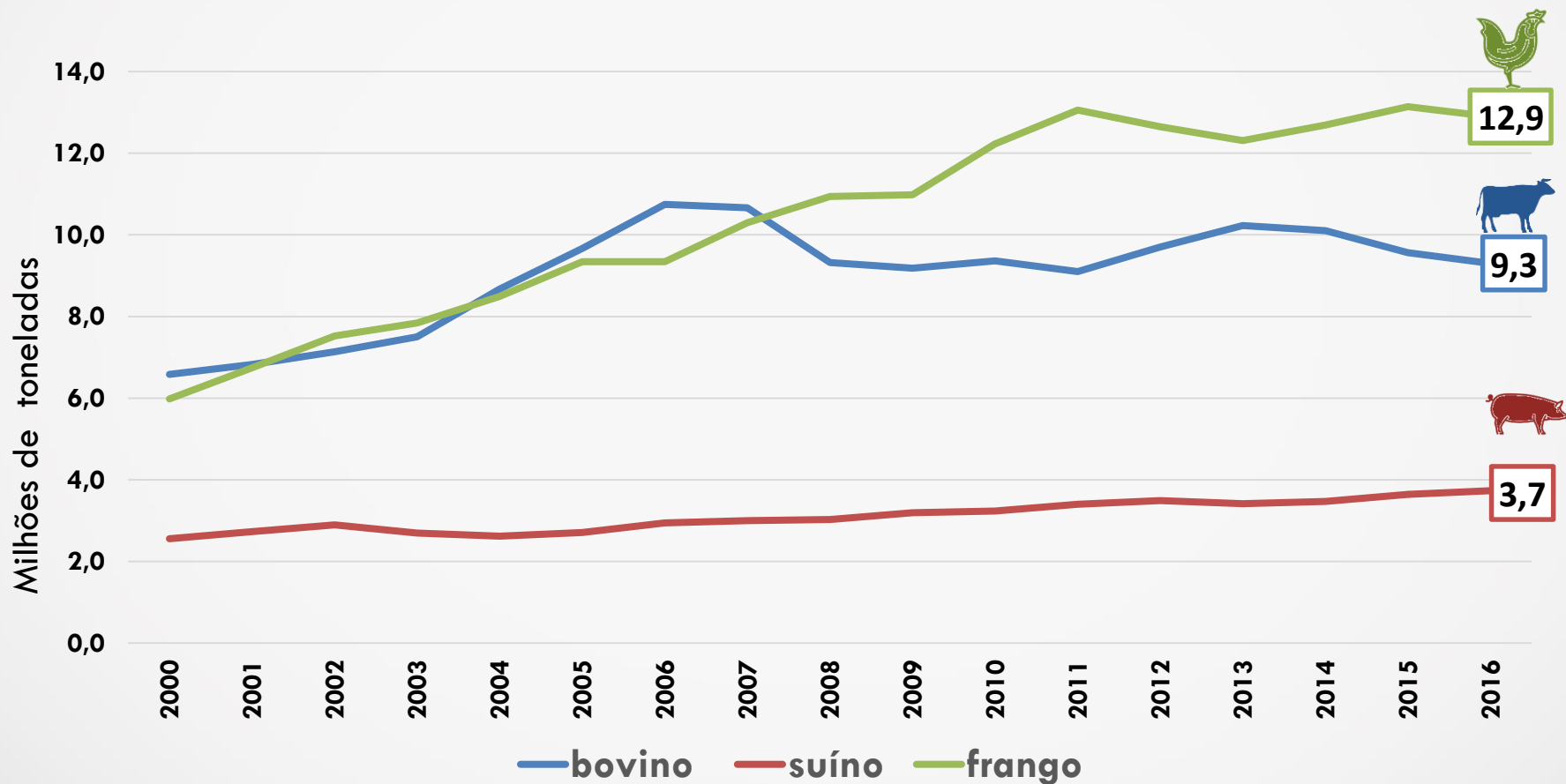
Evolução da produção de carnes no Brasil (milhões de toneladas)

ANO	TOTAL	FRANGO	BOI	SUINO	% FRANGO
1970	2790	217	1845	728	7,78%
1975	3620	586	2150	884	16,19%
1980	5655	1220	3285	1150	21,57%
1985	6154	1480	3708	966	24,05%
1990	8358	2350	5008	1000	28,12%
1995	11889	4050	6080	1450	34,07%
2000	14717	5980	6520	2217	40,63%
2005	21324	8950	9666	2708	41,97%
2010	24833	12230	9365	3238	49,25%
2013	25956	12300	10227	3429	47,39%
2014	31688	12691	10075	3344	40,05%
2015	26344	13140	9561	3643	49,88%
2016	25782	12900*	9182	3700*	50,03%

* Estimado
Fonte: ABPA e ABIEC

Produção de carnes no Brasil

Em milhões de toneladas, evolução em 17 anos



Fonte: ABPA / ABIEC / USDA

abpa-br.org

ABPA



AVE

PRODUÇÃO

12,9 milhões de ton
15% da produção mundial

EXPORTAÇÃO

4,38 milhões de ton
37% das exportações mundiais




SUÍNO

PRODUÇÃO

3,7 milhões de ton
2% da produção mundial

EXPORTAÇÃO

730 mil ton
11% das exportações mundiais



BOVINO

PRODUÇÃO

209 milhões de cabeças
2º maior produtor mundial

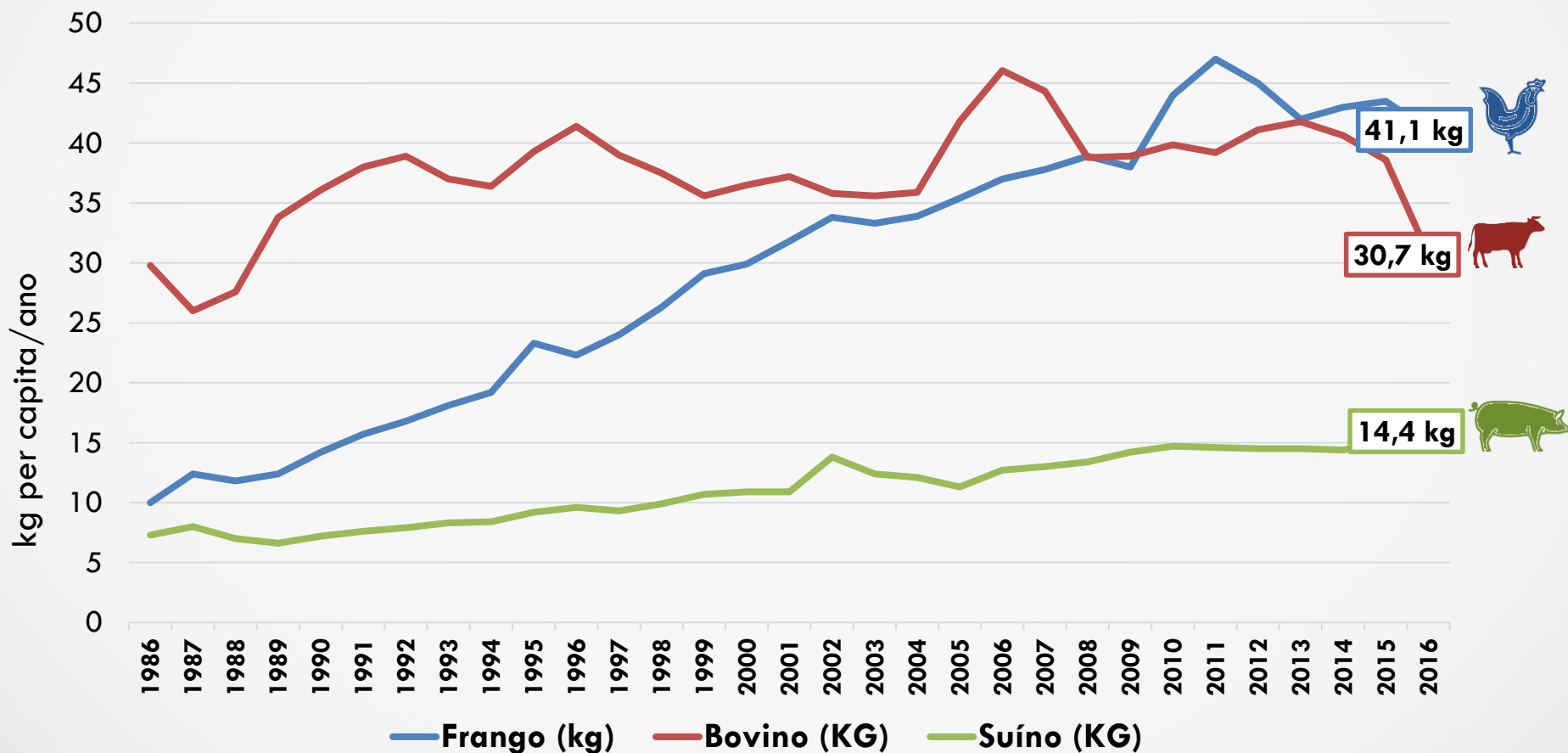
39 milhões de cabeças abatidas por ano

EXPORTAÇÃO

1,88 milhão de ton
15% das exportações mundiais

Consumo de proteína animal no Brasil

Quilos per capita, evolução em 30 anos



Fonte: ABPA / ABIEC

abpa-br.org

ABPA

NOSSA PRESENÇA: Quanto representamos nas importações dos principais compradores

AVES



Arábia Saudita: 88%

China: 75%

EU-28: 53%

Japão: 42%

SUÍNOS



Rússia 90%

Hong Kong: 28%

Argentina: 93%

Fonte: ABPA / SECEX /
USDA

Importância econômica e empregabilidade dos setores de aves e suínos

Importância econômica e empregos gerados nas cadeias de aves e suínos

- 4, 1 milhões de empregos diretos e indiretos
- 150 mil produtores rurais integrados
- PIB de 82,2 bilhões
- 8,1 bilhões de dólares em exportação
- Carnes de aves e suínos e ovos são alimentos baratos e fundamentais na dieta dos brasileiros
- Ajudam a controlar a inflação

Exemplo de geração de emprego em regiões avícolas

RIO GRANDE DO SUL

	Marau (presença de agroindústria avícola)	Itaqui
População - 2013	39.182	39.173
PIB per Capita (R\$) - 2011	40.793	21.912
Pessoal ocupado total (pessoas)	17.444	6.491
Produção de aves – 2012*	4.302.000 cabeças	10.491 cabeças
IFDM – ano base 2010 (Emprego, renda, educação e saúde)	0,8124 (27° no RS)	0,6501 (406° no RS)

Fonte: IBGE e Firjan

*efetivo no dia da coleta da informação pelo IBGE

Exemplo de geração de emprego em regiões avícolas

SANTA CATARINA

	Xaxim (presença de agroindústria avícola)	São Joaquim
População - 2013	27.039	25.8412
PIB per Capita (R\$) - 2011	25.716	15.112
Pessoal ocupado total (pessoas)	9.712	4.470
Produção de aves – 2012*	1.523.000 cabeças	10.580 cabeças
IFDM – ano base 2010 (Emprego, renda, educação e saúde)	0,7373 (101° em SC)	0,6302 (268° em SC)

Fonte: IBGE e Firjan

*efetivo no dia da coleta da informação pelo IBGE

Exemplo de geração de emprego em regiões avícolas

PARANÁ

	Palotina (presença de agroindústria avícola)	Imbituba
População - 2013	30.327	30.359
PIB per Capita (R\$) - 2011	34.601	10.392
Pessoal ocupado total (pessoas)	11.017	6.995
Produção de aves – 2012*	6.200.000 cabeças	43.715 cabeças
IFDM – ano base 2010 (Emprego, renda, educação e saúde)	0,7784 (34° no PR)	0,6899 (242° no PR)

Fonte: IBGE e Firjan

*efetivo no dia da coleta da informação pelo IBGE

Empregos gerados nas três maiores empresas



1,1 milhão
aves/dia

18 mil
suínos/dia

34 mil empregos
diretos
72 mil famílias
associadas

13 fábricas de
aves, suínos e
processados

2,5 mil
integrados



6,7 milhões
aves/dia

36,8 mil
suínos/dia

100 mil empregos
diretos

53 fábricas de
aves, suínos e
processados

13 mil
integrados



5,7 milhões
aves/dia

21,2 mil
suínos/dia

64 mil empregos
diretos

60 fábricas de
aves, suínos e
processados

9,3 mil
integrados

Fonte: Aurora – BRF - Seara

Demandas dos setores de aves e suínos

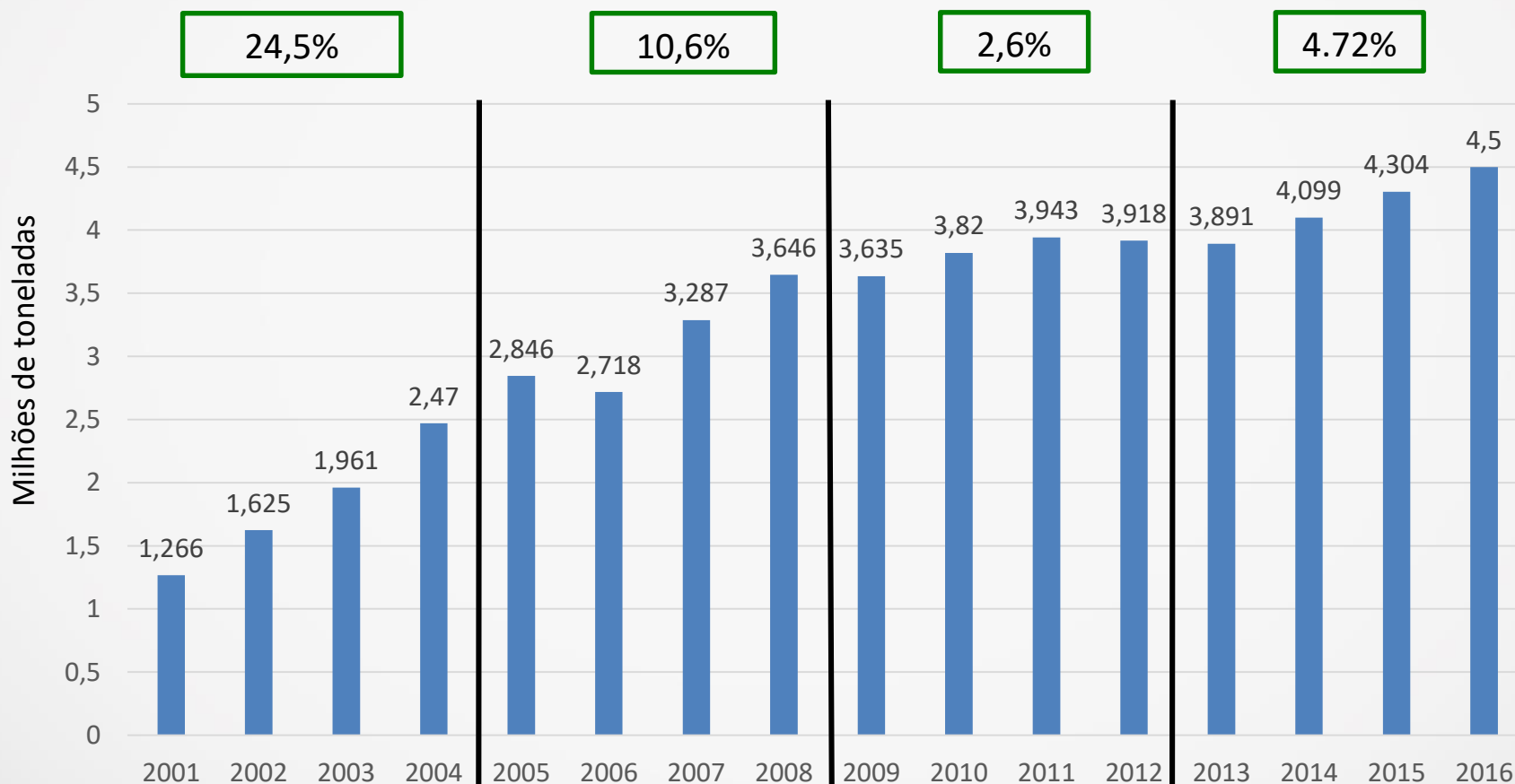
Precisamos recompor a competitividade dos setores de aves e suínos

- Enquanto o custo da mão de obra aumentou 166% em dólares no período de 2006 a 2013, nos na Europa e Tailandia o aumento foi de 23% e nos Estados Unidos apenas 17% no mesmo período
- Enquanto o custo de investimento no Brasil foi 464 dólares/ave, nos Estados Unidos foi 370 e apenas 250 na Tailandia
- A produtividade da mão de obra no Brasil cresceu apenas 13% contra um crescimento médio de 19% nos salários

Precisamos retomar o crescimento das exportações

Exportação Brasileira de Carne de Frango Volume (milhões toneladas)

crescimento médio
anual no período



Pedimos o apoio da comissão para aprovar as seguintes emendas:

- 1. Permitir que o setor de carnes possa contribuir com base na alíquota de 1% sobre a receita bruta para o custeio da Seguridade Social em substituição às contribuições previstas nos incisos I e III do caput do art. 22 da Lei nº 8.212, de 1991, as quais incidem sobre remunerações pagas.**
- 2. Manter a permissão de compensação das antecipações de Imposto de Renda e Contribuição Social sobre o Lucro Líquidos com créditos tributários administrados pela RFB ainda que tais créditos estejam pendentes de procedimentos fiscais para sua homologação, mediante a supressão do art. 4º do Projeto de Lei nº 8.456, de 2017, o qual modifica o art. 74 da Lei nº 9.430, de dezembro de 1996.**

Pedimos o apoio da Comissão para aprovar as seguintes emendas:

3. Permissão para a compensação de débito para com o INSS, relativo a período de apuração posteriores à implementação do eSocial pelos contribuintes, com crédito dos demais tributos administrados pela Receita Federal do Brasil relativo a período de apuração anterior à utilização do eSocial.

4. Da mesma forma, permitir a compensação de débito para com o INSS, calculados com base na Receita Bruta, com outros crédito relativo à tributos administrados pela RFB

OBRIGADO

ariel.mendes@abpa-br.org

(11) 3095-3120



ASSOCIAÇÃO
BRASILEIRA
DE PROTEÍNA
ANIMAL