

SECRETARIA MUNICIPAL DE EDUCAÇÃO



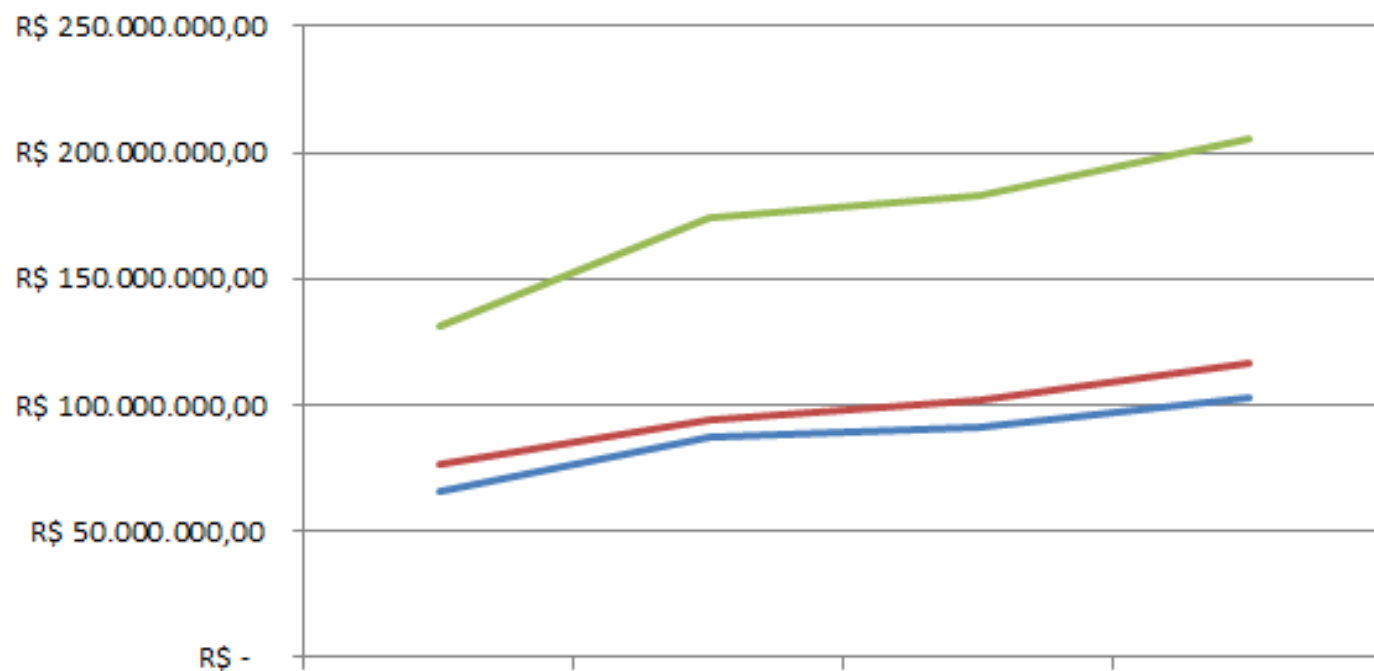
SECRETARIA MUNICIPAL DE MONTES CLAROS




UNIDADES ESCOLARES	QUANTITATIVO
EDUCAÇÃO INFANTIL	43
ENSINO FUNDAMENTAL	42
CONVENIADAS	09
TOTAL	94

ALUNOS	QUANTITATIVO
EDUCAÇÃO INFANTIL	11.737
ENSINO FUNDAMENTAL	18.676
CONVENIADAS	1.123
TOTAL	31.550


PROFISSIONAIS DA EDUCAÇÃO	QUANTITATIVO
ESCOLAS URBANAS	2.153
ESCOLAS RURAIS	394
CEMEIS URBANOS	1.553
CEMEIS RURAIS	35
TOTAL	4.135

RECURSOS DO FUNDEB




	2013	2014	2015	2016
 Total	R\$ 65.656	R\$ 87.186	R\$ 91.222	R\$ 102.843
 Não docentes	R\$ 10.577	R\$ 6.695	R\$ 10.463	R\$ 13.411
 Docentes	R\$ 55.079	R\$ 80.490	R\$ 80.759	R\$ 89.432

Utilização dos recursos do FUNDEB

- Implantação de Calendário Escolar de **220** dias Letivos;
 - Implantação do tempo integral em todas as Unidades do Ensino Fundamental;
 - Consultoria pedagógica.
- 

TEMPO INTEGRAL

▶ OBJETIVO

- Contribuir para a superação das demandas pedagógicas, com a redução dos riscos sociais, visando à formação integral dos alunos beneficiando a sociedade como um todo.
 - Atendimento a 19.000 mil alunos.
- 

RESULTADOS

Ampliação do tempo do aluno na escola: mínimo de 7 horas

Reforço escolar : melhoria da aprendizagem

Elevação do Índice de Desenvolvimento da Educação - IDEB do município.

Diminuição da exposição do jovem à condição de vulnerabilidade social.

Revelação de talentos por meio de oficinas artísticas, esportivas e culturais.

Geração de emprego e renda para profissionais: transporte, comércio e agricultura familiar.

TRANSFORMAÇÃO DA EDUCAÇÃO MUNICIPAL:

Formação
continuada
dos gestores
- “Curso Pró
Escola”.

PRODUTOS CONCRETOS:

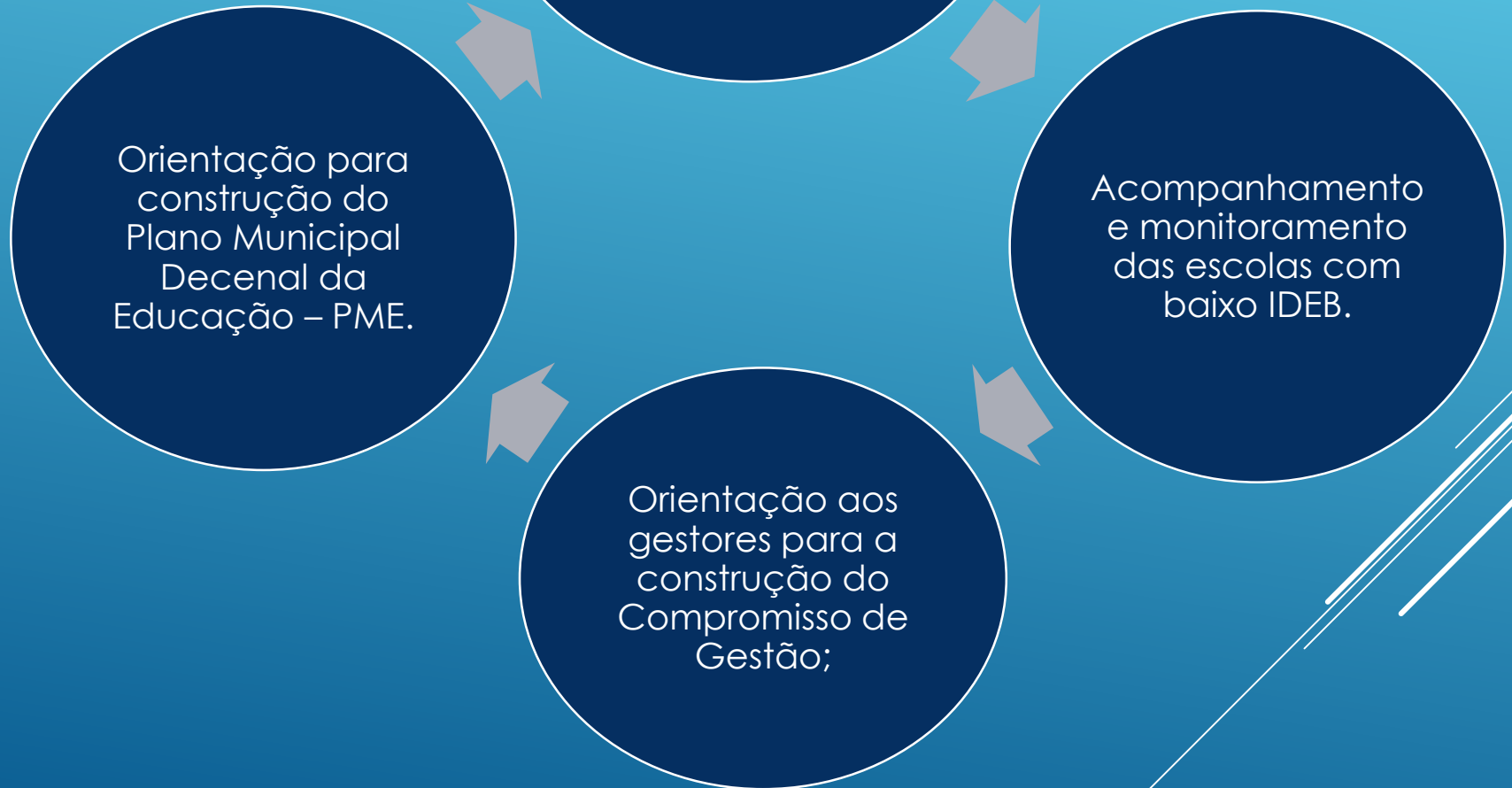


Concepção,
desenvolvimento do
Índice de
Governança da
Educação Básica –
IGEB;

Acompanhamento
e monitoramento
das escolas com
baixo IDEB.

Orientação aos
gestores para a
construção do
Compromisso de
Gestão;

Orientação para
construção do
Plano Municipal
Decenal da
Educação – PME.



NOSSOS AVANÇOS

AVALIAÇÕES EXTERNAS IDEB

Anos iniciais

2011: 5.1

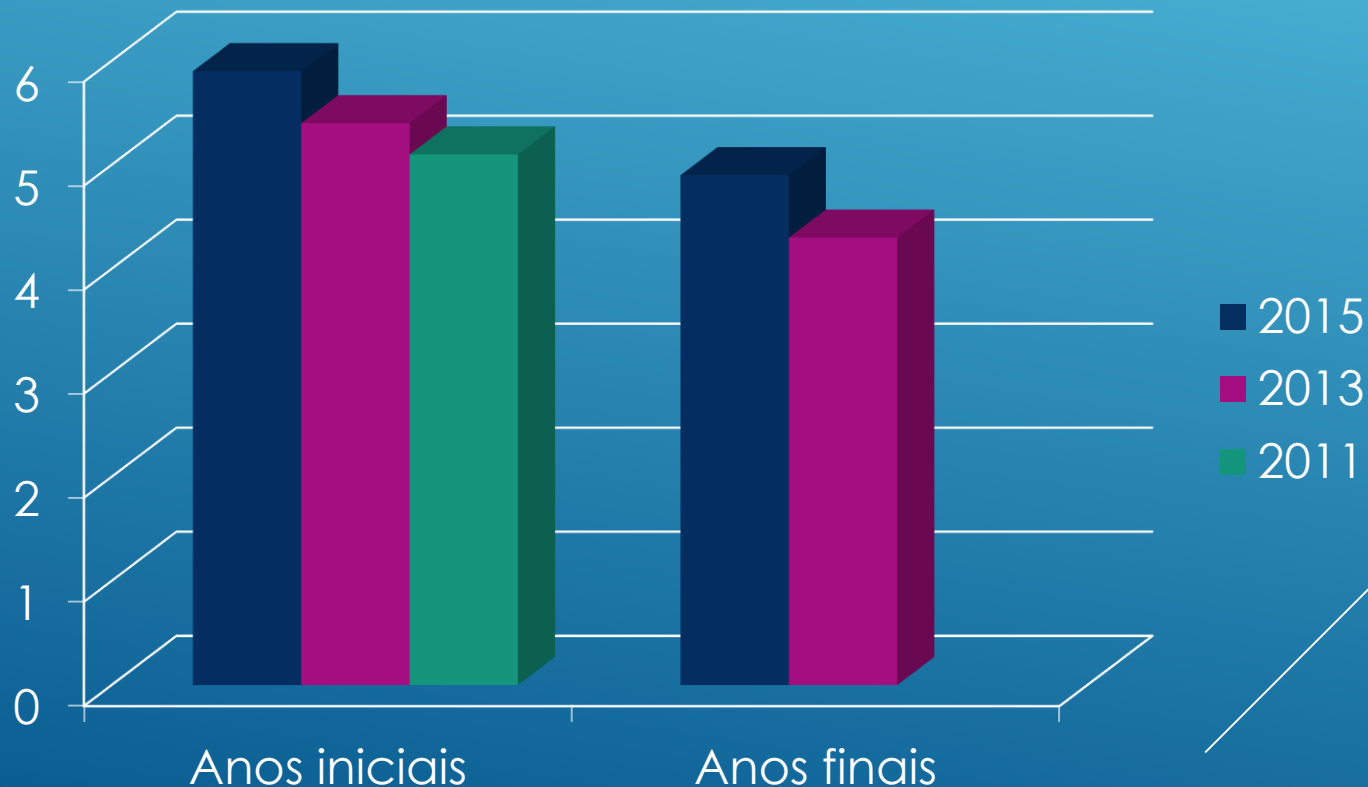
2013: 5.4

2015: 5.9

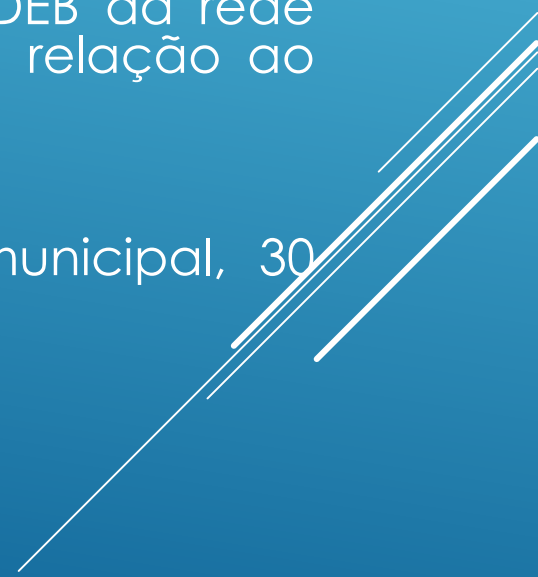
Anos finais

2013: 4.3

2015: 4.9



NOSSOS AVANÇOS: IDEB

- ❖ Em 2015, o índice atingido pela rede municipal de Montes Claros (referente aos anos iniciais do Ensino Fundamental) chegou a 5.9, indicando um crescimento de 0.5 em relação à 2013 (5.4) e superando a meta estabelecida para 2015 (5.6) em 0.3.
 - ❖ Em relação aos anos finais, o resultado do IDEB da rede municipal foi 4.9; um crescimento de 0.6 em relação ao ano de 2013 (4.3).
 - ❖ Das 31 escolas dos anos iniciais da rede municipal, 30 apresentaram evolução na nota do IDEB.
- 

NOSSOS AVANÇOS

PROVINHA BRASIL

- ✓ 89% das escolas avaliadas apresentaram avanços no resultado geral.

SIMAVE/2015

- ✓ **PROALFA:** 72% dos alunos avaliados apresentaram resultado recomendado e/ou avançado.

OUTROS AVANÇOS

Avaliação de desempenho: 14º salário

calendário 220 dias letivos: 15º salário

Extensão de jornada para professores

Aulas especializadas na Educação Infantil

OBRIGADA !!!

