

Aquisições e Contratações Públicas

AUDIÊNCIA PÚBLICA

ARIAL BLACK 23

DIAGNÓSTICO

TAHOMA NEGRITO 26

BOAS PRÁTICAS E VISÃO DE
FUTURO

CAMINHOS

TAHOMA 17

MINISTÉRIO DO PLANEJAMENTO

DIAGNÓSTICO

Quantidade de compras públicas, segundo o tipo de processo – Órgãos SISG

Modalidade	Processos de Compra						
	2008	2009	2010	2011	2012	2013	2014 ¹
Concorrência	771	1.319	934	1.086	1.314	1.062	721
Concorrência Internacional	50	44	105	51	40	40	48
Concurso	8	16	16	11	16	11	32
Convite	4.957	1.499	961	621	452	318	244
Dispensa de Licitação	246.635	235.566	211.029	186.301	169.875	158.765	134.628
Inexigibilidade de Licitação	14.048	15.838	16.677	19.742	23.783	24.759	26.338
Pregão Eletrônico	30.865	33.700	33.696	32.357	34.747	36.956	33.837
Pregão Presencial	1.297	1.083	657	334	268	184	158
Tomada de Preços	1.641	1.636	1.334	1.170	1.307	1.073	948
Total	300.272	290.701	265.409	241.673	231.802	223.168	196.954

¹ janeiro a dezembro.
Fonte: Comprasnet.
Elaboração: SLTI/MP.

MINISTÉRIO DO PLANEJAMENTO

DIAGNÓSTICO

Valor das compras públicas, segundo o tipo de processo – Órgãos SISG

Modalidade	Valor de Compra ¹						
	2008	2009	2010	2011	2012	2013	2014 ²
Concorrência	13.456.670.716,80	20.148.909.306,71	16.463.016.572,27	8.008.631.426,66	15.057.952.738,96	5.776.221.842,53	2.510.075.593,45
Concorrência Internacional	214.827.655,73	1.459.691.989,66	1.371.671.541,48	107.939.111,79	167.382.648,26	13.908.112,44	137.860.740,38
Concurso	546.943,35	1.594.752,68	3.951.770,83	1.132.191,29	3.066.040,10	3.772.299,68	18.344.111,88
Convite	239.519.848,77	101.388.785,28	65.529.821,71	41.298.084,29	26.614.847,57	16.638.637,70	11.365.632,50
Dispensa de Licitação	22.214.401.826,92	12.085.428.315,02	15.510.976.924,75	9.602.800.559,63	16.392.404.514,51	10.609.382.707,99	9.760.902.760,71
Inexigibilidade de Licitação	4.713.106.111,70	8.067.063.745,19	10.271.129.033,25	14.459.147.379,11	12.674.627.575,46	13.189.243.110,47	11.640.511.185,63
Pregão Eletrônico	31.231.343.559,10	30.509.445.965,54	38.067.296.304,83	30.951.594.593,43	39.951.669.006,50	46.026.210.766,39	37.087.967.660,63
Pregão Presencial	4.113.109.339,30	4.318.723.462,60	1.744.263.496,34	1.277.914.552,69	1.369.325.512,99	815.980.922,55	567.727.760,65
Tomada de Preços	1.094.512.910,19	964.458.648,60	740.342.634,66	581.376.795,58	602.210.211,91	443.583.287,42	370.733.085,37
Total	77.278.038.911,85	77.656.704.971,29	84.238.178.100,13	65.031.834.694,46	86.245.253.096,25	76.894.941.687,16	62.105.488.531,20

¹ Valores corrigidos pelo IPCA Dessazonalizado.

² janeiro a dezembro.

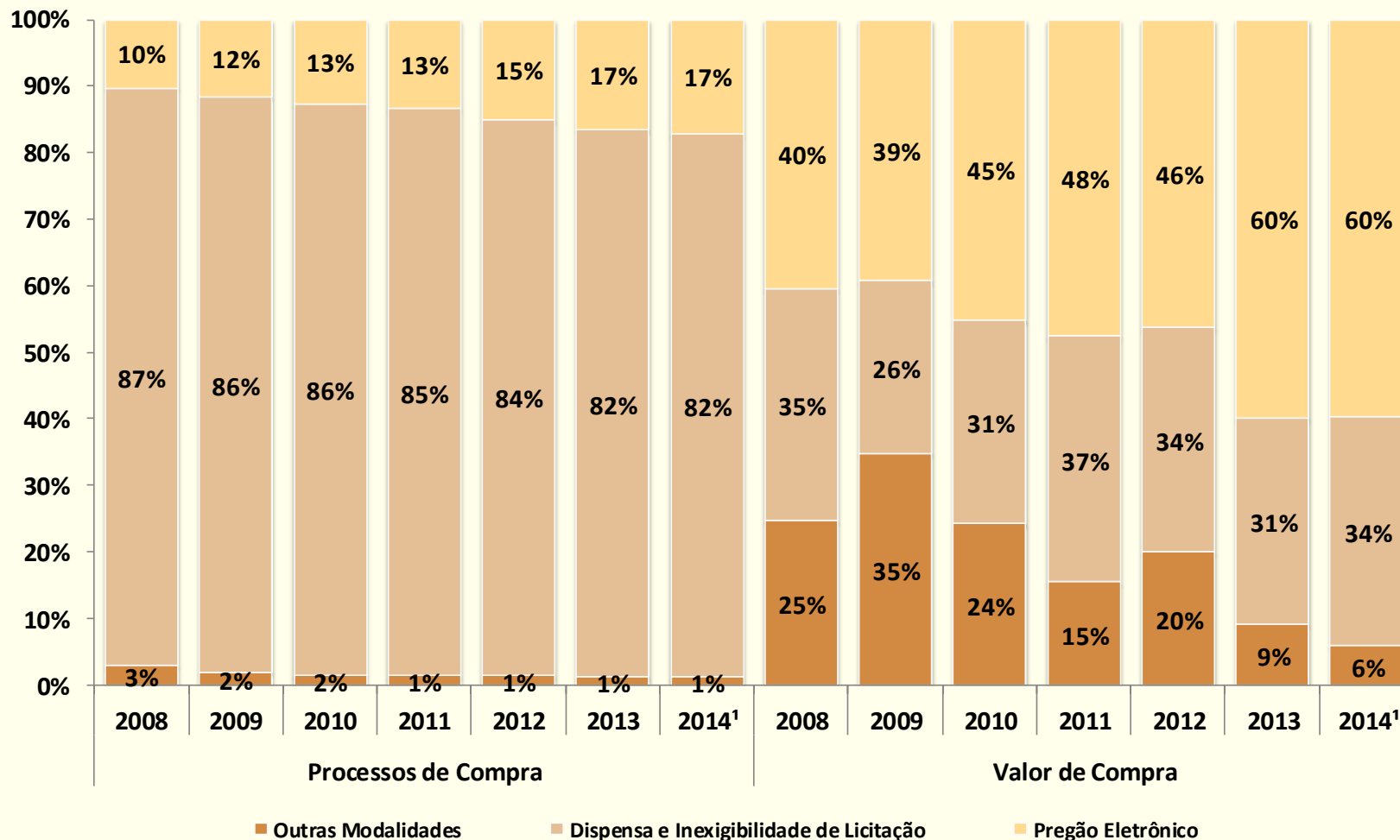
Fonte: Comprasnet.

Elaboração: SLTI/MP.

MINISTÉRIO DO PLANEJAMENTO

DIAGNÓSTICO

Evolução do valor das compras públicas, segundo o tipo de processo – Órgãos SISG



¹ janeiro a dezembro.
Fonte: Comprasnet.
Elaboração: SLTI/MP.

MINISTÉRIO DO PLANEJAMENTO

DIAGNÓSTICO

Curva ABC do valor das compras, por grupos de materiais – Órgãos SISG – 2014 (%)



Fonte: Comprasnet – janeiro a dezembro.
Elaboração: SLTI/MP.

Ministério do
Planejamento

MINISTÉRIO DO PLANEJAMENTO

DIAGNÓSTICO

Curva ABC do valor das compras, por grupos de serviços – Órgãos SISG – 2014 (%)



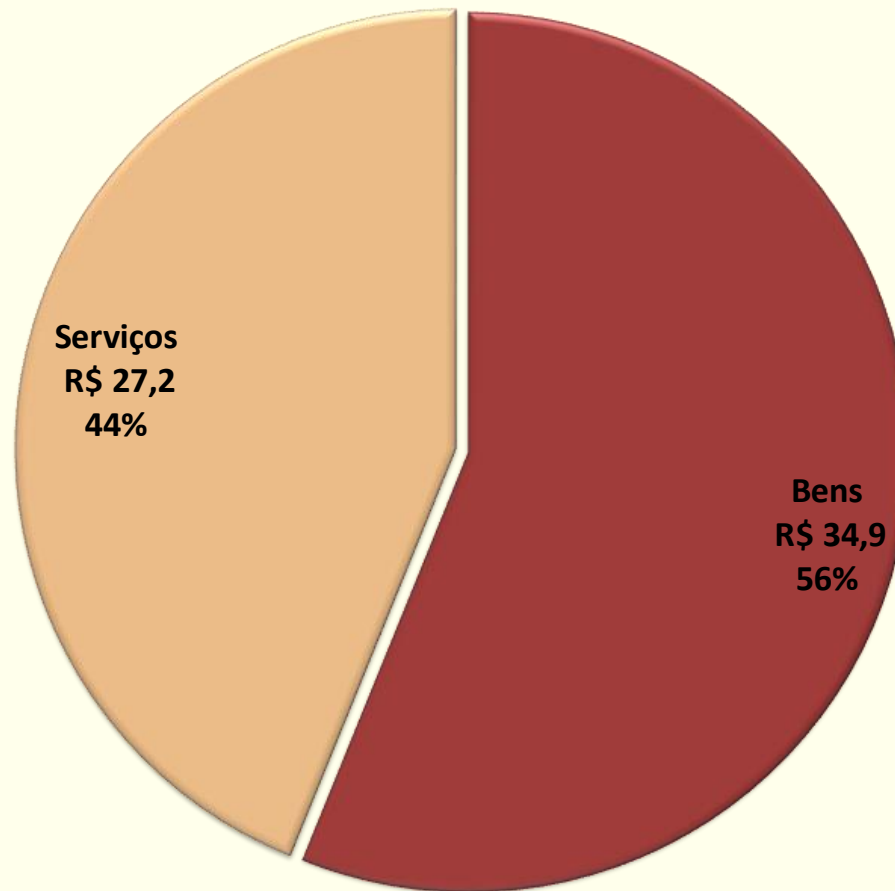
Fonte: Comprasnet – janeiro a dezembro.
Elaboração: SLTI/MP.

Ministério do
Planejamento

MINISTÉRIO DO PLANEJAMENTO

DIAGNÓSTICO

Valor das compras públicas, segundo os grupos de materiais e serviços – Órgãos SISG – 2014 (bilhões)



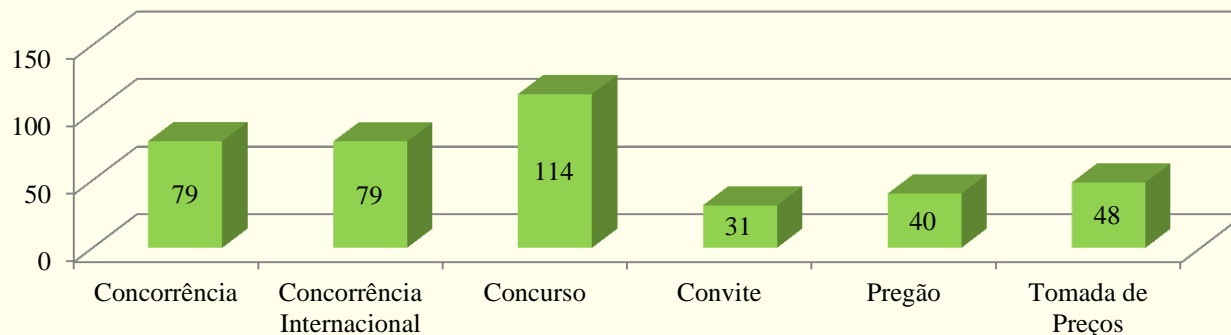
Fonte: Comprasnet – janeiro a dezembro.
Elaboração: SLTI/MP.

Ministério do
Planejamento

MINISTÉRIO DO PLANEJAMENTO

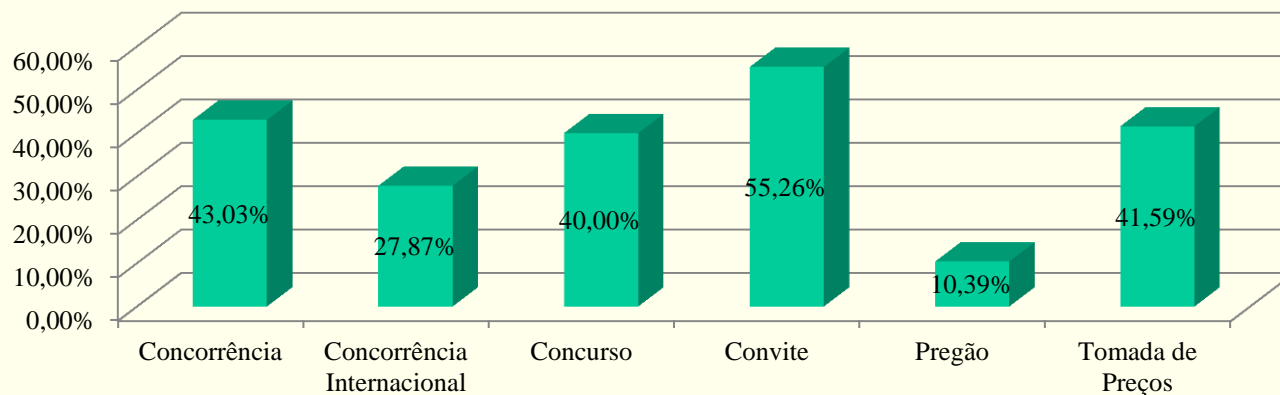
DIAGNÓSTICO

Tempo médio (em dias)



■ Tempo médio (em dias)

% Sem Resultado

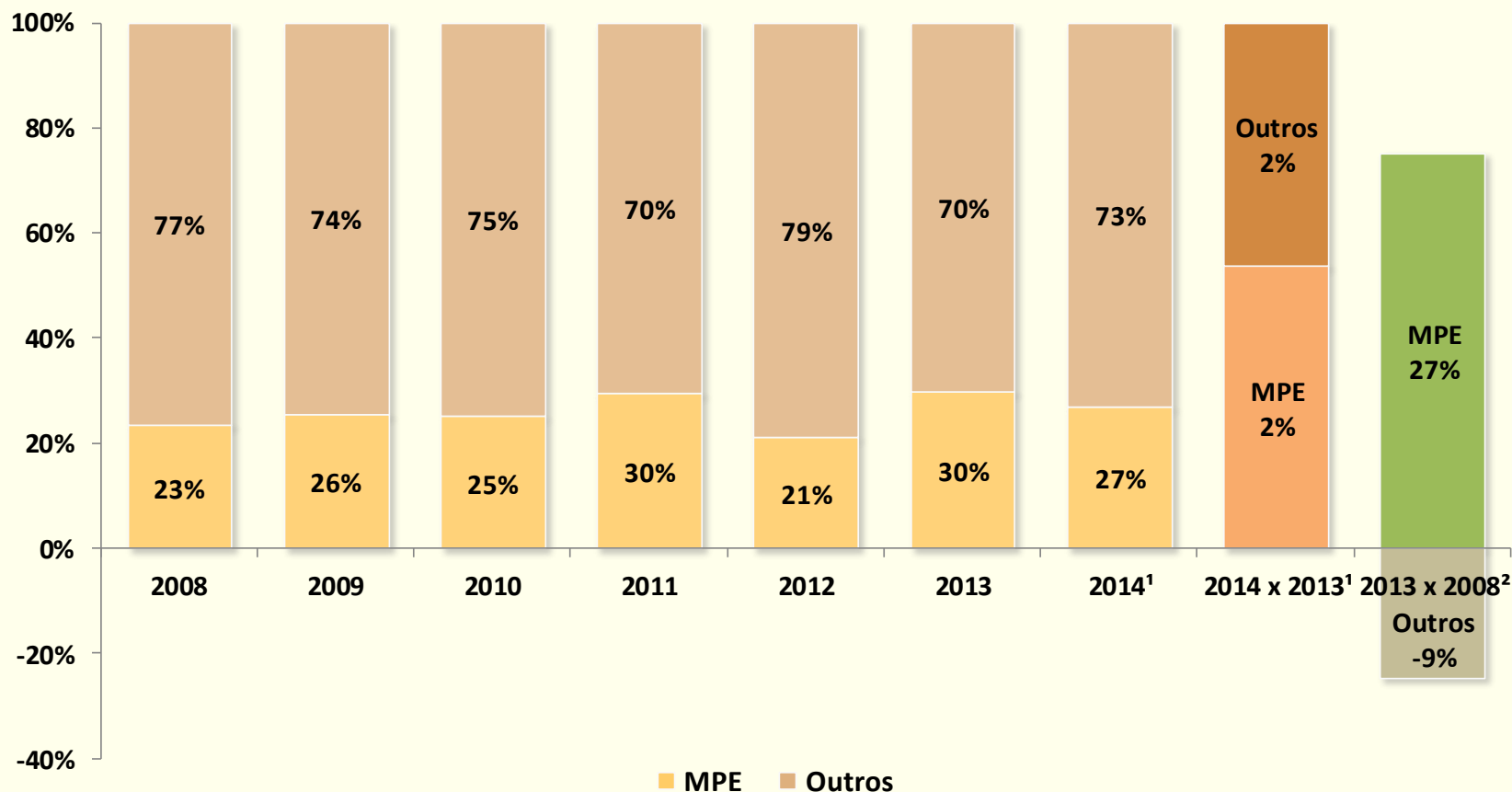


■ % Sem Resultado

MINISTÉRIO DO PLANEJAMENTO

DIAGNÓSTICO

Evolução da participação do porte nas compras públicas – Órgãos SISG




¹ janeiro a dezembro.
² Janeiro a dezembro.
Fonte: Comprasnet.
Elaboração: SLTI/MP.

MINISTÉRIO DO PLANEJAMENTO

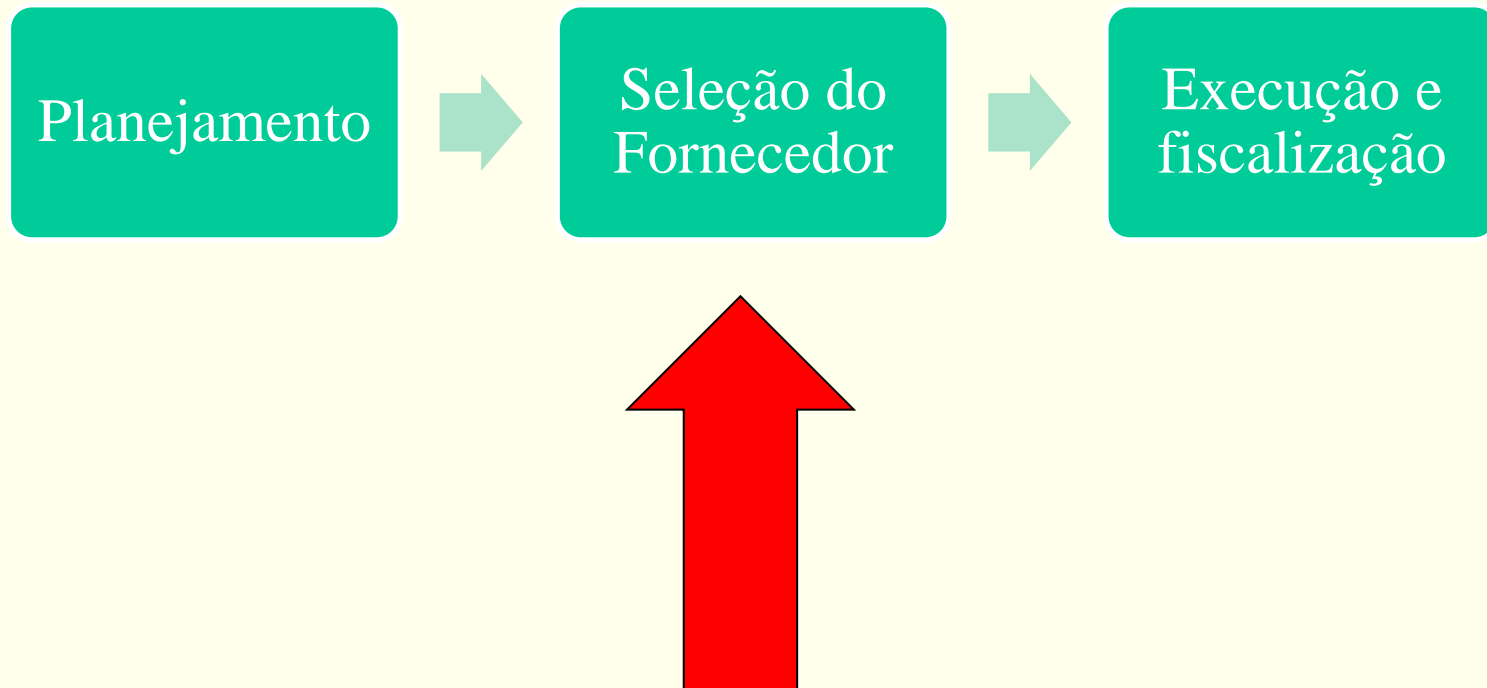
DIAGNÓSTICO

Dificuldades



Duração do processo de compra (Excesso de burocracia, pesquisa de preços, jurídico, etc...)
Equipes envolvidas
Elementos ineficazes para habilitação, qualificação técnica e seguros
Riscos da Contratação (Adm)
Qualidade
Mercado
Aditivos, etc.

Foco no Processo



Contratar com Qualidade implica em...
escolher a melhor proposta!

Prioridade Absoluta à Melhor Contratação

- Viabiliza critérios de qualidade, preço, inovação, etc.

Critérios Técnicos para Propostas Técnicas

...e garantir que ela seja executada!

Seguros e Garantias

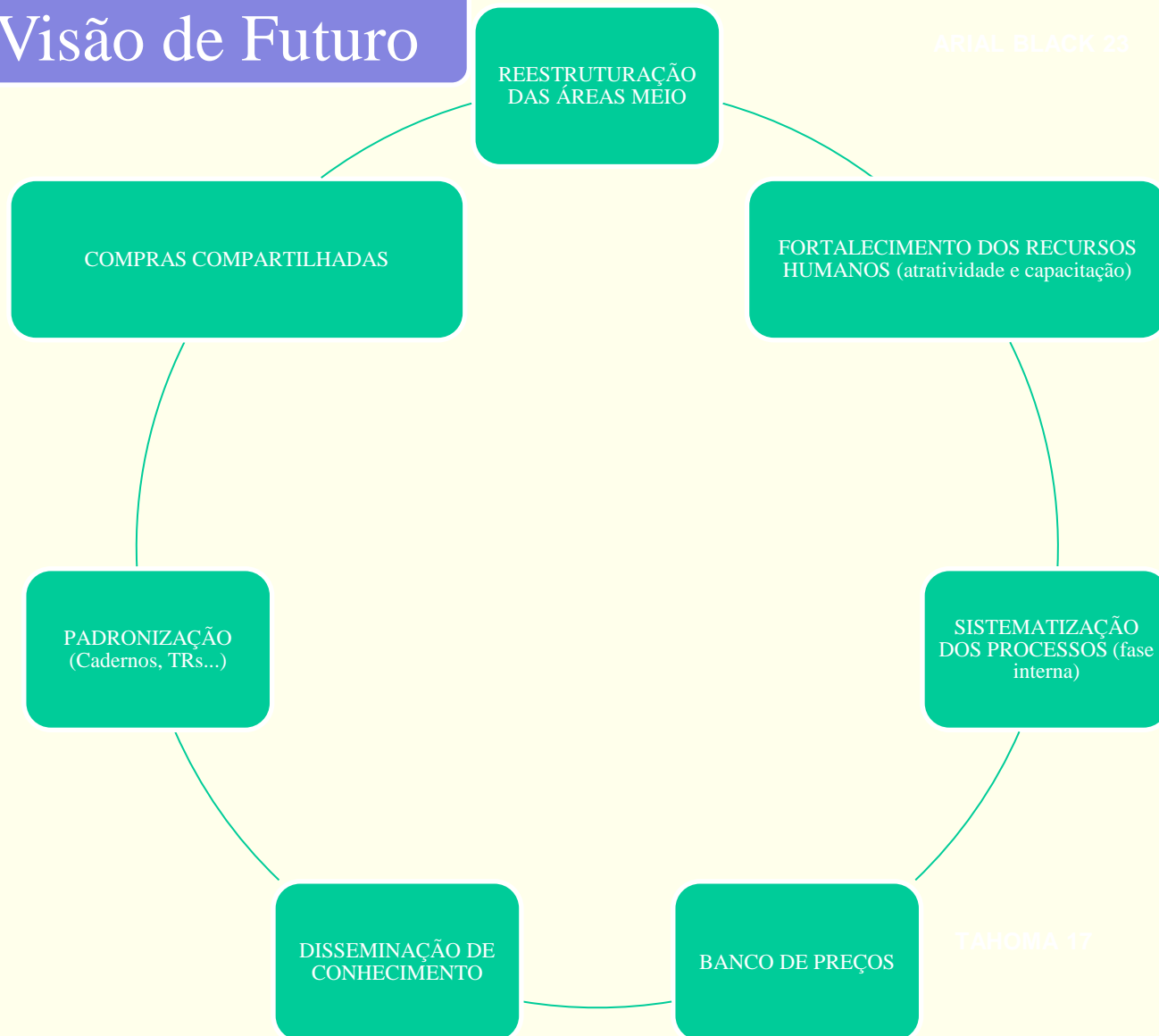
Divisão de Riscos e ônus

Qualificação das empresas por desempenho de contrato

Fortalecimento e reestruturação das áreas meio

MINISTÉRIO DO PLANEJAMENTO

Boas práticas e Visão de Futuro



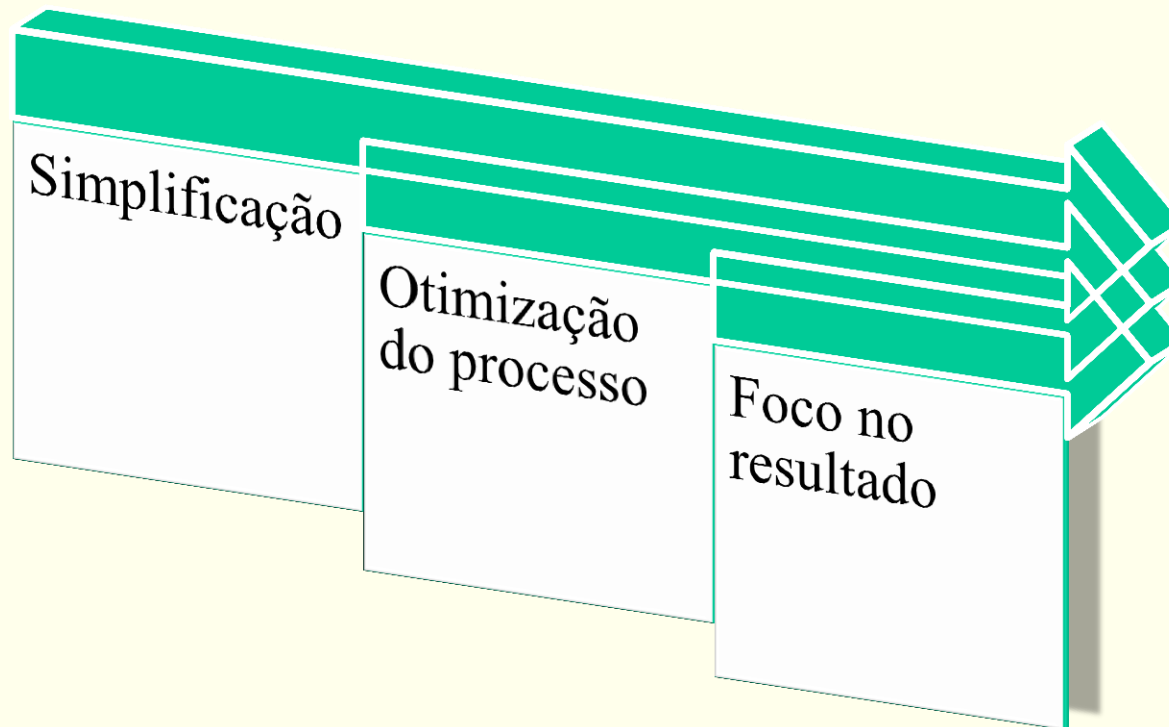
ARIAL BLACK 23

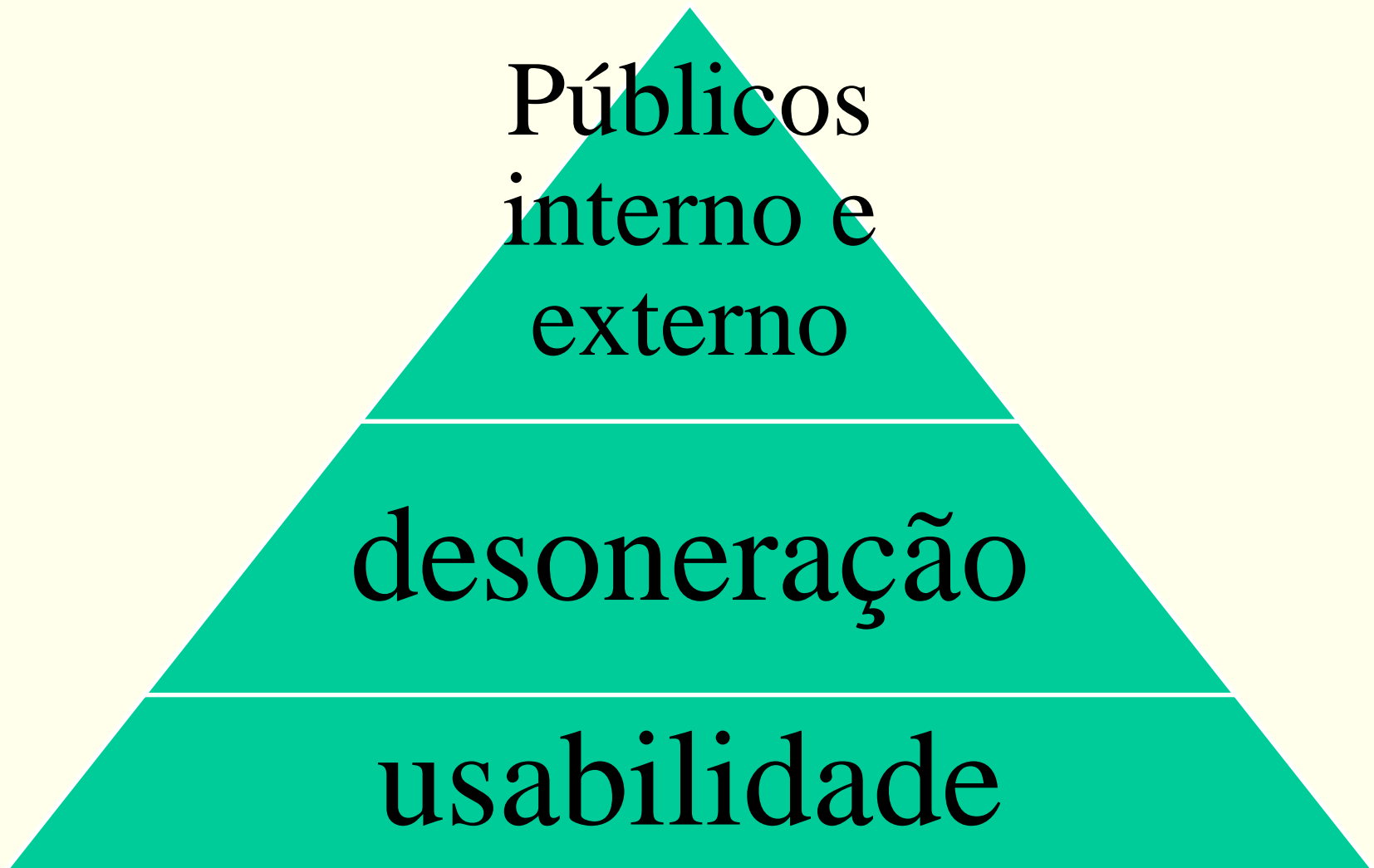
TAHOMA 17

MINISTÉRIO DO PLANEJAMENTO

Caminho...

ARIAL BLACK 23





FIM

Diogo da Fonseca Tabalipa

Diretor do Departamento de Logística

Secretaria de Logística e Tecnologia da Informação

ASSINATURAS

Secretaria de
**Logística e Tecnologia
da Informação**

Ministério do
Planejamento

GOVERNO FEDERAL
BRASIL
PÁTRIA EDUCADORA