

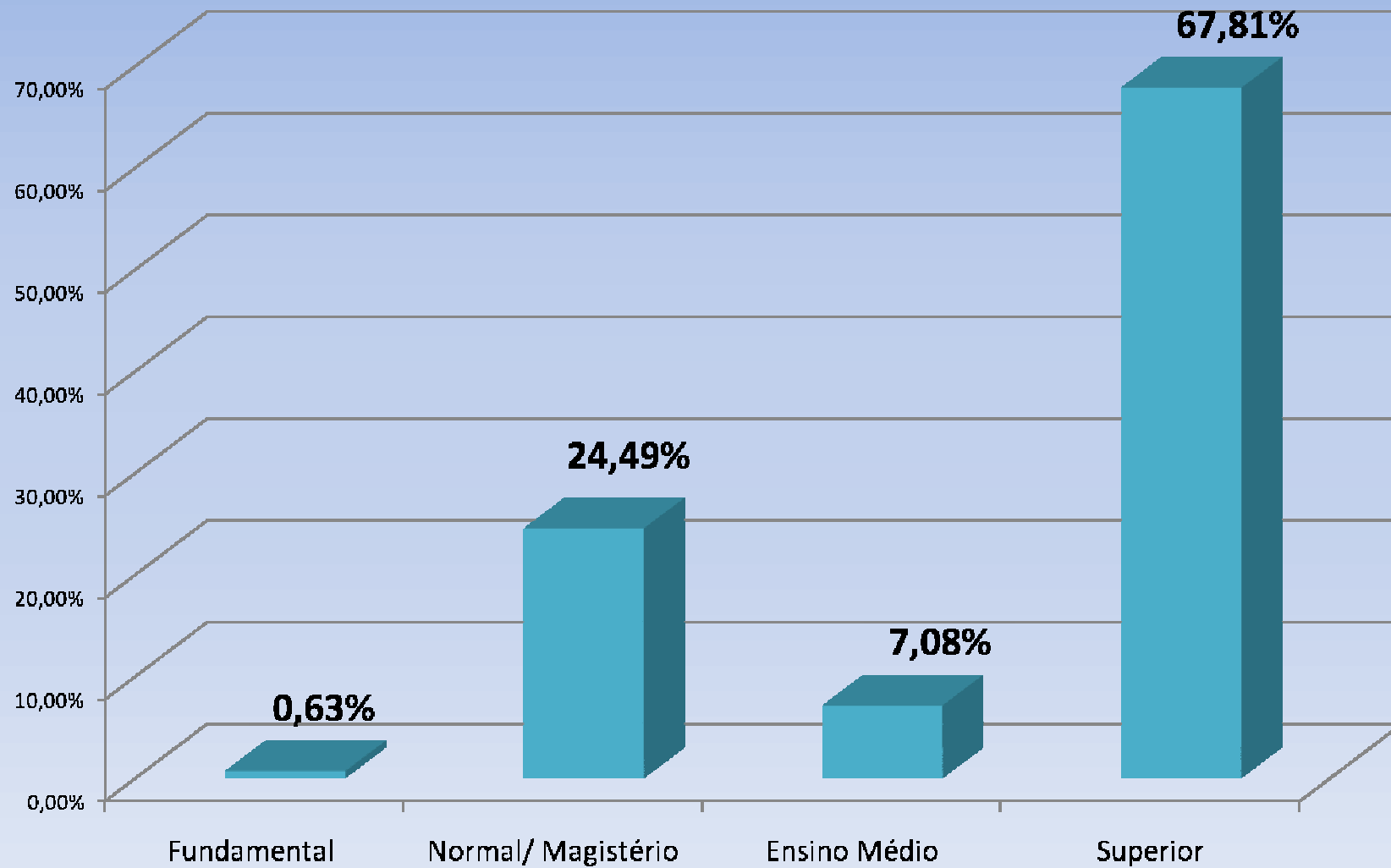
Valorização docente

DALILA ANDRADE OLIVEIRA

PRESIDENTE DA ASSOCIAÇÃO NACIONAL DE PESQUISA E
PÓS GRADUAÇÃO EM EDUCAÇÃO

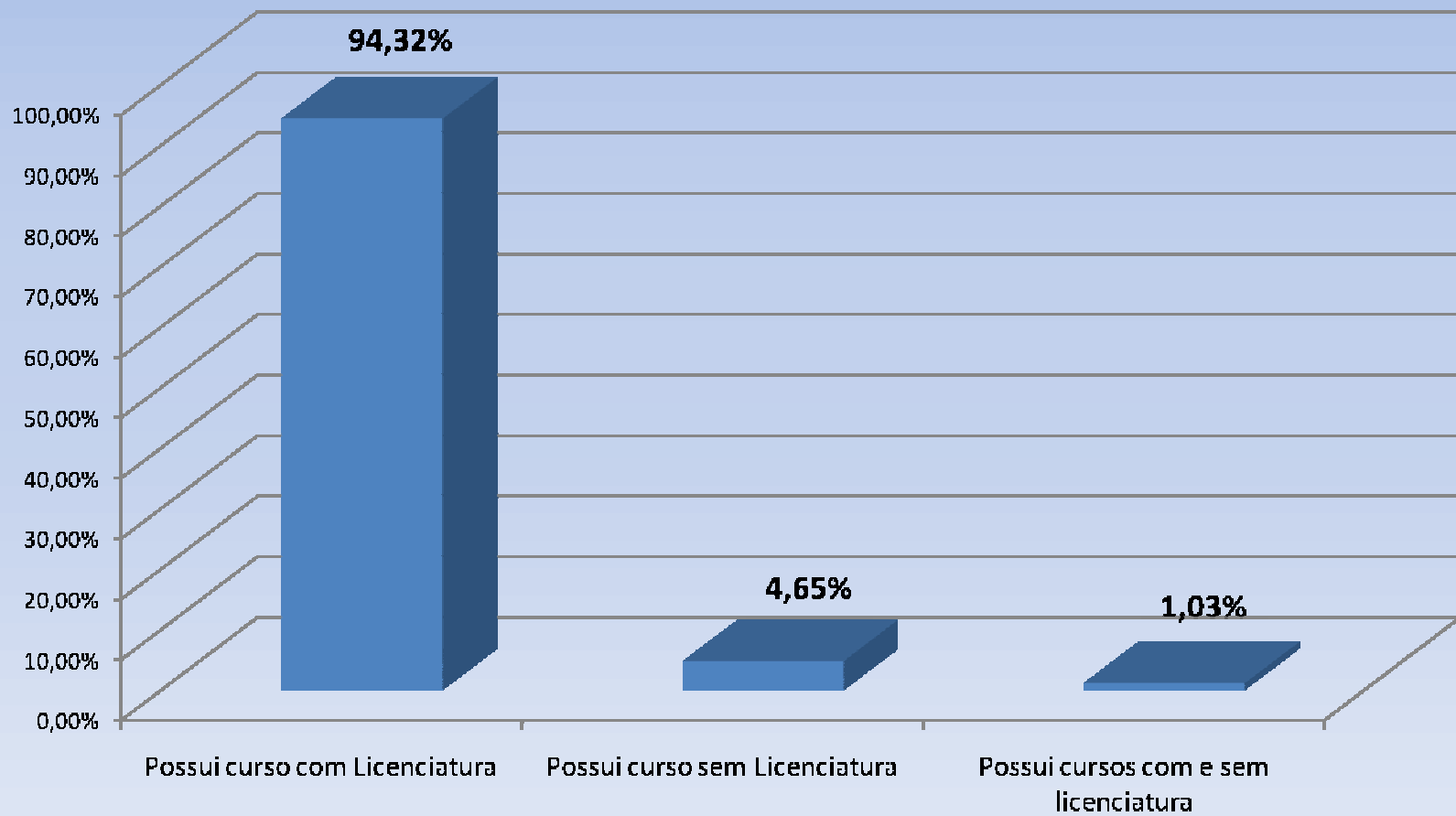


Professores segundo a formação.



Fonte: INEP/Censo Escolar 2009

Professores segundo a formação.



Fonte: INEP/Censo Escolar 2009

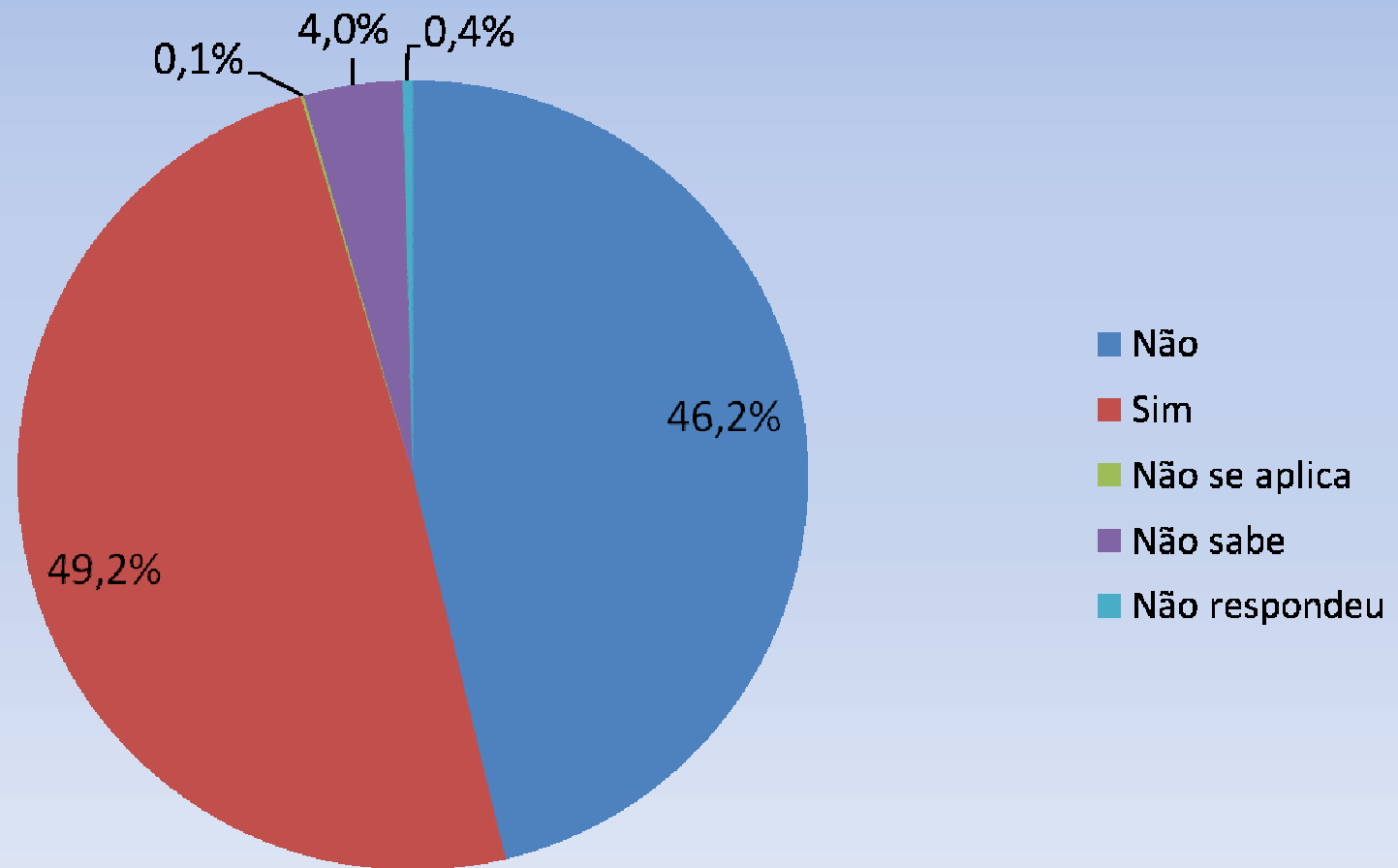
A pesquisa Trabalho docente na Educação Básica no Brasil

Objetivo:

Conhecer e analisar o trabalho docente nas suas dimensões constitutivas, identificando seus atores, o que fazem e em que condições realizam suas atividades nos estabelecimentos de Educação Básica no Brasil.

Estado	Nº de entrevistados
Pará	1353
Rio Grande do Norte	955
Goiás	1113
Minas Gerais	1385
Espírito Santo	1491
Paraná	1153
Santa Catarina	1355
Total	8805

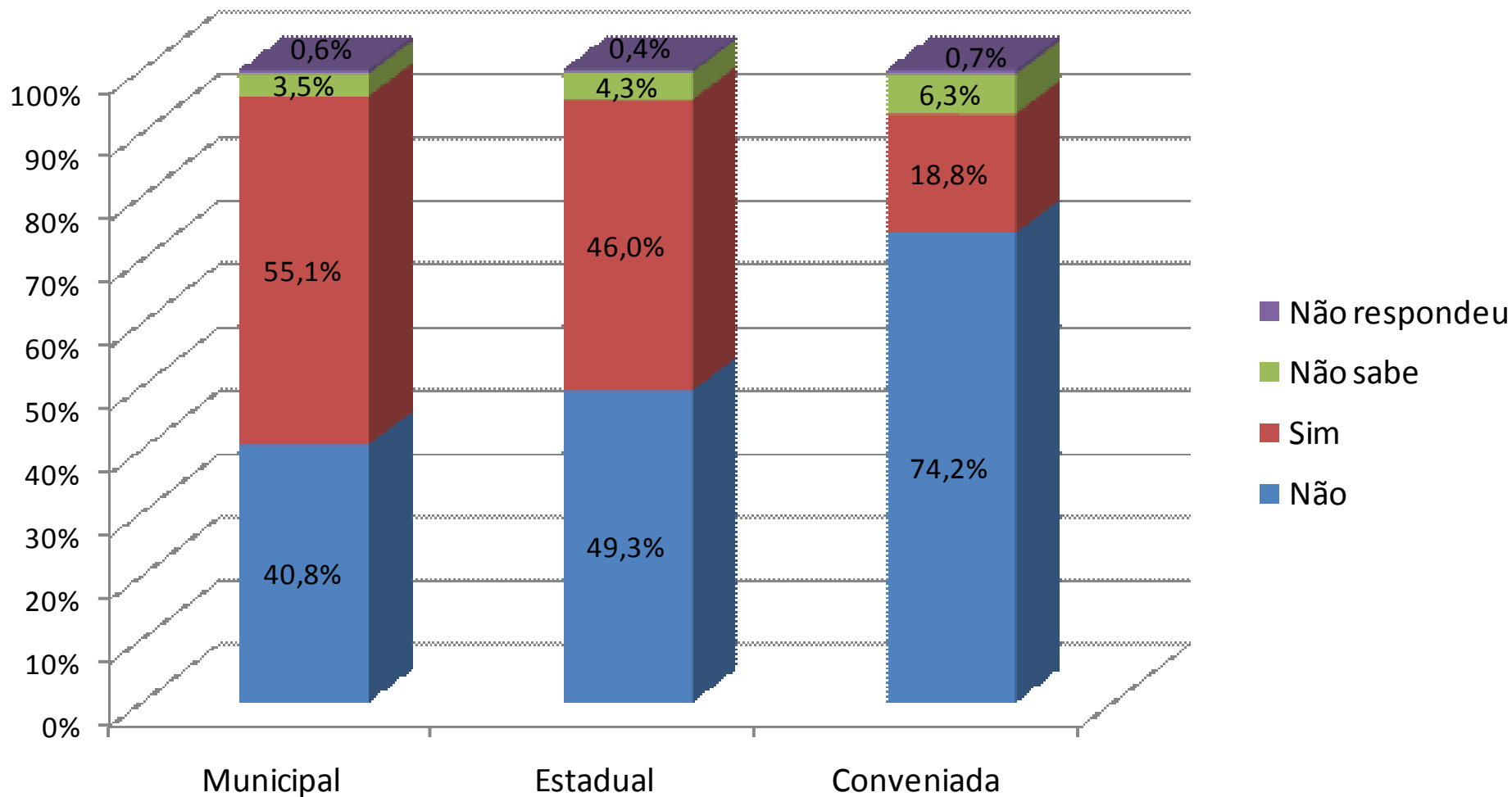
Plano de cargos e salários



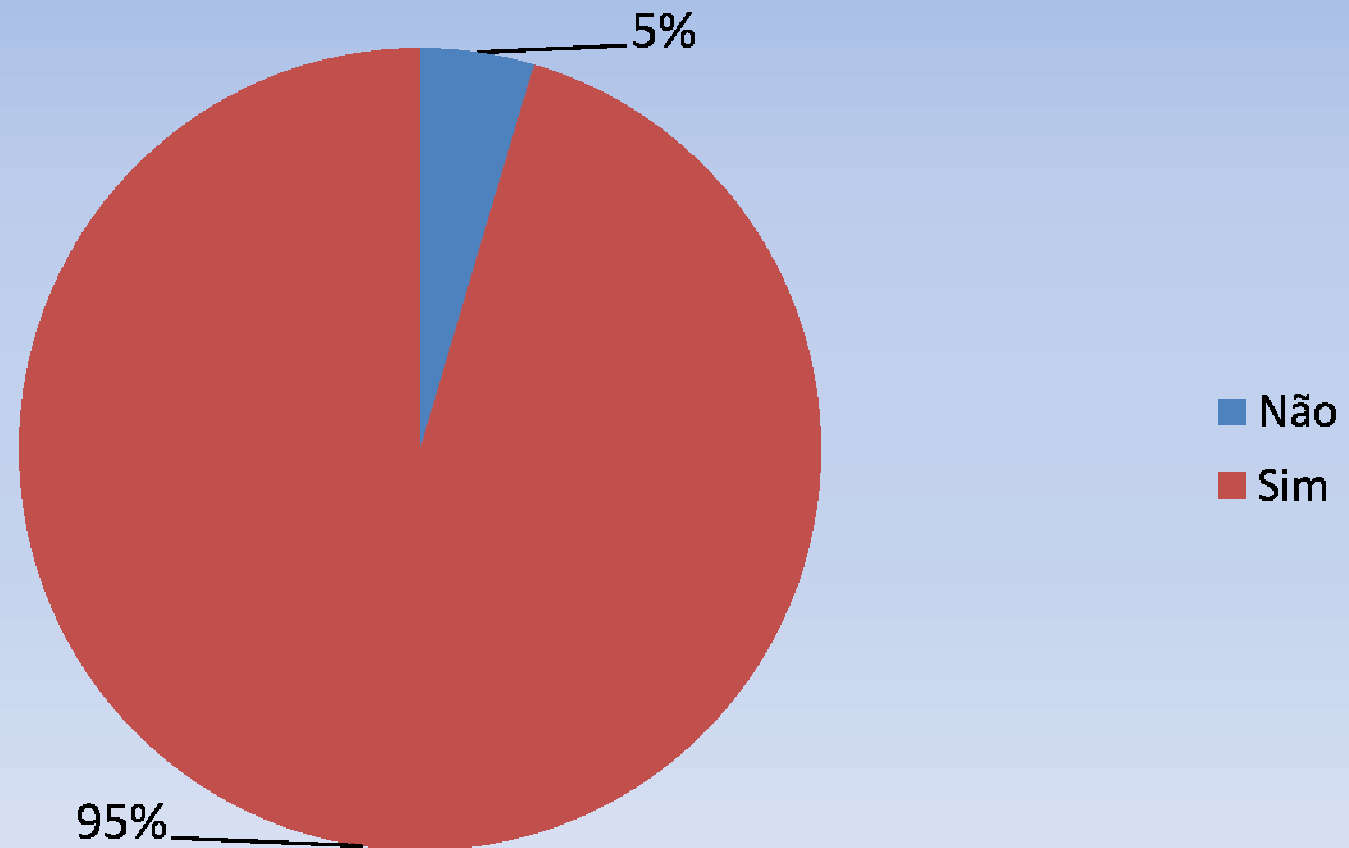
Fonte: Pesquisa Trabalho Docente na Educação Básica no Brasil – GESTRADO/UFMG; 2010

Dalila Andrade Oliveira - ANPEd

Plano de carreira *versus* rede de ensino



Plano de carreira do magistério?

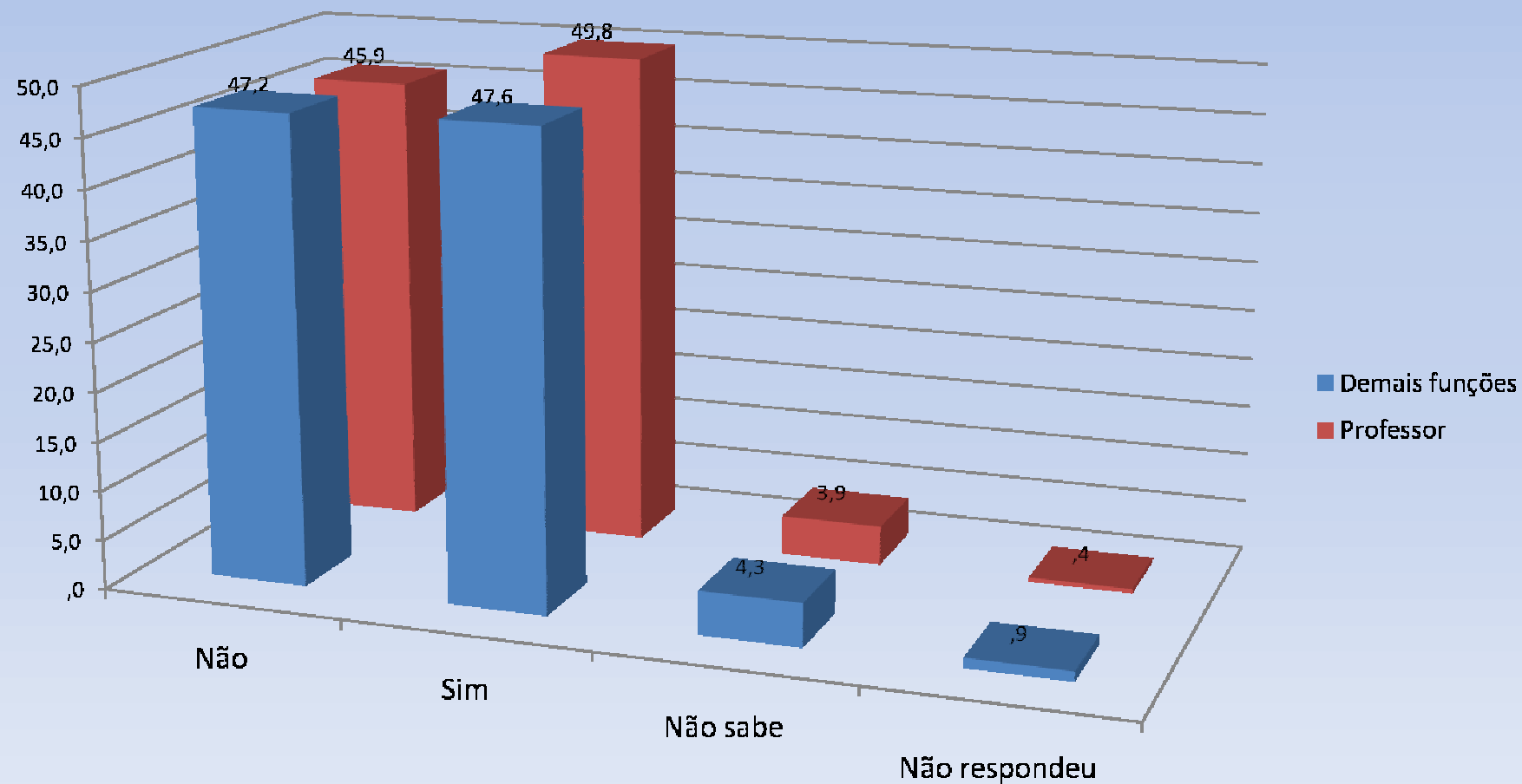


Fonte: Pesquisa Trabalho Docente na Educação Básica no Brasil – GESTRADO/UFMG; 2010

Dalila Andrade Oliveira - ANPEd

Plano de cargos e salários

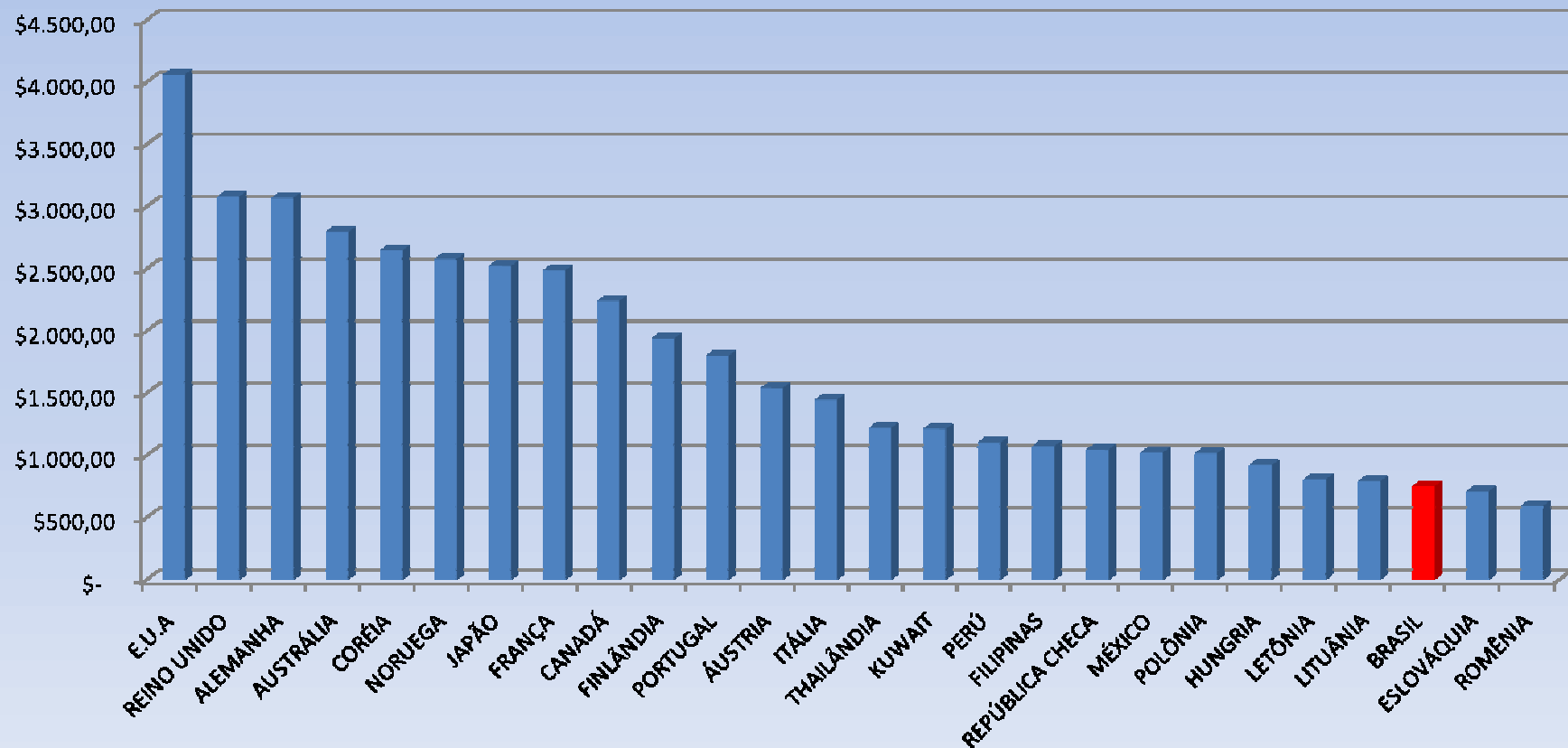
Comparativo: Professores x Demais funções



Fonte: Pesquisa Trabalho Docente na Educação Básica no Brasil – GESTRADO/UFMG; 2010

COMPARATIVO – MÉDIAS SALARIAIS (26 PAÍSES)

Professores da Educação Básica

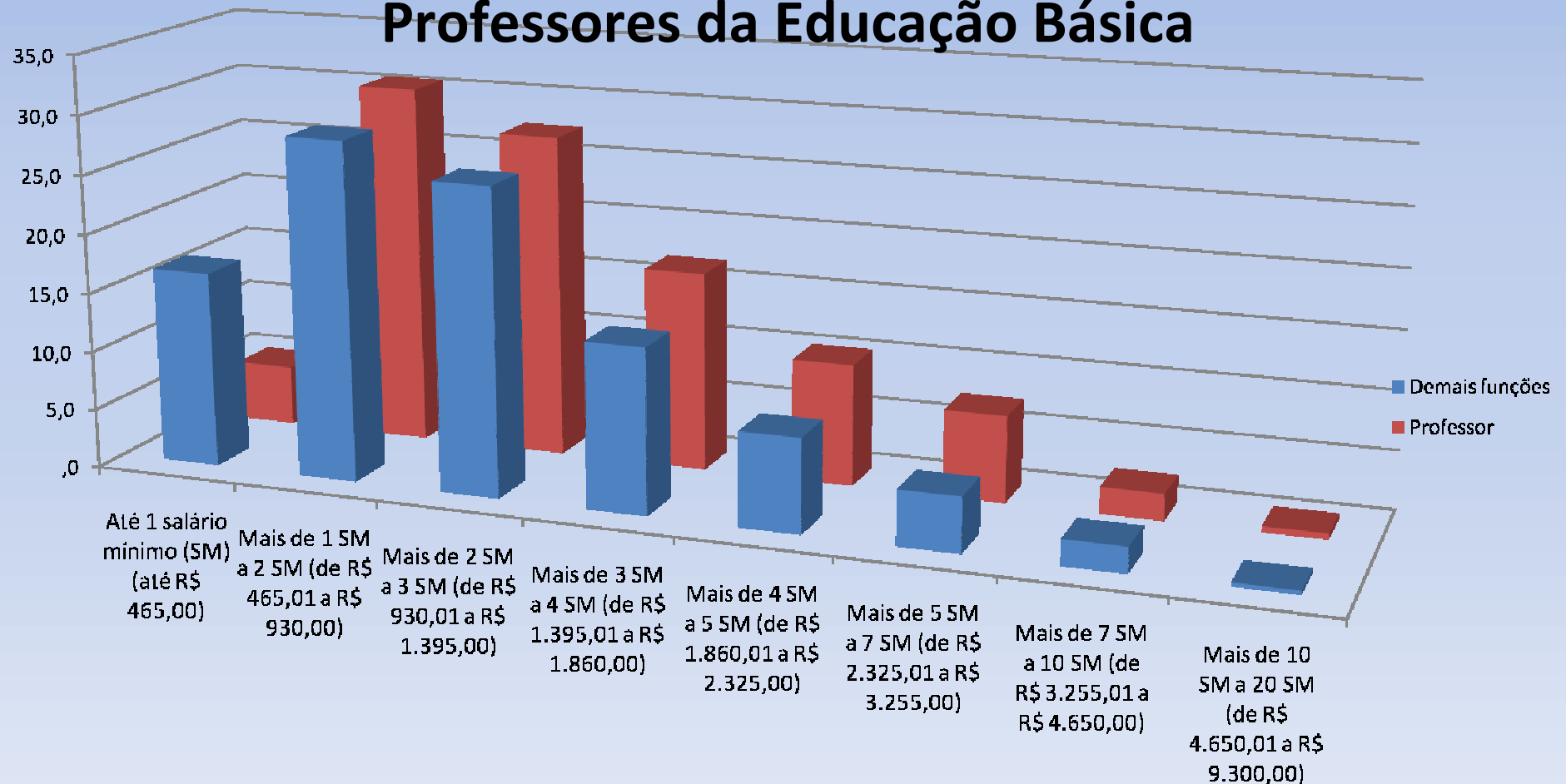


Fonte: www.worldsalaries.org/teacher.shtml

Dalila Andrade Oliveira - ANPEd

RENDA MENSAL BRUTA – PA; RN; GO; MG; ES; PR; SC

Professores da Educação Básica

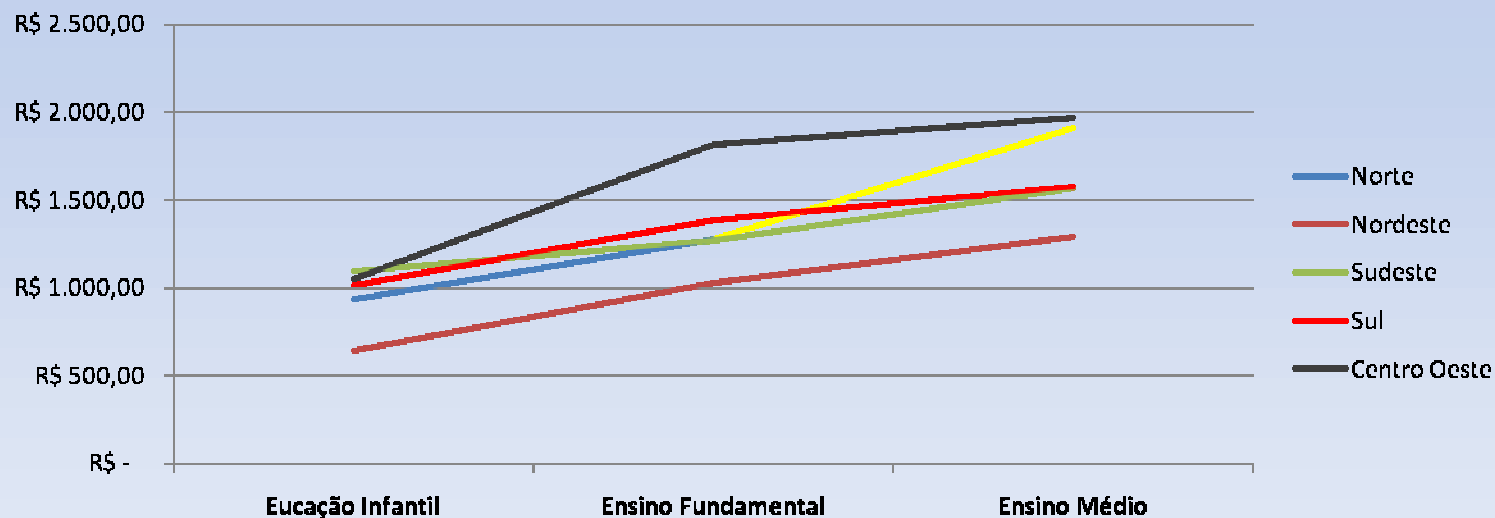


Fonte: Pesquisa Trabalho Docente na Educação Básica no Brasil – GESTRADO/UFMG; 2010

RELAÇÃO DE SALÁRIOS POR ETAPA DE ENSINO E REGIÃO

		Eucação Infantil	Ensino Fundamental	Ensino Médio	TOTAL
Norte	Média	R\$ 938,12	R\$ 1.279,93	R\$ 1.910,28	R\$ 1.312,59
	Mediana	R\$ 820,00	R\$ 1.150,00	R\$ 1.800,00	R\$ 1.100,00
Nordeste	Média	R\$ 641,51	R\$ 1.029,73	R\$ 1.290,78	R\$ 916,97
	Mediana	R\$ 506,00	R\$ 900,00	R\$ 1.200,00	R\$ 718,00
Sudeste	Média	R\$ 1.092,26	R\$ 1.269,45	R\$ 1.569,45	R\$ 1.274,56
	Mediana	R\$ 900,00	R\$ 1.100,00	R\$ 1.500,00	R\$ 1.100,00
Sul	Média	R\$ 1.012,48	R\$ 1.388,74	R\$ 1.575,04	R\$ 1.329,71
	Mediana	R\$ 800,00	R\$ 1.200,00	R\$ 1.300,00	R\$ 1.100,00
Centro Oeste	Média	R\$ 1.048,49	R\$ 1.816,51	R\$ 1.969,69	R\$ 1.710,60
	Mediana	R\$ 850,00	R\$ 1.400,00	R\$ 1.500,00	R\$ 1.300,00

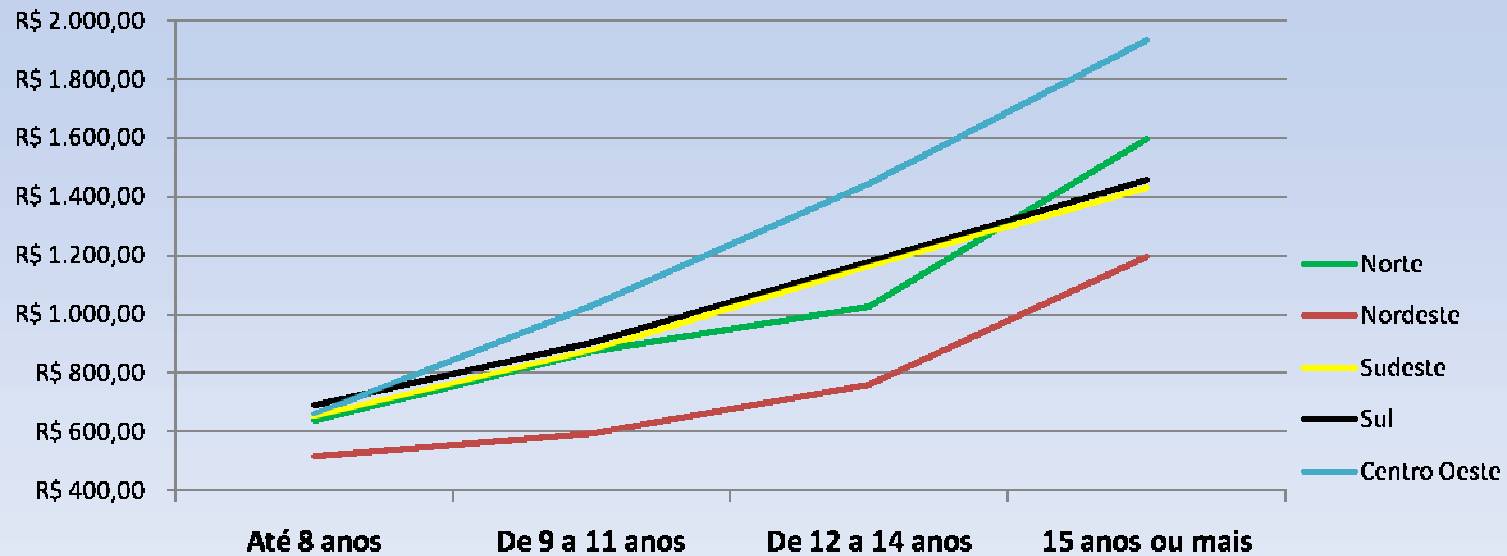
Média Salarial por Etapa de Ensino e Região



MÉDIA SALARIAL POR ANOS DE ESTUDO

		Até 8 anos	De 9 a 11 anos	De 12 a 14 anos	15 anos ou mais
Norte	Média	R\$ 639,67	R\$ 874,63	R\$ 1.028,34	R\$ 1.595,56
	Mediana	R\$ 600,00	R\$ 763,00	R\$ 850,00	R\$ 1.400,00
Nordeste	Média	R\$ 516,44	R\$ 594,95	R\$ 759,41	R\$ 1.194,36
	Mediana	R\$ 465,00	R\$ 465,00	R\$ 620,00	R\$ 1.010,00
Sudeste	Média	R\$ 652,46	R\$ 878,97	R\$ 1.166,44	R\$ 1.431,28
	Mediana	R\$ 600,00	R\$ 798,00	R\$ 1.000,00	R\$ 1.200,00
Sul	Média	R\$ 689,38	R\$ 904,67	R\$ 1.179,31	R\$ 1.458,22
	Mediana	R\$ 590,00	R\$ 700,00	R\$ 1.000,00	R\$ 1.200,00
Centro Oeste	Média	R\$ 659,31	R\$ 1.031,22	R\$ 1.444,96	R\$ 1.932,57
	Mediana	R\$ 800,00	R\$ 900,00	R\$ 1.050,00	R\$ 1.500,00

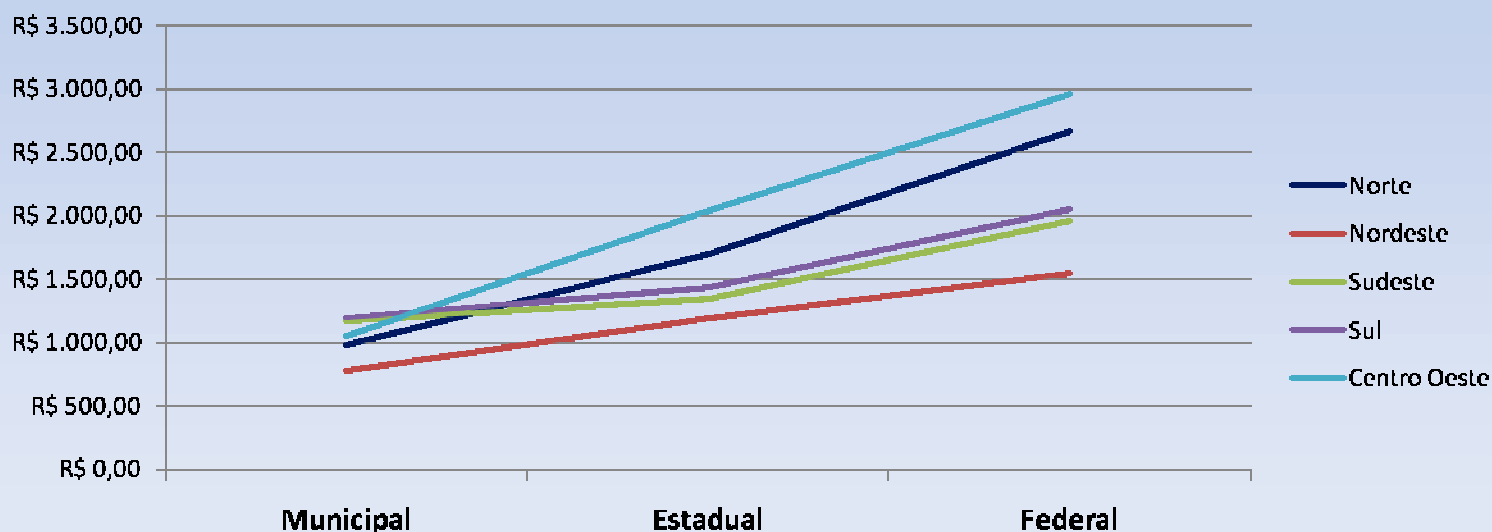
Média Salarial por anos de Estudo



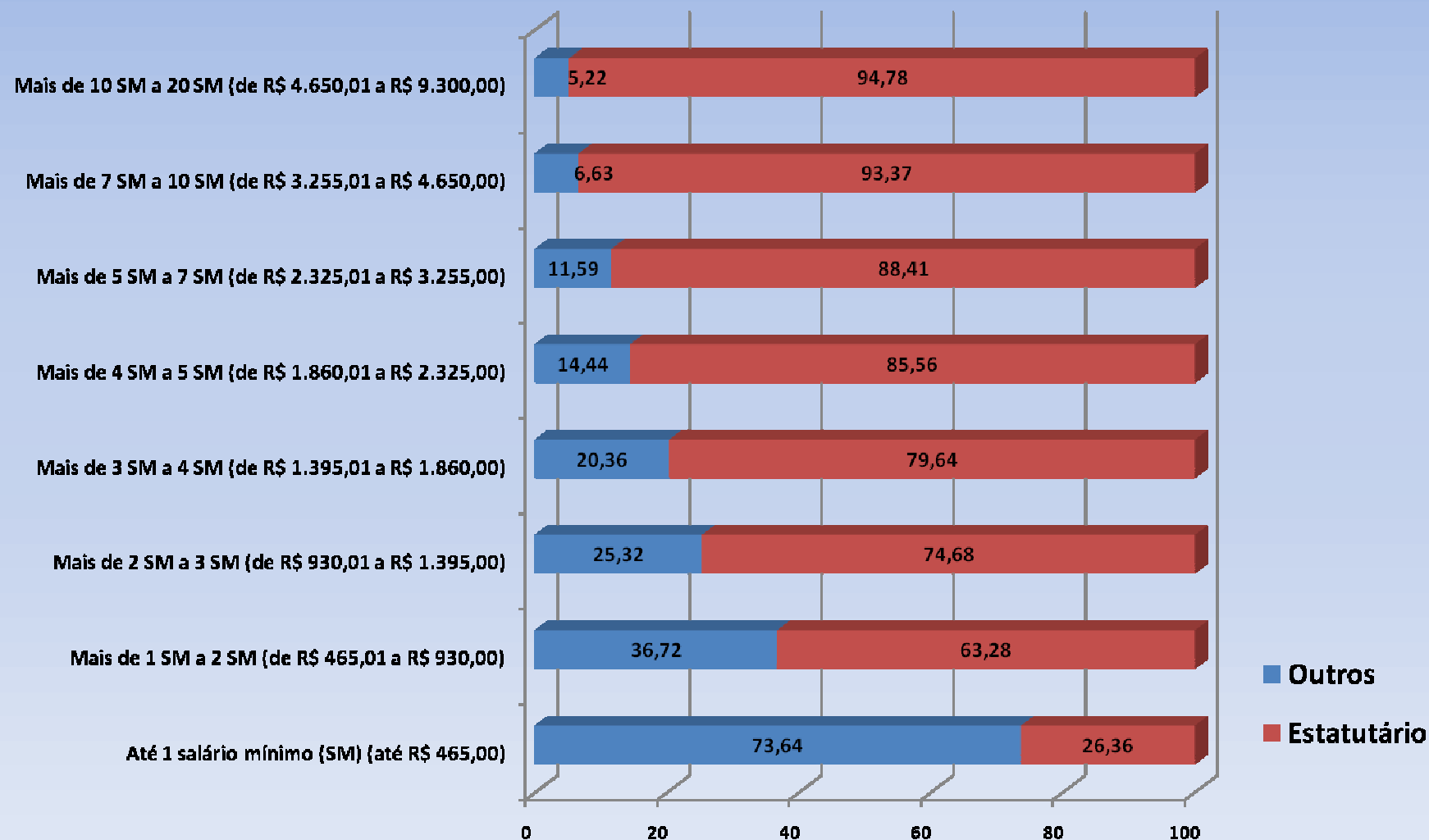
Média Salarial por Rede de Ensino

		Municipal	Estadual	Federal
Norte	Média	R\$ 986,25	R\$ 1.695,33	R\$ 2.665,77
	Mediana	R\$ 885,00	R\$ 1.500,00	R\$ 3.000,00
Nordeste	Média	R\$ 777,96	R\$ 1.195,51	R\$ 1.547,25
	Mediana	R\$ 650,00	R\$ 1.100,00	R\$ 465,00
Sudeste	Média	R\$ 1.179,13	R\$ 1.349,61	R\$ 1.965,15
	Mediana	R\$ 980,00	R\$ 1.200,00	R\$ 1.400,00
Sul	Média	R\$ 1.195,16	R\$ 1.436,96	R\$ 2.057,24
	Mediana	R\$ 1.000,00	R\$ 1.200,00	R\$ 1.400,00
Centro Oeste	Média	R\$ 1.056,99	R\$ 2.040,95	R\$ 2.959,54
	Mediana	R\$ 930,00	R\$ 1.600,00	R\$ 2.669,00

Média Salarial por Rede de Ensino



Faixa Salarial por Tipo de Vínculo



Faixas Salariais por tempo de Trabalho

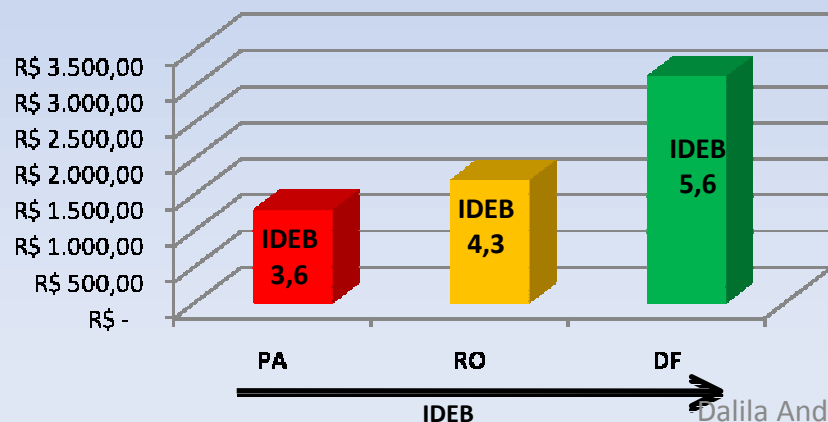
	0 a 5 anos	5,1 a 10 anos	10,1 a 15 anos	15,1 a 20 anos	Acima de 20 anos
Até 1 salário mínimo (SM) (até R\$ 465,00)	79,33	12,52	3,73	4,42	0,00
Mais de 1 SM a 2 SM (de R\$ 465,01 a R\$ 930,00)	51,75	24,29	14,66	8,93	0,37
Mais de 2 SM a 3 SM (de R\$ 930,01 a R\$ 1.395,00)	44,60	19,68	17,50	17,62	0,60
Mais de 3 SM a 4 SM (de R\$ 1.395,01 a R\$ 1.860,00)	33,88	26,82	21,00	17,54	0,76
Mais de 4 SM a 5 SM (de R\$ 1.860,01 a R\$ 2.325,00)	22,38	22,69	23,64	30,83	0,46
Mais de 5 SM a 7 SM (de R\$ 2.325,01 a R\$ 3.255,00)	20,69	28,40	28,09	22,46	0,37
Mais de 7 SM a 10 SM (de R\$ 3.255,01 a R\$ 4.650,00)	25,13	15,96	30,92	24,03	3,95
Mais de 10 SM a 20 SM (de R\$ 4.650,01 a R\$ 9.300,00)	14,79	4,93	31,02	46,80	2,47

Ensino Fundamental Regular – Séries Iniciais (até a 4ª série)

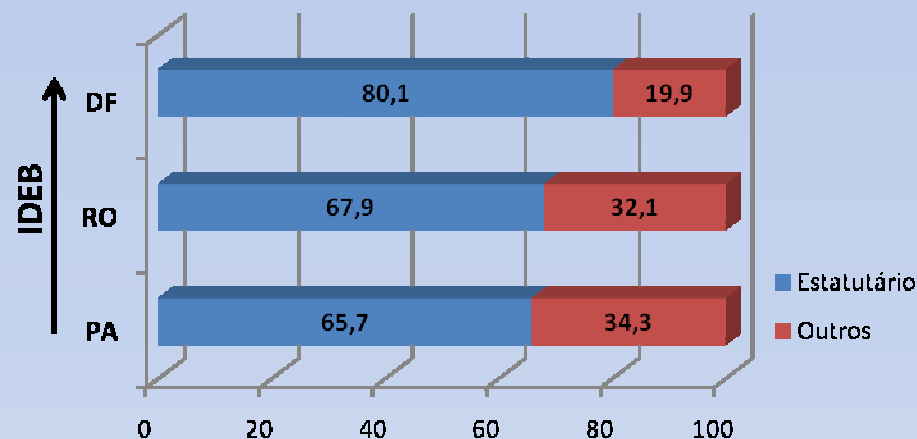
	PA	RO	DF
Média	R\$ 1.284,49	R\$ 1.694,95	R\$ 3.133,54
Mediana	R\$ 1.000,00	R\$ 1.700,00	R\$ 3.000,00
Desvio-Padrão	R\$ 795,64	R\$ 968,99	R\$ 1.512,59
Mínimo	R\$ 250,00	R\$ 380,00	R\$ 400,00
Máximo	R\$ 6.095,00	R\$ 5.200,00	R\$ 7.200,00
Quartis			
25	R\$ 730,00	R\$ 930,00	R\$ 2.000,00
50	R\$ 1.000,00	R\$ 1.700,00	R\$ 3.000,00
75	R\$ 1.515,00	R\$ 2.200,00	R\$ 4.300,00



Média Salarial por Estado segundo a classificação no IDEB



Tipo de Vínculo

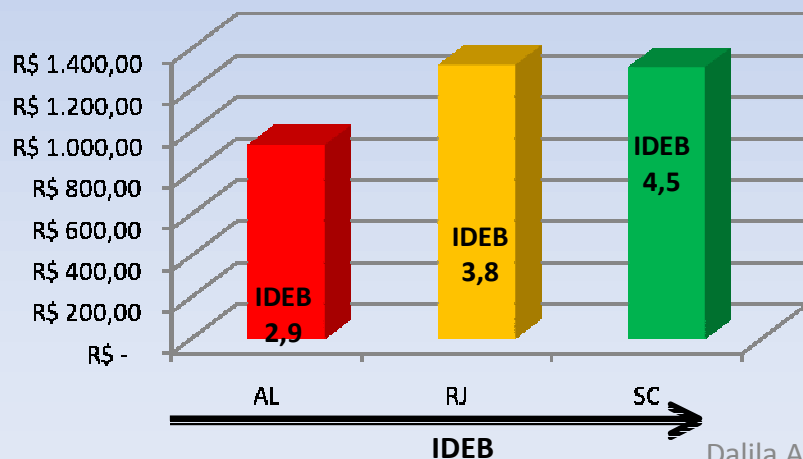


Ensino Fundamental Regular – Séries Iniciais (até a 8ª série)

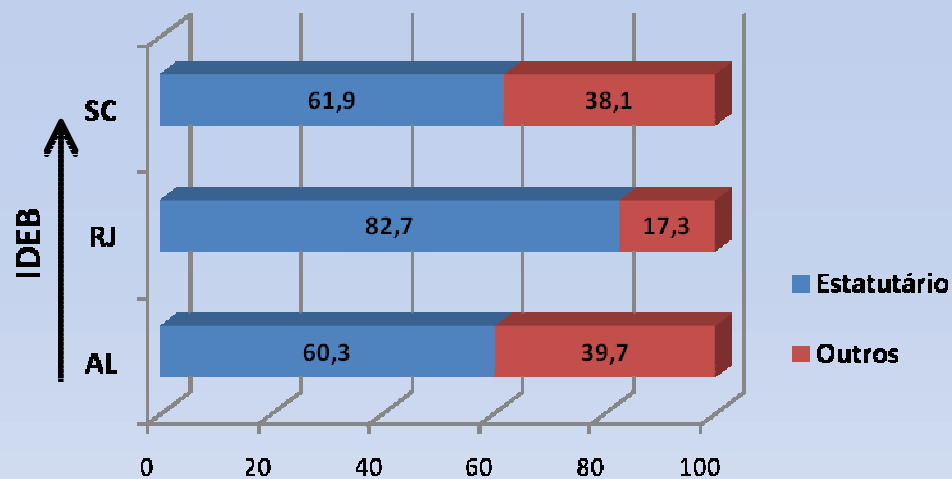
□□□□□ □□□□□□□□□□

	AL	RJ	SC
Média	R\$ 933,40	R\$ 1.319,23	R\$ 1.309,12
Mediana	R\$ 775,00	R\$ 1.040,00	R\$ 1.200,00
Desvio-Padrão	R\$ 640,08	R\$ 943,39	R\$ 630,53
Mínimo	R\$ 200,00	R\$ 300,00	R\$ 270,00
Máximo	R\$ 3.000,00	R\$ 6.591,00	R\$ 3.500,00
Quartis	25	R\$ 465,00	R\$ 700,00
	50	R\$ 775,00	R\$ 1.040,00
	75	R\$ 1.100,00	R\$ 1.600,00

→
IDEB
Média Salarial por Estado segundo a classificação no IDEB



Tipo de Vínculo

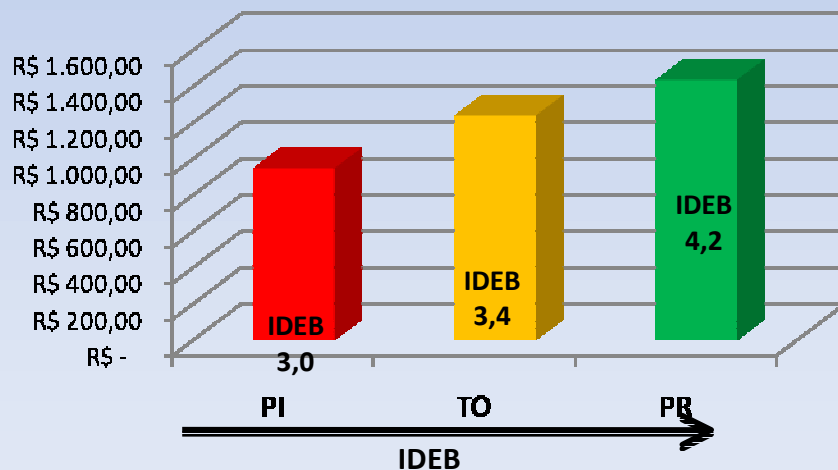


Ensino Médio Regular

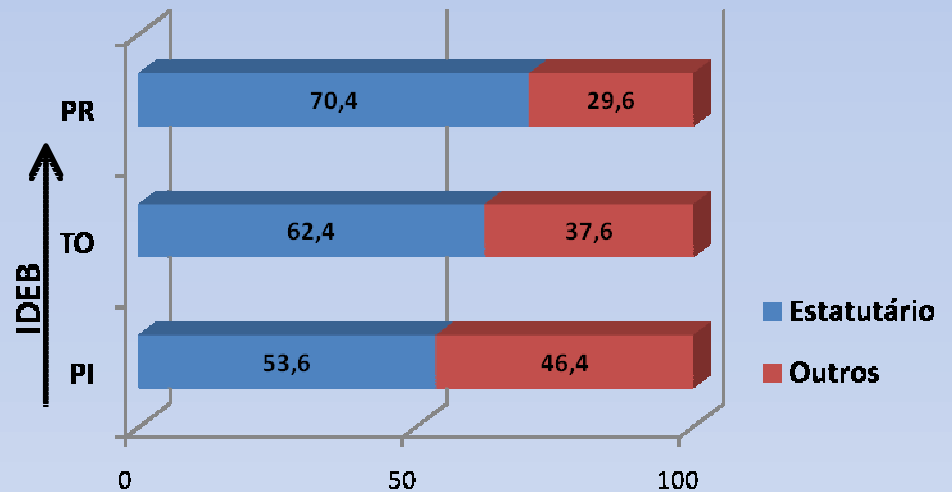
□□□□□ □□□□□□□□

	PI	TO	PR
Média	R\$ 945,45	R\$ 1.235,90	R\$ 1.433,78
Mediana	R\$ 760,00	R\$ 1.050,00	R\$ 1.200,00
Desvio-Padrão	R\$ 672,22	R\$ 623,25	R\$ 962,73
Mínimo	R\$ 150,00	R\$ 465,00	R\$ 250,00
Máximo	R\$ 5.100,00	R\$ 2.700,00	R\$ 7.290,00
Quartis			
25	R\$ 490,00	R\$ 700,00	R\$ 780,00
50	R\$ 760,00	R\$ 1.050,00	R\$ 1.200,00
75	R\$ 1.300,00	R\$ 1.620,00	R\$ 1.900,00

→
IDEB
Média Salarial por Estado segundo a classificação no IDEB



Tipo de Vínculo



Meta 18

Assegurar, no prazo de dois anos, a existência de planos de carreira para os profissionais da educação em todos os sistemas de ensino
(Emendas 169, 1281, 1284)

Meta 18 – Tipos de Emendas

