

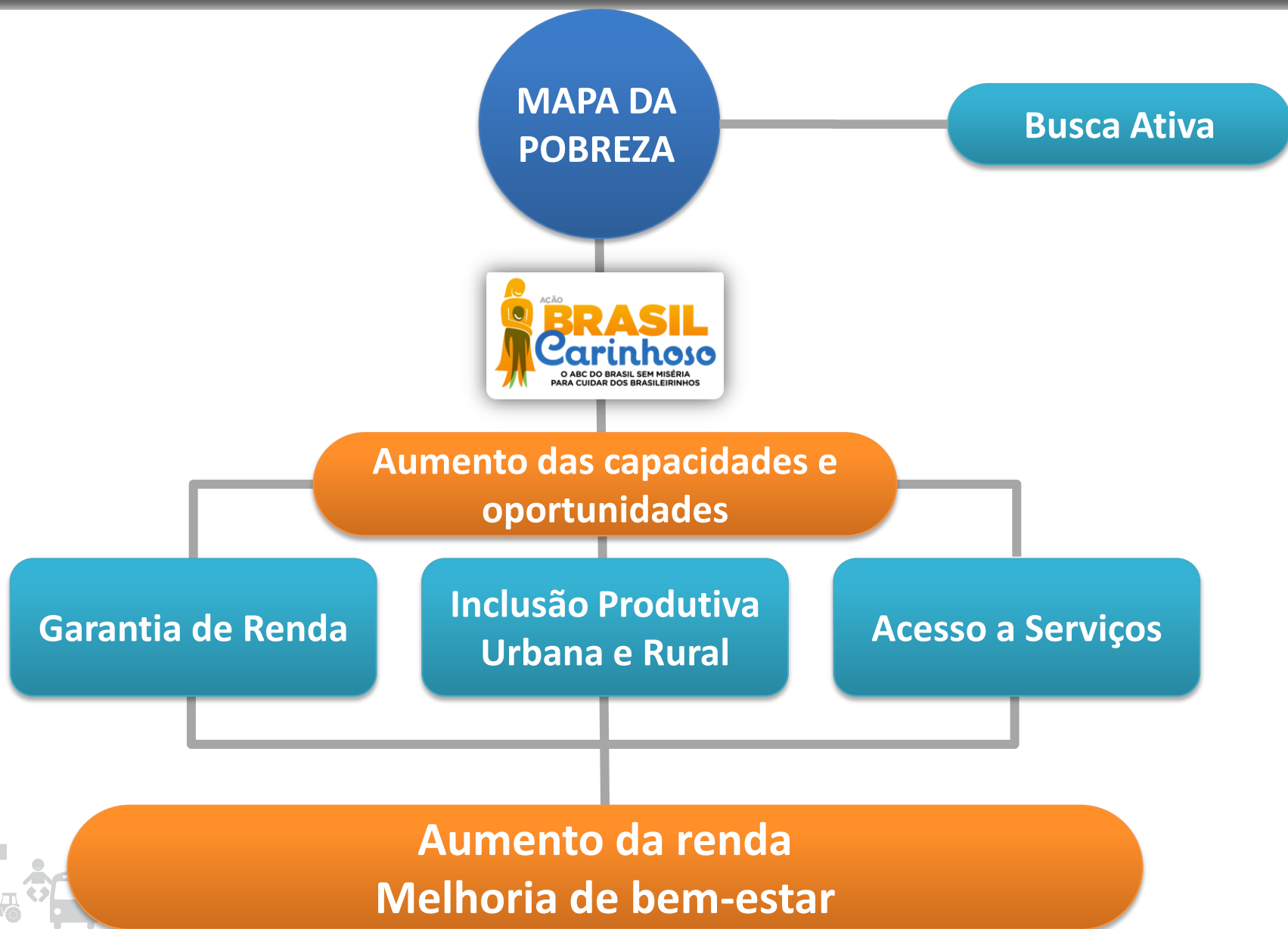
P L A N O



Ministério do Desenvolvimento Social e Combate à Fome
Iniciativas para a Primeira Infância

II Seminário Internacional Marco Legal da Primeira Infância
07 de maio de 2014

EIXOS DE ATUAÇÃO



Principais ações e resultados

1 Renda

2 Saúde

3 Educação

Principais ações e resultados

1 Renda

2 Saúde

3 Educação

CADASTRO ÚNICO

Cadastro único: ferramenta básica para identificar famílias de baixa renda e planejar as políticas públicas do BSM

Municípios são responsáveis por manter a informação atualizada (pelo menos a cada dois anos) – 5.570 municípios no Brasil

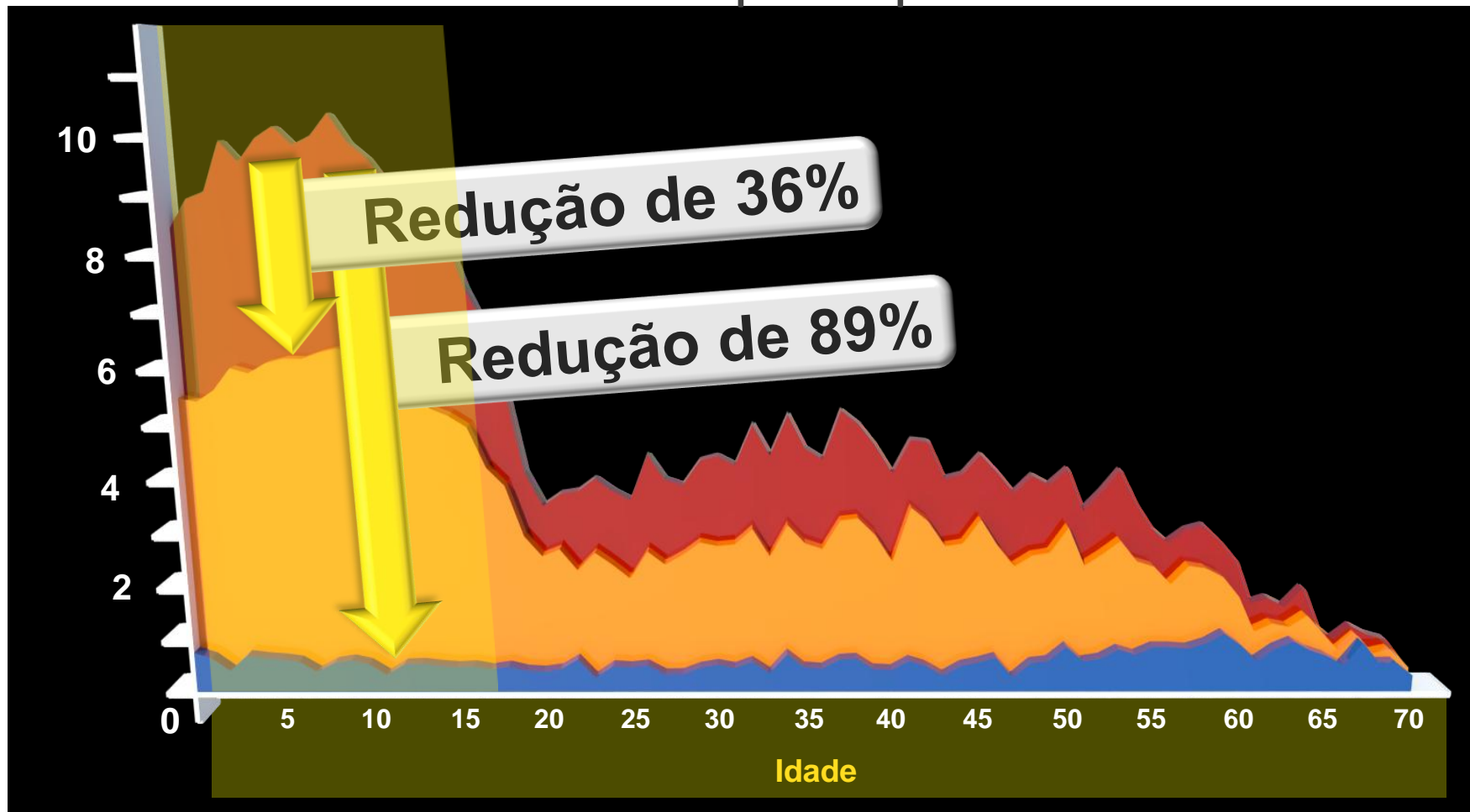
25 milhões de famílias com dados atualizados

Famílias pobres – renda deve ser inferior a metade do salário mínimo por pessoa

- Características sobre quem eles são, onde vivem, serviços disponíveis, informação sobre o domicílio, histórico educacional, trabalho e renda etc.
- Permite o acesso a mais de 20 Programas Federais às famílias

REDUÇÃO DA EXTREMA POBREZA, ESPECIALMENTE ENTRE CRIANÇAS E ADOLESCENTES

Taxa de extrema pobreza por idade



 Sem o Bolsa Família

 Com o Bolsa Família pré Brasil Sem Miséria

 Com o Bolsa Família pós Brasil Sem Miséria

Principais ações e resultados

1 Renda

2 Saúde

3 Educação

A criança do PBF tem melhores condições de saúde:

- **50% de aumento no número de consultas pré-natais**
- **99,1% das crianças foram vacinadas**
- **46% de diminuição da mortalidade por diarreia**
- **58% de diminuição da mortalidade por desnutrição**

Dados extraídos de diferentes artigos reunidos na publicação “Programa Bolsa Família: uma década de inclusão e cidadania”, disponível em:
http://www.sae.gov.br/site/wp-content/uploads/WEB_Programa-Bolsa-Familia-2.pdf

A criança do PBF tem melhores condições de saúde:

- **Menor prevalência de nascimentos prematuros**
- **Menos bebês nasceram abaixo do peso**
- **Significativa queda de desnutrição crônica, com maior inclinação entre as crianças que são acompanhadas pelas condicionalidades do PBF em diferentes períodos**

Dados extraídos de diferentes artigos reunidos na publicação “Programa Bolsa Família: uma década de inclusão e cidadania”, disponível em: http://www.sae.gov.br/site/wp-content/uploads/WEB_Programa-Bolsa-Familia-2.pdf e Avaliação da evolução temporal do estado nutricional das crianças de 0 a 5 anos beneficiárias do Programa Bolsa Família (PBF), acompanhadas nas condicionalidades de saúde, cujo sumário executivo está disponível em: http://aplicacoes.mds.gov.br/sagirmpls/simulacao/sum_executivo/pdf/sumario_138.pdf

BRASIL CARINHOSO – SAÚDE

- Expansão do acesso aos serviços de saúde
- Incremento da distribuição de **vitamina A e suplemento de ferro**
- **Distribuição gratuita de medicamentos para asma** na rede “Aqui Tem Farmácia Popular”.
- Expansão do **Programa Saúde na Escola** para creches e pré-escolas - 963.376 crianças
- **NutriSUS** – creches cadastradas no Programa Saúde na Escola poderão receber os sachês de vitaminas e minerais em uma das refeições oferecidas para crianças entre 6 meses e 4 anos

PRINCIPAIS AÇÕES E RESULTADOS

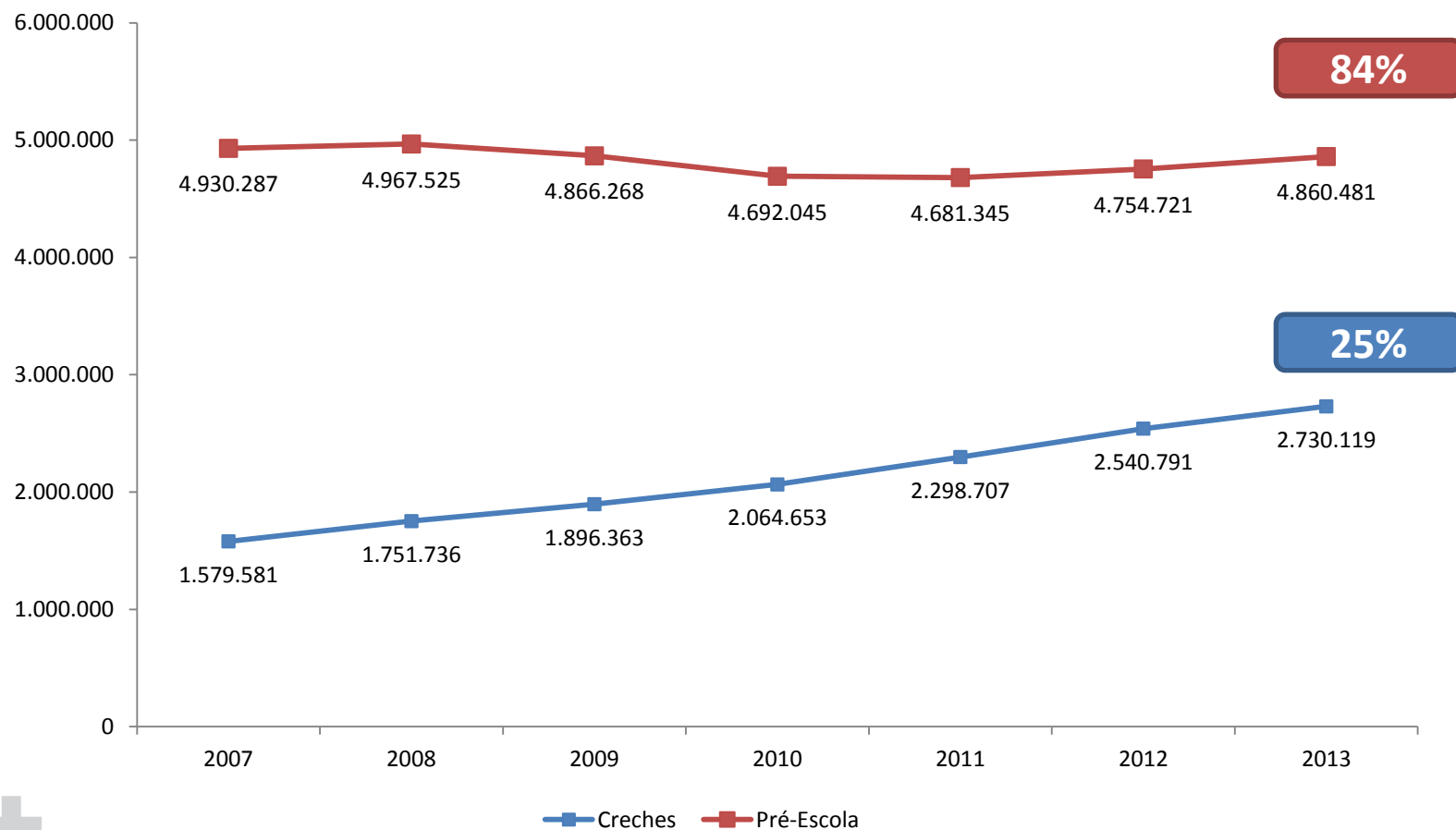
1 Renda

2 Saúde

3 Educação

DIAGNÓSTICO – Educação

Educação Básica. Número de matrículas na Educação Infantil Brasil – 2007 - 2013



BRASIL CARINHOSO – EDUCAÇÃO

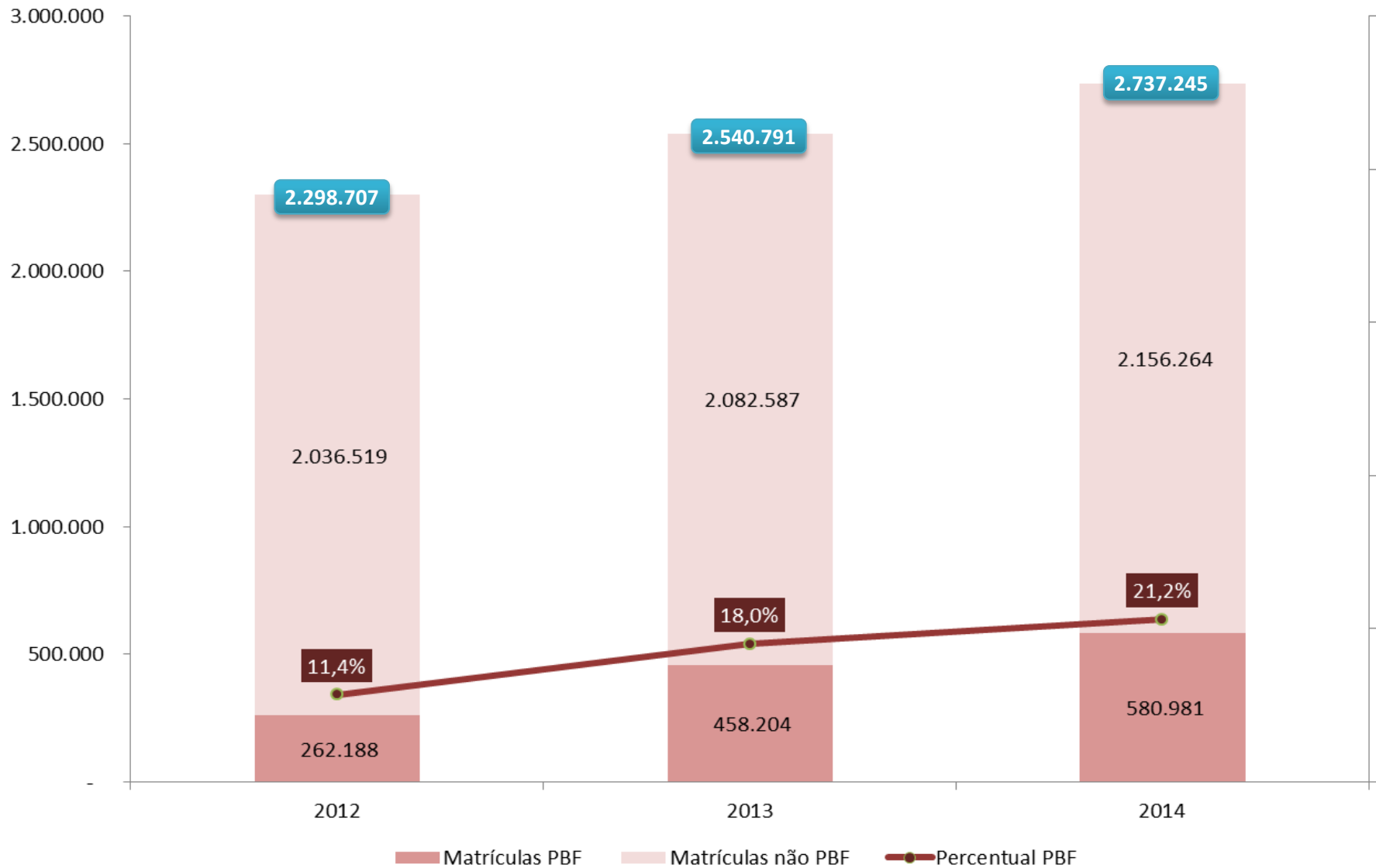
Incentivo para aumentar o registro de crianças pobres e para reduzir a desigualdade em termos de acesso a creches

Suplementação – Mais de R\$ 1.362 transferidos por ano para cada crianças do Bolsa Família de 0 a 3 anos matriculadas em creches – um recurso que pode ser usado para a atividades ligadas ao cuidado integral da criança

| RESULTADOS | 2012 | 2013 | 2014 |
|-------------------|------------|------------|------------|
| Recursos | R\$ 151 mi | R\$ 553 mi | R\$ 711 mi |
| Municípios | 2.247 | 3.451 | 4.939 |
| Creches | 17.8 mil | 29.2 mil | 43.8 mil |
| Crianças | 261.8 mil | 453.5 mil | 580.9 mil |

BRASIL CARINHOSO – EDUCAÇÃO

Matrículas em creches PBF e não PBF



BRASIL CARINHOSO – EDUCAÇÃO

- **Aumento de 66% no valor transferido para a merenda em escolas, creches e pré-escolas**
- **Pagamento prévio ao FUNDEB dos custos para creches públicas e conveniadas (R\$ 2.725 por criança/ano). A medida visa estimular a expansão de vagas em creches nos municípios.**
 - **Sem a medida, o município leva até um ano e meio para receber os recursos**
- **Transferência de R\$ 150 milhões para a aquisição de equipamento de cozinha e utensílios para creches públicas e conveniadas.**



P L A N O



www.brasilemmiseria.gov.br

