

PALESTRA PARA COMISSÃO ESPECIAL PROJETO DE LEI 6.753/13

Walter de Mattos Jr
Fundador e editor do Grupo LANCE!
18/02/2014



No Brasil, a indústria do esporte é grande e está crescendo ao dobro do PIB



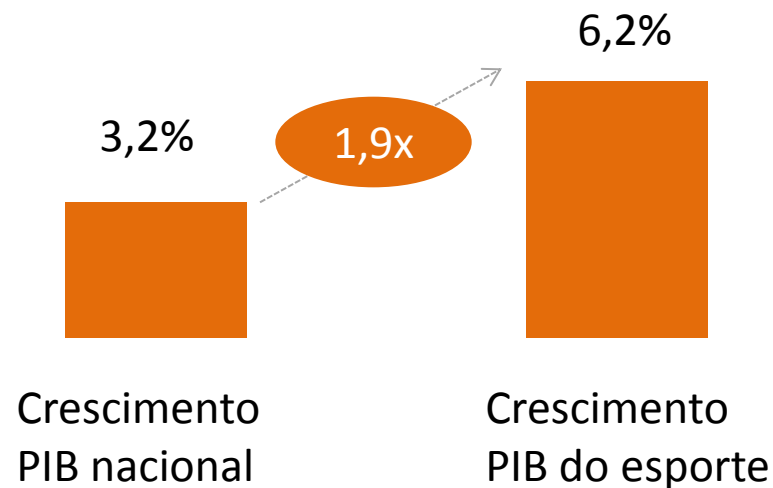
2% do PIB nacional vem de esportes (R\$ 79 Bilhões)



A indústria de esportes cresce ao dobro do PIB nacional

No Brasil, a indústria do esporte é grande e está crescendo ao dobro do PIB

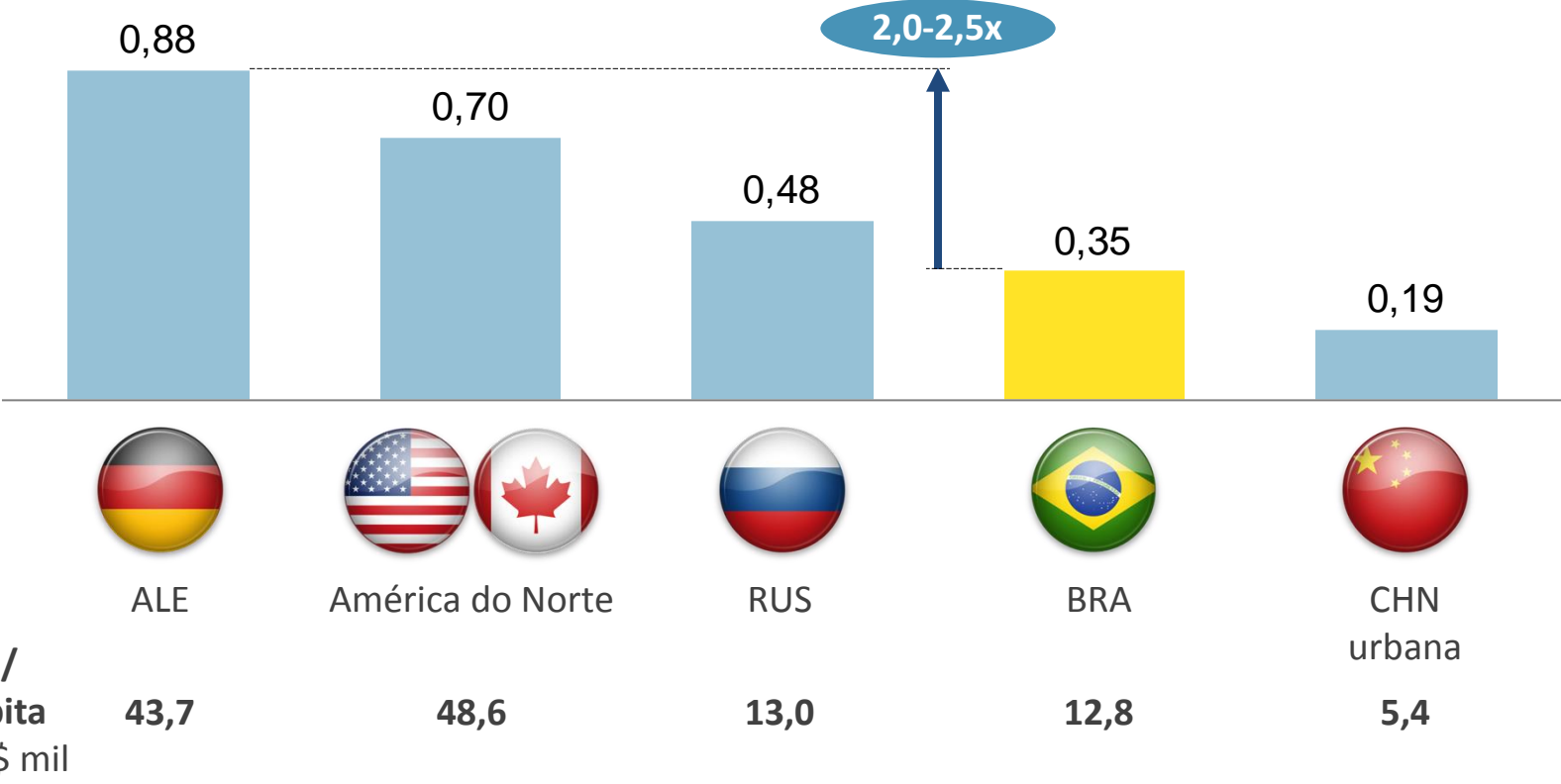
Crescimento médio anual entre 2000 e 2012



A indústria deve crescer ainda mais, em especial quando consideramos o impulso esperado pela Copa e pelos Jogos Olímpicos

ESTIMATIVAS

Patrocínio esportivo (exclusive ativação) por mil US\$ de PIB
2010

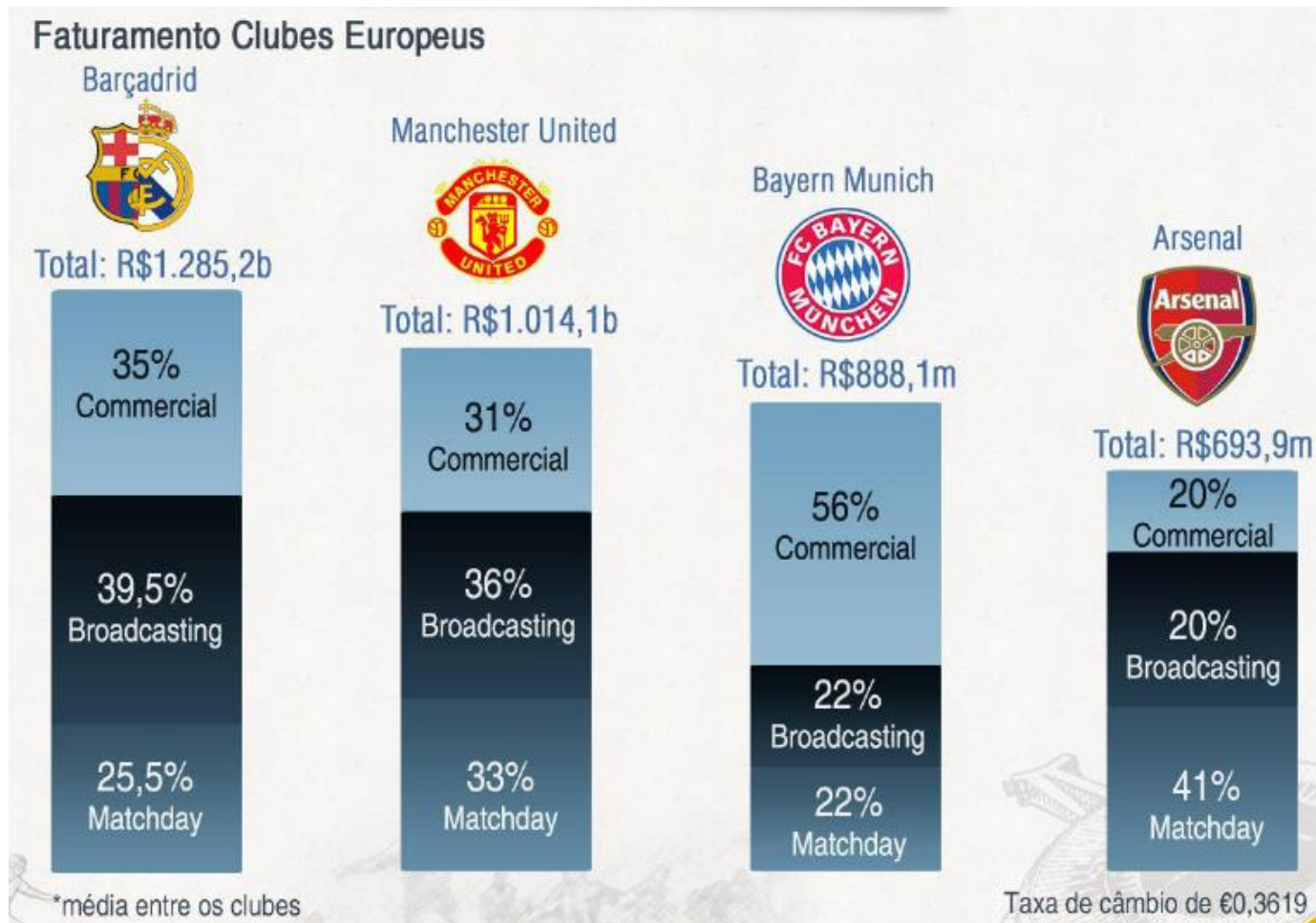


FONTE: PWC, BMWI, Internacional Monetary Fund, Portas



Futebol: potencial a explorar

Desmistificando a falácia do “país pobre”



Futebol: potencial a explorar

Desmistificando a falácia do “país pobre”

Faturamento Clubes Brasileiros

Corinthians



Total: R\$281m

39%
Direitos de
transmissão de TV

21%
Transação
de atletas

9% Bilheteria/
Sócio-torcedor

31%
Publicidade/
Patrocínio e
receitas diversas

São Paulo



Total: R\$225m

30%
Direitos de
transmissão de TV

11% Transação
de atletas

8% Bilheteria/ Sócio-torcedor

51%
Publicidade/
Patrocínio e
receitas diversas

Santos



Total: R\$189m

32%
Direitos de
transmissão de TV

19% Transação
de atletas

20%
Bilheteria/
Sócio-torcedor

29%
Publicidade/
Patrocínio e
receitas diversas

Flamengo



Total: R\$177m

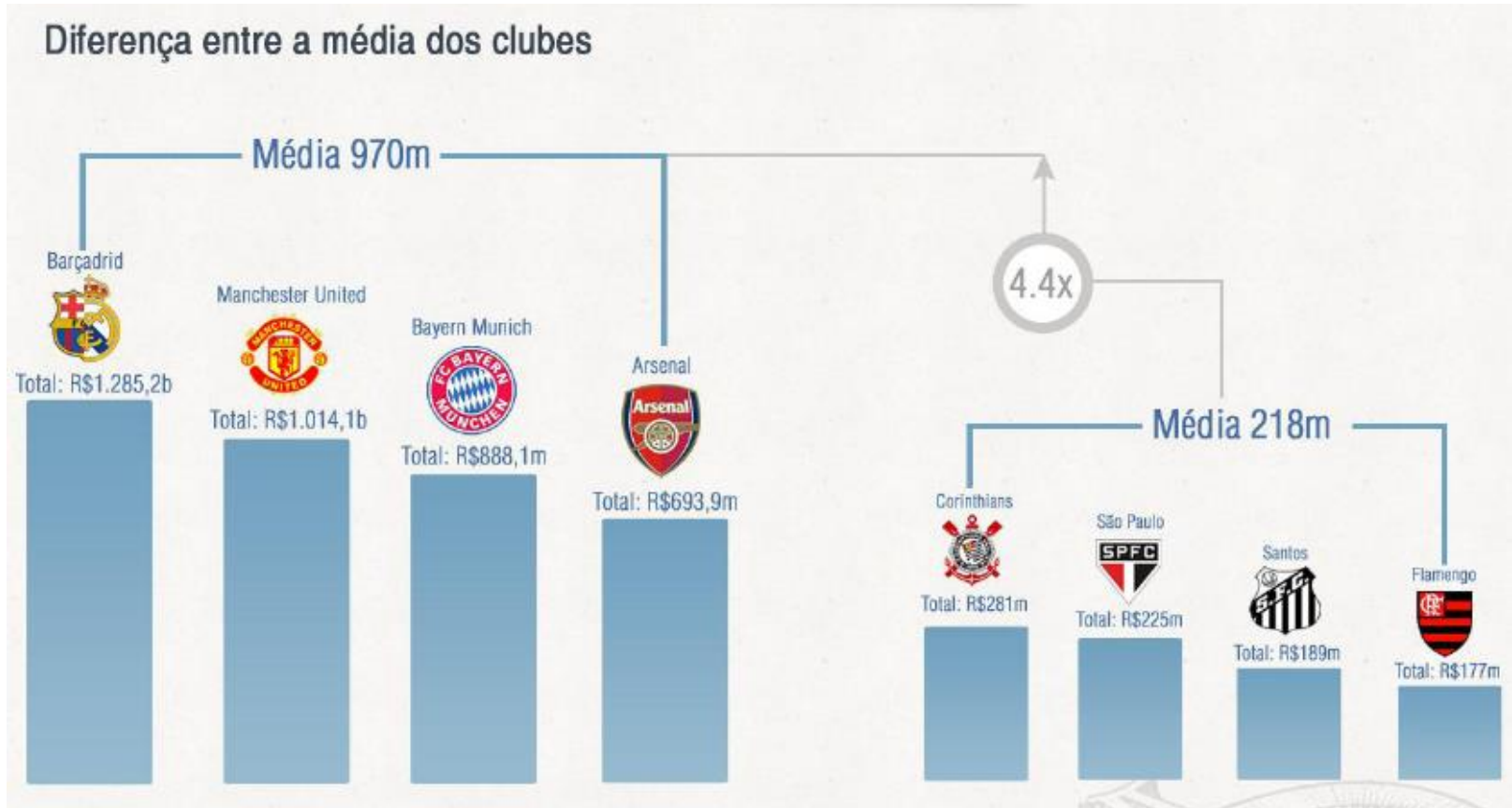
51%
Direitos de
transmissão de TV

8% Bilheteria/ Sócio-torcedor

38%
Publicidade/
Patrocínio e
receitas diversas

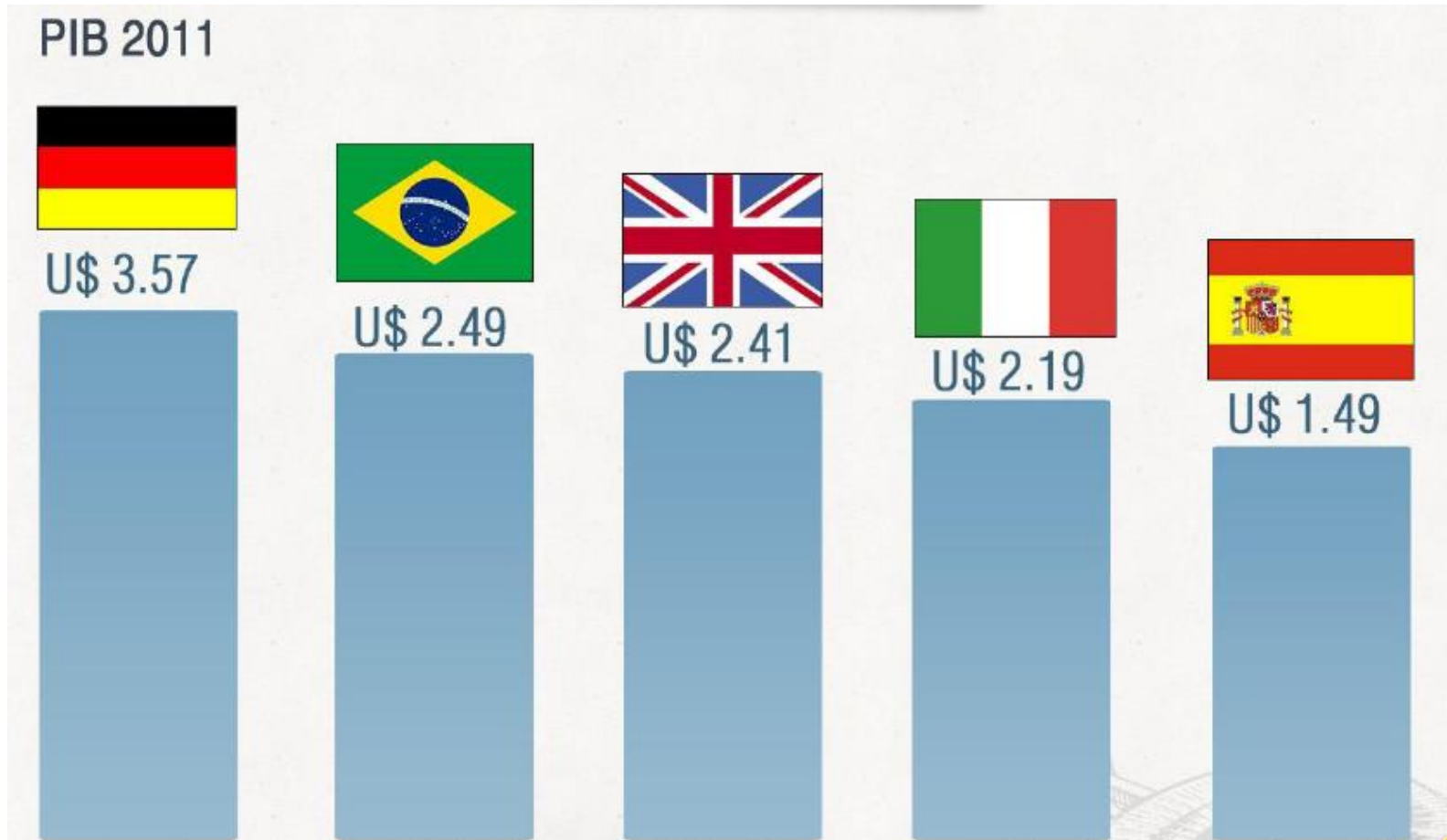
Futebol: potencial a explorar

Desmistificando a falácia do “país pobre”



Futebol: potencial a explorar

Desmistificando a falácia do “país pobre”



Fonte FMI 2011 – Em milhões de USD

Futebol: potencial a explorar

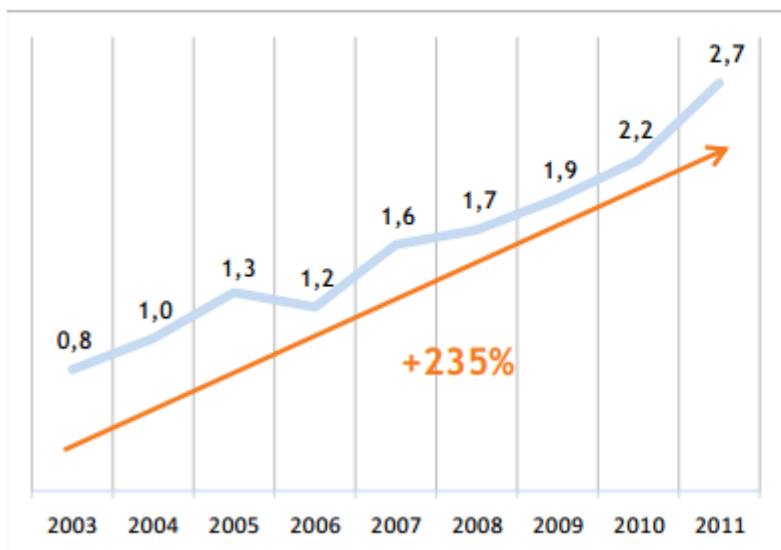
Desmistificando a falácia do “país pobre”



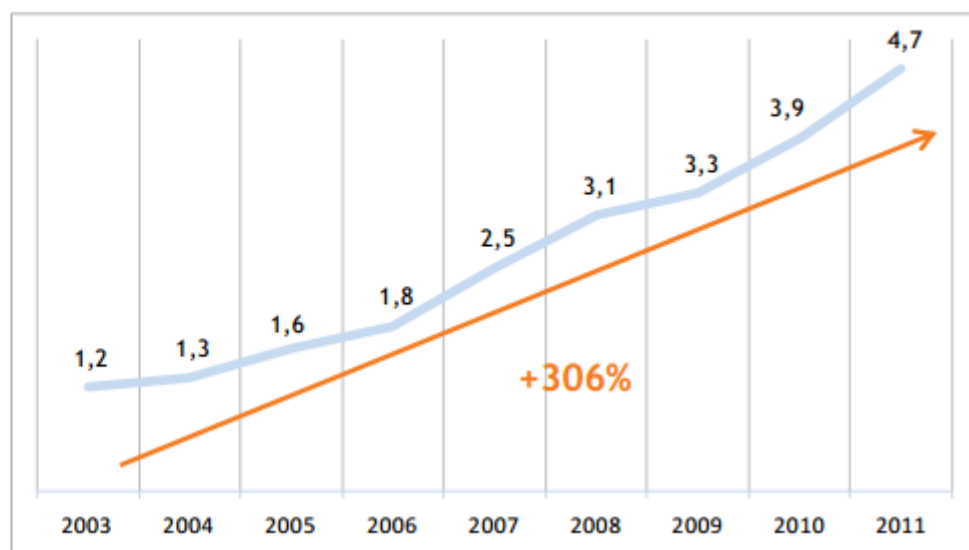
Valores em R\$ Bilhões – Taxa de câmbio de €0,36

Receitas x Dívidas do mercado brasileiro de clubes de futebol

Evolução das receitas do mercado brasileiro de clubes de futebol- Em R\$ bilhões



Evolução das dívidas dos clubes brasileiros Em R\$ bilhões



Momento atual

Opções:

- ➔
 - Perdão das dívidas
 - Mais uma “Timemania” (Lei nº 11.345/06)
 - Uma solução reestruturante?

- ➔ Como conjugar uma solução politicamente aceitável e ao mesmo tempo factível para não ser mais um fracasso?

O que falta?

- ✓ Segurança jurídica
- ✓ Profissionalismo
- ✓ Ambiente Pró-Negócios
- ✓ Melhoria da imagem do Futebol
- ✓ Nova governança do Futebol



Resultados desejáveis

Crescimento
do negócio
Futebol

Atração de
investimentos

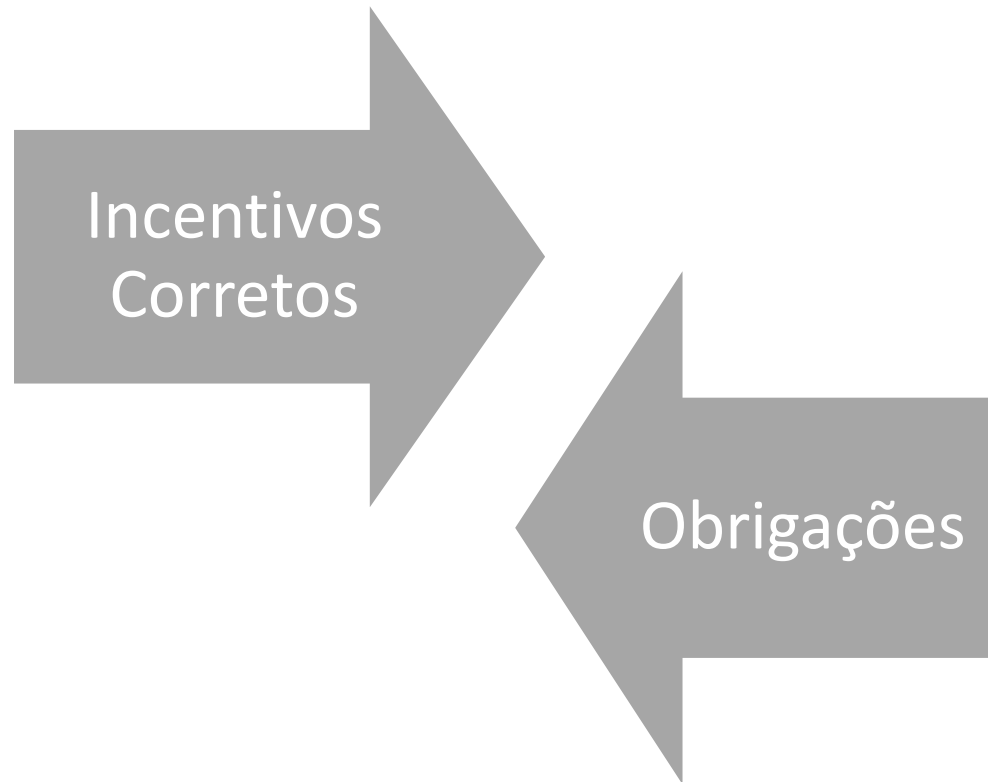
Atração de
patrocínios

Nova imagem
do Futebol

Fora de campo,
estar à altura do
futebol
pentacampeão!

Conceito proposto

Combinar **incentivos corretos** com **obrigações**.



Conceito proposto

Incentivos Corretos

- ✓ Reestruturação financeira:
 - ✓ Refinanciamento em longo prazo (valor da prestação como limite da receita) dos passivos fiscais
 - ✓ Custos declinantes para bons pagadores
- ✓ Redução da carga tributária (desoneração)

Obrigações

- ✓ Criação de Sociedade Empresarial do Futebol, com novo regime jurídico e regra para separação de ativos e passivos
- ✓ Garantias para dívida
- ✓ Acelerar pagamento de dívida com venda de jogadores
- ✓ Lei de Responsabilidade no Futebol, com limitação de déficit e gastos com futebol
- ✓ Assentos ociosos no estádio para jovens das escolas públicas (até 20% da prestação)



Obrigado!

Walter de Mattos Jr

Fundador e editor do Grupo LANCE!

18/02/2014

