



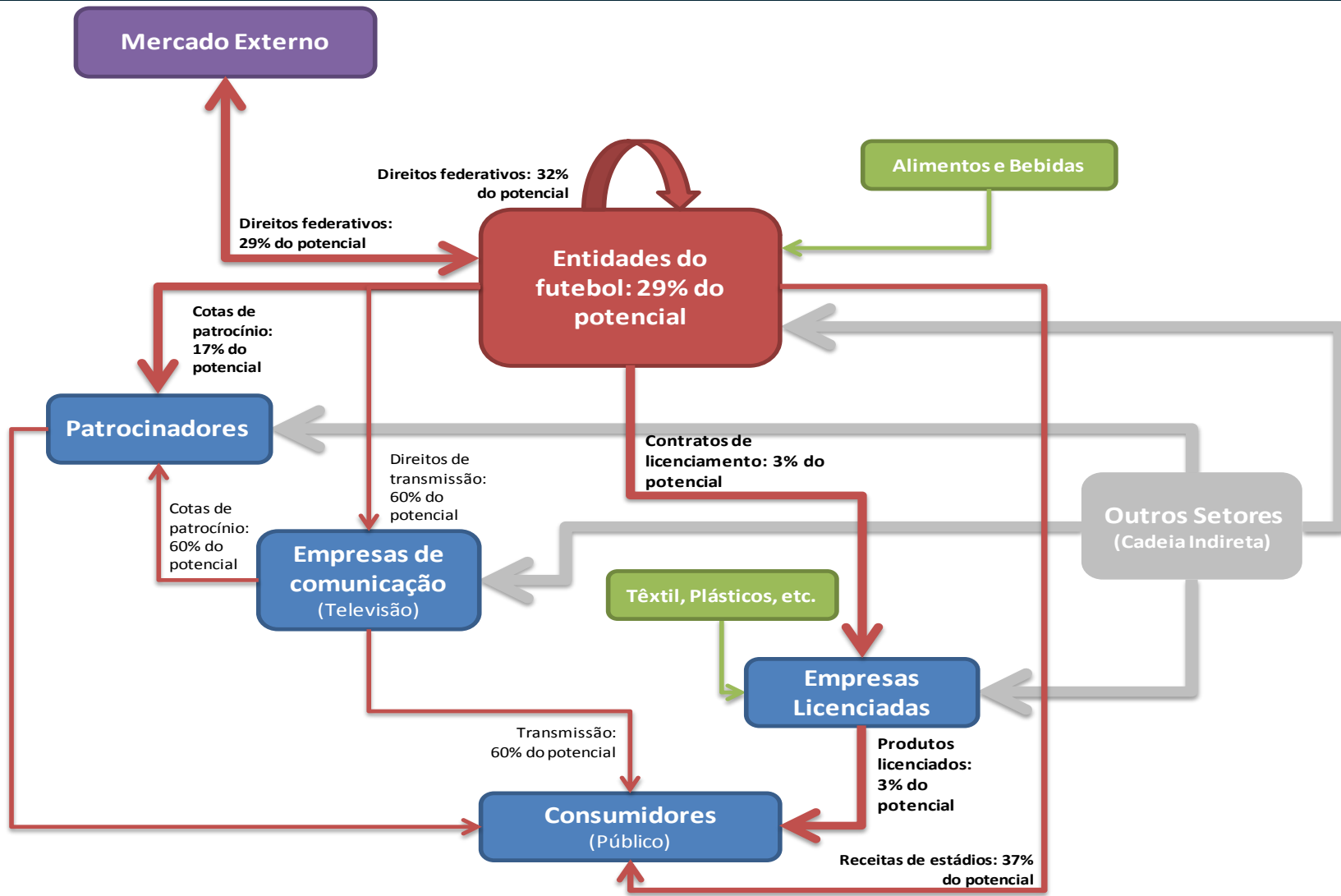
FUNDAÇÃO
GETULIO VARGAS
FGV PROJETOS

Ministério
do Esporte

Mensuração Socioeconômica e Financeira do Futebol Profissional Brasileiro

Audiência Pública
Câmara dos Deputados
Pedro Trengrouse
12/03/2014

Cadeia Produtiva do Futebol Brasileiro



O setor futebol brasileiro ainda está distante de atingir seu potencial

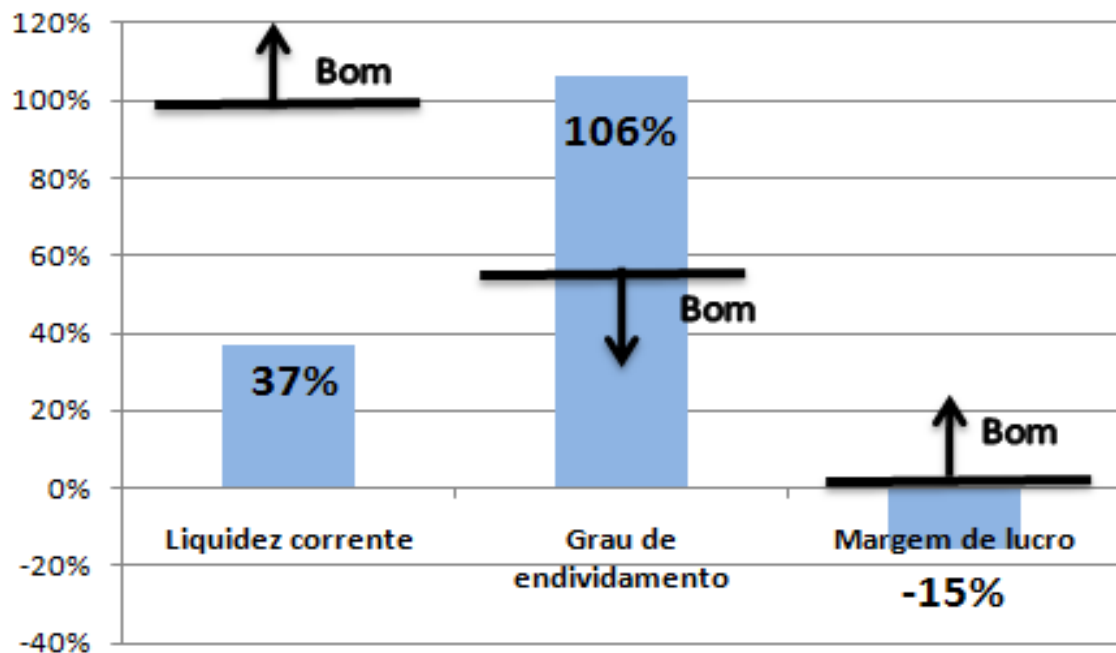
No total, as entidades do futebol alcançam apenas 29% do seu VP potencial

Hiatos substanciais em todos os elos da cadeia, oportunidades para crescimento de até 3.200% (caso do licenciamento)

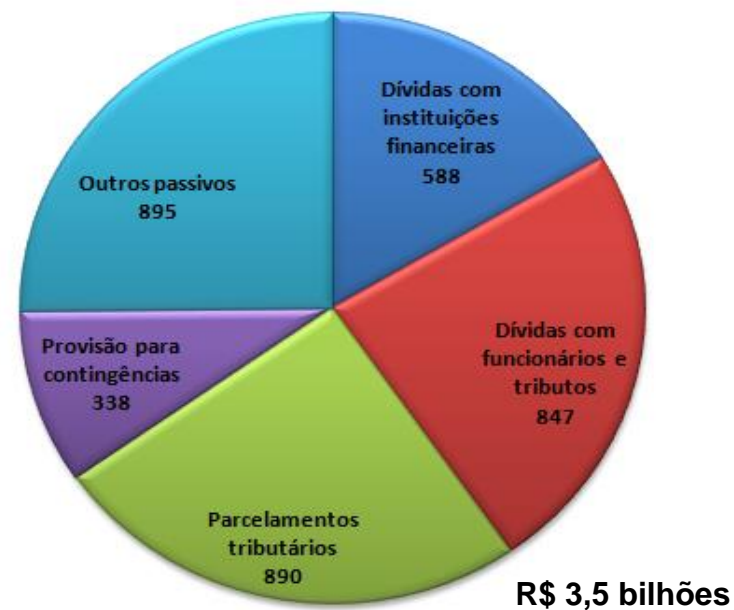


Situação Econômico-Financeira dos Clubes

Principais Indicadores - 2009



Estrutura do endividamento - 2009



Impactos de Mudanças no Perfil dos Clubes

Indicador	Atual	Potencial
VP das Entidades do Futebol (Clubes e Federações) (R\$ milhões)	2.148	7.948
VP do Setor Futebol (R\$ milhões)	3.456	21.544
VP da Cadeia Produtiva (Direto e Indireto + Induzido) (R\$ milhões)	11.023	62.267
Arrecadação (R\$ milhões)	1.113	6.628
Emprego na Cadeia Produtiva (Direto e Indireto + Induzido) (ocupações)	371.354	2.143.932
Contribuição para o PIB (Direta e Indireta + Induzida) (R\$ milhões)	6.531	34.717
Contribuição para o PIB (Direta e Indireta + Induzida) (% do total 2009)	0,2%	1,1%

No cenário potencial* a cadeia produtiva do futebol representaria (direta e indiretamente) um valor adicionado de R\$ 34,7 bilhões anuais, contribuindo com 1,1% do PIB brasileiro.

*Cenário potencial: Clubes brasileiros com a capacidade e perfil de geração de receitas dos clubes europeus, ajustados pelas diferenças de dimensão e poder de compra.



Calendário

Impacto econômico da extensão da temporada média de 4,5 meses/ano para 9 meses/ano

Variável	Impacto
Impacto direto: Receitas dos clubes	R\$ 200 milhões
PIB a preços de consumidor	R\$ 326 milhões
Renda (remunerações e lucros)	R\$ 283 milhões
Emprego	25.177 empregos
Impostos sobre a produção	R\$ 43 milhões
Valor da produção	R\$ 559 milhões



Calendário

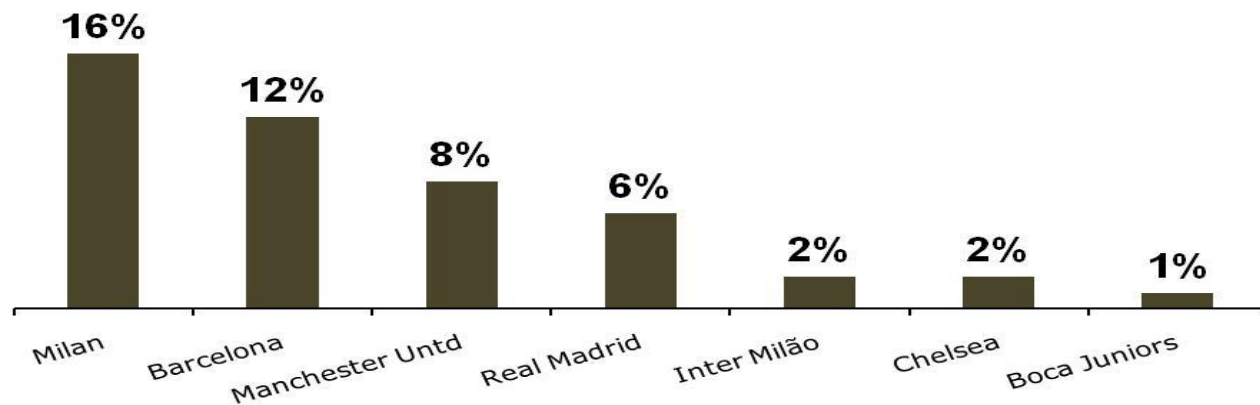
Importância da internacionalização de clubes brasileiros

Valor Arrecadado com a Venda dos Direitos Internacionais

Campeonato	Valor –Euros Milhões
Brasil	2,8
Inglaterra	238
Espanha	135
Alemanha	42
França	20

Fonte: Clube dos 13

Preferência Pelos Clubes Estrangeiros no Brasil



Fonte: Pesquisa TNS Sports, Setembro/09. Amostra: 7205 entrevistados



CONJUNTURA

- Ministério do Esporte
- Caixa Econômica Federal / Timemania / Apostas
- CBF / Clubes
- AmBev / Arenas (Odebrecht / OAS) / Globo
- Copa do Mundo

