

A nighttime photograph of an industrial port or warehouse. In the center, a large ZPMC (Zoochem Port Machinery Company) crane is illuminated by bright lights. The crane's structure is dark, with the number '6' and the company name 'ZPMC' visible. To the left, there are stacks of colorful shipping containers in shades of orange, red, and white. In the foreground on the right, the side of a white pickup truck is visible, featuring a logo that appears to be 'Banco Federal'. The overall scene is lit with a warm, yellowish light from the industrial lamps.

**ADICIONAL
NOTURNO**

Quem é o Analista-Tributário

Analista-Tributário da Receita Federal do Brasil é servidor público, de nível superior, que pertence à Carreira Auditoria da Receita Federal do Brasil.

A Carreira Auditoria pertence ao grupo de carreiras típicas de Estado

O Analista-Tributário é um agente central na administração aduaneira

Atualmente a Receita Federal conta com cerca de 7.500 Analistas-Tributários

Desse total, pouco mais de 1.500 desempenham suas atribuições na Aduana, ou seja, são os responsáveis pelo controle de entrada e saída de produtos, veículos e pessoas para o exterior ou dele provenientes e pela cobrança dos tributos pertinentes a essas operações



Esses Analistas-Tributários também formam a linha de frente nas ações de combate ao contrabando, pirataria, descaminho, tráficos de drogas, armas e munições nas fronteiras, portos e aeroportos de todo o País e na zona secundárias (estradas, vias de acesso e demais).

ATUAÇÃO dos Analistas-Tributários na Aduana



- Nos aeroportos atuam em:**
- 35 terminais de passageiros; e
 - 41 terminais de cargas.



ATUAÇÃO dos Analistas-Tributários na Aduana



Nos portos, trabalham em:

- 38 terminais organizados;
- 44 instalações portuárias fluviais e lacustres; e
- 165 instalações portuárias marítimas.

ATUAÇÃO dos Analistas-Tributários na Aduana

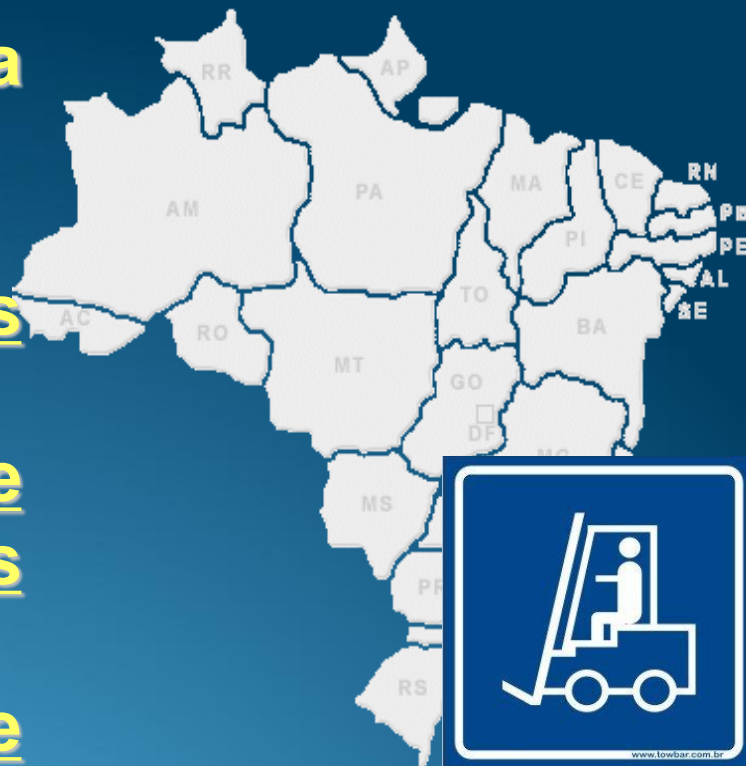


Na fronteira terrestre, o Analista-Tributário está presente nos 34 pontos alfandegados.

ATUAÇÃO dos Analistas-Tributários na Aduana



No interior do País, executa suas funções em:

- 66 Portos Secos;
- 7 Centros Logísticos Industriais Aduaneiros;
- 3 Centros de Distribuição de Remessas Postais Internacionais; e
- 3 Centros de processamento de remessas expressas



O Analista-Tributário desempenha funções essenciais para a Aduana como:

- a admissão temporária de veículos e embarcações;
- a análise de risco de cargas e empresas;
- o controle da segurança aduaneira;



O Analista-Tributário desempenha funções essenciais para a Aduana como:



- a verificação física de mercadorias e veículos;
- o desembaraço de bagagens;
- a operação de sistemas como o Siscomex (importação / exportação / trânsito) e Siscomex Carga;
- a prestação de informações ao contribuinte.

O Analista-Tributário também atua:



- na área de tecnologia da informação;
- nas ações de vigilância e repressão em zona secundária;
- nos procedimentos de habilitação junto à Receita Federal dos intervenientes do Comércio Internacional.

Quanto
Analistas-Tributários
atuam nos portos?



REGIÕES FISCAIS	LIMITES MÁXIMOS PORTARIA 1.953	LOTAÇÃO REAL 2012	GRAU DE LOTAÇÃO BRUTO
UNIDADES CENTRAIS	ATRFB	ATRFB	ATRFB
ALF - Porto de Belém (PA)	28	25	89,29%
ALF - Porto de Manaus (AM)	111	43	38,74%
DRF - Macapá (AP) - Porto de Santana	39	19	48,72%
ALF - Porto de Fortaleza (CE)	26	18	69,23%
ALF - Porto de Pecém (CE)	16	14	87,50%
ALF - Porto de São Luís (MA)	25	8	32,00%
ALF - Porto de Suape (PE)	25	8	32,00%
IRF - Recife (PE)	30	8	26,67%
ALF - Porto de Salvador (BA)	45	23	51,11%
ALF - Porto de Itaguaí (RJ)	31	15	48,39%
ALF - Porto de Vitória (ES)	122	44	36,07%
ALF - Porto do Rio de Janeiro (RJ)	93	54	58,06%
ALF - Porto de Santos (SP)	288	89	30,90%
ALF - Porto de Itajaí (SC)	69	33	47,83%
ALF - Porto de Paranaguá (PR)	70	25	35,71%
ALF - Porto de São Francisco do Sul (SC)	32	10	31,25%
ALF - Porto de Rio Grande (RS)	53	33	62,26%
TOTAL DE ANALISTAS-TRIBUTARIOS NOS PRINCIPAIS PORTOS DO BRASIL	1.103	469	

Quantos
Analistas-Tributários
atuam nos aeroportos?



REGIÕES FISCAIS	LIMITES MÁXIMOS PORTARIA 1.953	LOTAÇÃO REAL 1.8.12	GRAU DE LOTAÇÃO BRUTO
UNIDADES	ATRFB	ATRFB	ATRFB
ALF - Aeroporto Internacional de Brasília (DF)	40	23	57,5%
ALF - Aeroporto Internacional de Belém (PA)	3	14	466,67%
ALF - Aeroporto Internacional Eduardo Gomes (AM)	57	15	26,32%
ALF - Aeroporto Internacional Pinto Martins (CE)	25	20	80,00%
ALF - Aeroporto Internacional dos Guararapes (PE)	25	12	48,00%
ALF - Aeroporto Internacional de Salvador (BA)	24	15	62,50%
ALF - Aeroporto Internacional do Galeão (RJ)	155	69	44,52%
ALF - Aeroporto Internacional de São Paulo de Guarulhos (SP)	356	96	26,97%
ALF - Aeroporto Internacional de Viracopos (SP)	275	63	22,91%
ALF - Aeroporto Internacional Salgado Filho (RS)	39	15	38,46%
TOTAL DE ANALISTAS-TRIBUTARIOS NOS PRINCIPAIS AEROPORTOS DO BRASIL	999	342	

Quantos
Analistas-Tributários
atuam na Aduana
24 horas?

Aduana 24 horas

Local	Funcionamento	ATRFB	Regime do plantão
Porto de Santos/SP	regime de plantão	04 (quatro) – 01 (um) por plantão	24/72h
Porto de Fortaleza/CE	regime de plantão	04 (quatro) – 01 (um) por plantão	24/72h
Porto de Pecém/CE	regime de plantão	05 (cinco)	24/72h
Porto de Rio Grande/RS	regime de plantão	03 (três) – 01(um) por plantão	12/36h
Porto de Suape/RS	regime de plantão	04 (quatro) – 01 (um) por plantão	24/72h
Porto de Itajaí/PR	regime de plantão	04 (quatro) – 01 (um) por plantão	24/72h
Porto de Paranaguá/PR	regime de plantão	04 (quatro) – 01 (um) por plantão	24/72h
Total de servidores designados para a Aduana 24h		28 Analistas-Tributários	

Atuação da Receita Federal nos Aeroportos 2012/2013

Atuação da Receita Federal nos Aeroportos 2012/2013 – Janeiro a Junho

1º SEMESTRE	2012	2013	Variação
Vôos Internacionais	91.910	79.766	-13,2%
Passageiros Internacionais	9.363.658	8.461.507	-9,7%
Passageiros por dia	52.020	46.748	-10,2%

Atuação da Receita Federal nos portos 2012/2013

Atuação da Receita Federal nos Portos 2012/2013 – Janeiro a Junho

Nº DECLARAÇÕES	EXPORTAÇÃO	IMPORTAÇÃO
1º semestre de 2012	572.148	1.094.377
1º semestre de 2013	581.910	1.252.988
VARIAÇÃO	1,7%	14,49%

Atuação da Receita Federal nas operações de repressão 2012/2013

Atuação da Receita Federal nas operações de repressão - 2012/2013 – Janeiro a Junho

	JAN-JUN 2012		JAN-JUN 2013	VAR. %
Operações Realizadas	1.416		1.585	11,93%
Perdimento (Quant.)	32.950		24.586	-25,39%
Apreensões	Mercadorias	R\$ 197.107.470,63	R\$ 130.207.155,87	-34,00%
	Veículos	R\$ 65.096.391,08	R\$ 21.752.140,37	-66,60%
	Total	R\$ 262.203.861,71	R\$ 151.959.296,24	-42,05%
Multas	R\$ 115.233.952,44		R\$ 196.257.242,57	70,31%
Multas (Quant.)	1.678		4.207	150,7%
Representações Fiscais	13.790		12.141	-12,00%

APREENSÕES	JAN-JUN 2012	JAN-JUN 2013	VARIAÇÃO
TOTAL	764.593.011,92	737.960.661,38	-3,5%

Atuação da Receita Federal operação “Fronteira Blindada”



PLANO ESTRATÉGICO DE FRONTEIRAS

OPERAÇÃO FRONTEIRA BLINDADA



FRONTEIRA TERRESTRE



AEROPORTO



PORTO





Conclusões

Diante das informações apresentadas podemos concluir que:

- Os Analistas-Tributários atuam em horários noturnos em aeroportos, portos, postos de fronteiras e zona secundária;
- Os Analistas-Tributários realizam operações de fiscalização em zonas primária e secundária;
- Os Analistas-Tributários, em muitas situações, atuam em conjunto com a Polícia Federal, Polícia Rodoviária Federal, Polícia Civil e outros integrantes de órgãos de segurança pública;

Assim sendo os Analistas-Tributários solicitam sua inclusão na PEC que altera a redação do § 3º do art. 39 e do § 1º do art. 42 da Constituição Federal.

Receber a justa remuneração pelo seu sacrifício em trabalhar nos horários mais difíceis para a atividade de fiscalização, pois à noite é justamente quando a sociedade mais necessita da atenção redobrada nas ações de controle aduaneiro, fará justiça à esses servidores públicos federais.



SINDIRECEITA

SINDICATO NACIONAL DOS ANALISTAS-TRIBUTÁRIOS DA RECEITA FEDERAL DO BRASIL

ADUANA 24h

O BRASIL NÃO PODE PARAR



Pirata:
tô fora!

Só uso original