

Consumo de álcool e Políticas Públicas – as evidências científicas

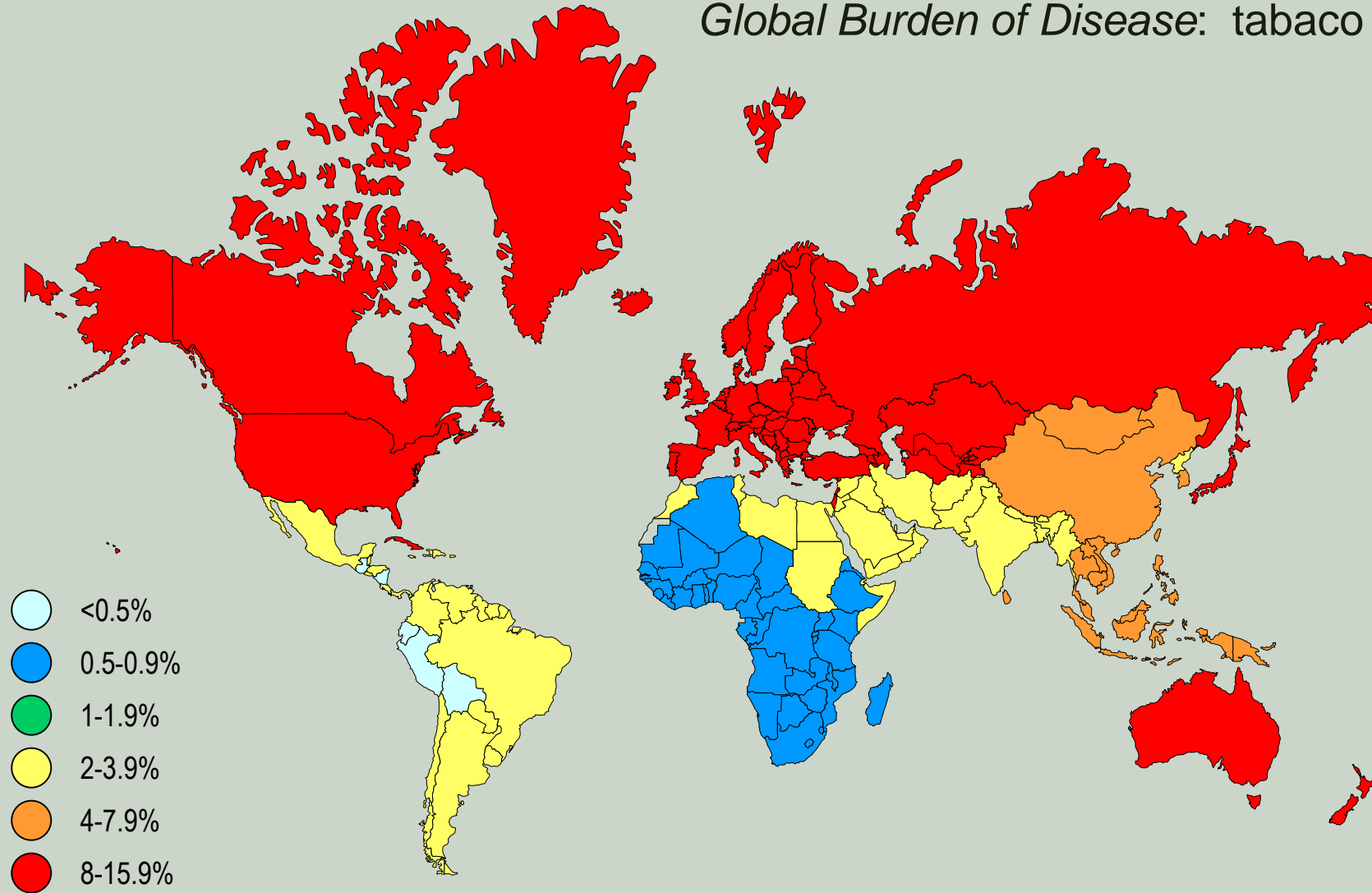
Prof. Dr. Ronaldo Laranjeira
Professor Titular de Psiquiatria da UNIFESP
Coordenador do Departamento de Dependência
Química da ABP

RESUMO DA APRESENTAÇÃO

Qual o impacto global da dependência?



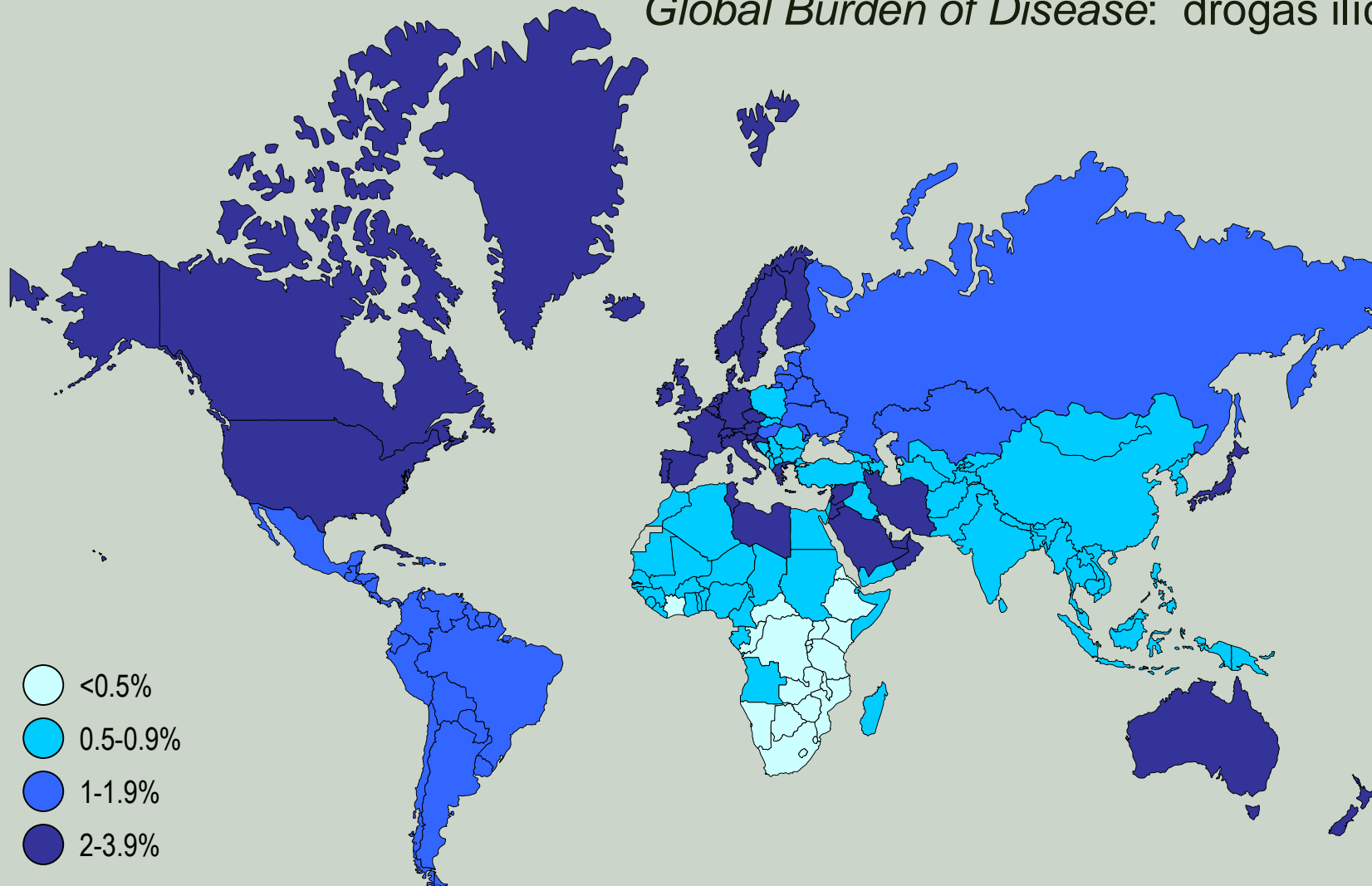
Global Burden of Disease: tabaco



(% DALYs em cada subregião) (2000)



Global Burden of Disease: drogas ilícitas

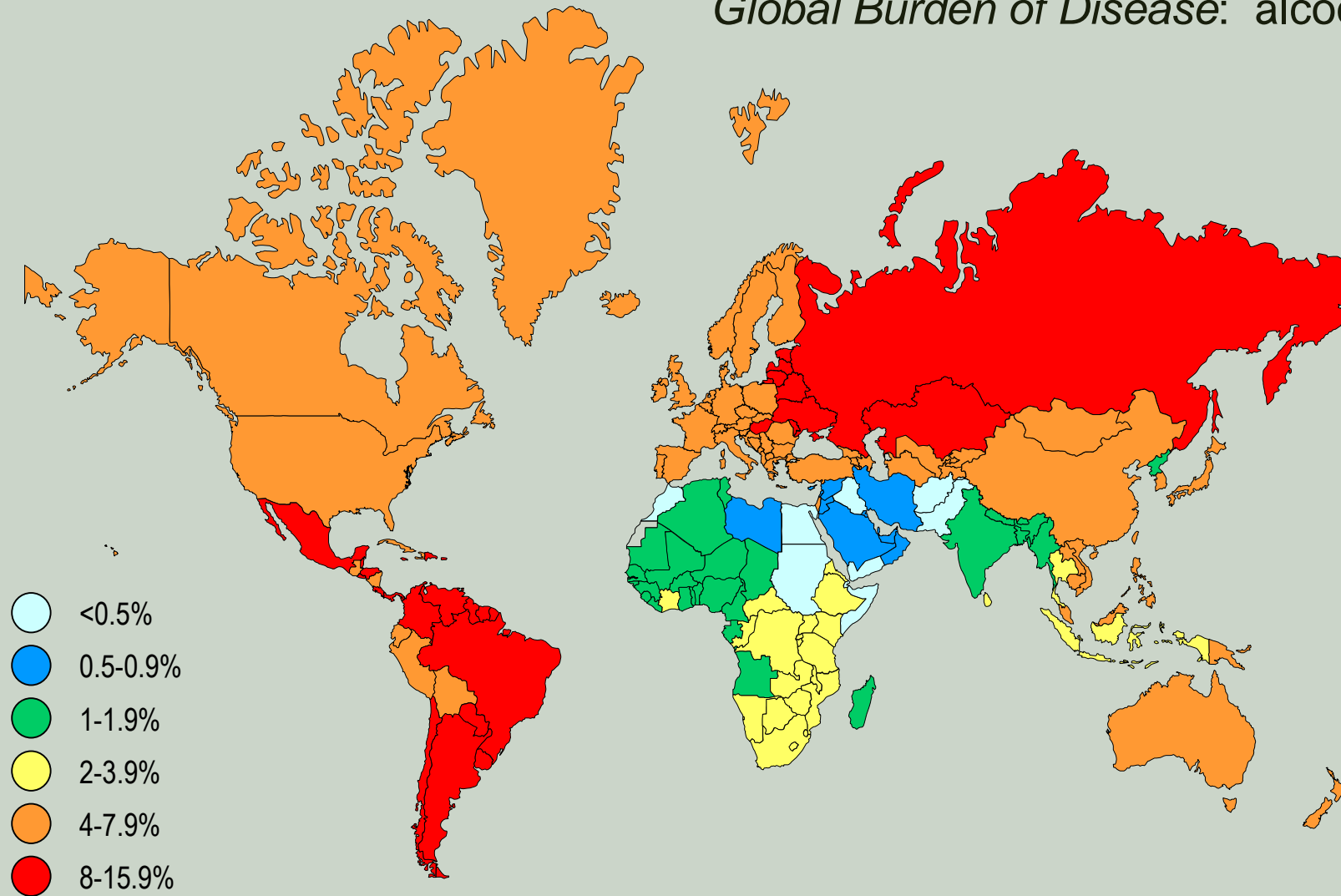


(% DALYs em cada subregião) (2000)

RESUMO DA APRESENTAÇÃO

Qual o impacto global da dependência?

Global Burden of Disease: álcool



(% DALYs em cada subregião) (2000)



Mercado global de destilados

PAÍS	VOLUME - CASES
China	725
Rússia	350
Índia	249
Brasil	195
Japão	176
Estados Unidos	135
Coreia	79
Tailândia	76
Alemanha	60
França	37

Fonte: Mark Brown, President
Sazerac Company, INC - 2003

RESUMO DA APRESENTAÇÃO

Qual o impacto global da dependência?

Volume médio de consumo

Por tipo de bebida em milhões de litros

Fonte: Mark Brown, President
Sazerac Company, INC - 2003



BAIJIU

725



VODCA

400



UÍSQUE

205



CACHAÇA

200



RUM

115



BRANDY

82



SHOCHU

70

Global leading causes of attributable global mortality and burden of disease, 2004

Attributable Mortality

	%
○ High blood pressure	12.8
○ Tobacco use	8.7
○ High blood glucose	5.8
○ Physical inactivity	5.5
○ Overweight and obesity	4.8
○ High cholesterol	4.5
○ Unsafe sex	4.0
○ Alcohol use	3.8
○ Childhood underweight	3.8
○ Indoor smoke from solid fuels	3.3

Attributable DALYs

	%
○ Childhood underweight	5.9
○ Unsafe sex	4.6
○ Alcohol use	4.5
○ Unsafe water, sanitation, hygiene	4.2
○ High blood pressure	3.7
○ Tobacco use	3.7
○ Suboptimal breastfeeding	2.9
○ High blood glucose	2.7
○ Indoor smoke from solid fuels	2.7
○ Overweight and obesity	2.3



Global deaths in

1.5 billion total global DALYs in

Leading causes of attributable global mortality and burden of disease, 2004, in the Americas

Attributable Mortality

	%
○ Tobacco use	14.0
○ High blood pressure	13.4
○ Overweight and obesity	9.5
○ High blood glucose	8.1
○ Physical inactivity	7.3
○ Alcohol use	5.6
○ High cholesterol	5.5
○ Low fruit and vegetable intake	3.0
○ Urban outdoor air pollution	2.3
○ Unsafe sex	1.7

Attributable DALYs

	%
○ Alcohol use	9.1
○ Tobacco use	6.2
○ Overweight and obesity	5.5
○ High blood glucose	4.3
○ High blood pressure	3.8
○ Physical inactivity	3.0
○ High cholesterol	2.5
○ Unsafe sex	2.2
○ Illicit drug use	2.2
○ Suboptimal breastfeeding	1.7

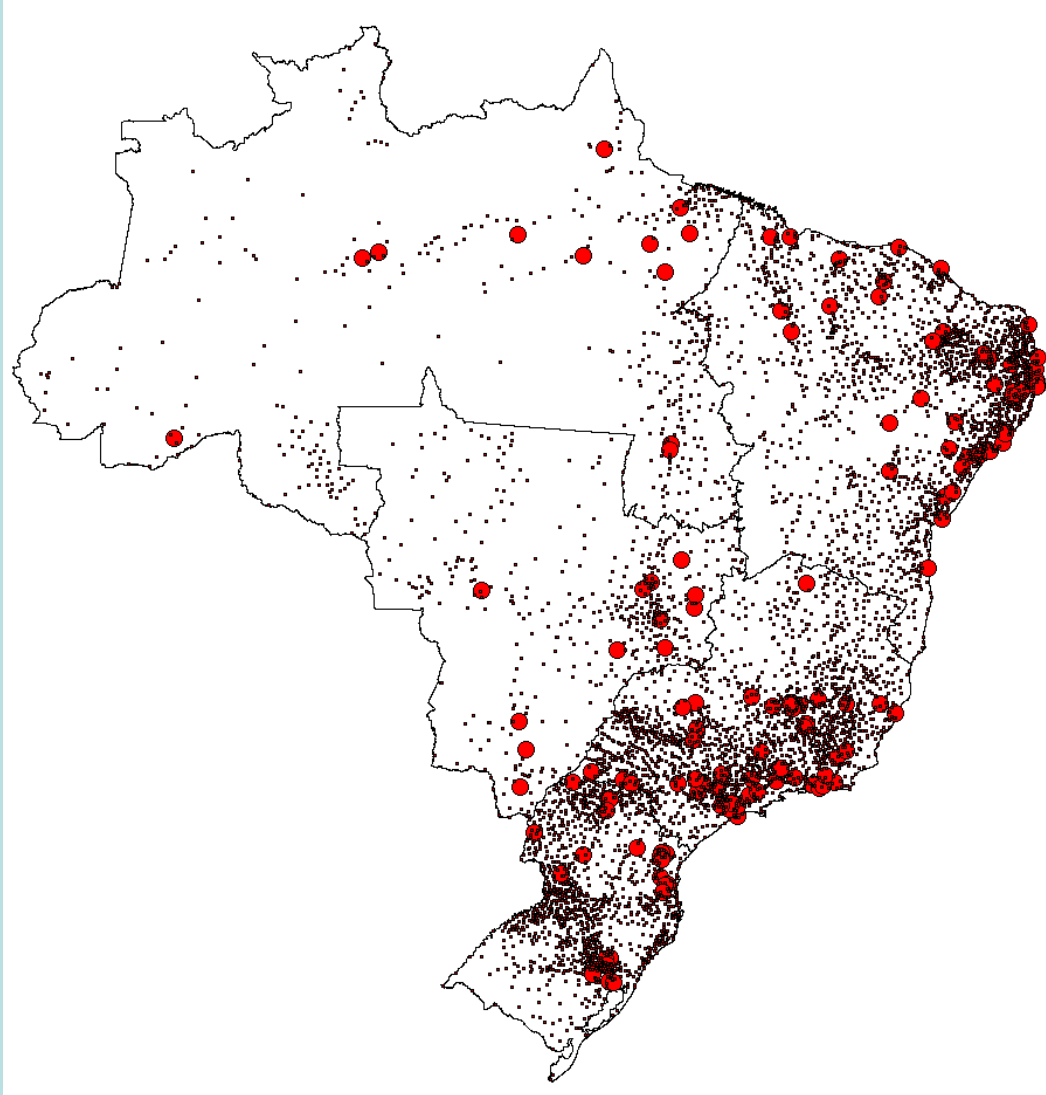


deaths in 2004

143.2 million total global DALYs in 2004

But what is the impact of NCD?

Distribuição da Amostra



**143 cidades
em todo o
Brasil**

Figura 3.9 - Intensidade do beber entre adultos

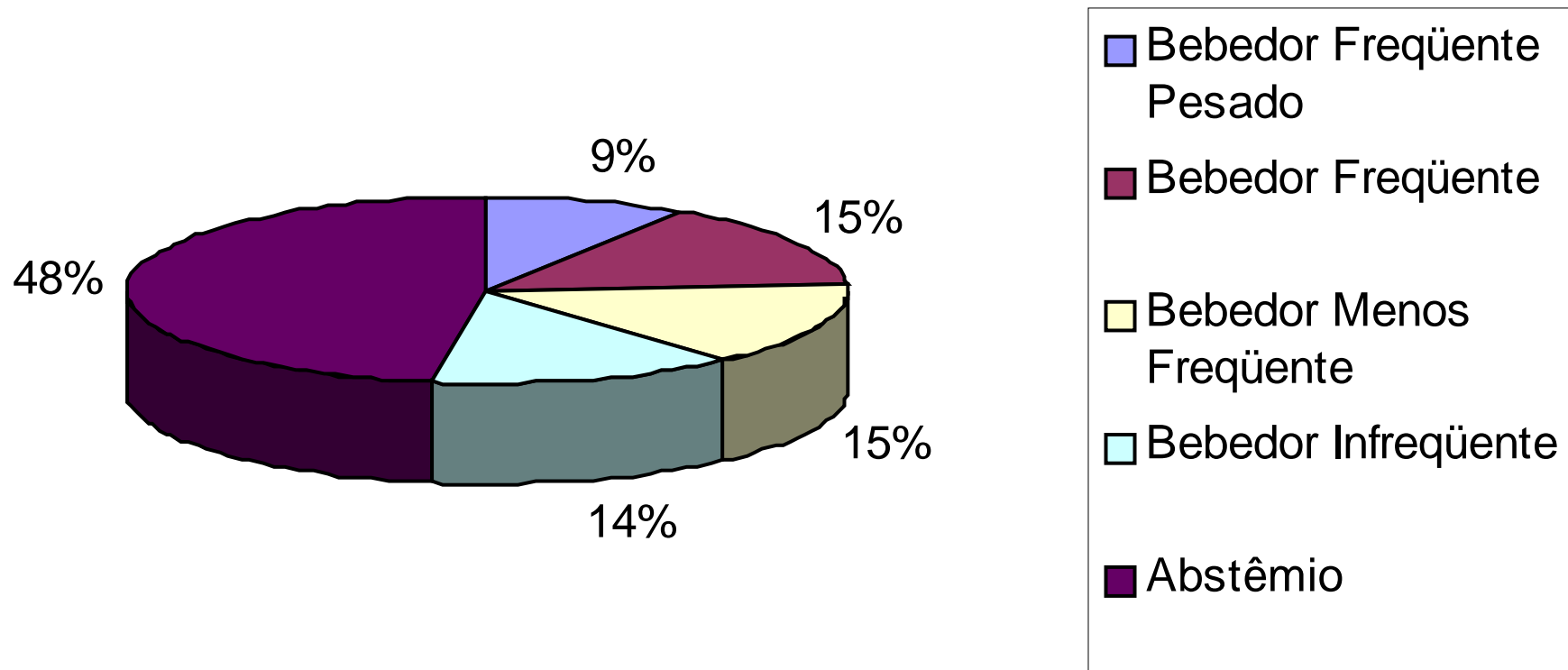


Gráfico 10 - Tipo de bebida - (% doses anuais)

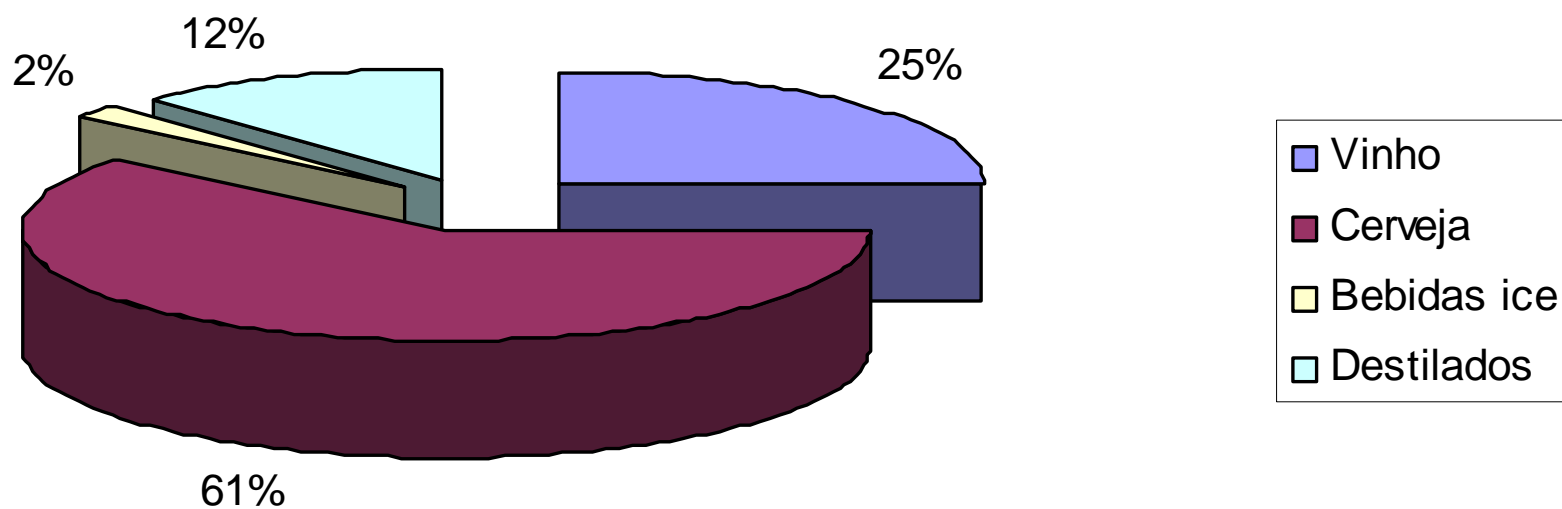
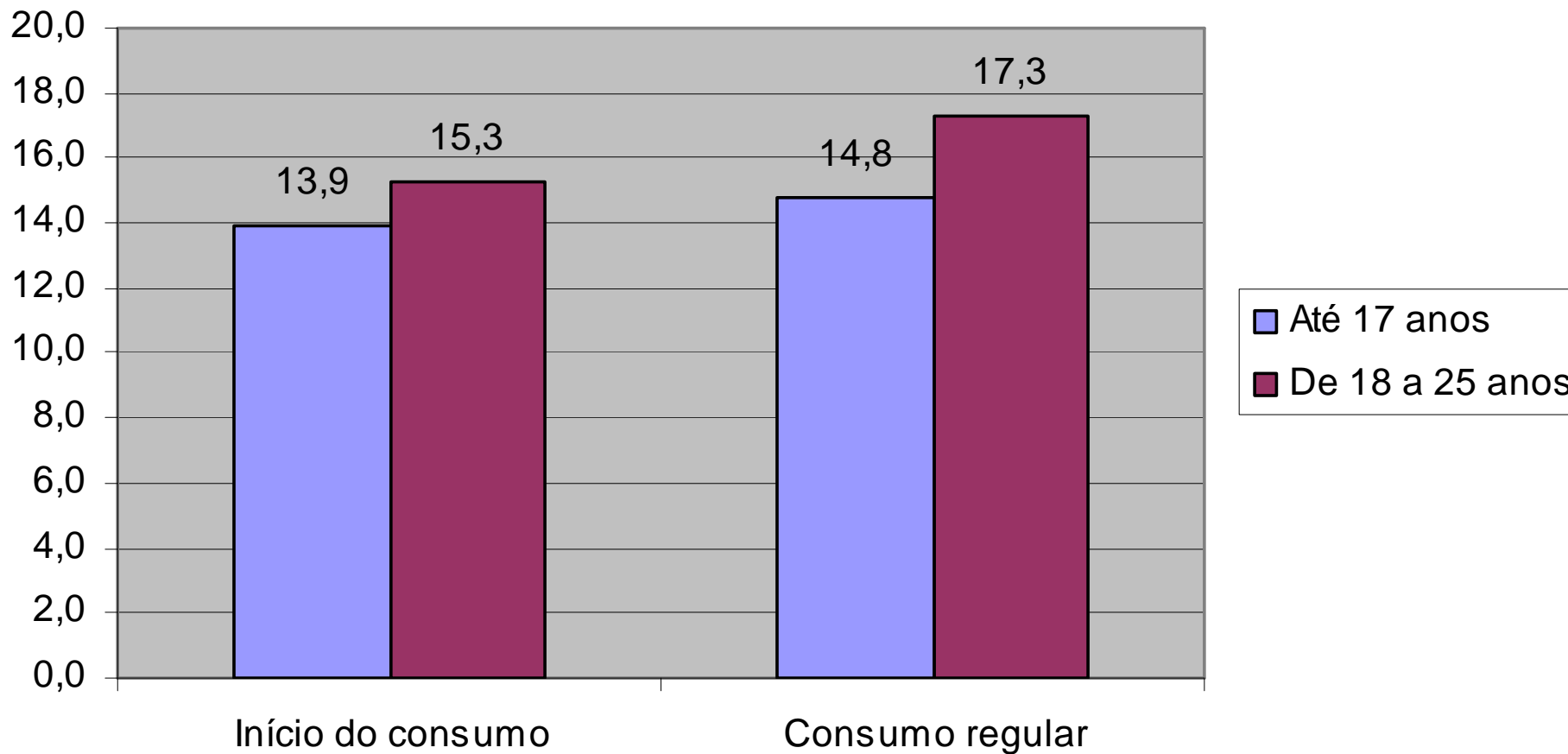


Gráfico 1 - Médias do Início do Consumo de Álcool





Menores de 18 anos consomem
6% de todas as bebidas alcoolicas
no Brasil

De 18 a 29 anos consomem 40%

Beber e Problemas (n=2346)

	Total	Masc	Fem.
Abstinente	48	35	59
Bebe sem problemas	29	27	30
Bebe com problemas	23	37	11

Como enfrentar o problema?

- Políticas de amplo espectro já testadas em outros países e recomendadas pela OMS
 - Políticas direcionadas à disponibilidade
 - Políticas direcionadas ao acesso físico do álcool
 - Contextos sociais específicos
 - Mudanças do clima social
 - Intervenções direcionadas ao indivíduo

Políticas direcionadas à disponibilidade

- Preço
- Taxação

Proposta do Senador Wellington Dias (PT-PI) – elevar impostos de bebida de 35% para 50% geraria R\$ 2bi

Acesso físico ao álcool

- Densidade de pontos de venda
- Horas e dias de venda
- Idade mínima
- Responsabilidade criminal vendedor

Contextos sociais específicos

Beber e dirigir: percepção do risco, punição, tratamento dos casos

Mudança do clima social

- Propaganda: restrições/proibição
- Campanha na mídia
- Educação nas escolas
- Informações nos rótulos

Intervenções no indivíduo

- Cuidados primários de saúde – intervenções breves
- Organização de serviços especializados

O Sistema de Licenças

- Compensação social
- Controle social do consumo
- Financiamento do projeto

O impacto esperado

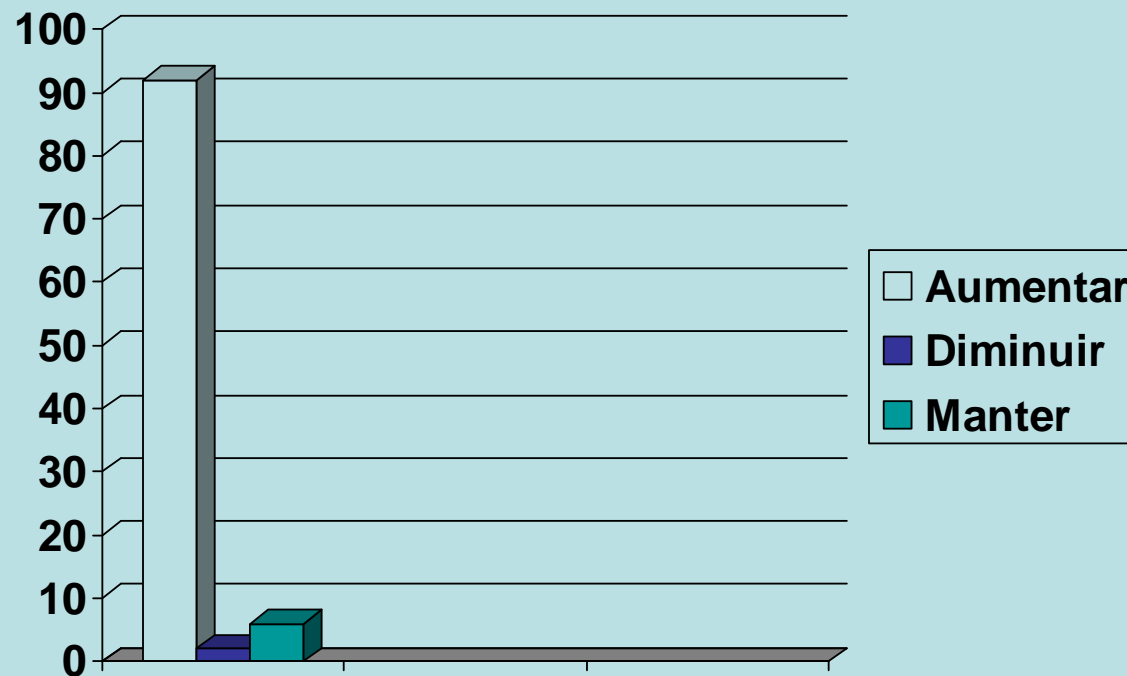
- Redução global do consumo
- Redução dos danos relacionados ao álcool
 - Violência doméstica
 - Acidentes automobilísticos
 - Agressões em geral
 - Morbidade e mortalidade relacionadas
 - Intoxicações públicas
- Redução do sucesso dos adolescentes em obter bebidas
- Criar um clima social propício para outras políticas



Aprovação de Políticas Públicas



Programas de tratamento para alcoolismo






Aprovação de Políticas Públicas



Campanhas sobre os riscos do álcool

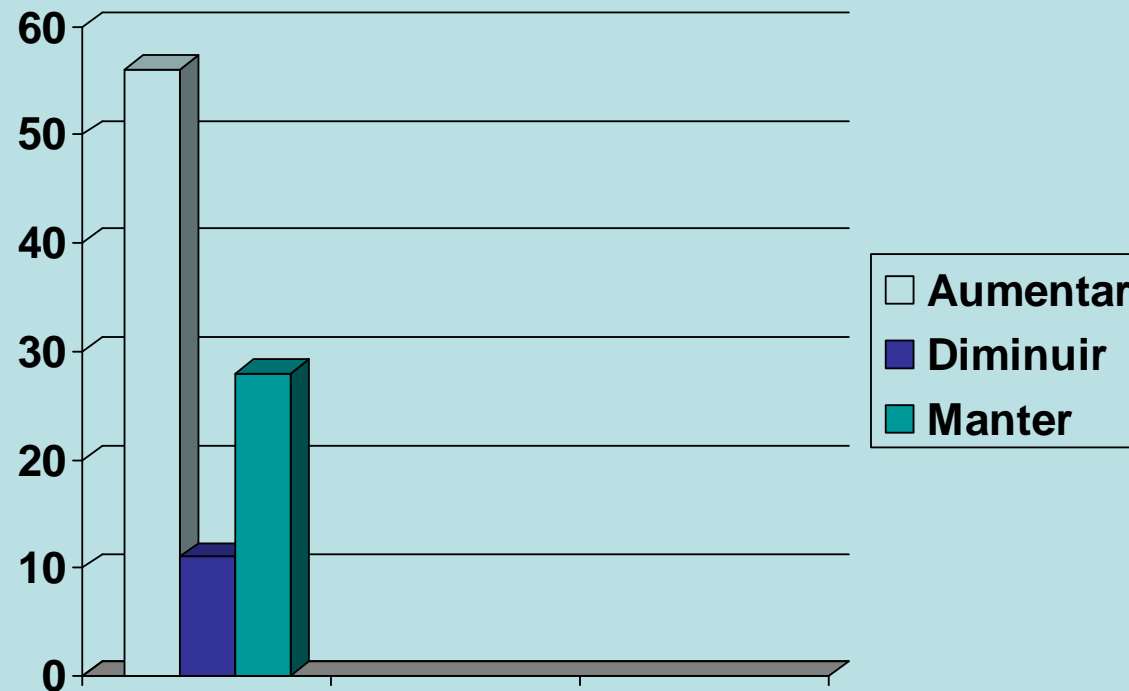




Aprovação de Políticas Públicas



Impostos sobre bebidas alcoólicas

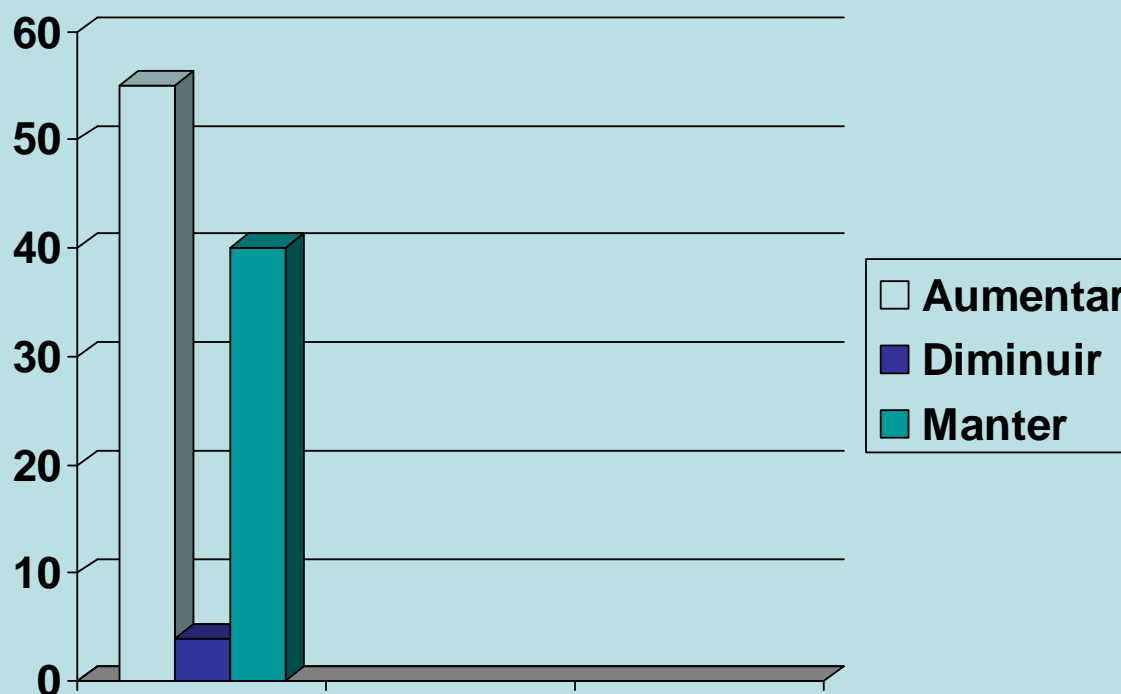




Aprovação de Políticas Públicas



Idade mínima legal para a venda álcool





Aprovação de Políticas Públicas



- Os programas de tratamento para alcoolismo deveriam ser gratuitos e obrigatórios em Postos de Saúde, Ambulatórios da Rede Pública e Hospitais Gerais
- **SIM: 96%**



Aprovação de Políticas Públicas



- Deveria haver um aumento na fiscalização dos comerciantes em relação ` venda de bebidas alcoólicas para menores de idade
- **SIM: 95%**



Aprovação de Políticas Públicas



- Você concorda com esta afirmativa: na maior parte do Brasil, é muito fácil para uma criança ou adolescente menor de 18 anos de idade comprar bebida alcoólica em qualquer ponto de venda, mesmo sendo a venda a menores de idade proibida por lei
- **SIM: 94%**



Aprovação de Políticas Públicas



- Deveria haver mais esforços por parte dos estabelecimentos para evitar que continuem a servir bebidas alcoólicas para clientes que já estão alcoolizados
- **SIM: 89%**



Aprovação de Políticas Públicas



- Deveria haver restrições de horário para a venda de bebidas alcoólicas
- **SIM: 76%**



Aprovação de Políticas Públicas



- Deveria ser proibida a propaganda de bebidas alcoólicas na TV, incluindo vinho, cachaça, cerveja ?
- **SIM: 68%**



Aprovação de Políticas Públicas



- Deveria haver mensagens de alerta sobre os riscos e problemas causados pelas bebidas alcoólicas nos rótulos das garrafas além do já existente “beba com moderação” ?
- **SIM: 93%**