



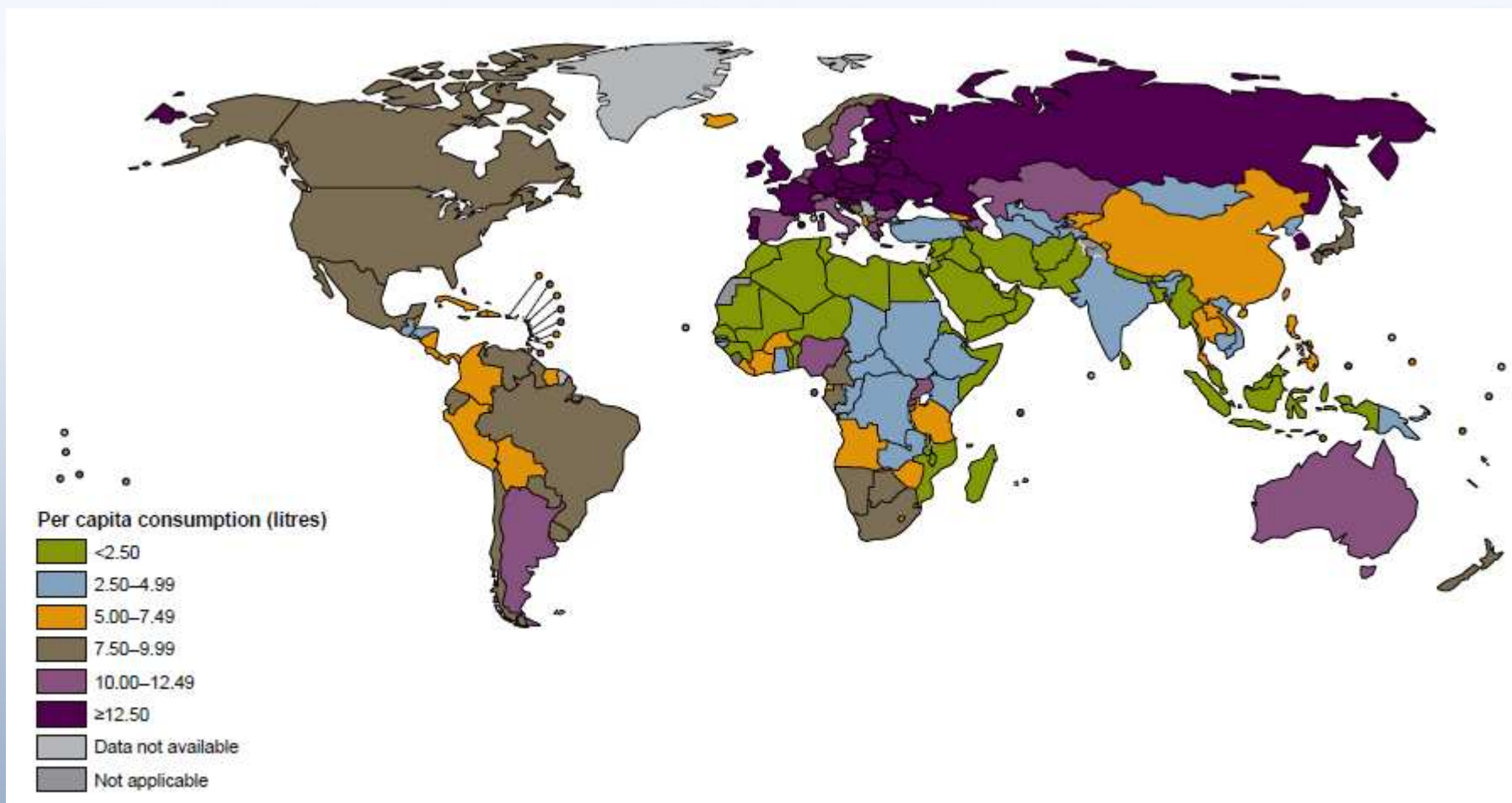
REPÚBLICA FEDERATIVA DO BRASIL
MINISTÉRIO DA JUSTIÇA

Comissão Especial – Bebidas Alcoólicas Câmara dos Deputados

Consumo de bebidas alcoólicas e seus efeitos

Secretaria Nacional de Políticas sobre Drogas

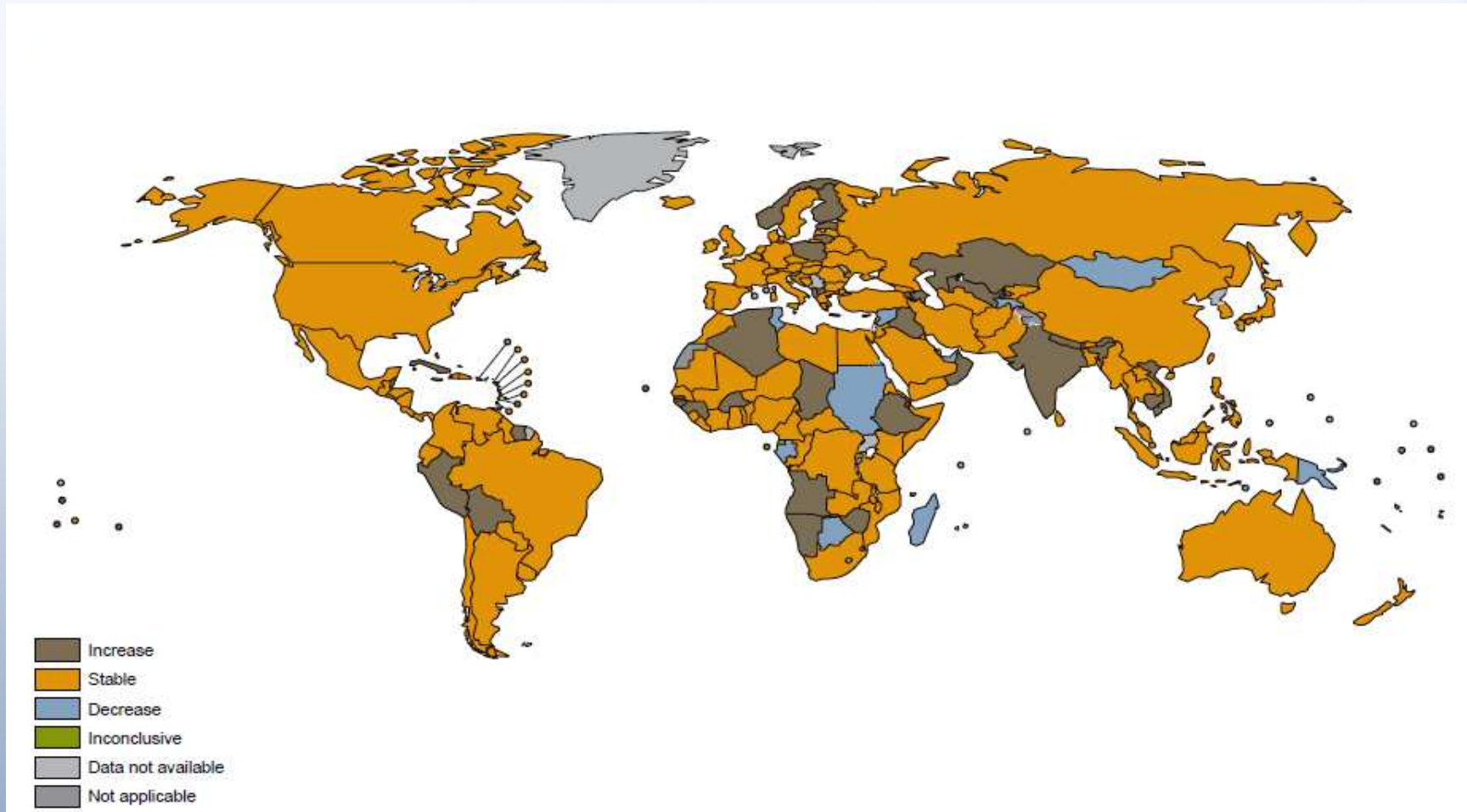
Consumo per capita de litros puros de álcool entre adultos (15anos ou +) 2005



Fonte: WHO, Global status report on alcohol and health, 2011



Mudança entre os anos de 2001 e 2005 no consumo per capita de litros puros de álcool entre adultos



Fonte: WHO, Global status report on alcohol and health, 2011

I LEVANTAMENTO NACIONAL SOBRE PADRÕES DE CONSUMO DE ÁLCOOL NA POPULAÇÃO BRASILEIRA

2007



- 143 Cidades em todo o Brasil
 - 3.007 entrevistas:
 - 2.522 entrevistas com mais de 14 anos
 - 485 entrevistas (oversample) com adolescentes
- Estratificação da amostra utilizando-se dados do IBGE (Censo e PNAD)

- ✓ **Freqüência do consumo de bebidas alcoólicas no país**
 - 52% dos brasileiros acima de 18 anos bebem (pelo menos uma vez ao ano):
 - Homens - 65%
 - Mulheres - 41%

- ✓ **Entre os adultos que bebem:**
 - 60% dos homens e 33% das mulheres consumiram 5 doses ou mais na vez em que mais beberam no último ano
 - 11% bebem todos os dias
 - 28% consomem bebida alcoólica de 1 a 4 vezes por semana

✓ **Tipos de bebidas consumidas**

- 61% Cerveja ou Chope
- 25% Vinho
- 12% Destilado

✓ **Tipos de bebidas por gênero**

- Cervejas e bebidas “ice” não apresentaram diferenças no consumo entre os gêneros
- Vinho – mais bebido pelas mulheres
- Destilados – mais bebidos pelos homens



- ✓ **Jovens de 18 a 24 anos são os que mais bebem**

- ✓ **Intensidade do consumo de bebidas alcoólicas no país**
 - 9% dos brasileiros com mais de 18 anos bebem pesado freqüentemente (bebe uma vez ou mais por semana e consome 5 doses por ocasião uma vez na semana ou mais)
 - ✓ Destes: 14% são homens e 3% mulheres

 - 15% dos brasileiros com mais de 18 anos bebem freqüentemente (bebe uma vez ou mais por semana e pode ou não consumir 5 doses por ocasião pelo menos uma vez na semana e não mais do que uma vez por ano)
 - ✓ Destes: 22% são homens e 9% mulheres

✓ **Tipos de problemas relacionados ao beber**

- 52% do total da amostra dos que bebem apresentam problemas
- 38% problemas físicos decorrentes do uso do álcool
- 18% problemas familiares
- 23% da população de 18 a 24 anos relatou problemas com violência

I LEVANTAMENTO NACIONAL SOBRE O USO DE ÁLCOOL, TABACO E OUTRAS
DROGAS ENTRE UNIVERSITÁRIOS DAS 27 CAPITALS BRASILEIRAS

I LEVANTAMENTO NACIONAL SOBRE O USO DE ÁLCOOL, TABACO E OUTRAS DROGAS ENTRE UNIVERSITÁRIOS DAS 27 CAPITALS BRASILEIRAS

Parceria: Universidade de São Paulo - USP

OBJETIVO

**Avaliar o uso de álcool, tabaco e outras drogas
entre universitários das 27 capitais brasileiras**

**ETAPA 1: SORTEIO DAS IES
114 IES**

**ETAPA 2: SORTEIO DAS TURMAS
929 turmas em todo o país**

Total de entrevistas: 17.573 universitários

**6.210 (48%) das entrevistas foram provenientes de
51 IES públicas e 6.646 (52%) de 49 IES privadas.**



RESULTADOS

Padrões de consumo de álcool

I LEVANTAMENTO NACIONAL SOBRE O USO DE ÁLCOOL, TABACO E OUTRAS DROGAS ENTRE UNIVERSITÁRIOS DAS 27 CAPITAIS BRASILEIRAS



Substância Psicotrópica/ Medida de uso	Uso na vida (%)	Uso nos últimos 12 meses (%)	Uso nos últimos 30 dias (%)
Álcool	86,7	77	60,5
Produtos de Tabaco	46,7	27,8	21,6
Uso de Drogas Ilícitas	48,7	15,8	25,9
Maconha/ Haxixe/ Skank	26,1	13,8	9,1
Inalantes e Solventes	20,4	6,5	2,9
Cocaína (Pó)	7,7	3	1,8
Merla	0,8	0,1	0,1
Crack	1,2	0,2	0,2
Alucinógenos	7,6	4,5	2,8
Cetamina®	0,8	0,6	0,6
Chá de Ayahuasca	1,4	0,9	0,2
Ecstasy	7,5	3,1	1,9
Esteróides Anabolizantes	3,8	0,9	0,5
Tranquilizantes e Ansiolíticos	12,4	8,4	5,8
Sedativos ou Barbitúricos	1,7	1,1	0,9
Analgésicos Opiáceos	5,5	3,8	2
Xaropes à Base de Codeína	2,7	1	0,7
Anticolinérgicos	1,2	0,6	0,4
Heroína	0,2	0,1	0
Anfetamínicos	13,8	10,5	8,7
Drogas Sintéticas	2,2	1,1	0,8



Binge Drinking (beber episódico pesado)

- 25% dos universitários relataram pelo menos uma ocasião de *binge drinking* nos 30 dias anteriores à entrevista;
- 36% dos universitários relataram pelo menos uma ocasião de *binge drinking* nos últimos 12 meses.
- Os homens relataram beber mais frequentemente em *binge* que as mulheres nos últimos 12 meses e nos últimos 30 dias (1,5 homens para cada mulher)



ASSIST

- **19% dos universitários fazem uso abusivo de álcool (RISCO MODERADO;** maior entre os homens e para a faixa etária entre 18 a 24 anos);
- **3% dos universitários fazem uso de risco para desenvolvimento de dependência (RISCO ALTO;** maior entre os homens e para a faixa etária de 25 a 34 anos).



Contextualização Brasil

Universitários X População Geral

- Quando comparados o segmento dos universitários à população geral de faixa etária entre 12 e 65 anos, o uso de álcool foi maior entre os universitários (**19%; UNIAD/SENAD: 3%**);
- A dependência (RISCO ALTO) foi encontrada com maior prevalência para a população geral (**3% entre os universitários; UNIAD/SENAD: 9%**)

VI Levantamento Nacional sobre o Consumo de Drogas entre Estudantes do Ensino Fundamental e Médio da Rede Pública e Privada nas Capitais Brasileiras

Parceria: Universidade Federal de São Paulo - UNIFESP



OBJETIVOS

- Descrever padrões de consumo de drogas entre estudantes - 2010
 - Comparar os resultados
 - com anos anteriores
 - contexto internacional

ESCOLAS

- Públicas
- Particulares

(86% das sorteadas)

50.890

ESTUDANTES

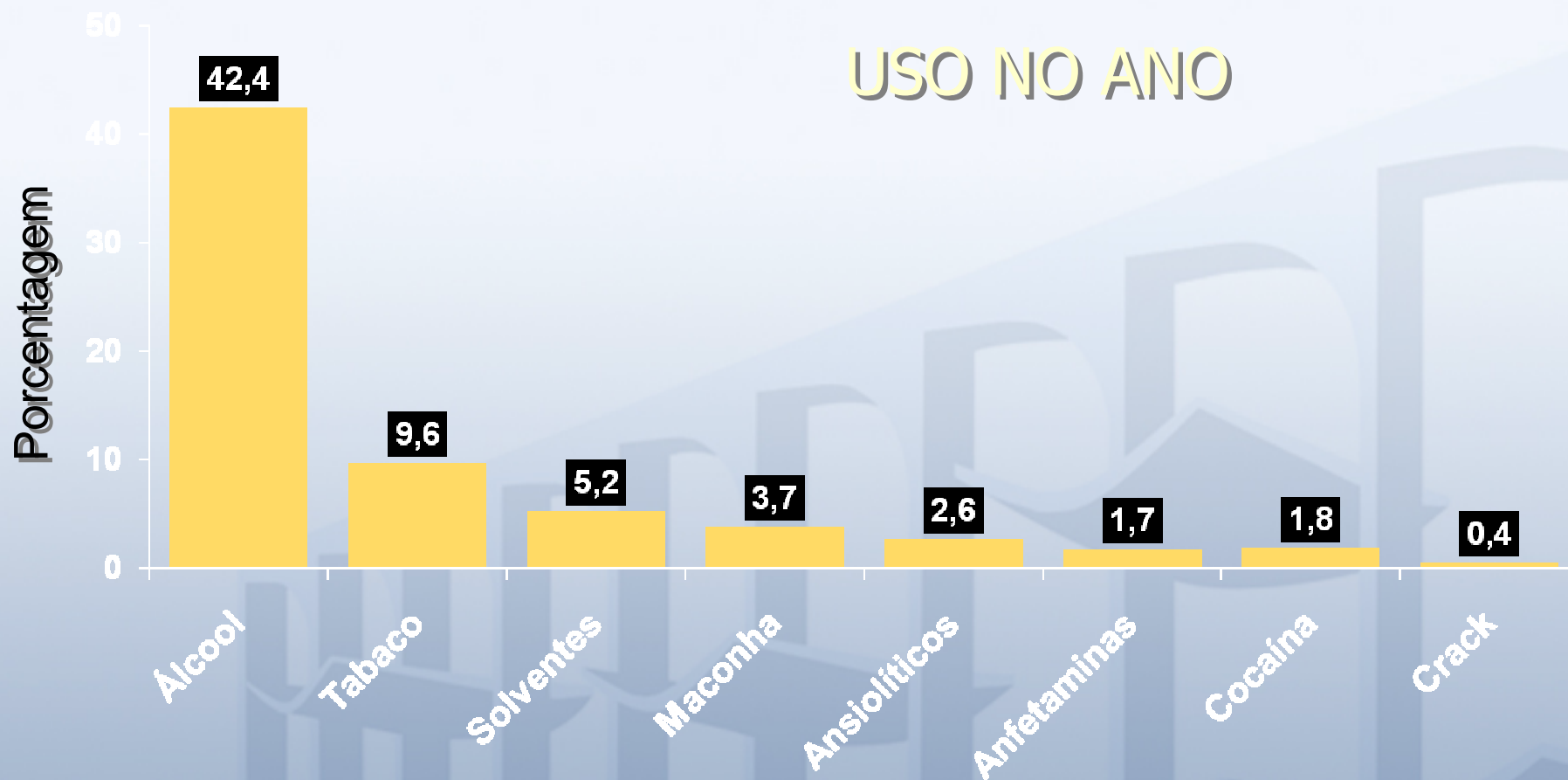
- Questionário individual e anônimo



RESULTADOS 2010



VI Levantamento Nacional sobre o Consumo de Drogas entre Estudantes do Ensino Fundamental e Médio da Rede Pública e Privada nas Capitais Brasileiras



ÁLCOOL

USO NO ANO (comparação entre capitais de cada Região)

Norte
29 a 40%

Nordeste
36 a 47%

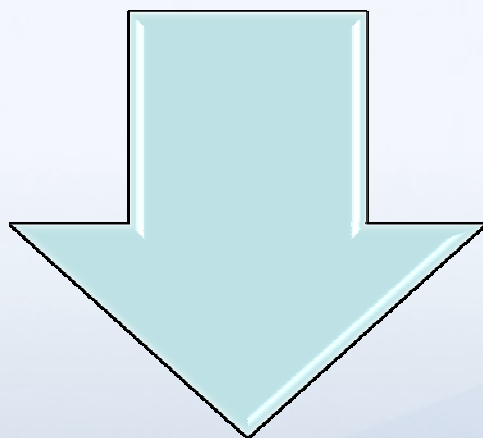
Centro-Oeste
40 a 48%

Sudeste
40 a 48%

Sul
52 a 56%



EM 23 ANOS ...



Álcool (7 em 10)
Anfetamínicos (5 em 10)
Solventes (5 em 10)
Ansiolíticos (5 em 10)



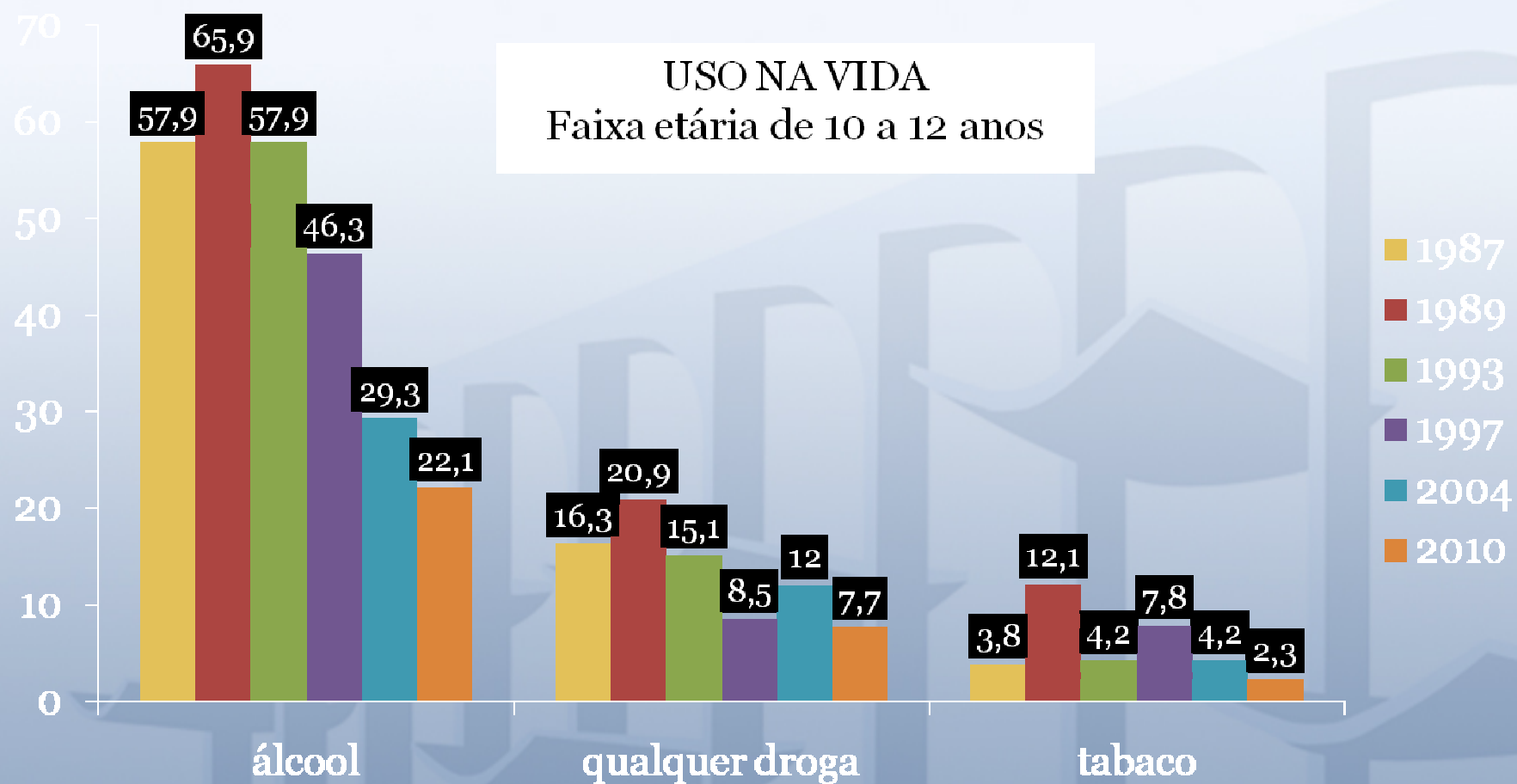
Maconha (8 em 10)
Cocaína (9 em 10)



Uso na
vida

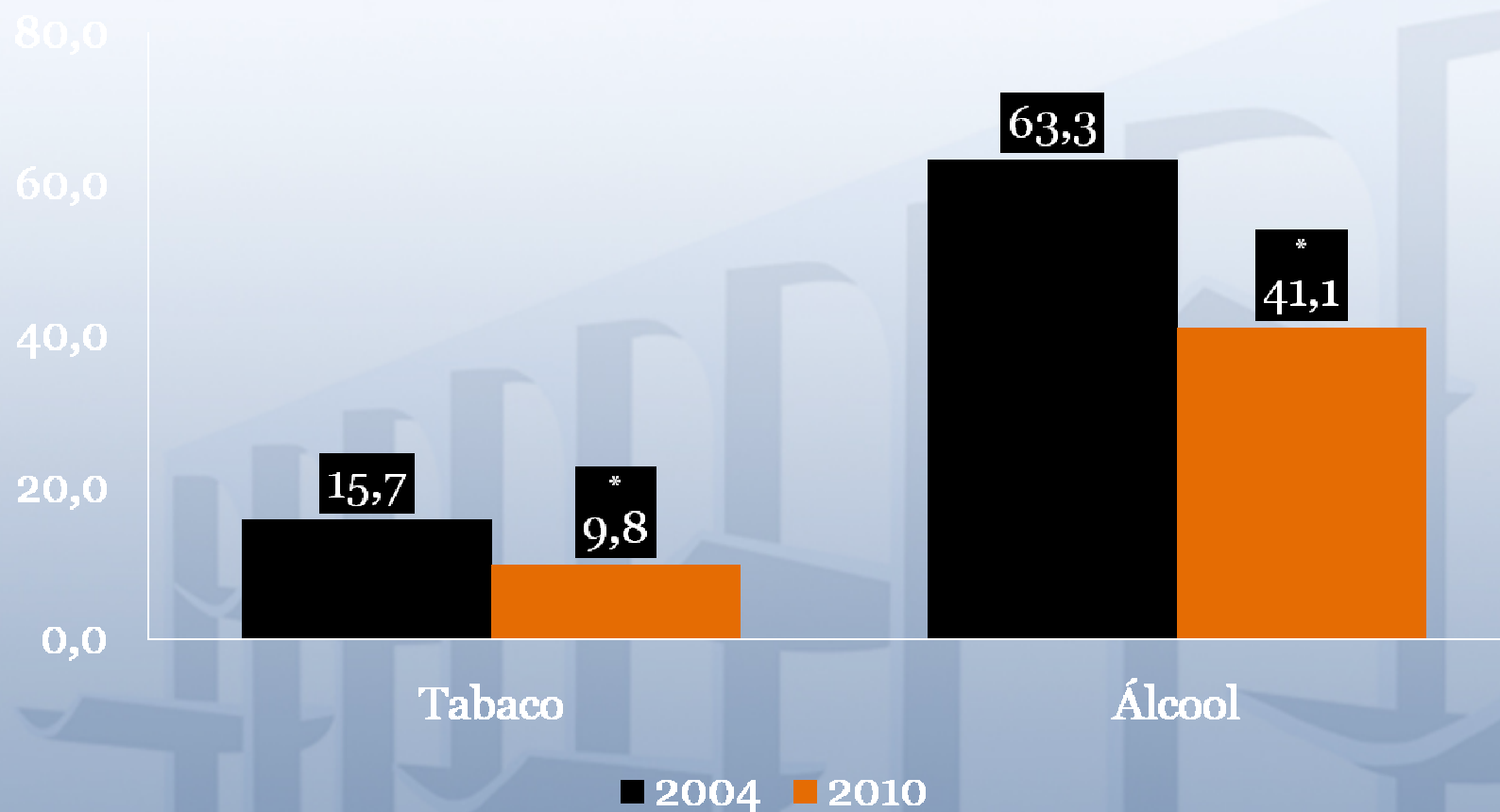


Diminuição do uso entre as crianças: 10 a 12 anos





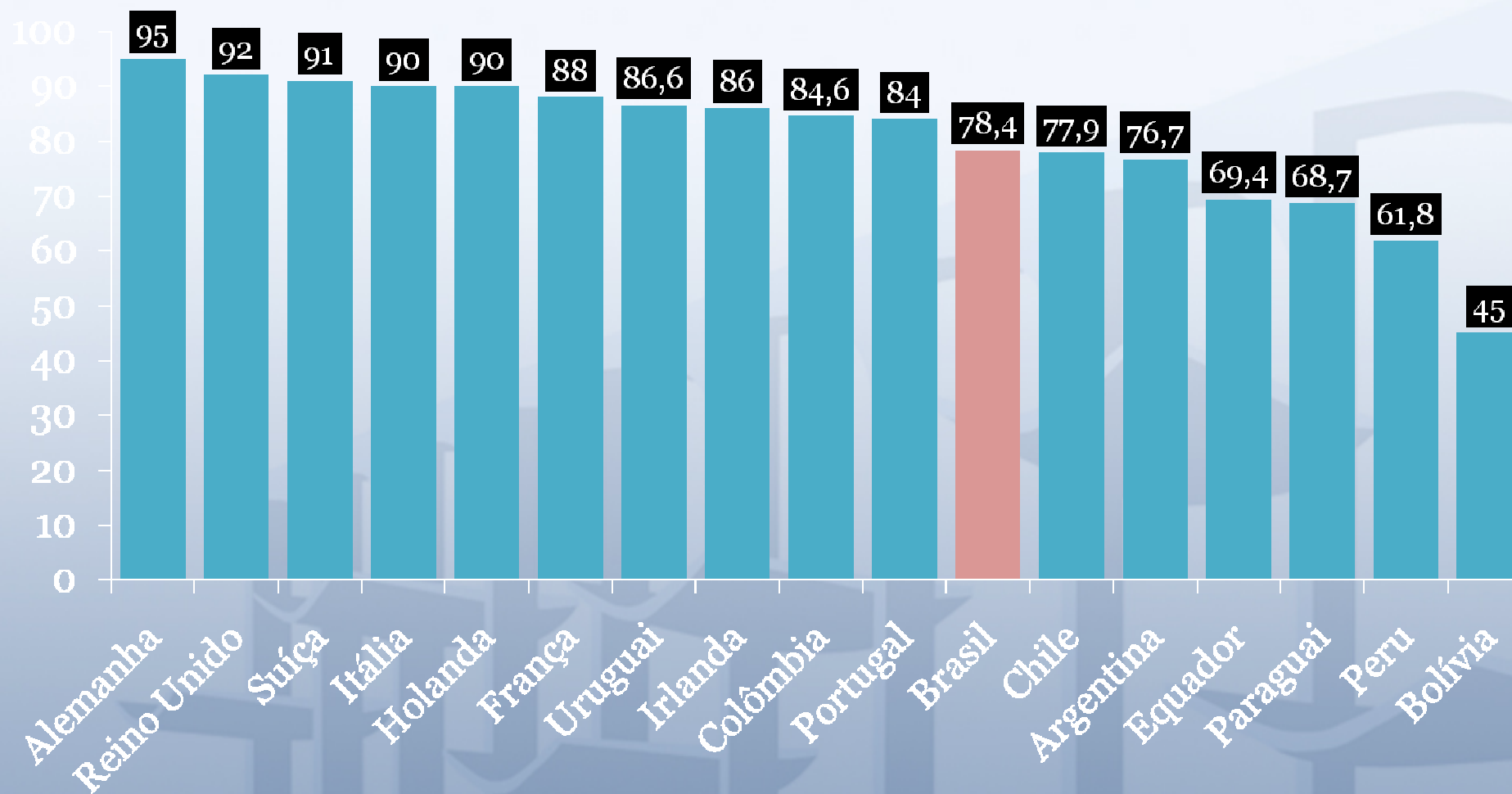
Comparação 2004 e 2010 - Brasil USO NO ANO



VI Levantamento Nacional sobre o Consumo de Drogas entre Estudantes do Ensino Fundamental e Médio da Rede Pública e Privada nas Capitais Brasileiras



**ÁLCOOL: Uso na vida
15 / 16 anos**



Consumo de álcool e outras drogas entre motoristas privados e profissionais do Brasil

Parceria: Universidade Federal do Rio Grande do Sul - UFRGS

Avaliar, nas estradas:

Prevalência de alcoolemia e presença de outras drogas

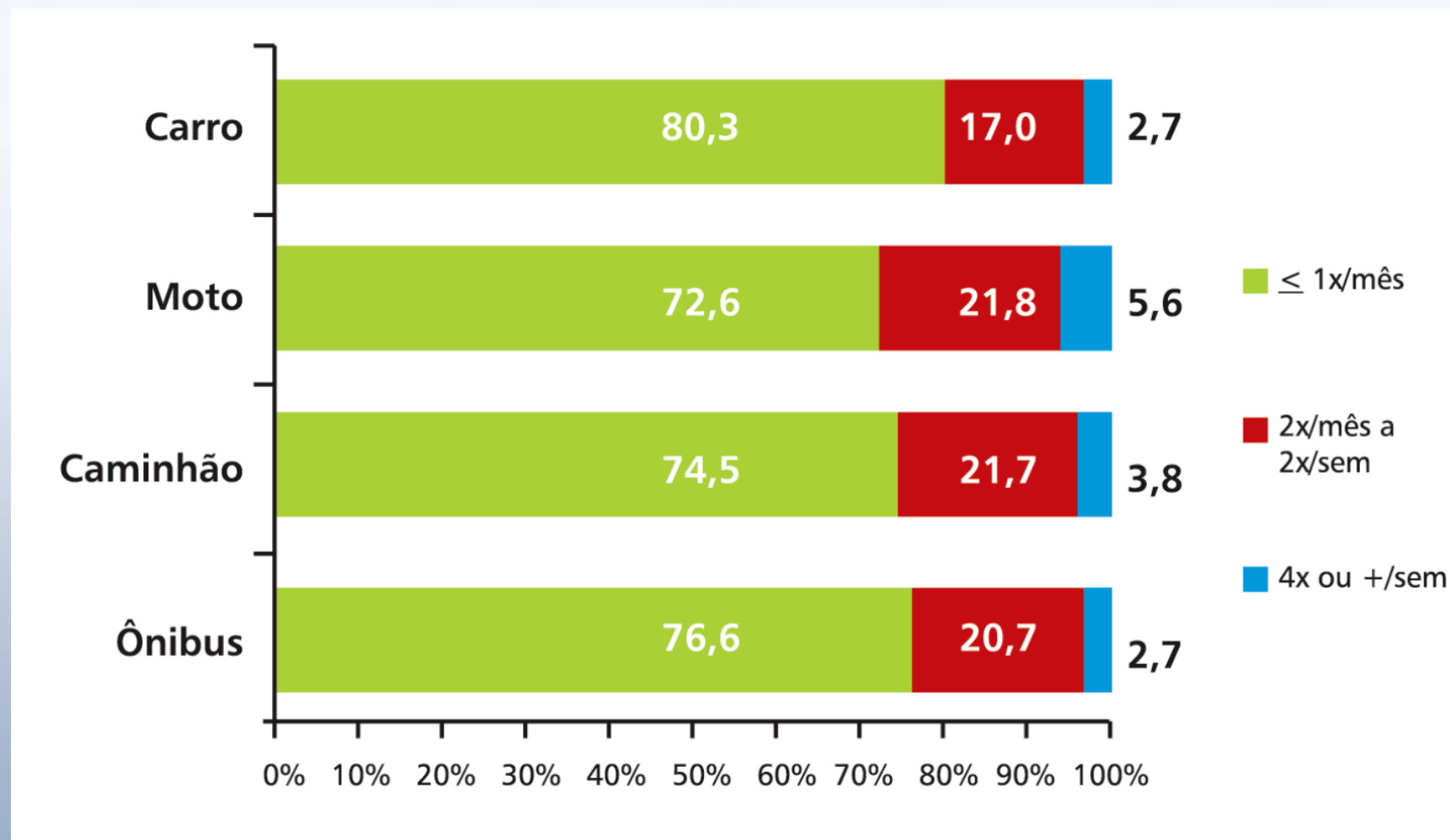
Fatores de risco individuais para dirigir sob influência de álcool

Método

- Carros, motos, ônibus e caminhões
- 26 capitais + DF
- 7 coletadores treinados + PRF + Polícia Federal
- Sextas e sábados, 12 a 24h

3.398 entrevistas

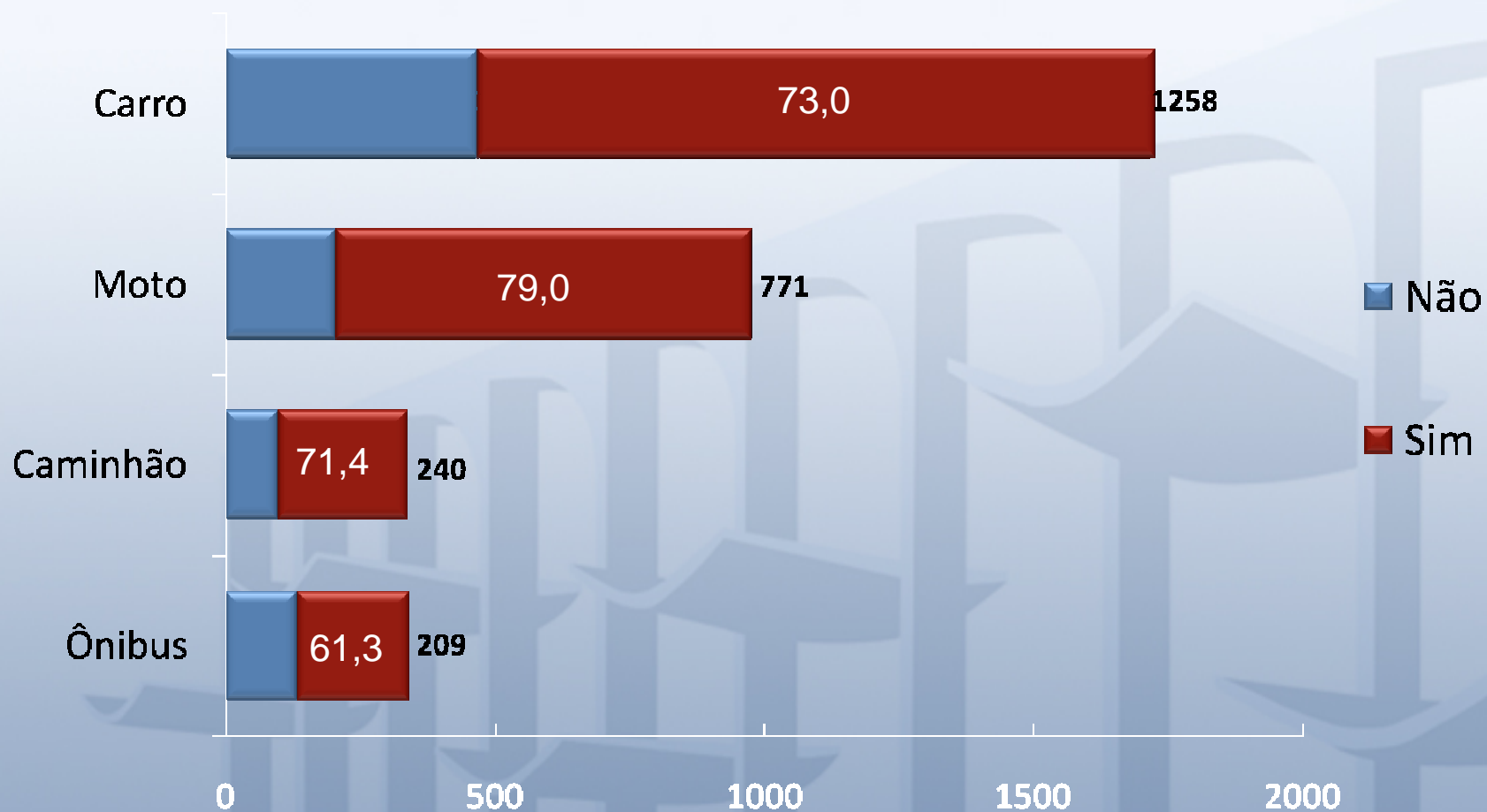
Frequência de consumo (%)



n=2412

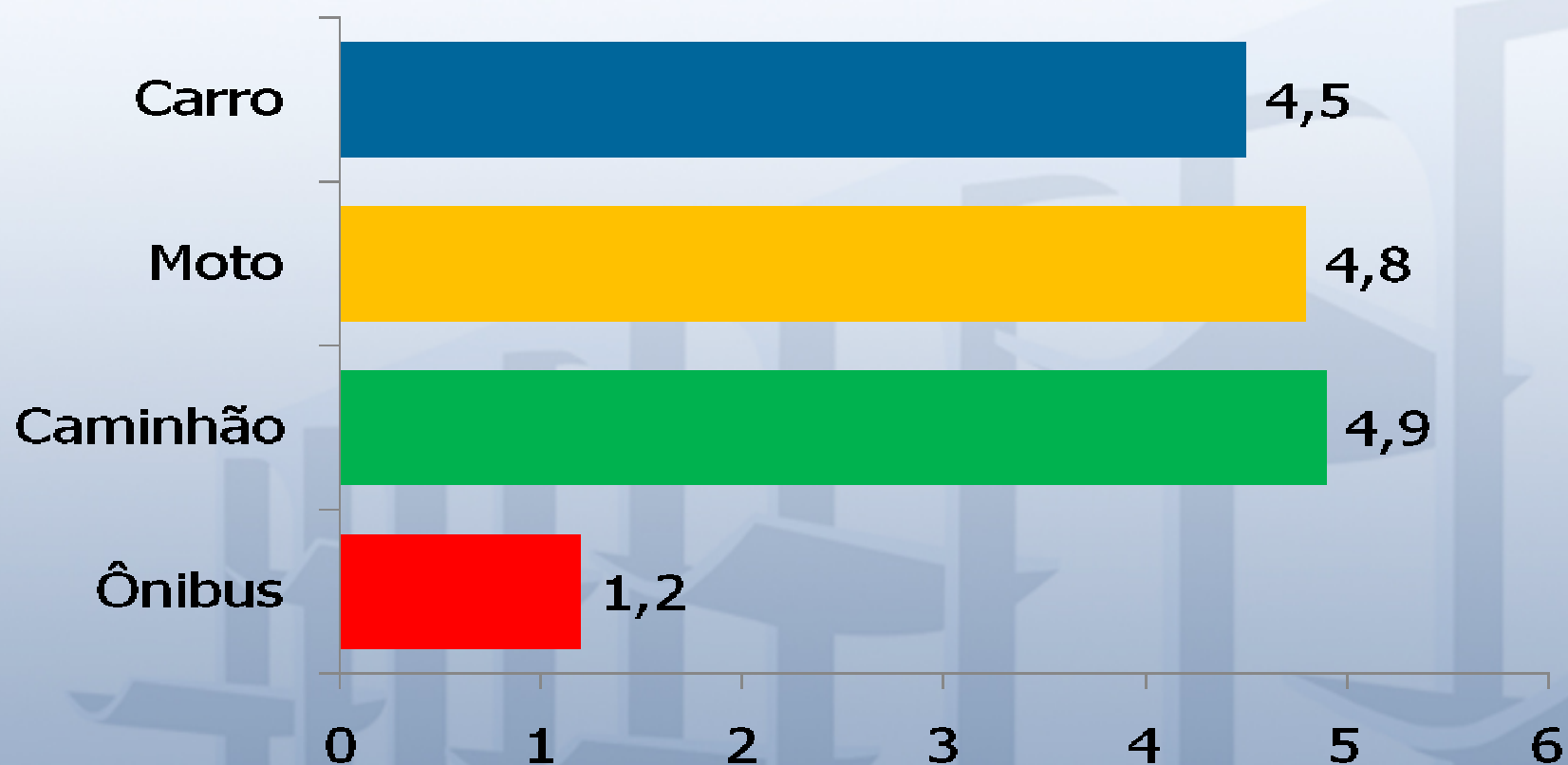


Uso episódico pesado (5 doses ou mais) nos últimos 12 meses (%)



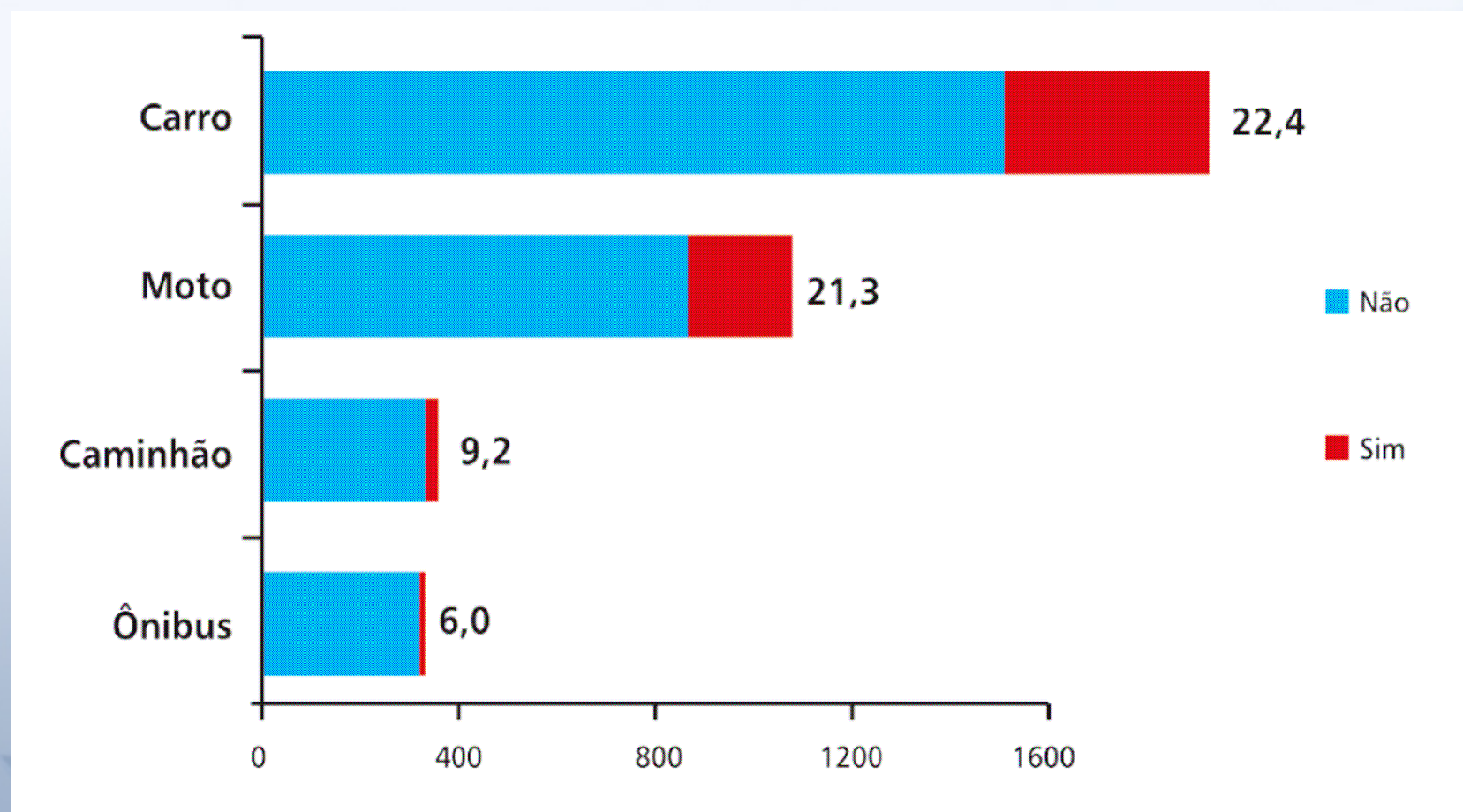
Alcoolemia Positiva (%)

Prevalência geral: 4,8%





Já dirigiu depois de beber? (%)



Afastamentos e aposentadorias em decorrência do consumo de substâncias psicoativas

Brasil - 2001 a 2007, **56.561 afastamentos e 5.024 aposentadorias** por consumo de substâncias psicoativas.

Dentre os diagnósticos de transtornos mentais e comportamentais devido ao uso de drogas, a substância psicoativa que mais esteve associada a afastamentos foi **o álcool**, seguido da cocaína.

Acidentes em rodovias federais associados ao uso de álcool

- acidentes de trânsito com vítimas, associados ao consumo de álcool, ocorridos em rodovias federais, no período de 2004 a 2007.
- O número absoluto de acidentes com vítimas, associados ao consumo de álcool, ocorridos nas rodovias federais, cresceu no Brasil como um todo e em todas as regiões geográficas, no período de tempo observado, **totalizando 498 em 2004, 653 em 2005, 1.032 em 2006 e 1.909 em 2007.**

Legislação

LEGISLAÇÃO

DECRETO nº 6.117 de 22 de maio de 2007

Aprova a **Política Nacional sobre o Álcool**, dispõe sobre as medidas para redução do uso indevido de álcool e sua associação com a violência e criminalidade, e dá outras providências.

Medida Provisória nº 415, de 21 de janeiro de 2008

(Proíbe a comercialização de bebidas alcoólicas em rodovias federais)



Câmara dos Deputados

Projeto de Lei de Conversão – PLV nº 13

(proíbe a venda de bebida alcoólica às margens de trecho rural de rodovia federal e proíbe qualquer concentração de álcool no sangue de condutor de veículos automotores)



PLV nº 13 - Aprovado pelo Senado Federal em 08/05/08

**Aprovado na Câmara dos Deputados no dia 27/05/08 e
remetido à sanção presidencial**

Novo dispositivo legal

- **Lei Nº 11.705 de 19 de junho de 08**
- Proíbe a venda de bebidas alcoólicas nas rodovias federais;
- Proíbe dirigir sob influência do álcool ou qualquer substância psicoativa;
 - ✓ **CAS de 0,2 g/l a 0,6g/l – infração administrativa**
 - ✓ **Penas: multa, suspensão do direito de dirigir por 12 meses e apreensão de veículo;**
 - ✓ **CAS superior a 0,6 g/l – crime**
 - ✓ **Penas: multa, suspensão ou proibição do direito de dirigir por 12 meses e apreensão de veículo, prisão de 6 meses a 3 anos;**



DESAFIOS

- Ampliar ações de prevenção
 - Família
 - Escola
 - Comunidades
 - Populações mais vulneráveis

- Oferecer tratamento de qualidade e reinserção social

- Ampliar Fiscalização e controle
 - Fiscalização da venda de bebidas alcoólicas para menores
 - Fiscalização do uso de álcool entre motoristas
 - Fiscalização da presença de bares próximos a escolas e hospitais
 - Modernização Legislativa
 - PL 2.733/08
 - Nova definição de bebidas alcoólicas: 0,5 gl
 - Restrição horário de propaganda das 21 às 6 h (cerveja e vinho)



OBRIGADA!!!

Paulina do Carmo Arruda Vieira Duarte
Secretária Nacional de Políticas sobre Drogas

www.senad.gov.br

www.obid.senad.gov.br

paulina.duarte@mj.gov.br