

# REDE DE CUIDADOS EM SAÚDE MENTAL, ÁLCOOL, CRACK E OUTRAS DROGAS



**Cuidado** - Atenção ao usuário e familiares

# Álcool como problema de Saúde Pública

Consumo inadequado do álcool



Problema de Saúde Pública



Alto custo para sociedade



Questões médicas, psicológicas, profissionais e familiares



**Fator de risco importante para acidentes de trânsito, conflitos e familiares, violências, etc**



**Cuidado** - Atenção ao usuário e familiares

## CONSUMO DE BEBIDAS ALCOOLICAS (Vigitel, 2010)

- Aumento do abuso de bebidas alcoólicas
  - Abuso:
    - + de 5 doses para homens
    - + de 4 doses para mulheres
- 18% dos brasileiros exageram no consumo de bebida alcoólica
- Diferença do consumo entre homens e mulheres está diminuindo
- Aumento do consumo abusivo entre mulheres
  - de 8,2% para 10,6%
  - na faixa dos 25 a 34 anos = aumento de 23%

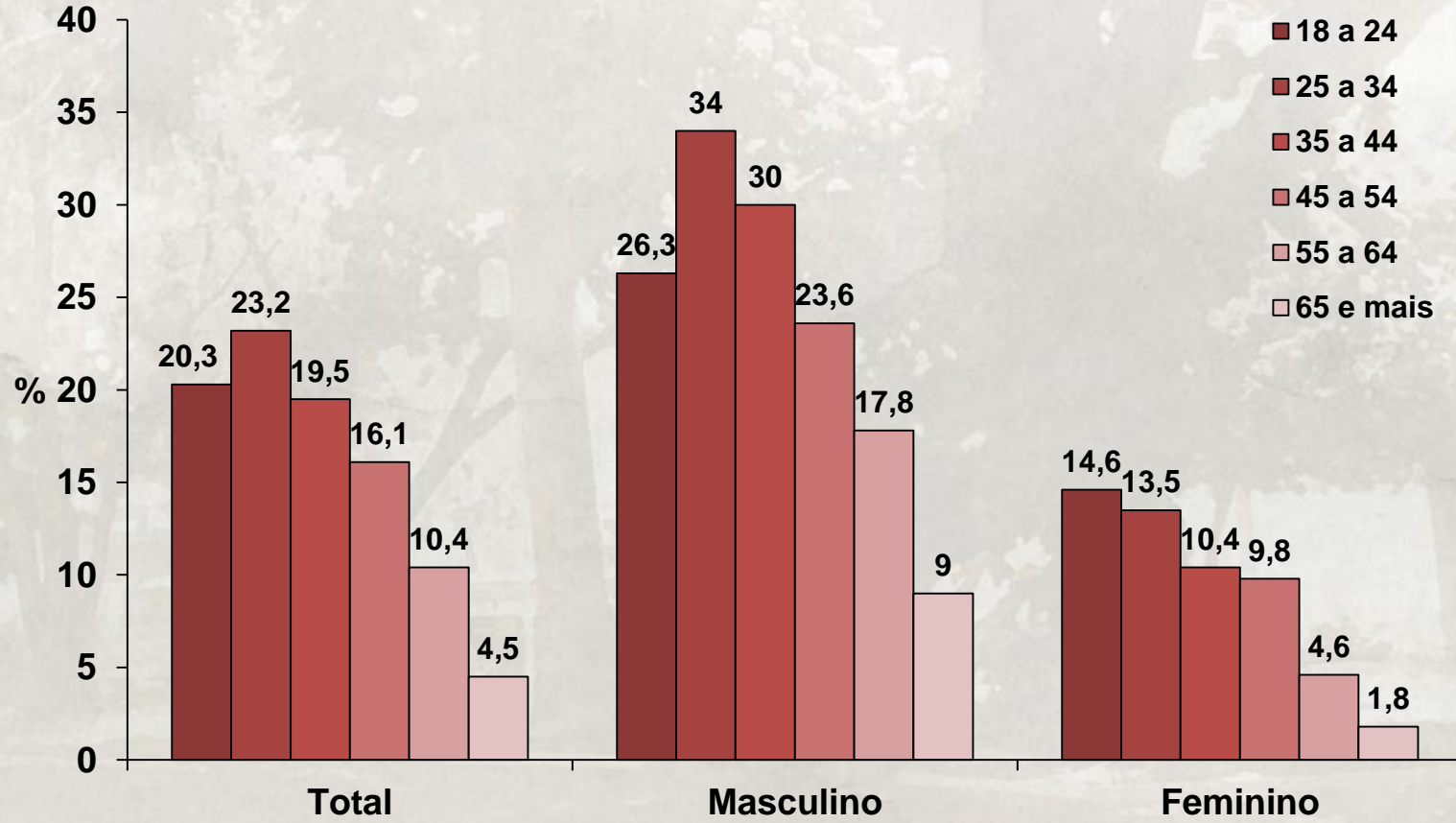
numa mesma ocasião



**Cuidado** - Atenção ao usuário e familiares

# CONSUMO DE BEBIDA ALCOLICA – FAIXA ETÁRIA

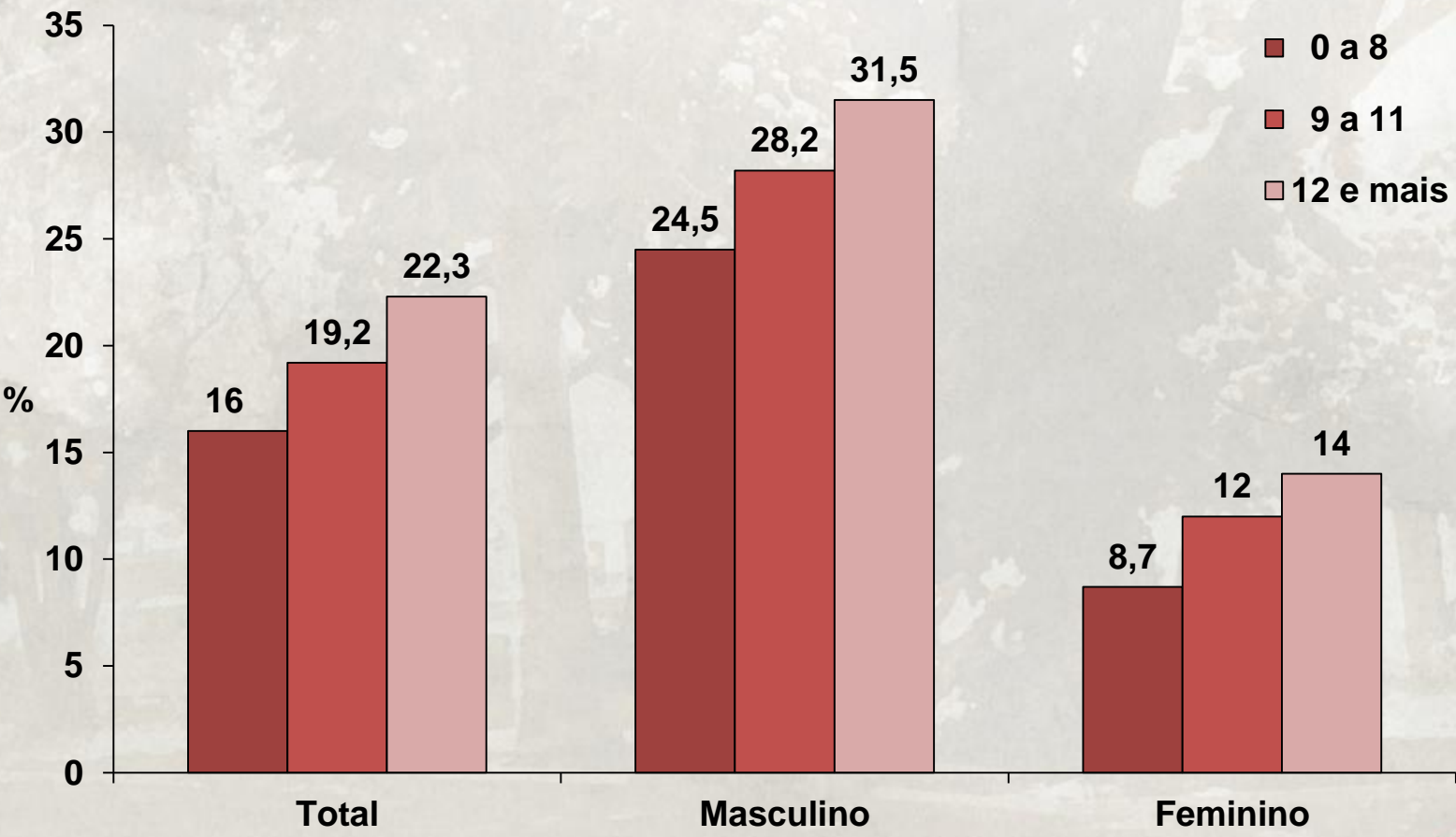
Evolução da frequência de consumo abusivo de bebida alcoólica, segundo faixa etária, VIGITEL 2010



Cuidado - Atenção ao usuário e familiares

# CONSUMO DE BEBIDA ALCOLICA – ESCOLARIDADE

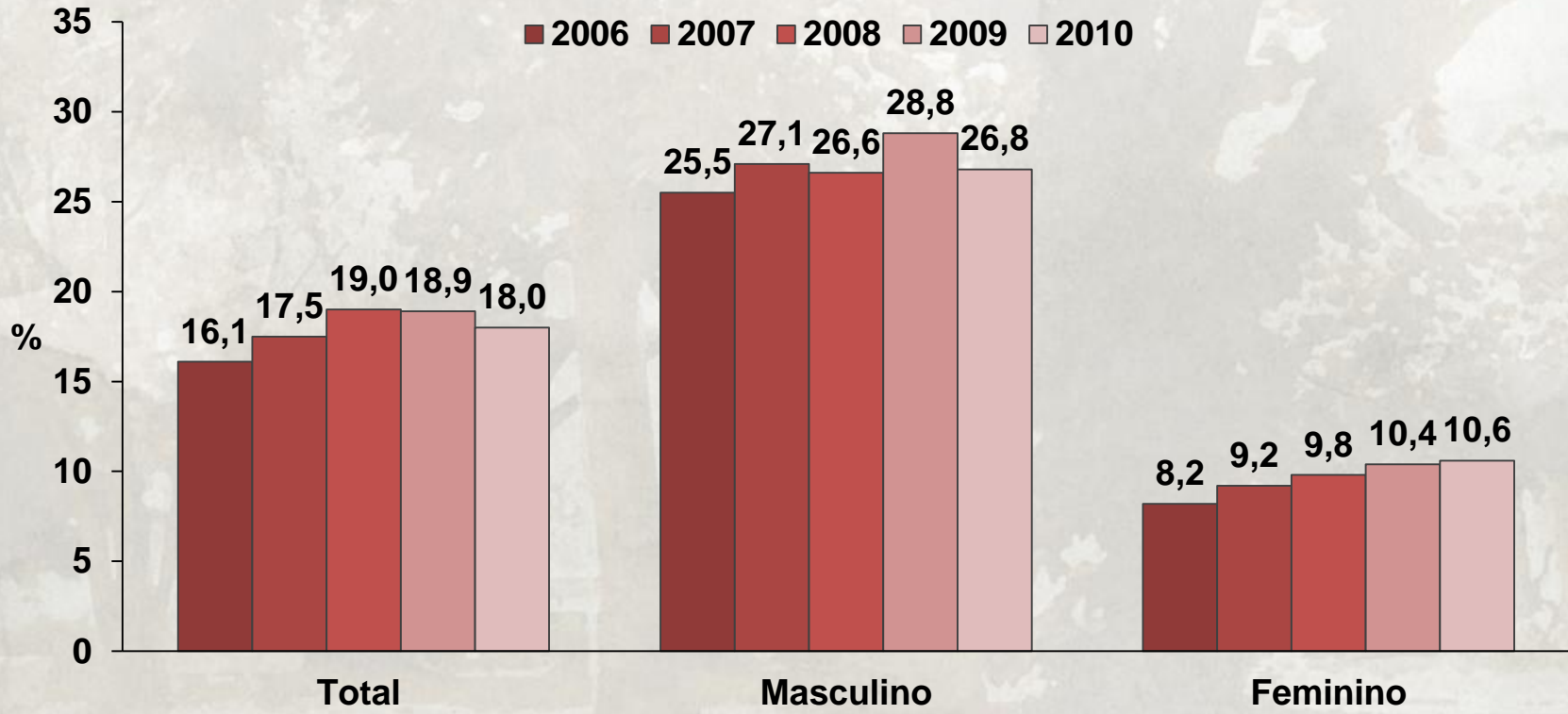
Frequência de consumo abusivo de bebida alcoólica, segundo escolaridade, VIGITEL 2010



Cuidado - Atenção ao usuário e familiares

# CONSUMO DE BEBIDA ALCOLICA – SEXO

Frequência de consumo abusivo de bebida alcoólica, segundo sexo, VIGITEL 2006 a 2010



Aumento significativo entre as mulheres (2006-2010) →  $p < 0,001$




Cuidado - Atenção ao usuário e familiares

# ÁLCOOL E VULNERABILIDADE

## A exposição ao álcool começa precocemente

- 71% dos estudantes do 9º ano já haviam experimentado álcool
- 27% haviam consumido bebidas alcoólicas nos 30 dias anteriores
- Quase 25% disseram que haviam se embriagado pelo menos uma vez na vida

PeNSE 2009



**Cuidado** - Atenção ao usuário e familiares

# ÁLCOOL E VULNERABILIDADE

## Estudo sobre álcool e situações de violência

- em 27 cidades paulistas com mais de 200 mil habitantes
- 1/3 fez referência a violência doméstica
- **52% estavam relacionados com o consumo de álcool**

Centro Brasileiro de Informações sobre Drogas Psicotrópicas

**CEBRID (2003)**

## Consumo de álcool por vítimas de violência

- Análise dos laudos do IML/SP
  - **43%** tinham alcoolemia maior que 0,2g/l
  - **Destes 26,1% tinha entre 15 e 24 anos**



**Cuidado** - Atenção ao usuário e familiares



# ÁLCOOL E VULNERABILIDADE

## Pesquisa - Consumo de álcool e situações de risco


- Adolescentes 14 a 19 anos
- Classes A e B
- Brasília, São Paulo e Campinas

## Resultados

- 25% bebem de forma nociva
- Apenas 30% dos que tem vida sexual ativa usam preservativo

PROAD (2004)

Programa de Orientação e Atendimento a Dependentes



**Cuidado** - Atenção ao usuário e familiares

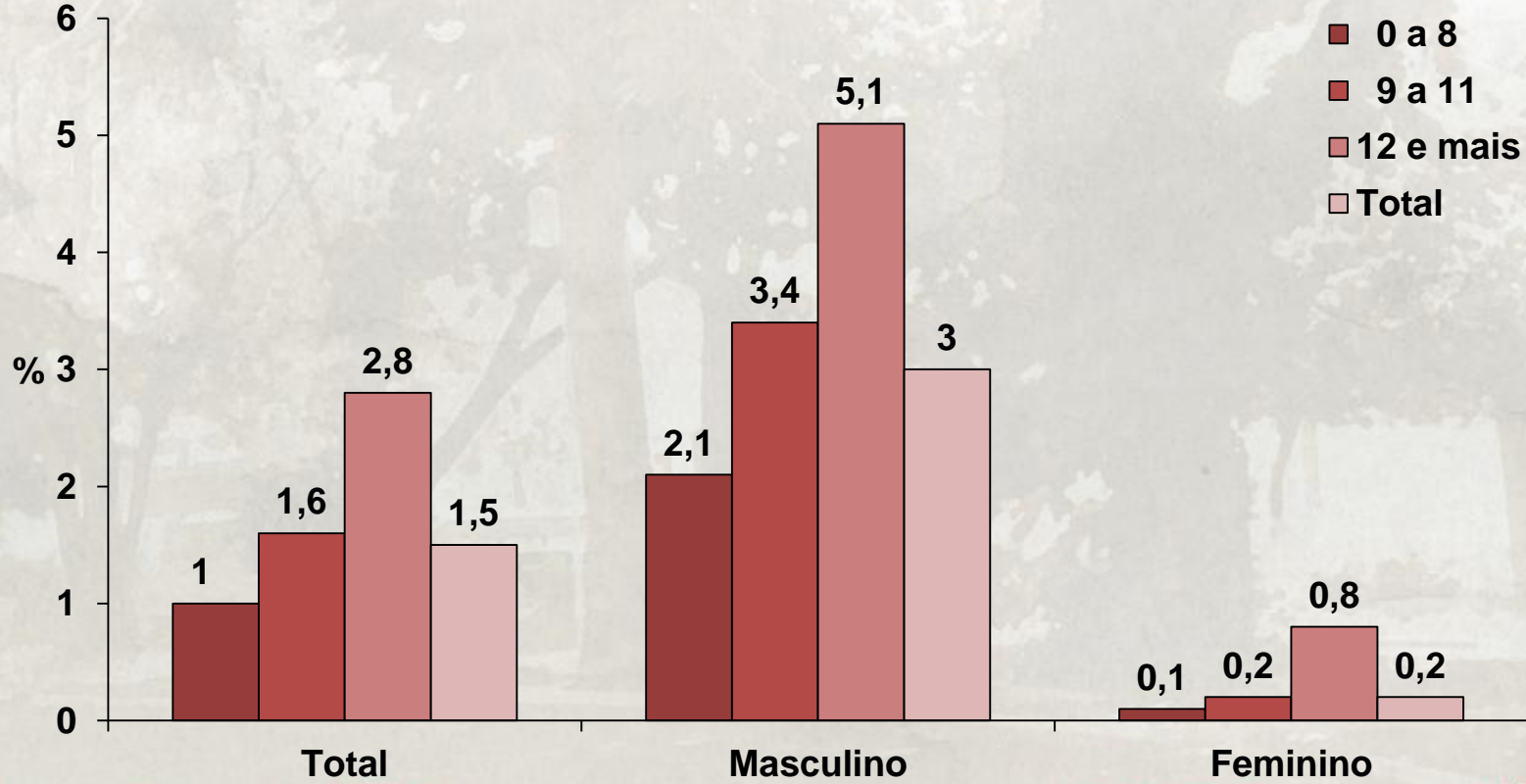
# ALCOOL E DIREÇÃO

- A Organização Mundial da Saúde aponta que o Brasil ocupa o 5º lugar em ocorrências de acidentes de trânsito, atrás apenas da Índia, China, EUA e Rússia.
- **40.610 pessoas morreram por causa de acidentes de trânsito em 2010**
  - 25%, mais de 10 mil, por acidentes com motos
- Aumentou em 24% as mortes no trânsito entre 2002 e 2010
- Triplicou as mortes por acidentes com motos entre 2002 e 2010
- **Foram 145 mil internações no SUS por causa de acidentes no trânsito em 2010** – o que representa um gasto de R\$ 190 milhões.



# CONSUMO DE BEBIDA ALCOLICA

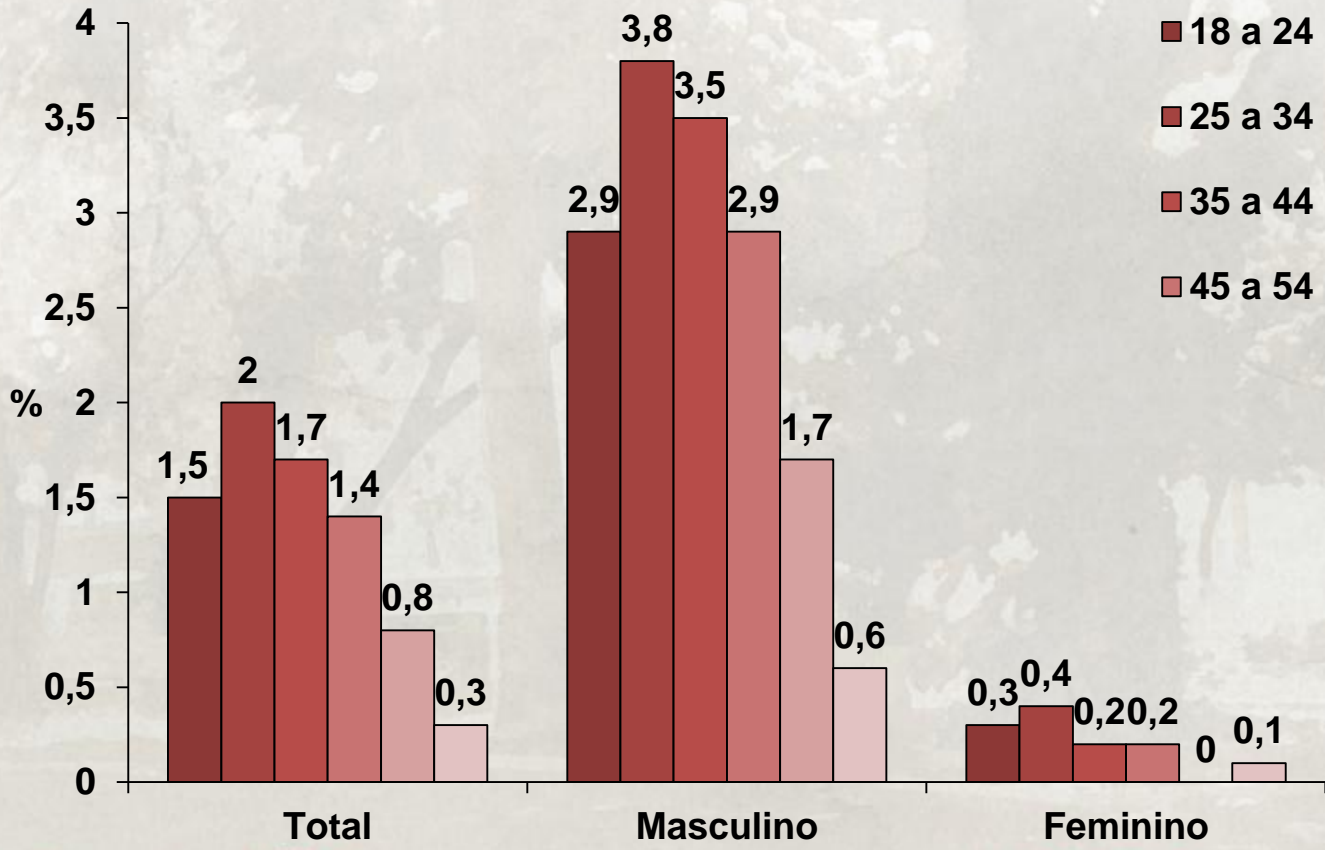
Percentual de adultos que, em pelo menos uma ocasião, conduziram veículos motorizados após consumo abusivo de bebida alcoólica, segundo escolaridade, VIGITEL 2010



**Cuidado** - Atenção ao usuário e familiares

# CONSUMO DE BEBIDA ALCOLICA

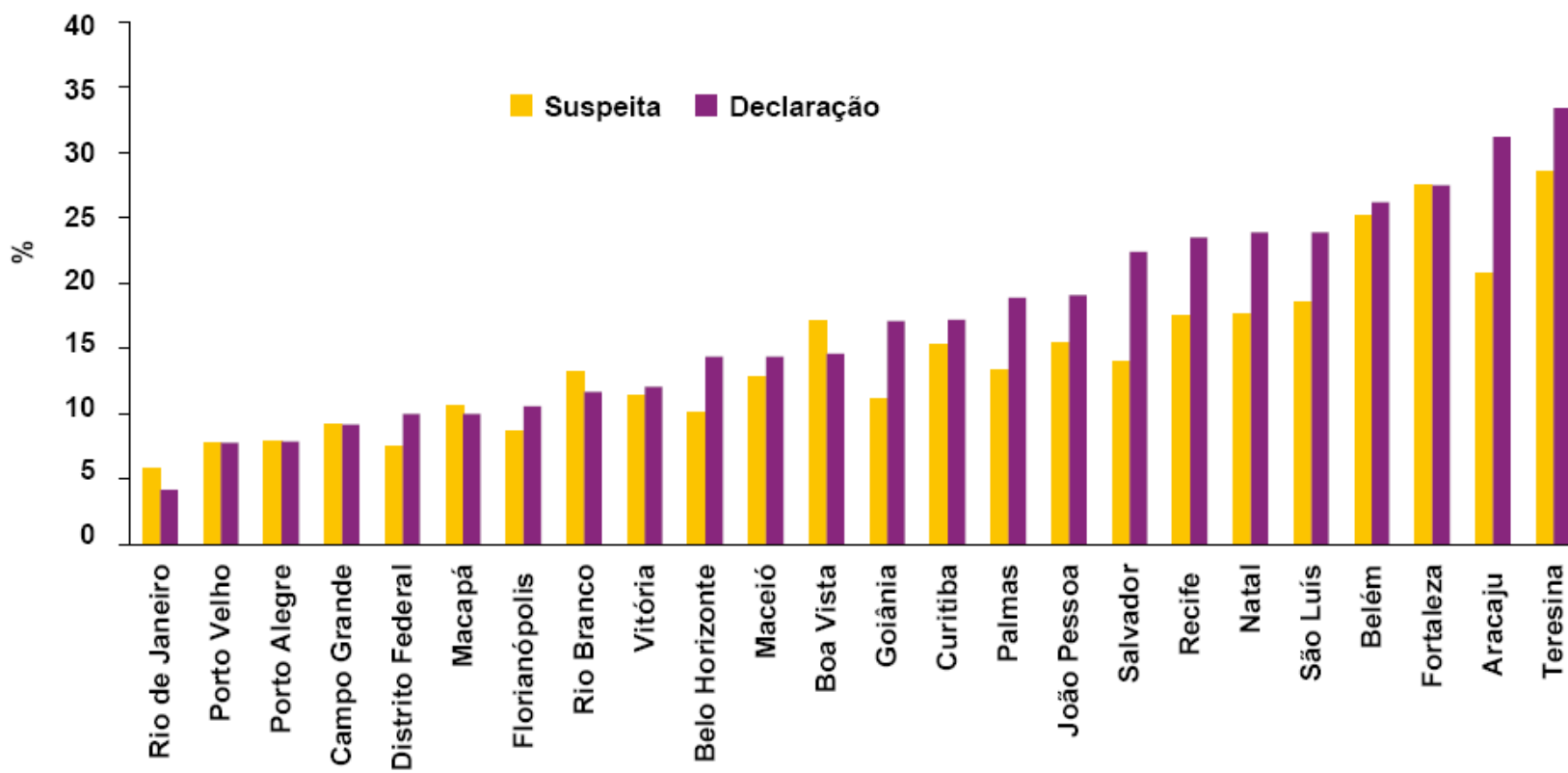
Percentual de adultos que, em pelo menos uma ocasião, conduziram veículos motorizados após consumo abusivo de bebida alcoólica, segundo faixa etária, VIGITEL 2010



Cuidado - Atenção ao usuário e familiares

## Resultados – VIVA Inquérito (23 Capitais e DF)

Distribuição proporcional de atendimentos em serviços sentinelas de urgência e emergência por acidente de transporte, segundo suspeita e declaração de uso de bebida alcoólica entre condutores de automóvel ou motocicleta, em 23 capitais e Distrito Federal – Brasil, 2009.



# ÁLCOOL E VULNERABILIDADE


## CONSUMO DE ÁLCOOL E ACIDENTES DE TRÂNSITO NAS 5 REGIÕES BRASILEIRAS

- Recife, Manaus, Fortaleza, Brasília, São Paulo e Curitiba
- 1.248 vítimas de acidentes de trânsito

## Resultados

- **25%** consumiram bebida alcoólica antes do acidente
- Vítimas: **36%** motociclistas; 19% pedestres e 14% ciclistas
- **57%** disseram ter consumido cerveja ou chope
- **27%** apresentaram alcoolemia positiva
- As vítimas com **alcoolemia positiva** têm uma chance aproximadamente **cinco vezes maior** de sofrer um **trauma de moderado ou grave** e de **morrer nas primeiras 24 horas** do que aquelas com alcoolemia negativa

IMIP e SVS/MS, 2011



**Cuidado** - Atenção ao usuário e familiares

# ÁLCOOL E VULNERABILIDADE

## Pesquisa da Sociedade Brasileira de Ortopedia e Traumatologia: álcool e trânsito (2008)

- 1.034 jovens universitários de 18 a 30 anos
- Rio e SP

### Resultados

- **31%** vai e volta dirigindo mesmo bebendo pouco
- **6%** vai e volta dirigindo mesmo bebendo muito
- **78%** relatou que na roda de amigos, com freqüência, alguém volta dirigindo depois de beber



# AÇÕES DEFENDIDAS PELO MINISTÉRIO DA SAÚDE

- Intensificar ações fiscalizatórias em relação à venda de bebidas alcoólicas a menores de 18 anos
- Fortalecer as ações educativas voltadas à prevenção e à redução do uso de álcool e do tabaco – por meio do Programa Saúde na Escola (PSE)
- Apoiar iniciativas locais em relação ao controle de pontos de venda de álcool e horário noturno de fechamento de bares e outros pontos correlatos de comércio
- Reforço da **Lei Seca**: dados do Ministério mostram que estados e municípios que apertaram a fiscalização apresentaram redução de até 30% no número de mortes no trânsito.




**Cuidado** - Atenção ao usuário e familiares



# DOIS ANOS DA “LEI SECA”

Lei 11.705, de 19 de junho de 2008 que altera dispositivos da Lei no 9.503, de 23 de setembro de 1997, que institui o Código de Trânsito Brasileiro, com a finalidade de estabelecer alcoolemia 0 (zero) e de impor penalidades mais severas para o condutor que dirigir sob a influência do álcool



**Cuidado** - Atenção ao usuário e familiares

## Alcoolemia (CAS) autorizada para condutores, por país ou região

País ou região	CAS (g/100ml)	País ou região	CAS (g/100ml)
Austrália	0.05	Lesoto	0.05
Áustria	0.05	Luxemburgo	0.05
Bélgica	0.05	Holanda	0.05
Benin	0.08	Nova Zelândia	0.08
Botsuana	0.08	Noruega	0.05
<b>Brasil</b>	<b>0.00</b>	Portugal	0.05
Canadá	0.08	Federação Russa	0.02
Costa do Marfim	0.08	África do Sul	0.05
República Tcheca	0.05	Espanha	0.05
Dinamarca	0.05	Suazilândia	0.08
Estônia	0.02	Suécia	0.02
Finlândia	0.05	Suíça	0.08
França	0.05	Uganda	0.15
Alemanha	0.05	Reino Unido	0.08
Grécia	0.05	República Unida da Tanzânia	0.08
Hungria	0.05	Estados Unidos*	0.10 ou 0.08
Irlanda	0.08	Zâmbia	0.08
Itália	0.05	Zimbábue	0.08
Japão	0.00		

\* Depende da legislação do estado

Fonte: *Beber e Dirigir: manual de segurança viária para profissionais de trânsito e saúde*. Genebra, Global Road Safety Partnership, 2007.

**CAS: Concentração de álcool no sangue**

# MORTALIDADE NO TRÂNSITO

## Queda de 6,2%

no período de 12 meses após a “Lei Seca”, quando comparado aos 12 meses anteriores à Lei

Um ano antes da “Lei Seca”: **36.924 mortes**

Um ano depois da “Lei Seca”: **34.597 mortes**

## 2.302 mortes a menos no trânsito



**Cuidado** - Atenção ao usuário e familiares

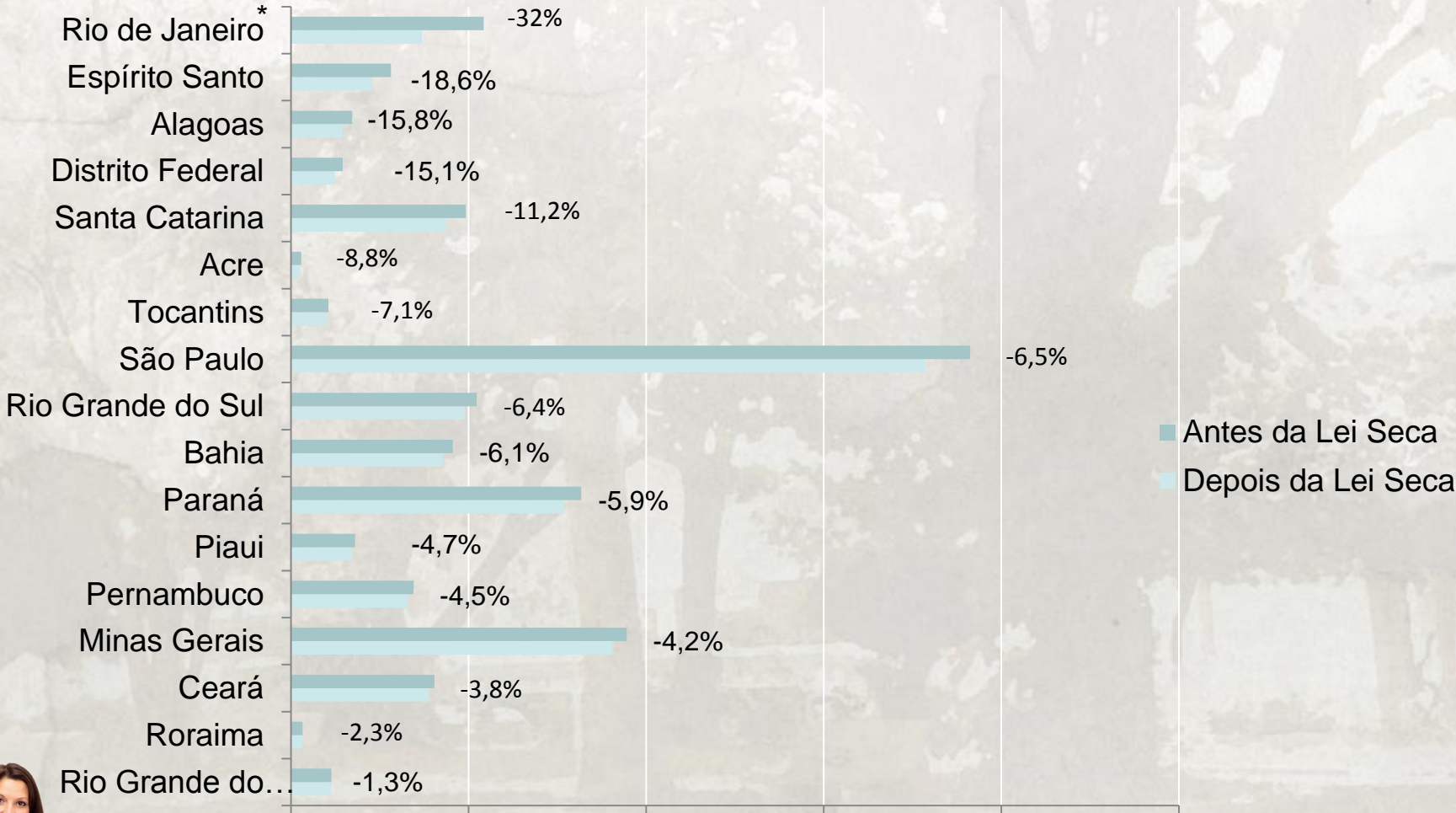
# MORTALIDADE NO TRÂNSITO

Em todo o país, o número de mortes  
**caiu em 16 Estados  
e no DF**



**Cuidado** - Atenção ao usuário e familiares

# Estados que tiveram redução no número absoluto de óbitos causados pelo trânsito - 12 meses antes e 12 meses após a “Lei Seca” no Brasil, 2007-2009.



Fonte: SIM/MS.0 2.000 4.000 6.000 8.000 10.000

Dados preliminares.

\* Dados preliminares e sujeitos à revisão após conclusão do processo investigativo no IML.



**Cuidado** - Atenção ao usuário e familiares

# MORTALIDADE NO TRÂNSITO


No Brasil, houve **redução de 7,4%** no risco de morrer em acidentes de trânsito

Um ano antes da “Lei Seca”:

**18,7 por 100 mil habitantes**

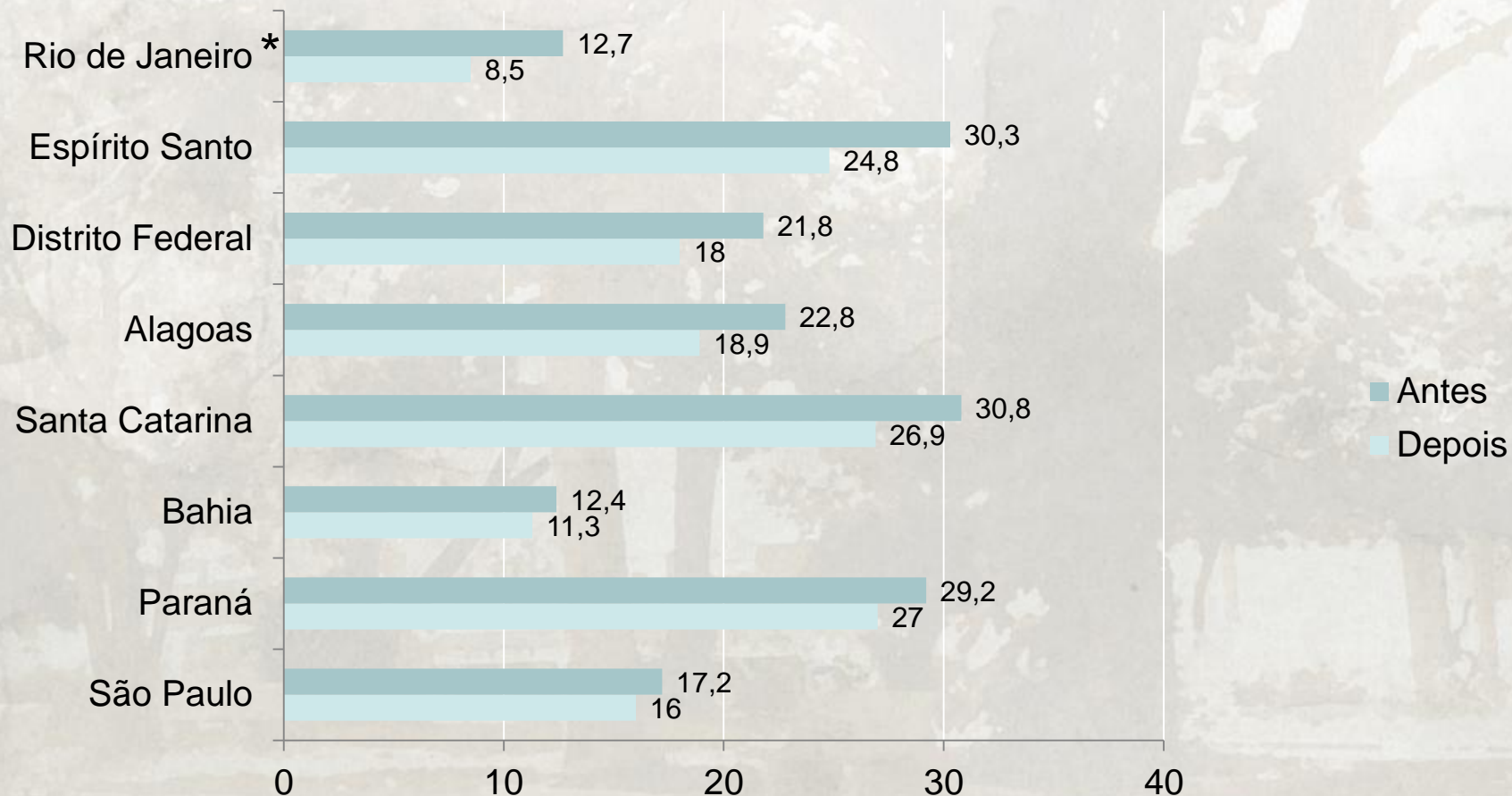
Um ano depois da Lei Seca:

**17,3 por 100 mil habitantes**



**Cuidado** - Atenção ao usuário e familiares

Estados que tiveram redução na Taxa de Mortalidade por Acidentes de Trânsito\* quando se compara 12 meses antes e 12 meses após a “Lei Seca” no Brasil, 2007-2009.



Fonte: SIM/SVS/MS.

OBS: Dados preliminares, sujeitos a revisão.

\* Dados preliminares e sujeitos à revisão após conclusão do processo investigativo no IML

**Cuidado** - Atenção ao usuário e familiares

# DOIS ANOS DE LEI SECA

- No Brasil: redução de 2.302 óbitos por ATT, representando uma queda de 6,2%;
- **8 (oito) estados reduziram** significativamente a taxa de mortalidade causada pelo trânsito (risco de morte);
- Os resultados foram positivos na redução da mortalidade em decorrência do trânsito, porém de maneira desigual no país;
- **O Vigitel mostrou uma redução** do comportamento de dirigir depois do consumo de bebida alcoólica após a Lei seca
- Necessidade de implementar ações contínuas de **comunicação, educação, prevenção, promoção da saúde**;
- Necessidade de reforçar a fiscalização em todos os estados da federação de maneira contínua e sistemática.



**Cuidado** - Atenção ao usuário e familiares



G O V E R N O F E D E R A L

**BRASIL**

PAÍS RICO É PAÍS SEM POBREZA



**Crack, é possível vencer**

# Prevenção

Educação, Informação e  
Capacitação

# Cuidado

Aumento da oferta de  
tratamento de saúde e  
atenção aos usuários

# Autoridade

Enfrentamento ao tráfico de  
drogas e às organizações  
criminosas



Crack, é possível vencer

2011-2014



# Cuidado

Aumento da oferta de tratamento  
de saúde e atenção aos usuários

## DIRETRIZES

- ✓ Serviços diferentes para necessidades distintas
- ✓ Ampliação da oferta de serviços
- ✓ Rede SUS preparada para atendimento
- ✓ Reinserção social
- ✓ Apoio integral aos usuários e famílias



**Cuidado** - Atenção e cuidado para todos

## AÇÕES

- Atenção ao usuário nos locais de concentração de uso de crack
- Atendimento especializado para o usuário
- Opção de acolhimento

Consultório na  
Rua

Centro de Atenção  
Psicossocial Álcool e  
Drogas 24h

Enfermarias  
Especializadas

Unidades de  
Acolhimento  
Adulto

Unidades de  
Acolhimento  
Infanto-Juvenil

Comunidades  
Terapêuticas



**Cuidado** - Atenção e cuidado para os usuários

## Consultório na Rua

Centro de Atenção Psicossocial Álcool e Drogas 24h

Enfermarias Especializadas

Unidades de Acolhimento Adulto

Unidades de Acolhimento Infanto-Juvenil

Comunidades Terapêuticas

- ✓ 308 Consultórios na Rua com equipes de profissionais de saúde
- ✓ Atendimento de 1,1 milhão de pessoas por ano, com foco na população em situação de rua
- ✓ Atendimento e encaminhamento para outras unidades de saúde e de assistência social (CRAS e CREAS)
- ✓ Acompanhamento por equipes de abordagem social na rua



**Cuidado** - Atenção e cuidados para os pacientes

# Rede de atendimento ao usuário e à família



Consultório na  
Rua

## Centro de Atenção Psicossocial Álcool e Drogas 24h

Enfermarias  
Especializadas

Unidades de  
Acolhimento  
Adulto

Unidades de  
Acolhimento  
Infanto-Juvenil

Comunidades  
Terapêuticas

### ✓ 175 CAPS-AD 24 horas

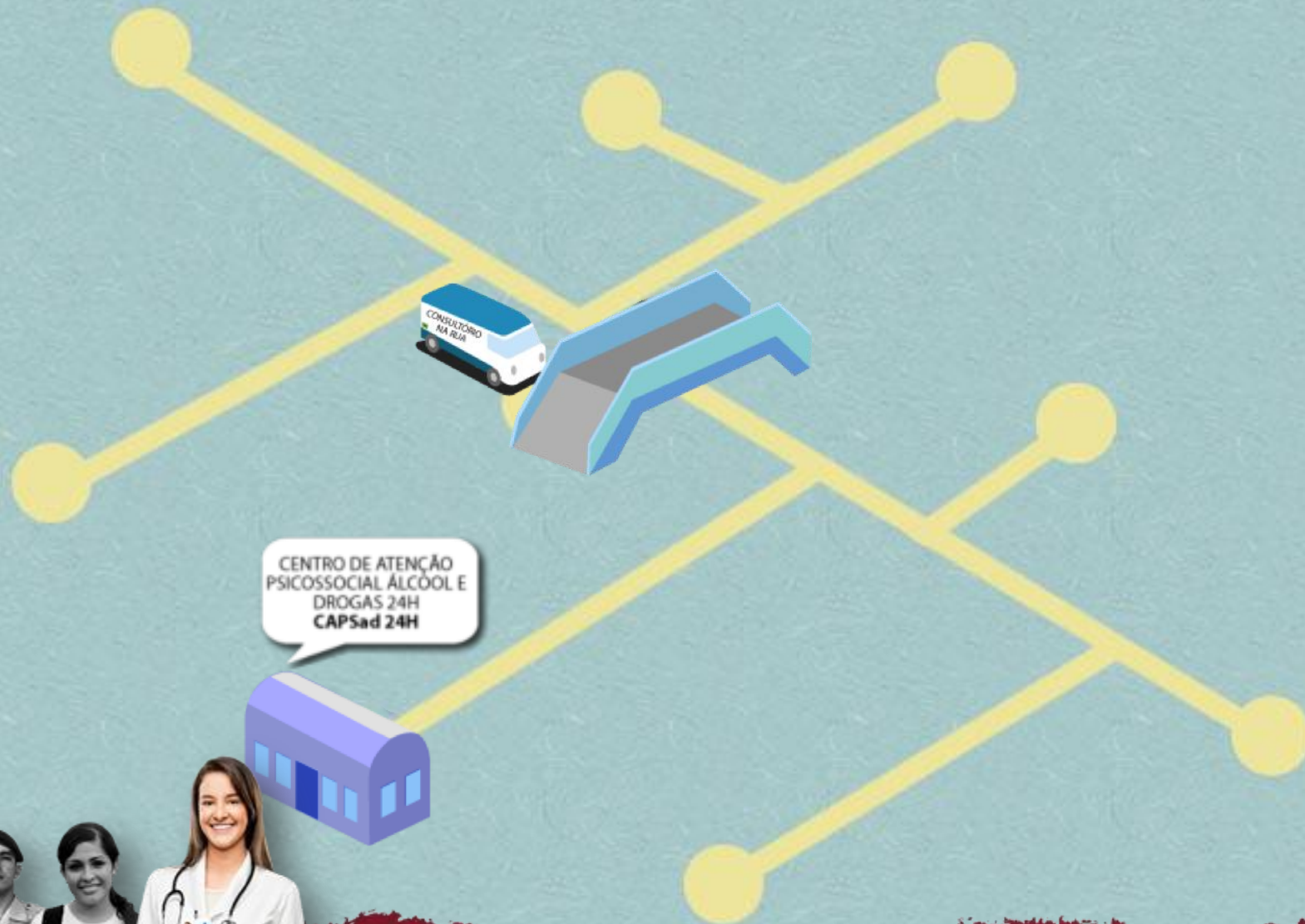
- Ampliação para 24 horas do atendimento em 128 CAPS-AD existentes, até 2012
- 41 novos CAPS-AD 24 horas
- Reajuste do valor de custeio para CAPS-AD de 60 mil para até 92 mil reais
- Atendimento médio de 70 mil pessoas por mês



**Cuidado** - Atenção e cuidado para todos



# Rede de atendimento ao usuário e à família





Consultório na  
Rua

Centro de Atenção  
Psicossocial Álcool e  
Drogas 24h

Enfermarias  
Especializadas

Unidades de  
Acolhimento  
Adulto

Unidades de  
Acolhimento  
Infanto-Juvenil


Comunidades  
Terapêuticas

- ✓ 2.460 novos leitos em enfermarias especializadas
  - Tratamento hospitalar para casos de abstinências e intoxicações graves
  - Internação de curta duração até a estabilidade clínica
- ✓ 1.140 leitos existentes readequados para crack e outras drogas
- ✓ Reajuste do valor da diária de internação de R\$ 57 para até R\$ 200 por leito



**Cuidado** - Atenção e cuidado para todos

# Rede de atendimento ao usuário e à família



Consultório na  
Rua

Centro de Atenção  
Psicossocial Álcool e  
Drogas 24h

Enfermarias  
Especializadas

Unidades de  
Acolhimento  
Adulto

Unidades de  
Acolhimento  
Infanto-Juvenil

Comunidades  
Terapêuticas

- ✓ 430 Unidades de Acolhimento Adulto, em parceria com instituições e entidades sem fins lucrativos
- Acolhimento e apoio ao usuário para manutenção da estabilidade clínica e controle da abstinência



**Cuidado** - Atenção e cuidados para usuários

Consultório na  
Rua

Centro de Atenção  
Psicossocial Álcool e  
Drogas 24h

Enfermarias  
Especializadas

Unidades de  
Acolhimento  
Adulto

Unidades de  
Acolhimento  
Infanto-Juvenil

Comunidades  
Terapêuticas


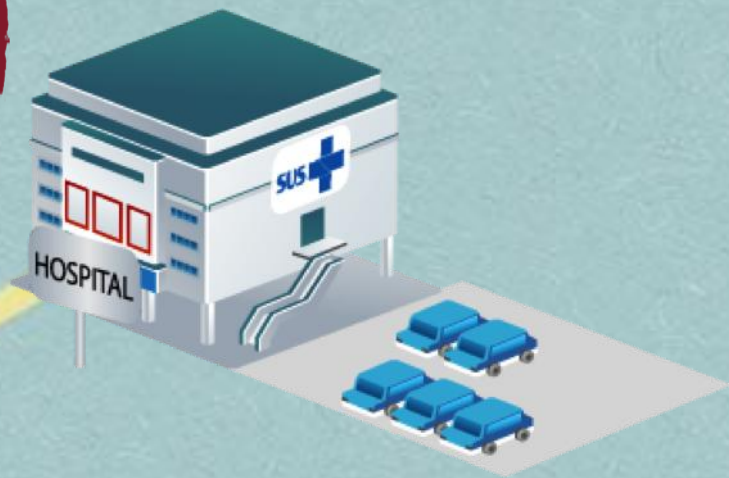
✓ 188 Unidades para Acolhimento Infanto-Juvenil

Serviço equivalente às Unidades de Acolhimento adulto, voltado exclusivamente para pessoas entre 10 e 18 anos de idade.



**Cuidado** - Atenção e cuidados para crianças

# Rede de atendimento ao usuário e à família



UNIDADE DE  
ACOLHIMENTO



Consultório na  
Rua

Centro de Atenção  
Psicossocial Álcool e  
Drogas 24h

Enfermarias  
Especializadas

Unidades de  
Acolhimento  
Adulto

Unidades de  
Acolhimento  
Infanto-Juvenil

Comunidades  
Terapêuticas

✓ Habilitação e financiamento, pelo SUS, de vagas de atendimento de saúde nas comunidades terapêuticas

✓ Apoio ao acolhimento e à recuperação de usuários de drogas, por meio de seleção pública de projetos

✓ Financiamento de 56 equipes de atenção básica à saúde para atendimento às Comunidades Terapêuticas



**Cuidado** - Atenção e cuidados para usuários

# Rede de atendimento ao usuário e à família





# Rede de atendimento ao usuário e à família



# Rede SUS preparada para atendimento

## Formação e capacitação

- ✓ 350 mil auxiliares de enfermagem e agentes comunitários de saúde
- ✓ 11 mil profissionais de saúde
- ✓ 100 mil alunos de cursos de graduação da área de saúde
- ✓ 15 mil gestores e profissionais das Comunidades Terapêuticas
- ✓ Incremento de 82% nas vagas de Residência Médica em psiquiatria
- ✓ 304 novas vagas em saúde mental para Residência Multiprofissional
- ✓ 1.659 profissionais dos CAPSad para atuarem como teleconsultores



**Cuidado** - Atenção e cuidado para todos