

A series of horizontal, wavy white lines on a dark blue background, resembling water ripples, spanning the top third of the image.

Câmara dos Deputados

Agosto/2025





INFRAESTRUTURA HIDROVIÁRIA BRASILEIRA

82 mil atracações

**1,32 bilhão de
tons** Movimento
portuário total

2024

20,125 km

Hidrovias economicamente
navegáveis

35 Portos Públicos

230 Terminais de Uso Privados autorizados

6 Terminais de Turismo - IPTur

45 Estações de transbordo de carga

**53 Instalações portuárias públicas de pequeno
porte - IP4**

Empresas de transporte autorizadas

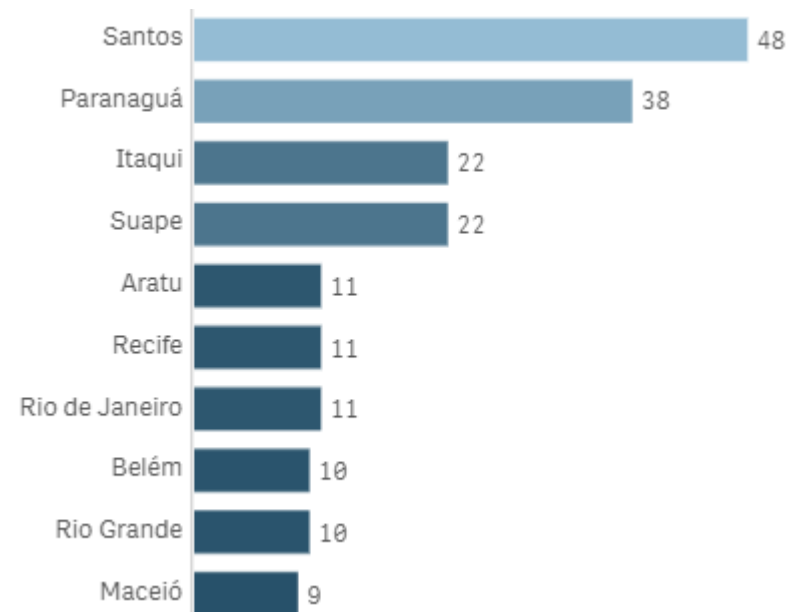
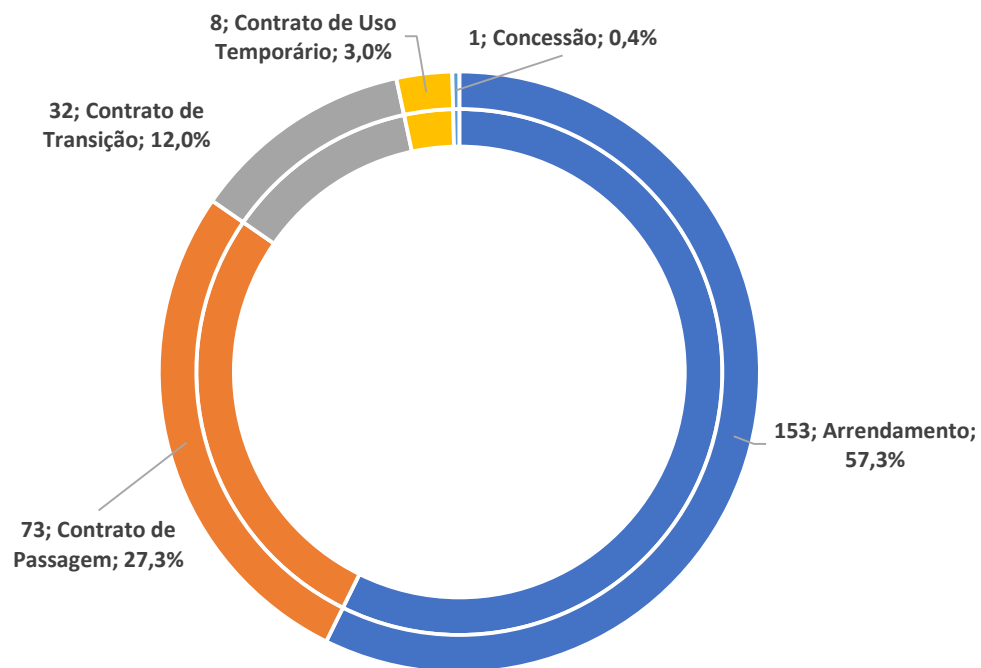
**913 de navegação marítima
952 de navegação interior**

OS MERCADOS REGULADOS – Portos Organizados

35 Portos Organizados

Arrendamentos
Portuários

267 áreas



61 TERMINAIS ARRENDADOS (2015 – 1º Bloco/2025)

ARRENDAMENTOS 2015 - 1º Bloco de 2025

Aratu (BA): ATU12, ATU18

Belém (PA): BELO2A, BELO2B, BELO4, BELO8, BELO9

Cabedelo (PB): AI01, AE10, AE11

Imbituba (SC): IMB05

Itaguaí (RJ): ITG02

Itaqui (MA): IQI03, IQI11, IQI12, IQI13, IQI18

Maceió (AL): MAC10, MAC11, MAC11A, MAC12, MAC13, MAC15, MAC16

Macapá (AP): MCP02, MCP03

Mucuripe (CE): MUC01, TMP Fortaleza

Paranaguá (PR): PAR01, PAR09, PAR12, PAR14, PAR15, PAR25, PAR32, PAR50

Pelotas (RS): PEL01

Porto Alegre (RS): POA02, POA11

Rio de Janeiro (RJ): RDJ05, RDJ06, RDJ11

Recife (PE): REC08, REC09, REC10

Rio Grande (RS): RIG10, RIG71

Salvador (BA): SAL01, SSD09

Santarém (PA): STM04, STM05

Santos (SP): STS04, STS07, STS08A, STS11, STS13, STS13A, STS14, STS14A, STS20, STS36

Suapec (PE): SUA07

Temina (RN): TERSAB

Vila do Conde (PA): VDC12

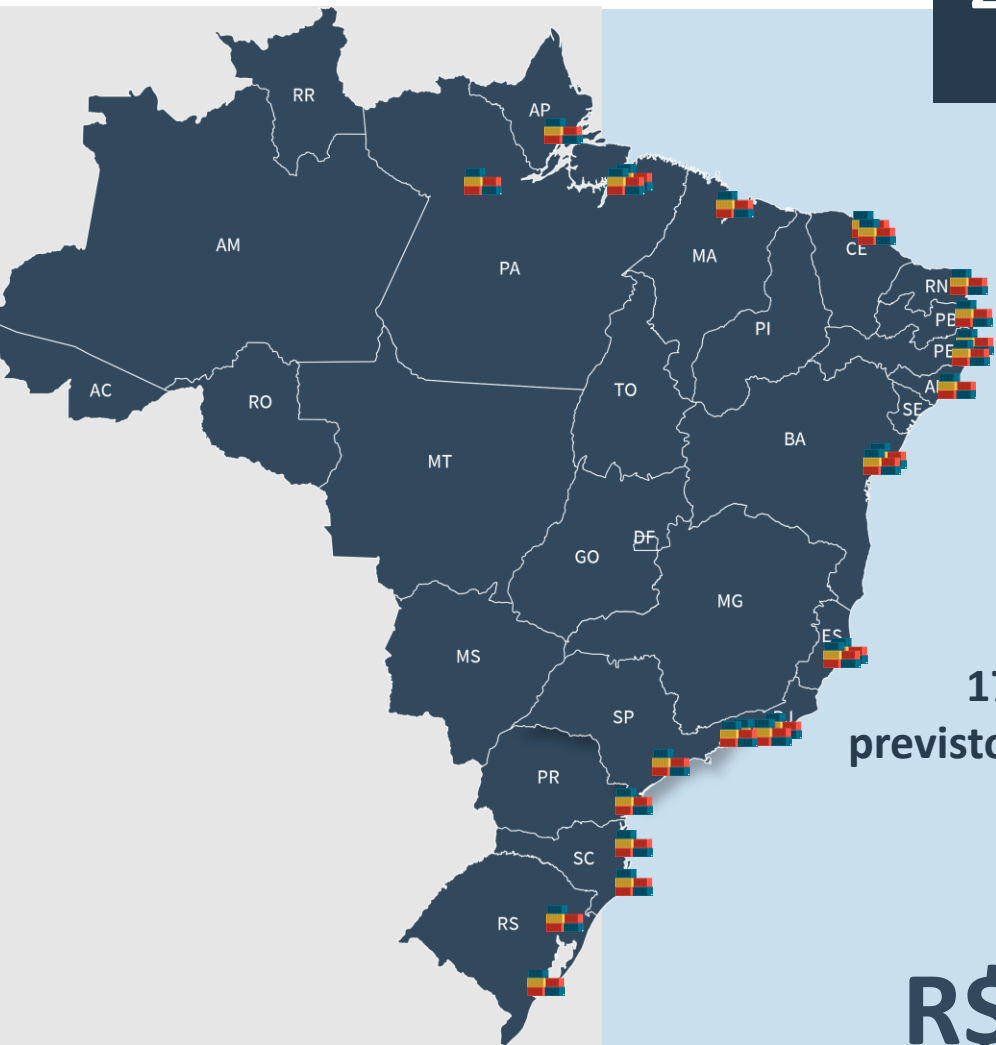
Vitória (ES): VIX30

**62 Leilões de
Arrendamentos
(2015 a
1º/2025)**

CAPEX total:

R\$ 11,7 bi

20 ARRENDAMENTOS PREVISTOS + 1 CONCESSÃO (2025)



17 Arrendamentos
previstos e 2 Concessões
(2025)

CAPEX total:
R\$ 13,6 bi

ARRENDAMENTOS PREVISTOS 2025

1º Bloco – Realizado em Abril/25

Paranaguá (PR): PAR14, PAR15, PAR25

Rio de Janeiro (RJ): RDJ11

2º Bloco – Outubro/25

Paranaguá (PR): Canal de Acesso de Paranaguá

Rio de Janeiro (RJ): RDJ07

Maceió (AL): TMP Maceió

3º Bloco – Novembro/25

Recife (PE): TMP Recife

Itaqui (MA): IQI16

Macapá (AP): MCP01

Santos (SP): STS08

4º Bloco – Dezembro/25

Natal (RN): NAT01

Itajaí (RJ): Canal de Itajaí

São Sebastião (SP): SSB01

Santos (SP): TECON SANTOS 10

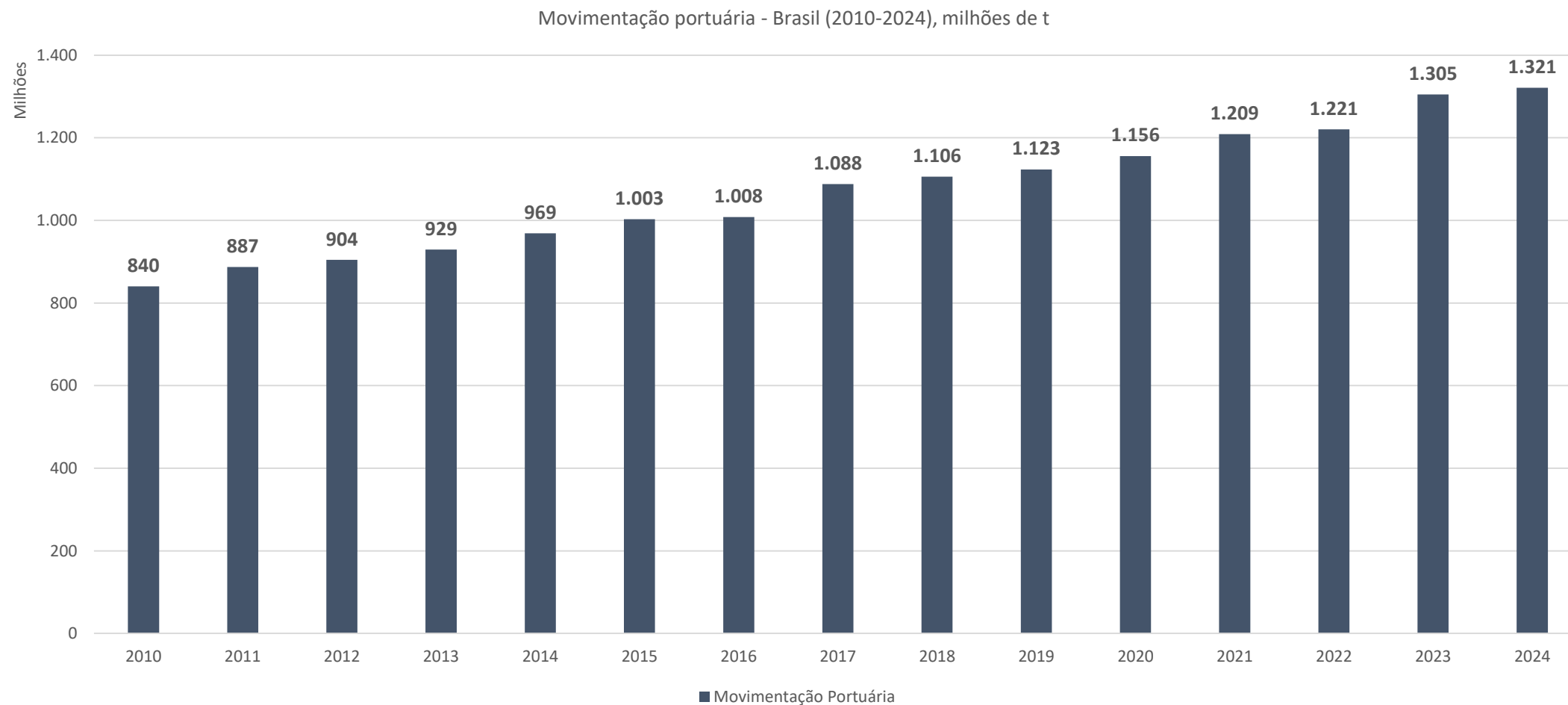
Vila do Conde (PA): VDC29

São Francisco do Sul (SP): SFS201

Porto de Fortaleza (CE): MUC04

Porto Alegre (RS): POA26

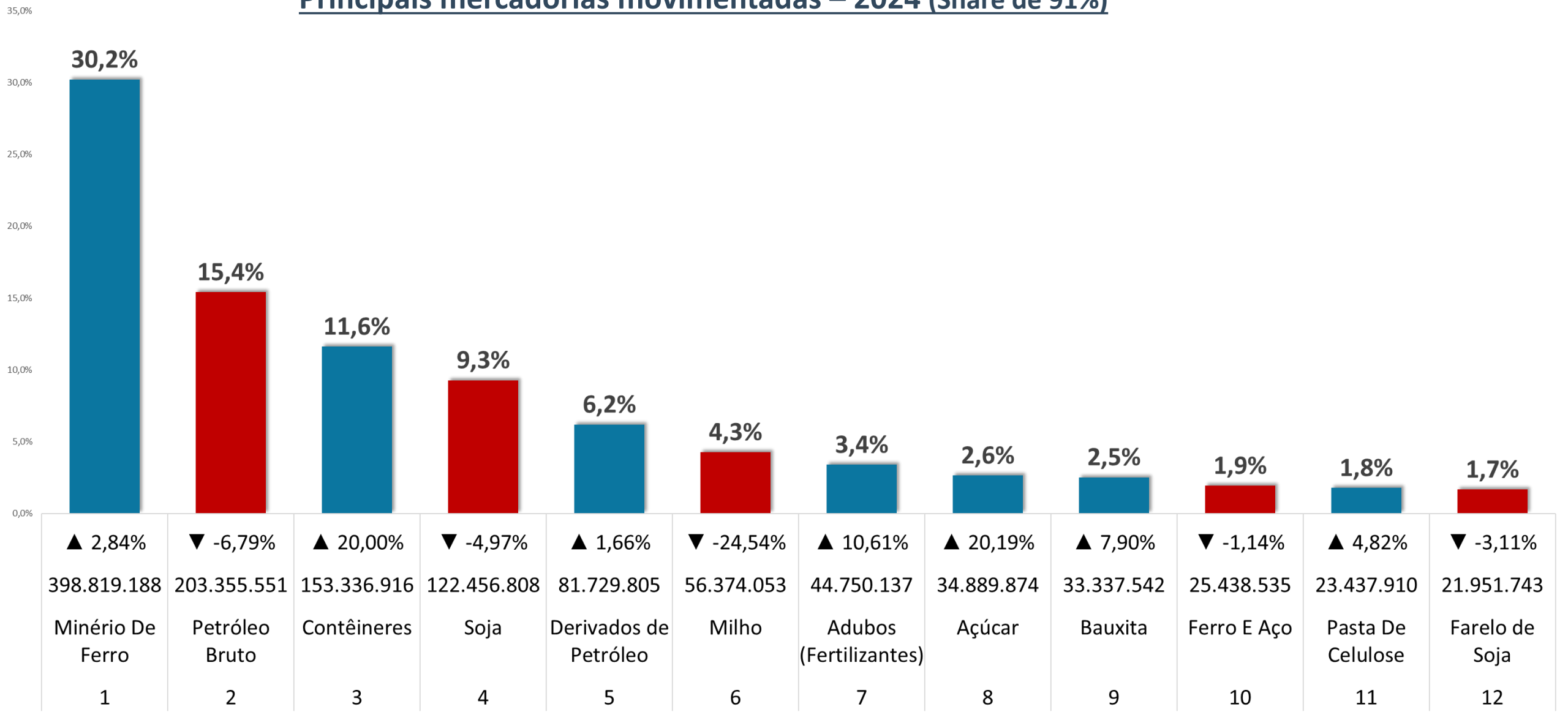
Histórico Movimentação Portuária



CAGR*
2010 a 2024
= 3,3%

DIVULGAÇÃO DO DESEMPENHO AQUAVIÁRIO | 2024

Principais mercadorias movimentadas – 2024 (Share de 91%)










OBRIGADO

Alber Vasconcelos
Diretor



 ANTAQ.oficial  @antag_oficial  CanalANTAQ  [Linkedin.com/company/antag](https://www.linkedin.com/company/antag)  @ANTAQ_oficial