


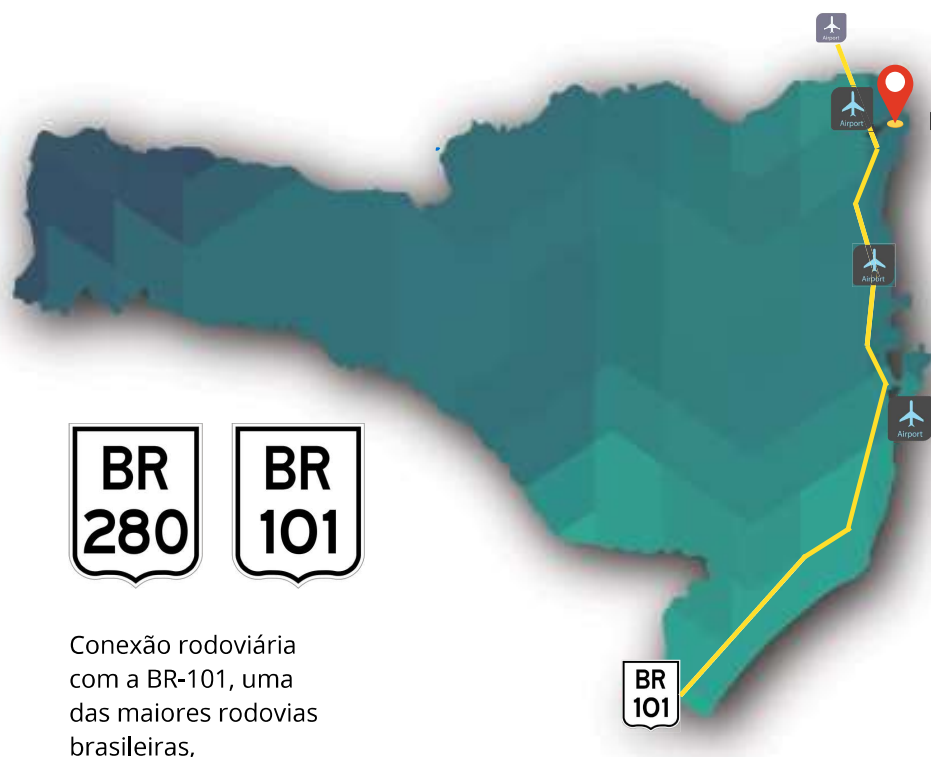
PORTO DE  
**SÃO FRANCISCO  
DO SUL**




GOVERNO DE  
**SANTA  
CATARINA**



**O MAIOR DE  
SANTA CATARINA**



Conexão rodoviária com a BR-101, uma das maiores rodovias brasileiras,




Porto de SFS




Localizado próximo ao complexo industrial de Joinville, um dos mais importantes do país.


Proximidade com 4 aeroportos



Joinville



Navegantes



Florianópolis



Curitiba

O Porto está localizado na Baía da Babitonga, protegido por águas tranquilas e de fácil navegação.

- Canal de acesso: 23km
- Carta Nautica 1804





**MAIOR PORTO** em movimentação de cargas de Santa Catarina



Responsável por **80%** da soja exportada por Santa Catarina



Responsável por **52%** da importação de aço no Brasil.




Mais de **1.200 atracações** anualmente.



Complexo portuário movimentou **US\$ 21,7 bilhões**.




O Porto de São Francisco do Sul registrou a **maior taxa de crescimento +33,1%**.





O COMPLEXO PORTUÁRIO DA BABITONÇA É RESPONSÁVEL POR 50% DO VOLUME DAS CARGAS MOVIMENTADAS PELOS PORTOS DE SC



CANAL DE ACESSO

PORTO DE ITAPOÁ

CANAL DE ACESSO

TERMINAL GÁS SUL - TGS  
INÍCIO DAS OPERAÇÕES: 1T24  
INVESTIMENTOS: R\$ 510 MM

TERMINAL DE GRANÉIS DE SANTA CATARINA - TGSC  
INÍCIO DAS OPERAÇÕES: 24  
INVESTIMENTOS: R\$ 480 MM



COMPLÉXO PORTUÁRIO

3

TERMINAL PORTUÁRIO SANTA CATARINA  
TESC  
INÍCIO DAS OPERAÇÕES: 05/23  
INVESTIMENTOS: R\$ 280 MM  
90 MIL TONELADAS





**BALANÇAS**



**15**

**11** gates

**BERÇOS**



**7**


**CAIS**




**1,396**

METROS

**FUNCIONAMENTO**

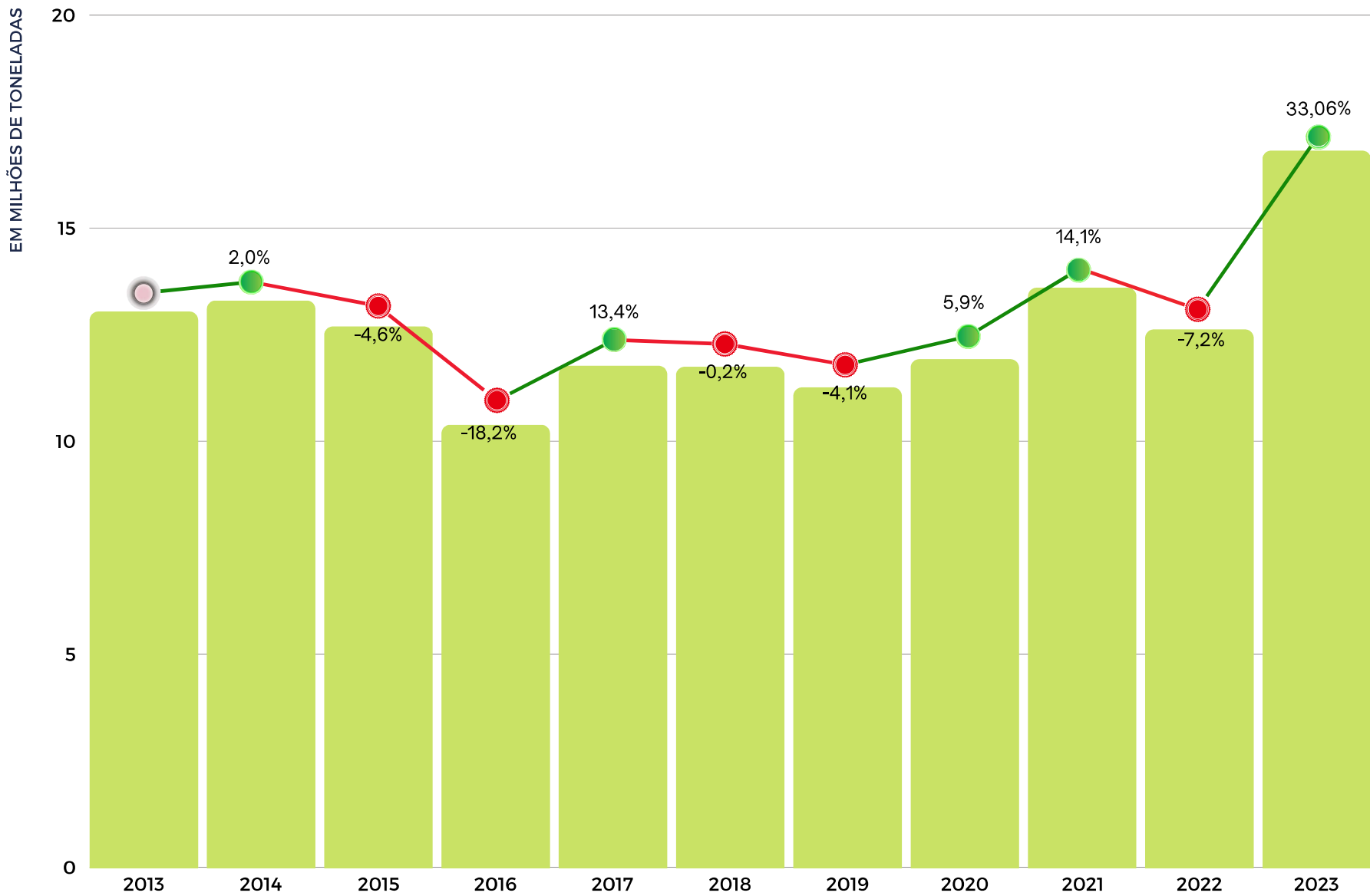


**CALADO MÁXIMO: 12,80M**



**INFRAESTRUTU  
RA**

**4**



Fonte: Autoridade Portuária de São Francisco do Sul.


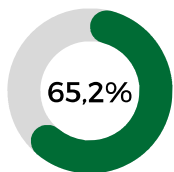


**MOVIMENTAÇÃO**

**5**


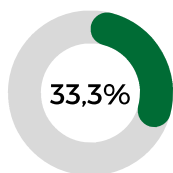
## MARKET SHARE DAS CARGAS E PRODUTOS

### GRANEL SÓLIDO



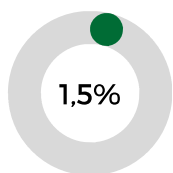
- Soja
- Milho
- Fertilizante

### CARGA GERAL



- Ferro e Aço
- Madeira

### GRANEL LÍQUIDO E GASOSO



- Óleo de soja

MERCADORIA	TONELADAS	%
SOJA	4.972.862	29,6
MILHO	4.647.020	27,6
FERRO E AÇO	3.563.828	21,6
FERTILIZANTES	2.760.071	16,4
OLEO VEGETAL	248.385	1,5
MADEIRA	196.145	1,2
OUTROS	432.599	2,1
<b>TOTAL</b>	<b>16.833.775</b>	<b>100</b>



Monitoramento da Qualidade da Água



Sistema de Gestão Ambiental



Monitoramento da Biota Aquática



Monitoramento da Qualidade de Sedimentos



Gerenciamento de Resíduos Sólidos



Monitoramento da Qualidade do Ar



Programa de Educação Ambiental



Gerenciamento de Efluentes Líquidos



Monitoramento de Bioindicadores e Biomonitorios



Programa de Comunicação Social



Programa de Remoção da Comunidade Bela Vista

# GO GREEN



# 4,5

MILHÕES DE REAIS FORAM INVESTIDOS NO ANO DE 2023 PELO PORTO DE SÃO FRANCISCO DO SUL



# PROGRAMAS AMBIENTAIS


# 7



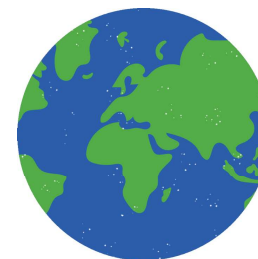


Desde de 2020, +120 toneladas de lixo já foram retiradas das praias e mangues

## PORTO DE VISITAÇÕES



Iniciado no segundo semestre de 2023, as visitas somaram mais de 1000 alunos



## PROGRAMA DE EDUCUAÇÃO AMBIENTAL DOS TRABALHADORES





# Descarbonização do Porto de São Francisco do Sul

Em 2033, o Porto de São Francisco do Sul Aderiu ao Pacto Global das Nações Unidas



**Pacto Global**  
Rede Brasil

Passou a integrar o Movimento ODS Santa Catarina em 2024



**MOVIMENTO NACIONAL ODS**  
SANTA CATARINA  
OBJETIVOS DE DESENVOLVIMENTO SUSTENTÁVEL



**ALIANÇA BRASILEIRA  
PARA DESCARBONIZAÇÃO  
DE PORTOS**


Membro Nato da ABDP e co-coordenador do GT de Geração e Uso de Energias Renováveis e Combustíveis Alternativos em parceria com o Pecém



**PROGRAMAS  
SOCIAIS**




Entre os objetivos pretendidos para alcançar a neutralização das emissões de CO<sub>2</sub>, destacam-se:



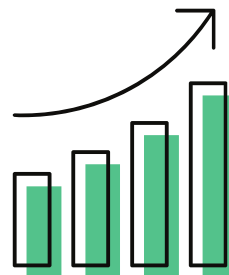
Aquisição de energia 100% limpa por meio do Mercado Livre de Energia  
(Com certificação de energia verde)




Aquisição de motores mais eficientes para o corredor de exportação



Estamos em fase de elaboração do edital para contratação da empresa qualificada para elaboração do Inventário de Emissões de CO<sub>2</sub>.



On Shore Powering disponível para os rebocadores



Essas iniciativas fazem parte de um compromisso mais amplo de promover práticas sustentáveis e reduzir o impacto ambiental das operações portuárias, alinhando-se aos Objetivos de Desenvolvimento Sustentável (ODS) e contribuindo para o desafio global da descarbonização.



DE FORMA RESUMIDA, A LARGURA DO CANAL DE ACESSO EXTERNO SERÁ ALTERADA, TENDO AS SEGUINTE PROPOSTAS:

ATUAL	PROPOSTA
160 M - 244 M	260 M - 288M



PORTO DE ITAPOÁ



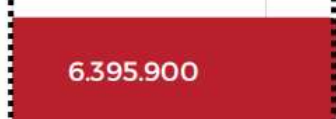
TERMINAL GÁS SUL (TCS)



Volume Total



Praia Itapoá



R\$ 290 MILHÕES



10

ESTIMA-SE QUE TODO O PROCESSO DE DRAGAGEM E USO BENÉFICO DOS SEDIMENTOS DEVA SER REALIZADO EM UM PERÍODO DE 10 MESES



GOVERNO DE  
**SANTA  
CATARINA**



SCPAR  
PORTO DE  
**SÃO FRANCISCO  
DO SUL**

**MUITO OBRIGADO**



**SIGA O PORTO**

