

Precificação Passagens Aéreas

Set/2023

GOL

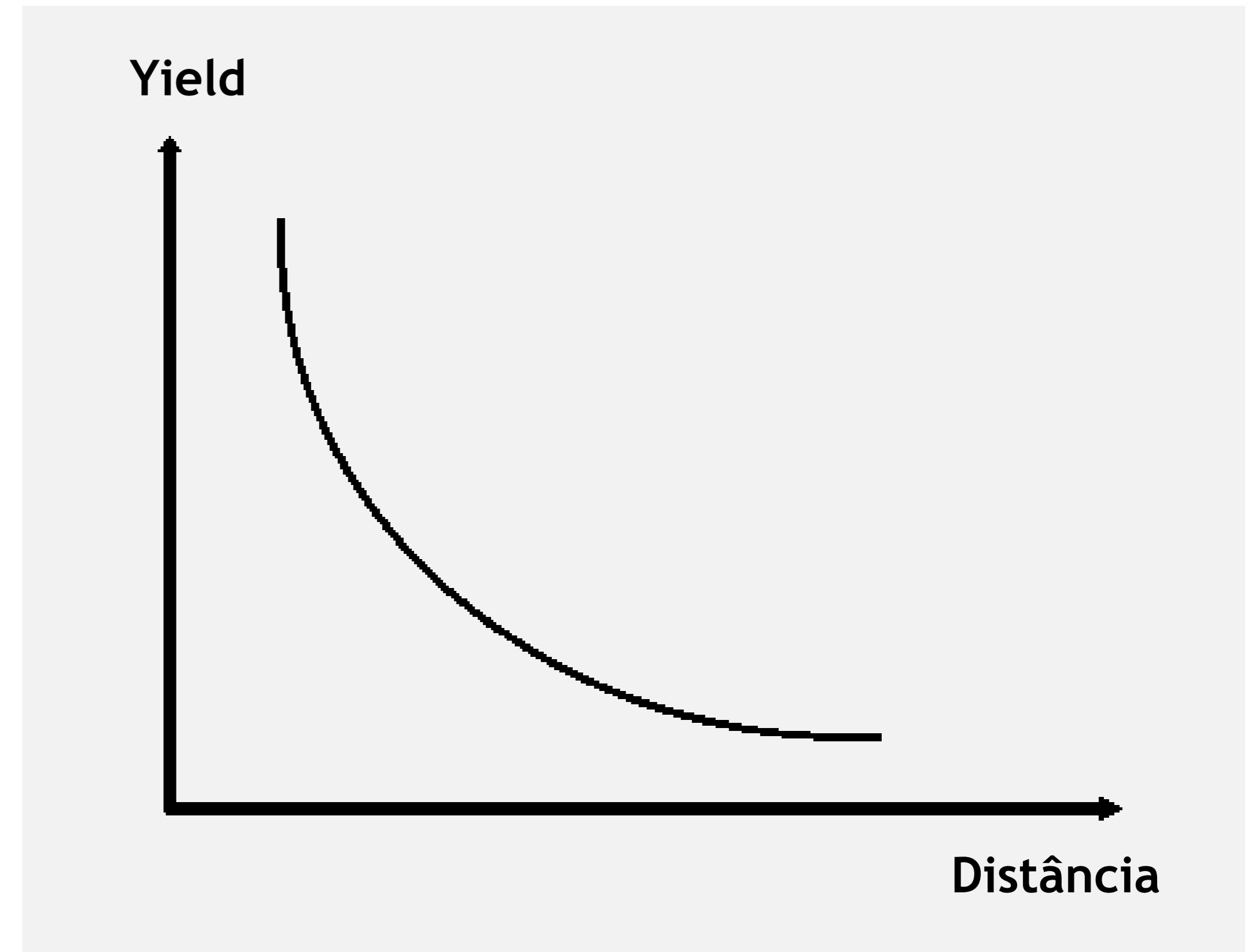
Histórico

Precificação - Curva Belga

Avião - Boeing 727

Aproveitamento: 65%

Rentabilidade: 12%



Uma pessoa, múltiplas situações:

Visitar amigos em Curitiba → Preço

Reunião de negócios no Rio → Disponibilidade

Lua de Mel em Paris → Sonho

Promoção relâmpago → Impulso



Oferta de voos contempla diferentes públicos e propósitos

Malha Aérea com múltiplas origens e destinos

Diferentes destinos representam produtos distintos

Uma mesma rota pode ter diversos voos no dia com objetivos diferentes

Exemplo: BSB-SSA

BSB - 07:35 ➔ SSA - 09:30

BSB - 08:40 ➔ SSA - 10:35

BSB - 12:15 ➔ SSA - 14:15

BSB - 20:55 ➔ SSA - 22:50

Melhor horário de chegada para o público corporativo que viaja para uma reunião

Ideal para o público lazer, pois chega no horário de check-in da maioria dos hotéis



Cada voo conta com até 11 níveis de tarifas disponíveis, designados por letras

EXEMPLO DE COMPOSIÇÃO TARIFÁRIA

Y	2.000
T	1.200
J	800
W	600
⋮	
N	220
B	150
O	100

Tarifas até R\$ 599 representam 70% das passagens domésticas

Numa mesma data, podemos ter voos com preços diferentes...

1 Escolha seu voo — 2 Seus dados — 3 Escolha seu assento — 4 Personalize sua viagem — 5 Pagamento

TRECHO **Só ida ou Volta** ▼ PASSAGEIROS **1 passageiro(s)** ▼

SAINDO DE Brasília - BSB INDO PARA São Paulo - Congonhas - CGH DATA DE IDA 19/02/2024 **BUSCAR VOOS**

Escolha o seu voo de ida (Todas as nossas tarifas incluem o valor da taxa de embarque) [Filtrar e ordenar](#)

← SEGUNDA-FEIRA, 19/02 - A PARTIR DE R\$ 141,41 TERÇA-FEIRA, 20/02 - A PARTIR DE R\$ 141,41 QUARTA-FEIRA, 21/02 - A PARTIR DE R\$ 141,41 →

Menor preço do dia **Voo mais cedo**

ORIGEM	DESTINO	DURAÇÃO	G3 1417 OPERADO POR GOL	A PARTIR DE
BSB - 06:05	→ CGH - 08:00	01:55	Direto	R\$ 141,41
BSB - 07:05	→ CGH - 09:00	01:55	Direto	R\$ 449,41



Além da composição tarifária, o preço da passagem varia conforme o produto adquirido pelo cliente

... e com oferta de serviços também distintos

1 Escolha seu voo 2 Seus dados 3 Escolha seu assento 4 Personalize sua viagem 5 Pagamento

TRECHO **Só ida ou Volta** PASSAGEIROS **1 passageiro(s)**

SAINDO DE Brasília - BSB INDO PARA São Paulo - Congonhas - CGH DATA DE IDA 19/02/2024 **BUSCAR VOOS**

Escolha o seu voo de ida (Todas as nossas tarifas incluem o valor da taxa de embarque) [Filtrar e ordenar](#)

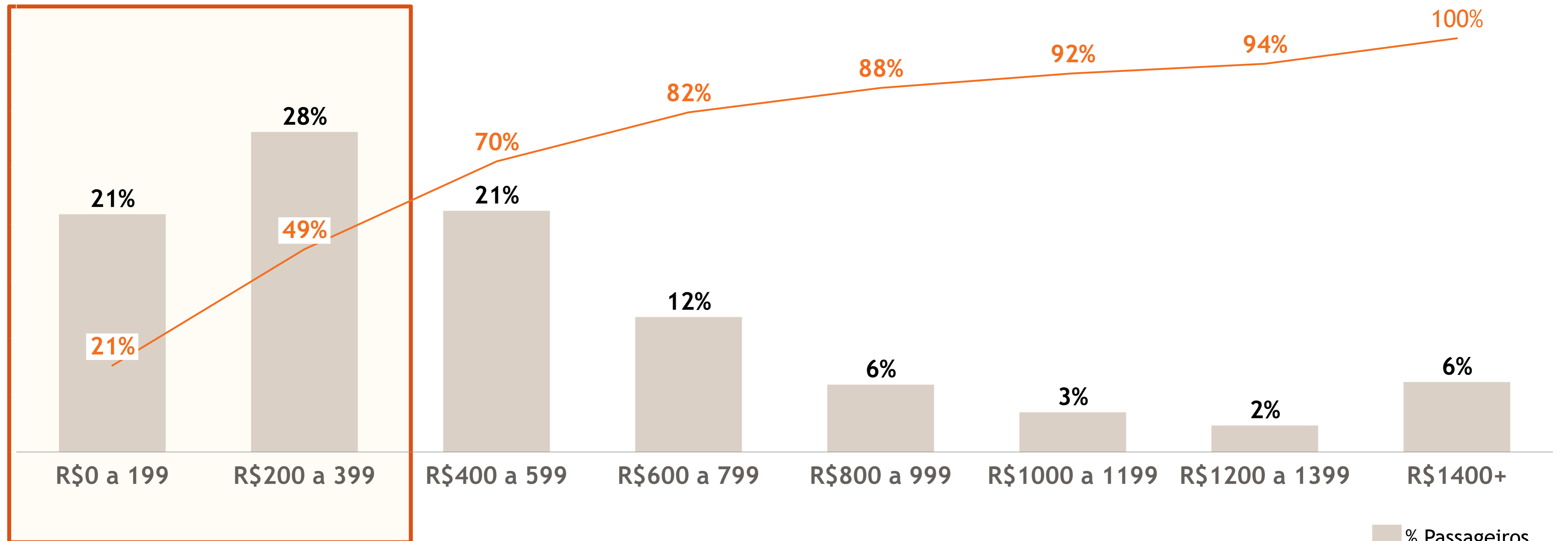
SEGUNDA-FEIRA, 19/02 - A PARTIR DE R\$ 141,41 **TERÇA-FEIRA, 20/02 - A PARTIR DE R\$ 141,41** QUARTA-FEIRA, 21/02 - A PARTIR DE R\$ 141,41

ORIGEM	DESTINO	DURAÇÃO	G3 1417 OPERADO POR GOL	A PARTIR DE
BSB - 06:05	CGH - 08:00	01:55	Direto	R\$ 141,41
BSB - 07:05	CGH - 09:00	01:55	Direto	R\$ 449,41

Promo	Light	Plus	Max
Ofertas por tempo limitado!	Ideal para quem só viaja com bagagem de mão	Ideal para quem despacha bagagem	Mais flexibilidade, benefício e conforto para você!
R\$ 141,41	R\$ 153,41	R\$ 240,41	R\$ 355,41
Tarifa selecionada	Selecionar essa tarifa	Selecionar essa tarifa	Selecionar essa tarifa
<ul style="list-style-type: none">✗ Sem bagagem gratuita.✗ Alteração não permitida.✓ R\$ 1 = 1 milhas Smiles.✓ Marcação de assento gratuita no check-in.	<ul style="list-style-type: none">✗ Sem bagagem gratuita✓ Alteração permitida com custo adicional✗ Tarifa não reembolsável	<ul style="list-style-type: none">✓ 1ª bagagem despachada gratuita✓ Alteração permitida com custo adicional.✓ 40% reembolsável.	<ul style="list-style-type: none">✓ 1ª e 2ª bagagem despachada gratuita✓ Sem taxa de alteração (diferença na tarifa pode ser aplicada)✓ Tarifa 95% reembolsável



Metade dos passageiros pagaram até R\$ 399 e 70% dos passageiros pagaram até R\$ 599 em voos domésticos



49% dos passageiros pagaram até R\$ 399.

■ % Passageiros
— % Acumulado



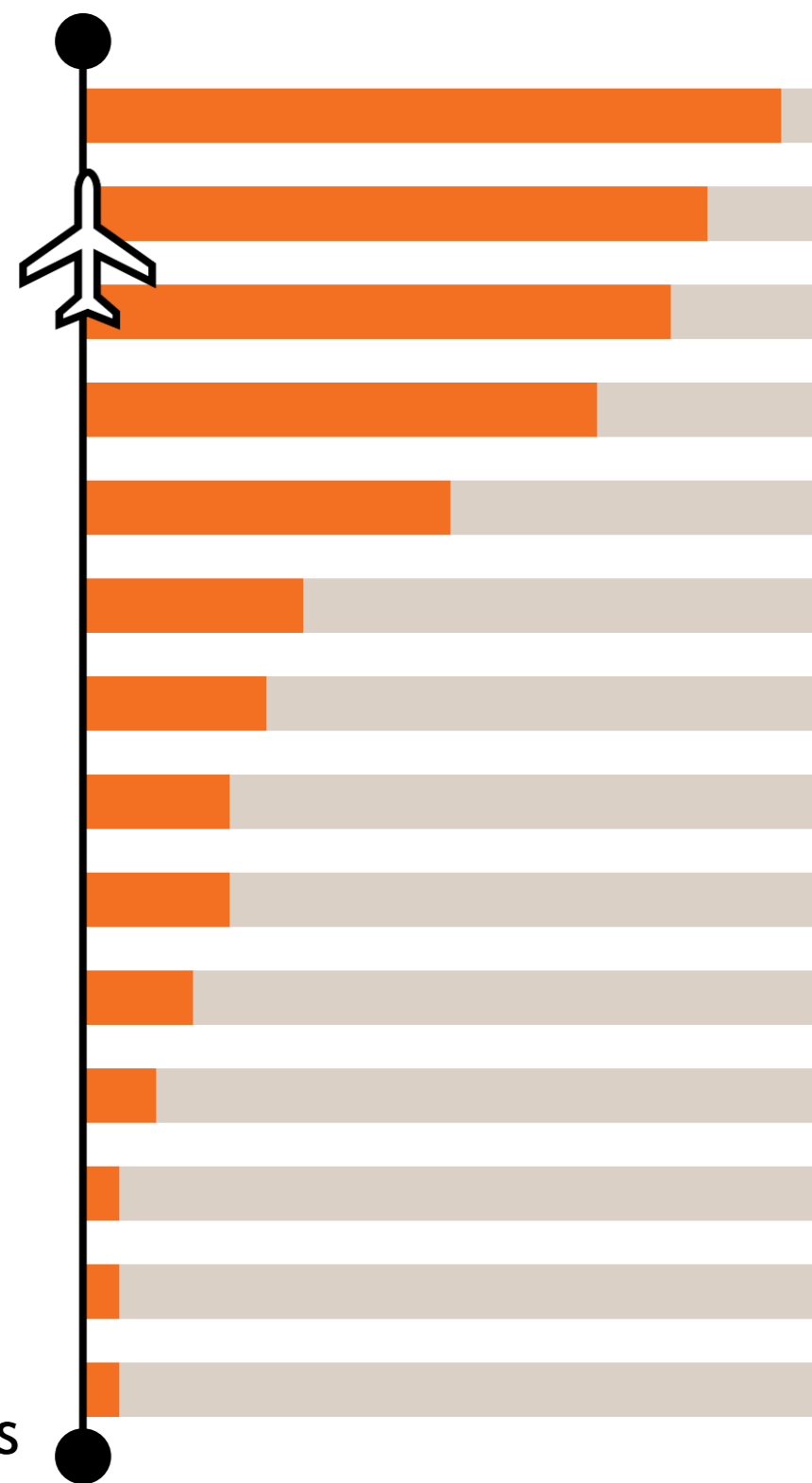
A venda começa 330 dias antes da partida

Um voo nasce para venda 330 dias antes da partida

ANTECEDÊNCIA

OCUPAÇÃO DO VOO
(Load Factor)

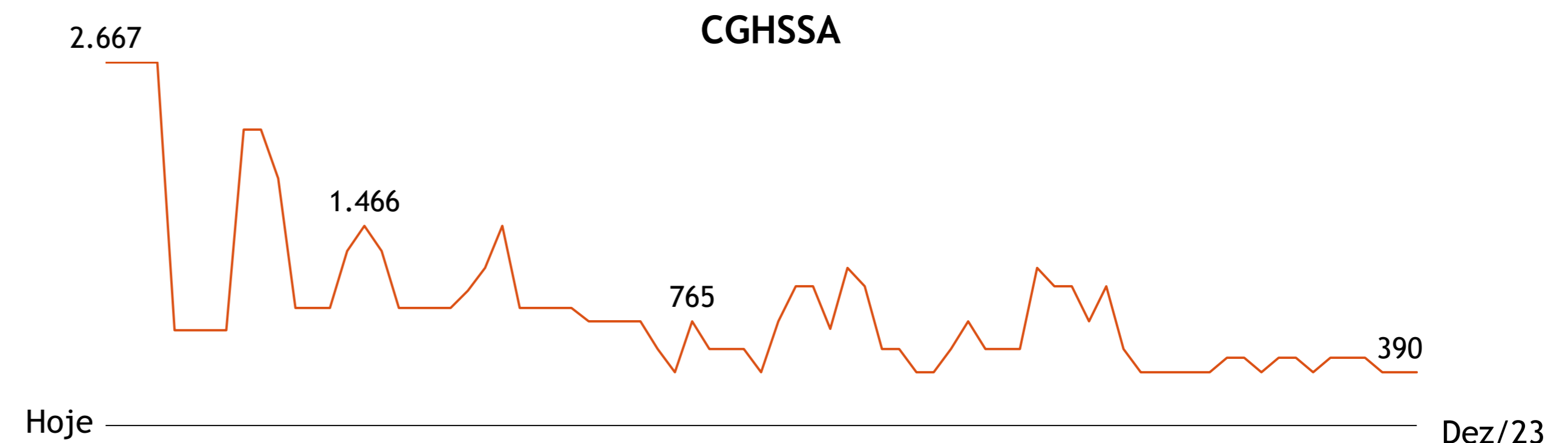
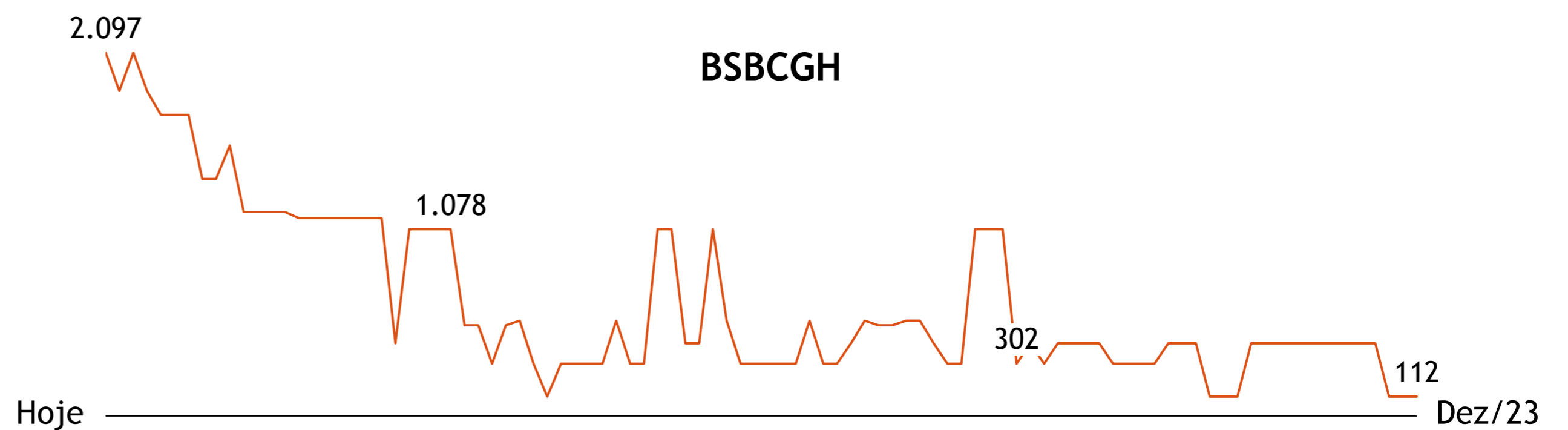
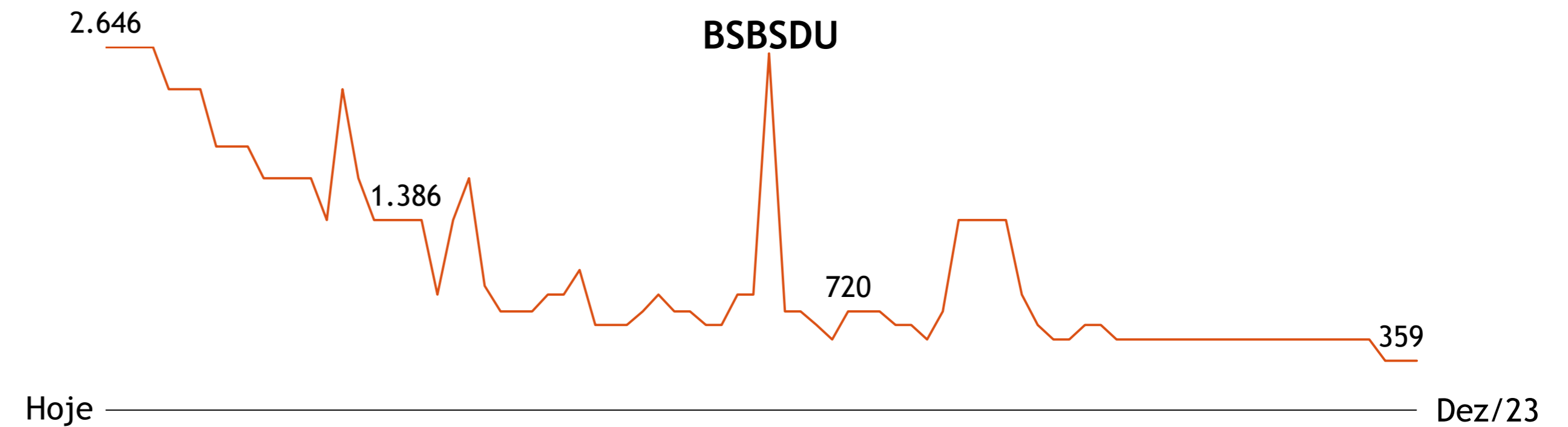
Data do voo




330 dias antes da partida

Preços variam ao longo do tempo

Leitura em 22/09/2023



Se o total de passageiros da GOL ocupasse um avião...



70% Dos passageiros pagam menos de R\$600 para voar

39 clientes | R\$0 a R\$200
52 clientes | R\$200 a R\$400
39 clientes | R\$400 a R\$600

22% pagam até R\$1.200

22 clientes | R\$600 a R\$800
11 clientes | R\$800 a R\$1.000
6 clientes | R\$1.000 a R\$1.200

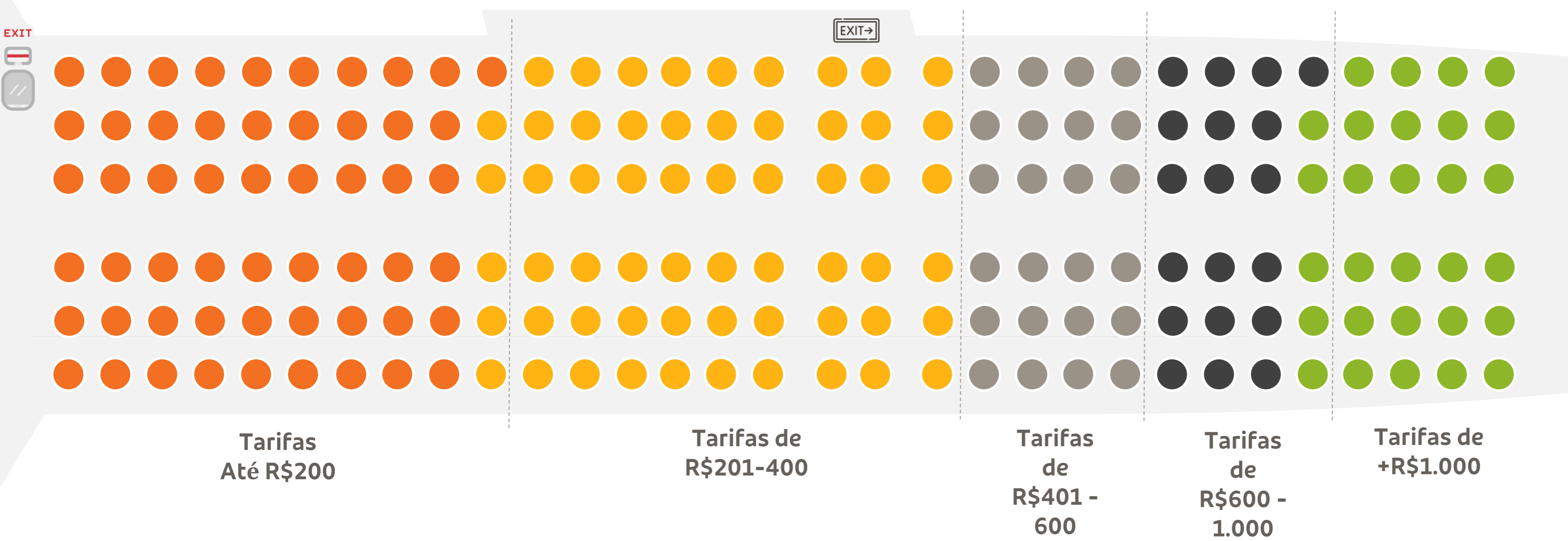
8% com perfil Corporativo ou em data de alta demanda

14 clientes | +R\$1.200



A precificação dinâmica permite diferentes perfis de passageiros em um mesmo voo

Proporção de Passageiros por Faixa de Tarifa BSBCGH, BSBPOA e BSBREC

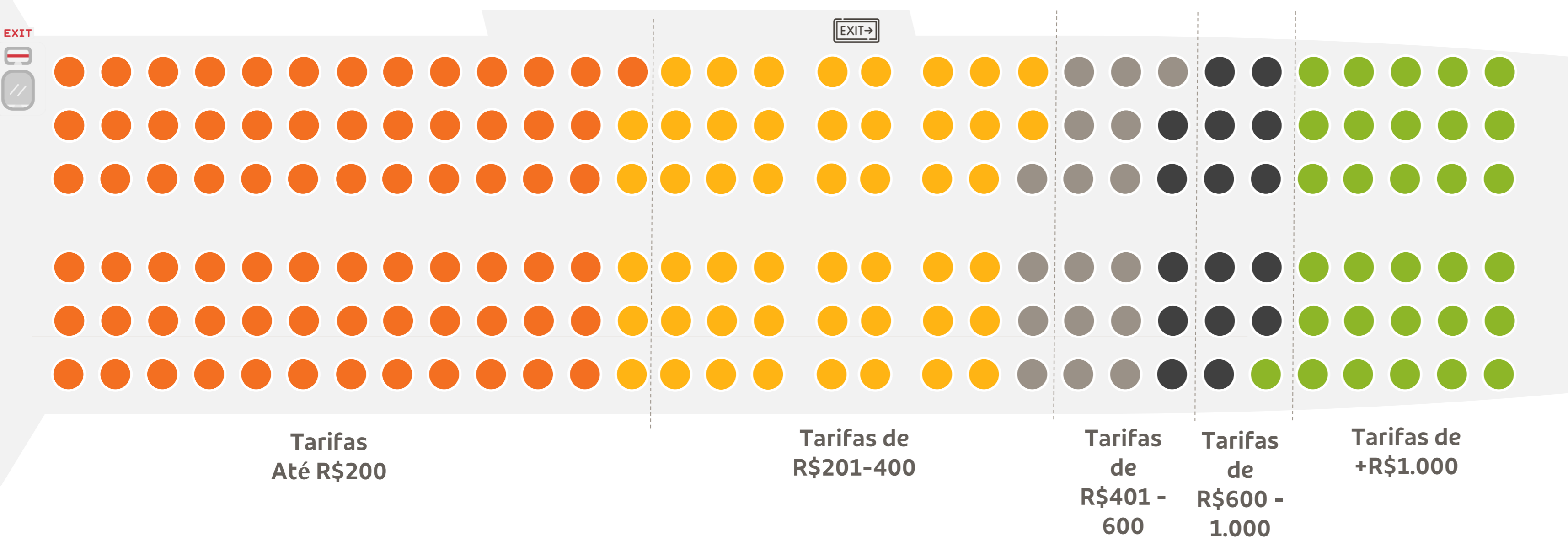


Fonte: Dados internos de Vendas OD Gol - período: 01/05/2023 até 30/06/2023



A precificação dinâmica permite diferentes perfis de passageiros em um mesmo voo

Proporção de Passageiros por Faixa de Tarifa **BSBCGH**

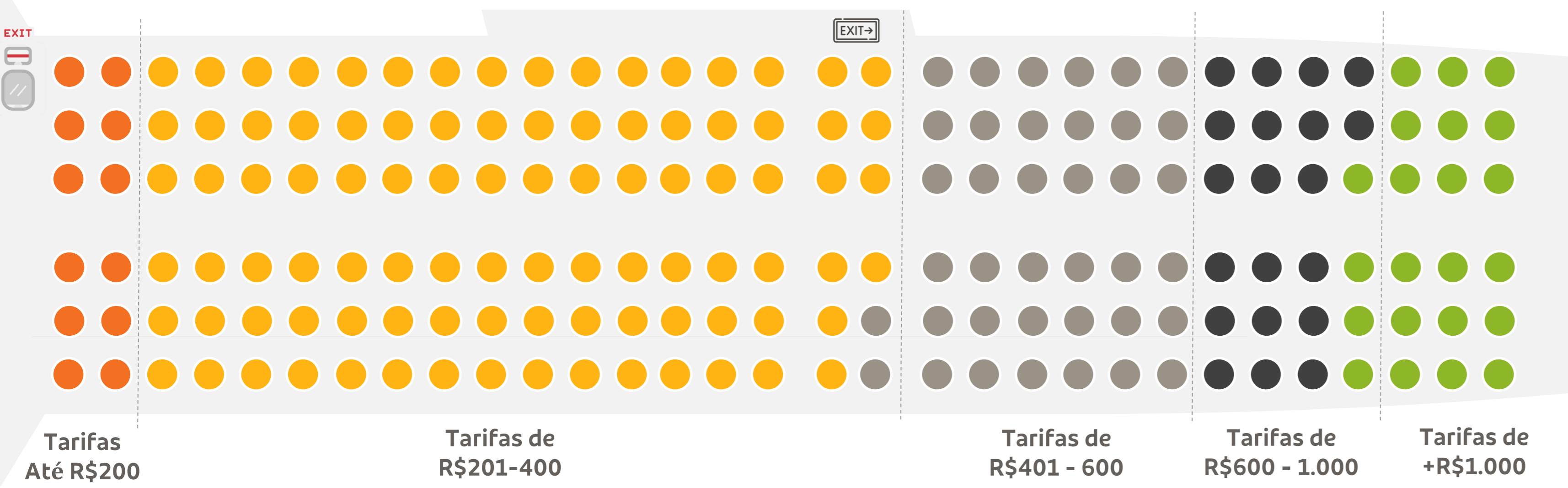


Fonte: Dados internos de Vendas OD Gol - período: 01/05/2023 até 30/06/2023



A precificação dinâmica permite diferentes perfis de passageiros em um mesmo voo

Proporção de Passageiros por Faixa de Tarifa **BSBREC**

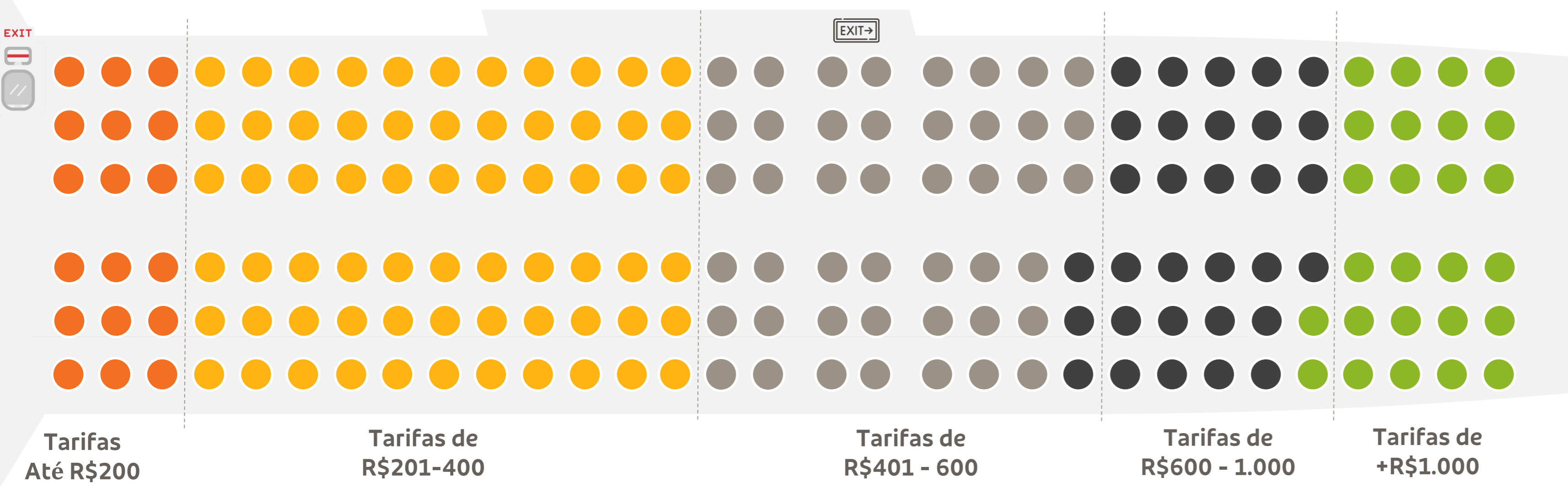


Fonte: Dados internos de Vendas OD Gol - período: 01/05/2023 até 30/06/2023



A precificação dinâmica permite diferentes perfis de passageiros em um mesmo voo

Proporção de Passageiros por Faixa de Tarifa BSBPOA



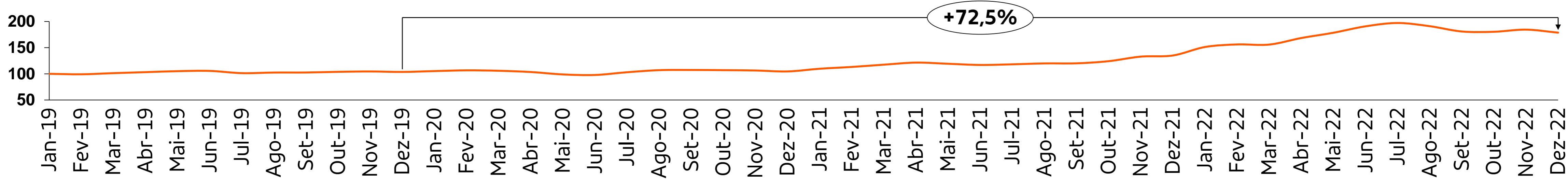
Fonte: Dados internos de Vendas OD Gol - período: 01/05/2023 até 30/06/2023



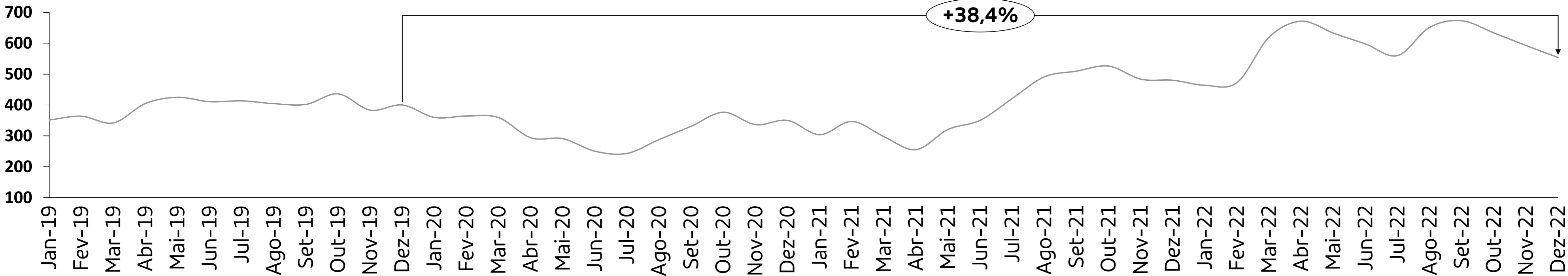
Pressão de Custos supera evolução da Tarifa Média

Altas no dólar e no combustível (QAV) elevaram Índice de custo em 72,5% (Dez.22 vs. Dez.19), enquanto valor das tarifas médias incrementaram em +38% para o mesmo período.

Cost Index | Base 100 - 2019



Tarifa Média | Evolução



GOL