

Audiência Pública

Construção da
Ponte Binacional

Dra
Taissa
SOUSA
Deputada Estadual

A construção da ponte binacional entre Guajará-mirim e Guayaramerín permite ao Brasil o acesso à um mercado consumidor de 5 milhões de habitantes nos municípios de La Paz, Santa Cruz da La Sierra e Cochabamba, e de 12 milhões de habitantes se consideramos o país boliviano como um todo.

Acesso do Brasil ao Oceano Pacífico.

A ponte binacional oferece saída terrestre ao Oceano Atlântico para a Bolívia.



Importante para:

- Importação de ureia, cloreto de sódio
- Exportação de produtos bovinos e grãos em geral produzidos no Brasil

Importante frisar que Guajará-mirim e Guayaramerín são localidades que possuem infraestrutura para receber a ponte binacional, tornando-se a melhor localização da construção em vista.

O volume de exportação de Rondônia rendeu, em 2022, \$2.344.178.050 (valor FOB), e em importação rendeu \$719.313.545 (valor FOB), demonstrando a capacidade econômica do nosso estado.

As obras da rodovia que liga Rurrenabaque - Riberalta estão com 60% de concluídas.



Bolívia

Exportações, Importações e Balança Comercial - Parceiro: Bolívia

Jan-Mar / 2023

2022

↗ Exportações US\$ Milhões

1.832,7

↑20,4% Var.
2022/2021

0,6%

🌐 Part. nas Exportações
2022

↘ Importações US\$ Milhões

1.807,9

↑33,9% Var.
2022/2021

36°

★ Ranking de Exportações
2022

+ Corrente US\$ Milhões

3.640,6

↑26,7% Var.
2022

0,7%

🌐 Part. nas Importações
2022

⚖ Saldo US\$ Milhões

24,8

Superávit
2022

33°

★ Ranking de Importações
2022

Visão Geral dos Produtos Exportados - Destino: Bolívia

Jan-Mar / 2023

2022

Total: US\$ 1,83 Bilhão

Produto	Porcentagem	Produto	Porcentagem	Produto	Porcentagem	Produto	Porcentagem	Produto	Porcentagem	Produto	Porcentagem	Produto	Porcentagem	Produto	Porcentagem	Produto	Porcentagem		
Barras de ferro e aço, barras, cantoneiras e perfis (incluindo estacas-prancha)	8,5%	Polímeros de etileno, em formas primárias	2,4%	Móveis e suas partes; roupas de cama, colchões, suportes de colchão,...	1,7%	Obras de ferro ou aço e outros artigos de metais comuns	1,2%	Equipamentos elétricos e não elétricos de uso doméstico	1,2%	Farelos de soja e outros alimentos para animais (excluídos...)	1,2%	Bebidas alcoólicas	1,0%	Outros artigos de plásticos	0,98%		0,96%	0,96%	
		Pigmentos, tintas, vernizes e materiais relacionados	2,1%	Inseicidas, rodenticidas, fungicidas, herbicidas, reguladores de...	1,7%	Outras máquinas e equipamentos...	0,94%			Tubos e perfis ocios, e...	0,80%	Cobre	0,77%	Máquinas e aparelhos elétricos	0,74%		0,71%	0,70%	0,68%
		Tratores	2,0%	Materiais de construção de argila e materiais de construção refratários	1,5%	Alumínio	0,89%	Máquinas de...	0,88%					Fios de ferro ou aço					
Demais produtos - Indústria de Transformação	4,8%	Outras matérias plásticas em formas primárias	2,0%	Máquinas não elétricas, ferramentas e aparelhos mecânicos, e suas partes, n.e.p.	1,4%	Aquecimento e resfriamento de...	0,89%	Veículos...	0,87%	Veículos...	0,60%	0,56%	0,55%	0,53%	0,52%	0,52%			
		Máquinas agrícolas (com exceção dos tractores) e suas partes	2,4%	Produtos laminados planos de ferro ou aço não...	1,4%	Equipamentos domésticos de...	0,86%	Chapas, folhas...	0,66%	Chapas, folhas...	0,51%								
		Calçados	2,4%	Óleos combustíveis de petróleo ou de minerais betuminosos (exceto óleos brutos)	1,4%	Raboques e semi-raboques; outros...	0,80%	Máquinas de...	0,66%	Produtos de...	0,50%								
		Equipamento para distribuição de energia elétrica	2,4%	Polímeros de estireno, em formas primárias	1,3%	Partes e acessórios dos...	0,80%	Polímeros de...	0,66%	Catã...	0,48%								
		Instalações e equipamentos de engenharia civil e controladores, e suas partes	1,9%	Folheados, contraplacados, aglomerados, e outras...	1,3%	Papel e cartão, cortados em...	0,80%	Chocolate e...	0,64%	Geradores...	0,46%								
			1,8%		1,3%		0,80%	Produtos de...	0,63%	Talheres									
			1,8%		1,3%		0,80%		0,62%	Equipamento mecânico...									


Fonte: <http://comexstat.mdic.gov.br/pt/home>

Visão Geral dos Produtos Importados - Origem: Bolívia

Jan-Mar / 2023

2022

Total: US\$ 1,81 Bilhão

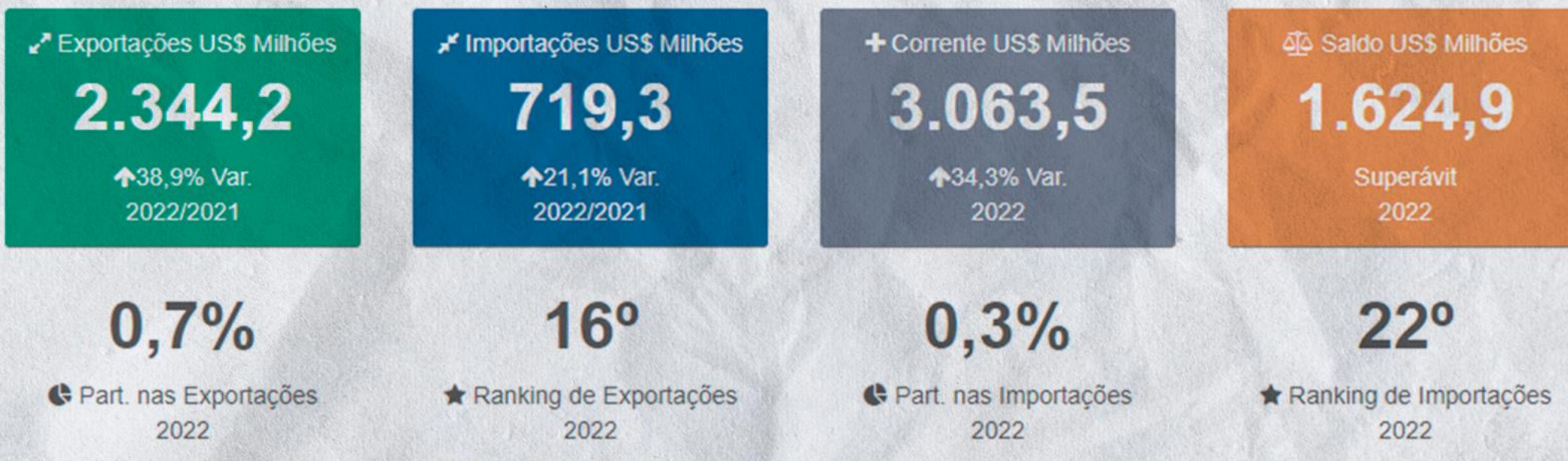


Fonte: <http://comexstat.mdic.gov.br/pt/home>

Rondônia: Exportações, Importações e Balança Comercial

Jan-Mar / 2023

2022



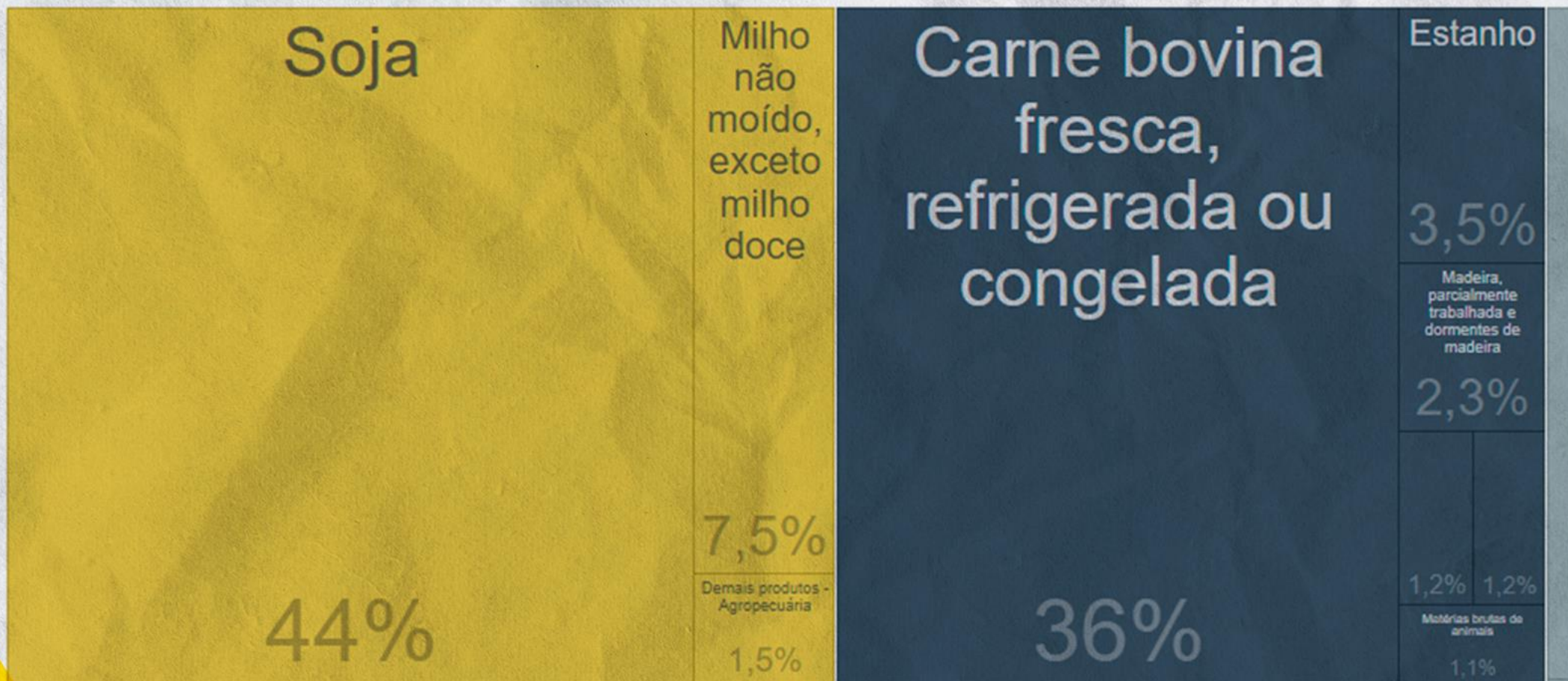
Rondônia: Série histórica

Rondônia: Visão Geral dos Produtos Exportados

Jan-Mar / 2023

2022

Total: US\$ 2,3 Bilhões



Fonte: <http://comexstat.mdic.gov.br/pt/home>

Rondônia: Visão Geral dos Produtos Importados



Jan-Mar / 2023



2022



Total: US\$ 191 Milhões

Legumes, raízes e tubérculos, preparados ou conservados	Máquinas agrícolas (com exceção dos tratores) e suas partes	Outros artigos manufaturados diversos.	Barras de ferro e aço, barras, cantoneiras e perfis (incluindo estacas-prancha)	Valos de transmissão e manivelas, engrenagens, rodas de...	Máquinas e aparelhos elétricos	Chapas, folhas, películas, fitas e lâminas, de plásticos	Malas, pastas, estojos e sacos de viagem...	Gorduras e óleos vegetais, "soft", bruto, refinado ou...	Tecidos de algodão, telas (não incluindo as fitas ou...	Produtos hortícolas, frescos ou refrigerados		
4,4%	3,4%	2,3%	1,9%	1,2%	1,2%	1,1%	1,1%	1,1%	1,1%		5,4%	
Demais produtos - Indústria de Transformação	Equipamentos de telecomunicações, incluindo peças e acessórios	Tecidos, tramas, de matérias têxteis sintéticas ou artificiais (não incluindo as fitas ou especiais)	Adubos ou fertilizantes químicos (exceto fertilizantes brutos)	Frutas, preservados e preparações (exceto...	Bebidas alcoólicas							
4,2%	2,7%	Leite, creme de leite e laticínios, exceto manteiga ou queijo	Sais e peróxidos, de ácidos inorgânicos e metais	Polímeros de donito de vinila...	Acessórios, de...	Fios de ferro ou aço						Frutas e nozes não oleaginosas, frescas ou secas
	Outras matérias plásticas em formas primárias	2,2%	1,7%	0,82%	0,62%	0,54%	0,53%					
Pneus de borracha, bandas de rodagem intercambiáveis, flaps e câmaras de ar para rodas	2,6%	Vidro	Inseticidas, rodenticidas, fungicidas, herbicidas, reguladores de...	Fios têxteis	Máquinas de...	Ácidos...						3,0%
3,9%	2,5%	Vestuário, de tecidos têxteis, mesmo de malha	Polímeros de estireno, em formas primárias	Produtos de perfumaria ou...	Casacos...	Pescado...	Alumínio					Especiarias
3,8%	2,4%	Filés ou outras carnes de peixes congelados, frescos ou refrigerados	Casacos femininos e infantis, capas, jaquetas...	Reboques e...	Obras de ferro...	Instalações e...				Pescado inteiro vivo, morto ou refrigerado		
											Motocicletas, bicicletas motorizadas ou não e veículos para inválidos	2,0%
										Outras sementes oleaginosas de...		
										Pedra, areia e cascalho		

Obrigada!

 @drataissasousa  /dra.taissasousa

 @deputadadra.taissasousa  @drataissa

 depdrataissasousa@ale.ro.gov.br  taissasilvaadv@gmail.com